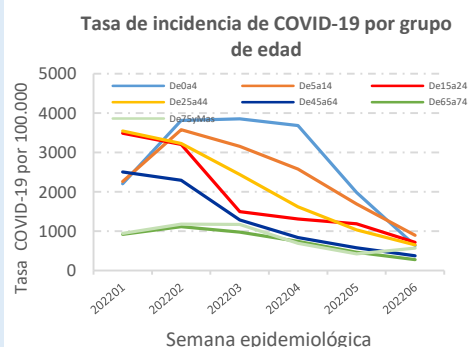
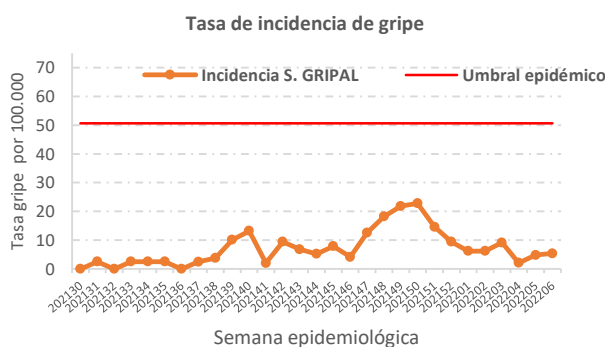
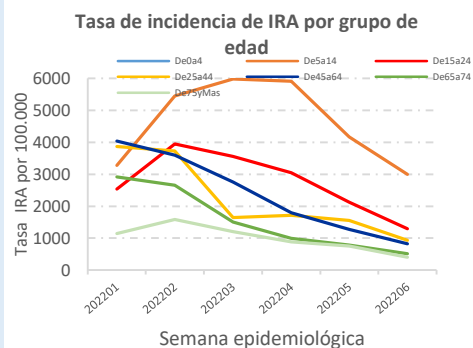
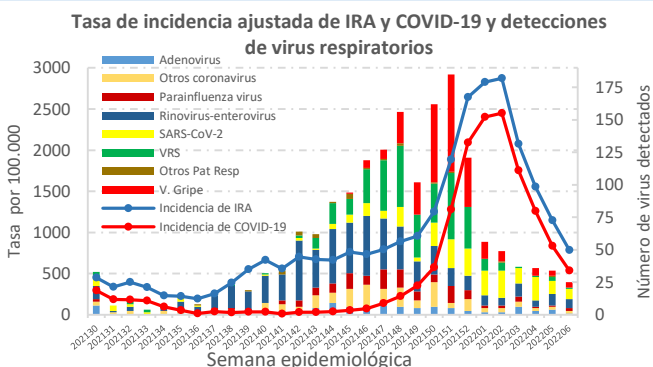




Población vigilada en la semana: 59.983
Muestras de salud pública procesadas en la semana: 28

Proceso clínico	T. Acumulada desde 30/2021 (ajustada por 100.000h.)	T. Semana 06 (ajustada por 100.000h.)
Todas las IRA	28.840	785
Enfermedad Covid 19 o neumonía Covid 19	16.008	536
Síndrome gripal	216	5

Series



Comentarios

Continúa el descenso de las IRA y de COVID-19, que en la semana 6 presentan unas tasas de incidencia semanal ajustadas por edad de 785 y 536 casos por 100.000h. respectivamente. Las tasas específicas de COVID-19 caen en todos los grupos de edad por debajo del 1.000, mientras que los rinovirus y otros virus respiratorios mantienen incidencias altas de otras IRA en el grupo de 5 a 14 años.

En las muestras de Salud Pública se aprecia el descenso de detecciones de SARS-CoV-2 y la circulación esporádica del virus de la gripe junto a otros coronavirus, VRS y rinovirus.

El total de pruebas diagnósticas COVID-19 realizadas en la población centinela se redujo de 1.421 en la semana 2 (en el pico de la 6ª ola) a 288 en la semana 6, aunque todavía presentan una elevada positividad, del 36,8%.

Nota metodológica

La Red Centinela VIGIRA la forman unidades/cupos de médicos de familia, pediatras y enfermeras. Los procesos clínicos de IRA se recogen semanalmente de la Historia Clínica Electrónica y se procesan por semana y código de la CIE-10. La información microbiológica es remitida semanalmente por los laboratorios de microbiología de SACYL y del Centro Nacional de Gripe de Valladolid, integrados en la Red Centinela. Se actualizan los datos retrospectivos semanalmente.

<https://www.saludcastillayleon.es/profesionales/es/centinelas>

Teléfono: (+34) 983413600x806358

Email: redcentinela@jcy.l.es