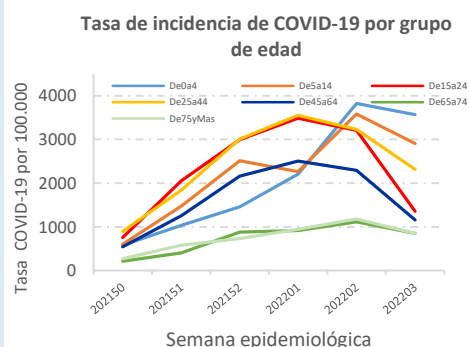
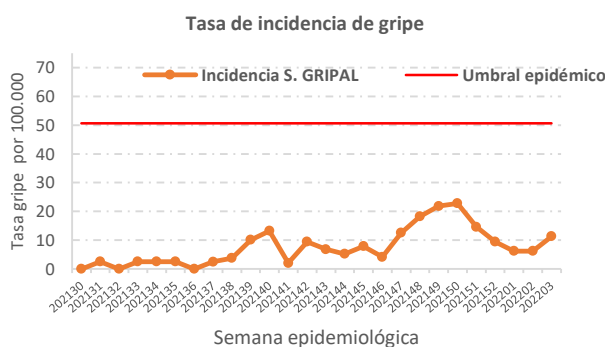
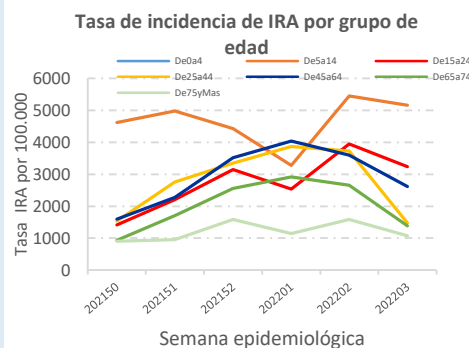
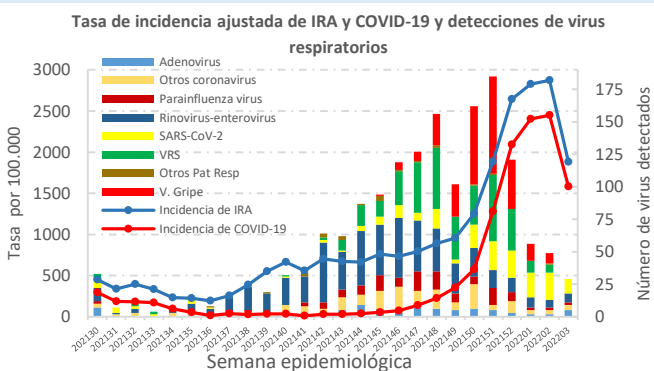




**Población vigilada en la semana: 62.464**  
**Muestras de salud pública procesadas en la semana: 32**

Proceso clínico	T. Acumulada desde 30/2021 (ajustada por 100.000h.)	T. Semana 03 (ajustada por 100.000h.)
Todas las IRA	25.133	1.881
Enfermedad Covid 19 o neumonía Covid 19	13.156	1.582
Síndrome gripal	207	11

### Series



### Comentarios

En la semana 3 se ha observado un descenso generalizado y significativo de COVID-19 y, consecuentemente, de las IRA en su conjunto. La caída de las tasas de incidencia se ha constatado en todo los grupos de edad. Los síndromes gripales siguen en niveles subepidémicos.

En las 32 muestras de Salud Pública se detectaron 11 SARS-CoV-2 y otros 20 virus respiratorios, pero ningún virus de la gripe, aunque esta información hay que considerarla como provisional por el escaso número de muestras procesadas e informadas.

El porcentaje de positividad a SARS-CoV-2 en la población centinela mostró un leve descenso en la última semana, hasta situarse en 48,5% del total de pruebas diagnósticas realizadas (el 84% fueron test de Ag.)

### Nota metodológica

La Red Centinela VIGIRA la forman unidades/cupos de médicos de familia, pediatras y enfermeras. Los procesos clínicos de IRA se recogen semanalmente de la Historia Clínica Electrónica y se procesan por semana y código de la CIE-10. La información microbiológica es remitida semanalmente por los laboratorios de microbiología de SACYL y del Centro Nacional de Gripe de Valladolid, integrados en la Red Centinela. Se actualizan los datos retrospectivos semanalmente.

<https://www.saludcastillayleon.es/profesionales/es/centinelas>

Teléfono: (+34) 983413600x806358

Email: [redcentinela@jcy.l.es](mailto:redcentinela@jcy.l.es)