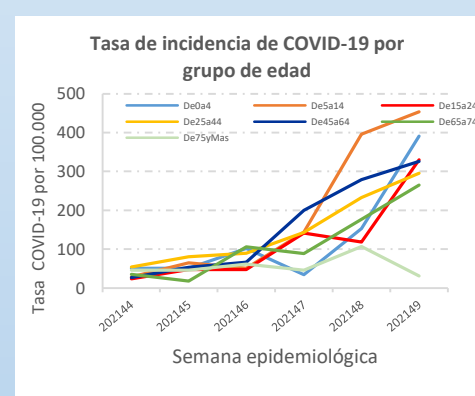
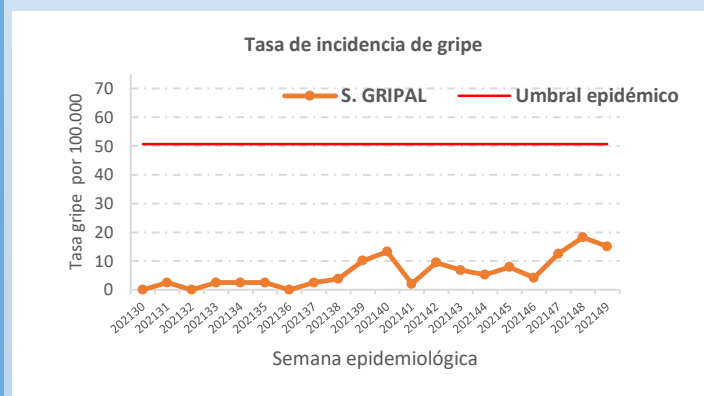
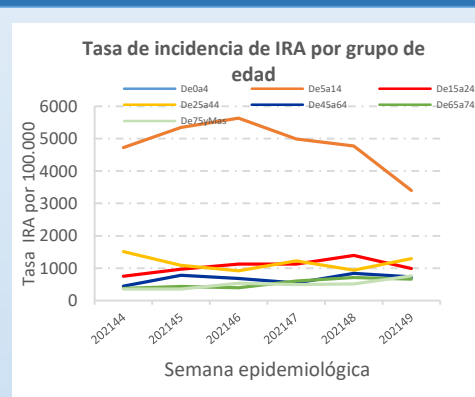
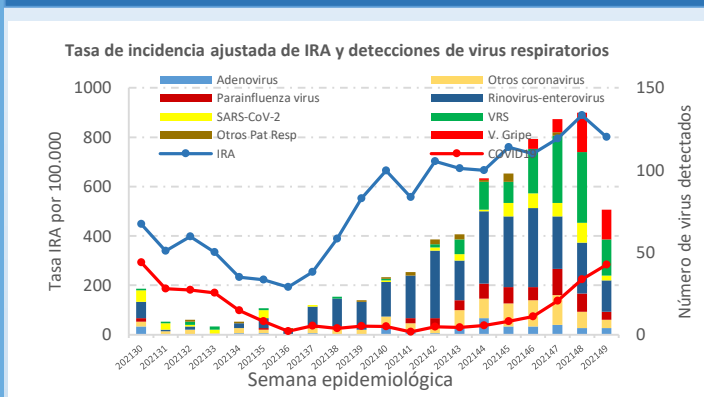




**Población vigilada en la semana: 62.464**  
**Muestras de salud pública procesadas en la semana: 76**

Proceso clínico	T. Acumulada desde 30/2021 (ajustada por 100.000h.)	T. Semana 49 (ajustada por 100.000h.)
Todas las IRA	10.876	801
Enfermedad Covid 19 o neumonía Covid 19	2.008	283
Síndrome gripal	126	15

### Series



### Comentarios

Sigue en aumento la incidencia semanal de COVID-19, situándose en 283 casos por 100.000h. en la semana 49. Los casos aumentan en todos los grupos de edad con la excepción de los mayores de 75 años. El total de IRA desciende ligeramente y los síndromes gripales siguen lejos del umbral epidémico en la Red Centinela.

En las cuatro últimas semanas se han detectado 55 virus de la gripe del tipo A y 1 del tipo B, mayoritariamente en muestras no centinelas hospitalarias (80%). El inusual incremento de detecciones en las urgencias hospitalarias en detrimento de las consultas en Atención Primaria podría estar subestimando la incidencia de la gripe en la Red Centinela e indicaría una circulación comunitaria, más que esporádica, de los virus gripales y riesgo de onda epidémica en las próximas semanas.

El porcentaje de muestras positivas a SARS-CoV-2 en la población centinela sube moderadamente hasta el 20%.

### Nota metodológica

La Red Centinela VIGIRA la forman unidades/cupos de médicos de familia, pediatras y enfermeras. Los procesos clínicos de IRA se recogen semanalmente de la Historia Clínica electrónica y se procesan por semana y código de la CIE-10. Se actualizan los datos retrospectivos semanalmente. La información microbiológica es remitida semanalmente por los laboratorios de microbiología de SACYL y del Centro Nacional de Gripe de Valladolid, integrados en la Red Centinela.

<https://www.saludcastillayleon.es/profesionales/es/centinelas>

Teléfono: (+34) 983413600x806358

Email: [redcentinela@jcy.es](mailto:redcentinela@jcy.es)