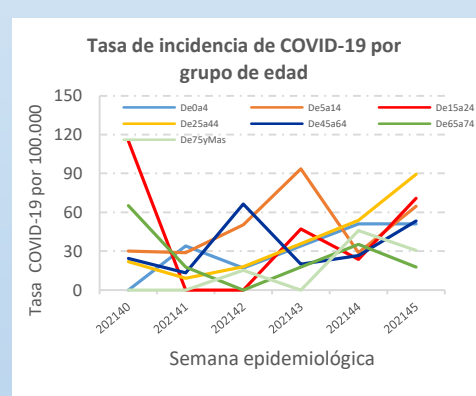
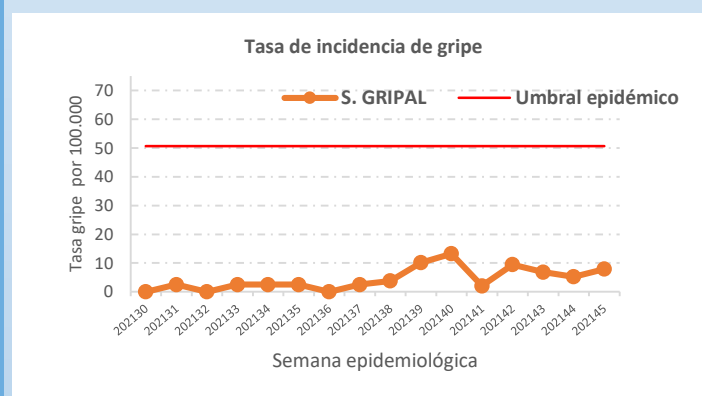
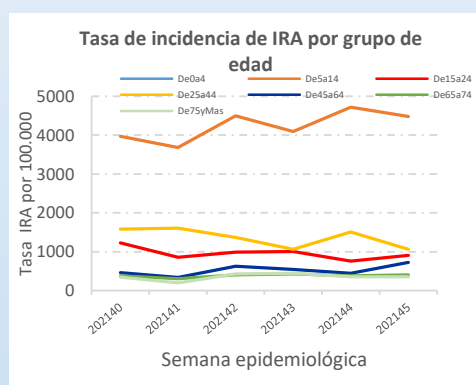
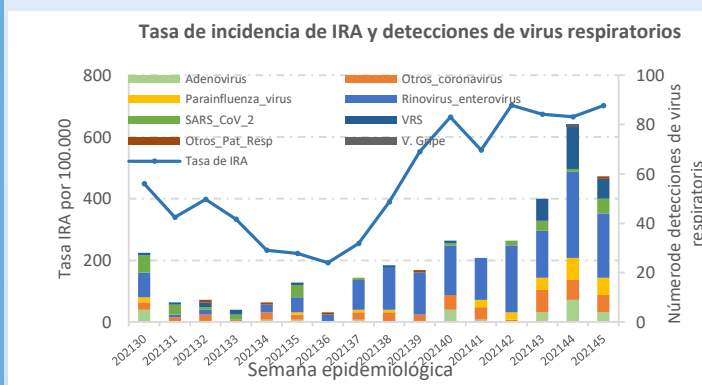




Población vigilada en la semana: 62.464
Muestras de salud pública procesadas en la semana: 67

Proceso clínico	T. Acumulada desde 30/2021 (ajustada por 100.000h.)	T. Semana 45 (ajustada por 100.000h.)
Todas las IRA	7.481	702
Enfermedad Covid 19 o neumonía Covid 19	1.251	57
Síndrome gripal	73	8

Series



Comentarios

Tendencia ligeramente ascendente de COVID-19, con una tasa de incidencia ajustada en la semana 45 de 57 casos por 100.000h., aumentando en los grupos de edad de 5 a 44 años en los que la cobertura vacunal es menor. El resto de IRA se mantienen estables, incluidos los síndromes gripales, muy por debajo del umbral epidémico.

El porcentaje de muestras positivas a SARS-CoV-2 en la población centinela se sitúa en el 6,12%, con mayor positividad en las pruebas de PCR que con el test de antígenos.

En las muestras de salud pública de la semana 45 no se ven cambios significativos en la distribución de virus respiratorios con respecto a la semana precedente.

Nota metodológica

La Red Centinela VIGIRA la forman unidades/cupos de médicos de familia, pediatras y enfermeras. Los procesos clínicos de IRA se recogen semanalmente de la Historia Clínica electrónica y se procesan por semana y código de la CIE-10. Se actualizan los datos retrospectivos semanalmente. La información microbiológica es remitida semanalmente por los laboratorios de microbiología de SACYL y del Centro Nacional de Gripe de Valladolid, integrados en la Red Centinela.

<https://www.saludcastillayleon.es/profesionales/es/centinelas>

Teléfono: (+34) 983413600x806358

Email: redcentinela@jcy.l.es