

Campañas de vacunación e inmunización Castilla y León 2025-2026



**Junta de
Castilla y León**

Consejería de Sanidad
Dirección General de Salud Pública

Aspectos Generales

Campaña de vacunación frente a Gripe y COVID 19 2025-2026

Campaña de inmunización y vacunación frente a VRS (niños y adultos institucionalizados) 2025-2026

Evaluación

Ruegos y preguntas

Agenda

ASPECTOS GENERALES

NOVEDADES

Se recomienda la vacunación frente a **gripe** a niños de 6 meses a **8 años (se amplía de 59 meses a 8 años inclusive)**

Se recomienda la vacunación frente a **covid 19** a adultos de **70** o más años no institucionalizados, con **cambios en los grupos de riesgos**

Se introduce la vacuna frente a **Virus Respiratorio Sincitial** recomendada para **personas institucionalizadas en residencias de mayores y centros de atención a la discapacidad de Castilla y León**, para mayores de 50 años e independientemente de patologías de base

ASPECTOS GENERALES

Composición de las vacunas

Las producidas a partir de huevos embrionados (inactivadas o atenuadas):

- cepa análoga a A/Victoria/4897/2022 (H1N1) pdm09
- cepa análoga a A/Croatia/10136RV/2023 (H3N2)
- cepa análoga a B/Austria/1359417/2021 (linaje B/Victoria)

GRYPE: todas las vacunas que se administrarán son **TRIVALENTES**

Las producidas a partir de cultivos celulares:

- cepa análoga a A/Wisconsin/67/2022 (H1N1) pdm09
- cepa análoga a A/District of Columbia/27/2023 (H3N2)
- cepa análoga a B/Austria/1359417/2021 (linaje B/Victoria)

ASPECTOS GENERALES

Composición de las vacunas COVID 19

Nuevas vacunas adaptadas para cubrir la **nueva variante LP.8.1** del virus SARS-CoV-2. de ARNm que codifica LP.8.1, una vacuna de ARNm frente a COVID-19 (con nucleósidos modificados, encapsulado en nanopartículas lipídicas).

* Presentación **adultos** (≥ 12 años, de 30 mcg/dosis)

* Presentación **pediátrica** (5-11 años, de 10 mcg/dosis)

* Presentación **minipediátrica** (6 meses – 4 años, de 3 mcg/dosis)

ASPECTOS GENERALES

Composición de las vacunas

Vacuna VRS adulto

Tras la reconstitución, una dosis (0,5 ml) contiene Antígeno^{2,3} VRSPreF3¹ 120 microgramos

- 1 glicoproteína F recombinante del virus respiratorio sincitial estabilizada en la conformación de prefusión = VRSPreF3
- 2 VRSPreF3 producido en células de ovario de hámster chino (OHC) mediante tecnología del ADN recombinante
- 3 **adyuvado** con AS01E que contiene: extracto de la planta Quillaja saponaria Molina, fracción 21 (QS-21) 25 microgramos 3-O-desacil-4'-monofosforil lípido A (MPL) de Salmonella minnesota 25 microgramos

ASPECTOS GENERALES



► Inmunización VRS infantil:

Anticuerpo monoclonal frente a VRS (Nirsevimab)

Dosis única de 50 mg administrada por vía IM para lactantes con peso <5 kg

Dosis única de 100 mg administrada por vía IM para lactantes con peso ≥5 kg

Dosis doble de 200 mg administrada por vía IM para niños con peso ≥ 10 kg

Campaña de vacunación frente a Gripe y COVID 19 2025-2026

GRIPPE

VACUNAS DISPONIBLES PARA LA CAMPAÑA GRIPE 2025-2026

PRODUCTO	LABORATORIO	TIPO VACUNA	PRESENTACIÓN	Edad autorizada (FT)	INDICACIONES CAMPAÑA	Nº DOSIS	FECHA ESTIMADA INICIO DISTRIBUCIÓN
EFLUELDA	SANOFI	Trivalente. Virus fraccionados alta carga (cultivo huevo). Inactivada. IM	monodosis	≥ 60 años	Institucionalizados en residencias de mayores y discapacitados	50.000	semana 38
VAXIGRIP	SANOFI	Trivalente. Virus fraccionados (cultivo huevo). Inactivada. IM	envases clínicos de 10 dosis (10x1) y monodosis	≥ 6 meses	Niños/as de 6 a 23 meses + grupos de riesgo de 9 a 59 años+ embarazadas+ población general < 59 años años.	200.000	semana 39
FLUAD	SEQIRUS	Trivalente Antígenos de superficie del virus de la gripe, adyuvada MF59C.1 (cultivo huevo). Inactivada. IM	envases clínicos de 10 dosis (10x1)	≥ 50 años	Población general ≥ 60 años no institucionalizada	475.000	semana 38
FLUCELVAX	SEQIRUS	Trivalente (cultivo celular). Inactivada. IM	envases clínicos de 10 dosis (10x1) y monodosis	≥ 6 meses	Alergia antibioticos u otros componentes	650	semana 38
FLUENZ	ASTRAZENECA	Trivalente (cultivo huevo) Intranasal atenuada	monodosis en envases de 10 unidades	2-17 años	Niños/as 24-meses a 8 años (2--8 años)	40.000	semana 38
TOTAL DOSIS CONTRATADAS						765.650	

Campaña de vacunación frente a Gripe y COVID 19 2025-2026

GRUPE. DISTRIBUCIÓN POR PROVINCIAS

CAMPAÑA GRUPE 2025-2026. Nº DOSIS A DISTRIBUIR POR TIPO DE VACUNA Y PROVINCIA.

PROVINCIA	SANOFI		SEQIRUS		ASTRAZENECA	TOTAL
	EFLUELDA	VAXIGRIP	FLUAD	FLUCELVAX	FLUENZ	
ÁVILA	3.930	16.500	32.700	25	2.910	56.065
BURGOS	7.500	26.000	66.040	35	6.600	106.175
LEON	8.700	30.295	90.390	150	7.350	136.885
PALENCIA	4.000	12.000	31360	20	2.710	50.090
SALAMANCA	6.870	29.900	68.750	25	5.020	110.565
SEGOVIA	3.000	14.500	28710	15	2.610	48.835
SORIA	2.400	8.400	18.720	20	1.520	31.060
VALLADOLID	9.600	50.380	98.430	335	9.200	167.945
ZAMORA	4.000	12.025	39900	25	2.080	58.030
Total general	50.000	200.000	475.000	650	40.000	765.650
Nº DOSIS contratadas	50.000	200.000	475.000	650	40.000	765.650
				BACK UP FLUENZ	8.000	

Campaña de vacunación frente a Gripe y COVID 19 2025-2026

GRIPPE. DISTRIBUCIÓN VAXIGRIP

VAXIGRIP	Nº DE PEDIDOS POR SEMANA						
	Cuenta de ENTREGA semana 39	Cuenta de ENTREGA semana 40	Cuenta de ENTREGA semana 41	Cuenta de Semana 42 (inicio campaña en población gral)	Cuenta de ENTREGA semana 43	Cuenta de ENTREGA semana 44	Suma de Nº PEDIDOS
ÁVILA	26			5	19		50
BURGOS	29				15	1	45
LEON	45		38		26		109
PALENCIA	2	22		18		4	46
SALAMANCA	41	25		24		1	91
SEGOVIA	15		12	9	4	2	42
SORIA	15		1				16
VALLADOLID	43				39		82
ZAMORA	18				11	1	30
Total general	234	47	51	56	114	9	511

Campaña de vacunación frente a Gripe y COVID 19 2025-2026

GRUPE. DISTRIBUCIÓN VAXIGRIP

VAXIGRIP	Nº DE DOSIS POR SEMANA						
	Suma de ENTREGA semana 39	Suma de ENTREGA semana 40	Suma de ENTREGA semana 41	Suma de Semana 42 (inicio campaña en población gral)	Suma de ENTREGA semana 43	Suma de ENTREGA semana 44	Suma de Nº DOSIS
Etiquetas de fila <input type="button" value="v"/>							
ÁVILA	8960			660	6880		16500
BURGOS	16340				7960	1700	26000
LEON	17320		9240		3735		30295
PALENCIA	2300	3270		4980		1450	12000
SALAMANCA	14280	7320		7940		360	29900
SEGOVIA	4370		5810	2160	1200	960	14500
SORIA	5800		2600				8400
VALLADOLID	31195				19185		50380
ZAMORA	7825				3300	900	12025
Total general	108390	10590	17650	15740	42260	5370	200000

Campaña de vacunación frente a Gripe y COVID 19 2025-2026

GRUPE. DISTRIBUCIÓN FLUAD.

FLUAD	Nº DE PEDIDOS POR SEMANAS						
	Cuenta de ENTREGA semana 38 (Cajas de 420 dosis)	Cuenta de ENTREGA semana 40	Cuenta de ENTREGA semana 41	Cuenta de Semana 42 (inicio campaña en población gral)	Cuenta de ENTREGA semana 43	Cuenta de ENTREGA semana 44	Suma de TOTAL PEDIDOS
ÁVILA	1	23	1		19	9	53
BURGOS	1	1	28		24	14	68
LEON	3	41		39	19		102
PALENCIA	2		22		19	6	49
SALAMANCA	1	40	24	32	26	13	136
SEGOVIA	1		16	15	8	5	45
SORIA	1		14		6		21
VALLADOLID	1		43		35	11	90
ZAMORA	2	17			18	8	45
(en blanco)							
Total general	13	122	148	86	174	66	609

Campaña de vacunación frente a Gripe y COVID 19 2025-2026

GRUPE. DISTRIBUCIÓN FLUAD.

FLUAD	Nº DE DOSIS POR SEMANAS						
	Suma de ENTREGA semana 38 (Cajas de 420 dosis)	Suma de ENTREGA semana 40	Suma de ENTREGA semana 41	Suma de Semana 42 (inicio campaña en población gral)	Suma de ENTREGA semana 43	Suma de ENTREGA semana 44	Suma de TOTAL DOSIS
ÁVILA	5460	12540	4830		6300	3570	32.700
BURGOS	15540	2100	21080		16620	10700	66.040
LEON	16380	39930		25440	8640		90.390
PALENCIA	3180		13220		11180	3780	31.360
SALAMANCA	2100	20380	13240	17340	9880	5810	68.750
SEGOVIA	2940		10080	6870	6300	2520	28.710
SORIA	4620		10740		3360		18.720
VALLADOLID	11760		51150		30650	4870	98.430
ZAMORA	9660	14280			11970	3990	39.900
Total general	71640	89230	124340	49650	104900	35240	475.000

Campaña de vacunación frente a Gripe y COVID 19 2025-2026

COVID 19

Vacunas ARNm: Comirnaty de 30 mcg/ml (adultos)

Siguiendo recomendaciones de la EMA, la vacuna administrada cubrirá la **nueva variante LP.8.1** del virus SARS-CoV-2

No se deben destruir los viales de COMIRNATY JN.1[®] (PFIZER) hasta su caducidad

	ÁVILA	BURGOS	LEÓN	PALENCIA	SALAM	SEGOVIA	SORIA	VALLAD	ZAMORA	CyL
8ª entrega 20 OCTUBRE										
Cajas (1 caja=2880 dosis)	1	1	1	1	2	1	1	3	1	12
Dosis	2.880	2.880	2.880	2.880	5.760	2.880	2.880	8.640	2.880	34.560
Total dosis	25.920	57.600	69.120	28.800	57.600	28.800	17.280	92.160	31.680	408.960
Viales	480	480	480	480	960	480	480	1.440	480	5.760
Total dosis suministradas *100/Total administradas T24 (%)	101	102	97	109	103	106	104	101	102	102
Total dosis suministradas *100/Total administradas T24 > 70 (%)	158	158	146	176	159	175	157	167	146	159

Campaña de vacunación frente a Gripe y COVID 19 2025-2026

COVID 19

▶ Vacunas ARNm: Comirnaty de 10 mcg/ml y 3 mcg/ml (pediátrica y minipediátrica)

Siguiendo recomendaciones de la EMA, la vacuna administrada cubrirá la **nueva variante LP.8.1** del virus SARS-CoV-2

PEDIÁTRICA LP.8 (10 mcg/ml)		
1 vial= 6 dosis		
NO PRECISA DILUCIÓN		
	VIALES	DOSIS
ÁVILA	30	180
BURGOS	50	300
LEÓN	53	318
PALENCIA	30	180
SALAMANCA	50	300
SEGOVIA	34	204
SORIA	25	150
VALLADOLID	60	360
ZAMORA	25	150
CyL	357	2142

MINIPEDIÁTRICA LP.8 (3 mcg/ml)		
1 vial= 3 dosis		
PRECISA DILUCIÓN		
	VIALES	DOSIS
ÁVILA	20	60
BURGOS	34	102
LEÓN	43	129
PALENCIA	20	60
SALAMANCA	35	105
SEGOVIA	24	72
SORIA	10	30
VALLADOLID	50	150
ZAMORA	15	45
CyL	251	753

Campaña de vacunación frente a Gripe y COVID 19 2025-2026


GRIPES – VACUNACIÓN ADULTOS

VAXIGRIP® (SANOFI)



- Grupos de riesgo entre los 9 y 59 años,
- Embarazadas

FLUAD® (SEQUIRUS)



- Población general de **60 años o más no institucionalizada.**
- Grandes **inmunodeprimidos mayores de 50 años**

Campaña de vacunación frente a Gripe y COVID 19 2025-2026

GRIPES – VACUNACIÓN ADULTOS

EFLUELDA® (SANOFI)



- Población residente **en instituciones geriátricas y/o centros de atención a la discapacidad**
- Grandes **dependientes** residentes en su **domicilio de 60 años o más.**
- **Incluye aguja de bioseguridad**

FLUCELVAX® (SEQUIRUS)



Población de **6 meses** (cambio en ficha técnica de 2 años a 6 meses) o más con **alergia a antibióticos u otros componentes.**

Campaña de vacunación frente a Gripe y COVID 19 2025-2026

GRUPE – VACUNACIÓN INFANTIL

FLUENZ® (ASTRA ZENECA)



Niñas y niños **entre 2 y 8 años** incluidos



Intranasal
1 dosis 0,2 ml
(0,1 ml en cada
fosa nasal)



Administración **INTRANASAL**

Campaña de vacunación frente a Gripe y COVID 19 2025-2026

GRUPE – VACUNACIÓN INFANTIL



Niñas y niños **entre 6 meses y 23 meses** incluidos

VAXIGRIP®
(SANOFI)



Administración **INTRAMUSCULAR**

Campaña de vacunación frente a Gripe y COVID 19 2025-2026

COVID-19



COMIRNATY LP.8.1®
(Pfizer/BioNTech)

ADULTOS (≥ 12 años, de 30 mcg/dosis) y Presentación **PEDIÁTRICA** (5-11 años, de 10 mcg/dosis) → Viales multidosis (6 dosis de 0,3 ml en cada vial). **No** se debe **diluir** antes de su uso.



COMIRNATY ADULTOS (≥ 12 años, de 30 mcg/dosis) recomendada para:

- * Población general de 70 o más años
- * Personas con especial vulnerabilidad: inmunosupresión
- * Población institucionalizada de ≥ 12 años
- * Personas a partir de 12 años de edad pertenecientes a grupos de riesgo o con inmunosupresión grave

Campaña de vacunación frente a Gripe y COVID 19 2025-2026

COVID-19

Presentación **MINIPEDIÁTRICA** (6 meses – 4 años, de 3 mcg/dosis) → Viales multidosis (3 dosis de 0,3 ml en cada vial); se debe **diluir antes de su uso**.



COMIRNATY LP.8.1®
(Pfizer/BioNTech)



Campaña de inmunización y **vacunación** frente a **VRS** 2025-2026

Se introduce la **vacunación frente a Virus Respiratorio Sincitial (VRS)**



Población diana: personas de 50 años y más, **institucionalizadas** en residencias de **mayores** y en **centros** de atención a personas con **discapacidad**



La vacunación se realizará en los **centros**

Campaña de inmunización y **vacunación** frente a **VRS** 2025-2026

Vacunación frente a Virus Respiratorio Sincitial (VRS)



Grupos de riesgo: personas de 50 años y más que hayan recibido un **TPH o TOS** en los dos últimos años y **trasplantados de pulmón con independencia del tiempo transcurrido** desde el trasplante.



La vacunación se realizará en los **hospitales**, públicos y privados

Campaña de inmunización y **vacunación** frente a **VRS** 2025-2026

Vacunación frente a Virus Respiratorio Sincitial (VRS)

AREXVY® (GSK)



Inmunización activa para la prevención de la enfermedad del tracto respiratorio inferior (ETRI) causada por el virus respiratorio sincitial en:

- adultos a partir de 60 años de edad
- adultos de 50 a 59 años de edad con mayor riesgo de contraer la enfermedad por VRS.



Campaña de inmunización y **vacunación** frente a **VRS** 2025-2026

Vacunación frente a Virus Respiratorio Sincitial (VRS)



	CAMPAÑA 2025 VRS ADULTOS
	A DISTRIBUIR
Ávila	3.930
Burgos	7.500
León	8.700
Palencia	4.000
Salamanca	6.870
Segovia	3.000
Soria	2.400
Valladolid	9.600
Zamora	4.000
Castilla y León	50.000

Campaña de **inmunización** y vacunación frente a **VRS** 2025-2026

Inmunización con anticuerpo monoclonal (Nirsevimab) frente a Virus Respiratorio Sincitial (VRS)

Población diana:

- ▶ Nacidos desde **1 de octubre de 2025 hasta 31 de marzo de 2026** → anticuerpo monoclonal en el **hospital al nacimiento**.



Nacidos entre **1 de abril de 2025 a 30 de septiembre de 2025** → se realizará captación activa. Inmunización en el centro de salud o centro de vacunación, comenzando principalmente por bebés <3 meses.



Campaña de **inmunización** y vacunación frente a **VRS** 2025-2026

Inmunización con anticuerpo monoclonal (Nirsevimab) frente a Virus Respiratorio Sincitial (VRS)

Población diana:

Grupos de riesgo

- ▶ a) **Prematuros de menos de 35 semanas**, una sola dosis antes de cumplir 12 meses de edad (si recibieron una dosis en la temporada anterior podrán recibir una nueva dosis al inicio de la temporada 2025-2026 **si todavía no han cumplido 12 meses de edad**).
- ▶ b) Pacientes con **cardiopatías congénitas**
- ▶ c) Pacientes con **displasia broncopulmonar**
- ▶ d) Pacientes con **cirugía cardíaca con bypass cardiopulmonar**
- ▶ e) Pacientes con **otras patologías de base** que suponen un gran **riesgo para padecer bronquiolitis grave** por VRS
- ▶ En los pacientes incluidos en los grupos b), c) d) y e) se administrará Nirsevimab previo al inicio de cada temporada de VRS **antes de cumplir los 24 meses** de edad en el momento de recibir la inmunización.
- ▶

Campaña de **inmunización** y vacunación frente a **VRS** 2025-2026

Beyfortus:
Anticuerpo monoclonal frente a VRS (nirsevimab) Temporada 2025-2026

DISTRIBUCIÓN CAMPAÑA 25-26 NIRSEVIMAB DOSIS 50 mg (0,5 ml). CYL 2025							
Dosis 50 mg (0,5 ml)		PRIMERA ENTREGA SEMANA 38 15/09/2025	SEGUNDA ENTREGA XX/10/2025	TOTAL	STOCKS STS	TOTAL	ADMINISTRADAS 2024
ÁVILA	550	275	275	550	13	563	433
BURGOS	1.350	675	675	1.350	59	1.409	1.231
LEÓN	1.300	650	650	1.300	55	1.355	1.157
PALENCIA	530	265	265	530	1	531	414
SALAMANCA	1.300	650	650	1.300	29	1.329	1.044
SEGOVIA	600	300	300	600	33	633	508
SORIA	350	175	175	350	14	364	295
VALLADOLID	2.320	1.160	1.160	2.320	37	2.357	1.903
ZAMORA	700	350	350	700	18	718	394
CASTILLA Y LEÓN	9.000	4.500	4.500	9.000	259	9.259	7.379

Campaña de **inmunización** y vacunación frente a **VRS** 2025-2026

Beyfortus:
Anticuerpo monoclonal frente a VRS (nirsevimab) Temporada 2024-2025

DISTRIBUCIÓN NIRSEVIMAB 100 mg (1 ml). CYL 2025						
Dosis 100 mg (1 ml)		SEMANA 38 15/09/2025	TOTAL	STOCKS STS	TOTAL	ADMINISTRADAS 2024
ÁVILA	250	250	250	111	361	336
BURGOS	500	500	500	383	883	704
LEÓN	500	500	500	357	857	743
PALENCIA	300	300	300	105	405	301
SALAMANCA	650	650	650	207	857	636
SEGOVIA	330	330	330	85	415	345
SORIA	200	200	200	42	242	199
VALLADOLID	1.000	1.000	1.000	312	1.312	1.130
ZAMORA	270	270	270	25	295	268
CASTILLA Y LEÓN	4.000	4.000	4.000	1.627	5.627	4.662

Campaña de vacunación e inmunización 2025 -2026

PLANIFICACIÓN DISTRIBUCIÓN CAMPAÑAS VACUNACIÓN IRA TEMPORADA 2025-2026

LABORATORIO	PRODUCTO	SEM 38 (15 sep)	SEM 39 (22 sep)	INICIO CAMPAÑA GRIPE GRUPOS PRIORIZADOS (RRMM, niños y embarazadas) + VRS niños (Captación) + VRS	SEM 41 (6 oct)	INICIO CAMPAÑA GRIPE EN POBLACIÓN GENERAL	SEM 43 (20 oct)	SEM 44 (27 oct)	SEM 48 (24 nov)	TOTAL dosis
				SEM 40 (29 sep)		SEM 42 (13 oct)				
SANOFI (gripe)	VAXIGRIP EFLUELDA	50.000	108.390	10.590	17.650	15.740	42.260	5.370		200.000 50.000
ASTRAZENECA (gripe)	FLUENZ	34.000				6.000			8.000	48.000
SEQIRUS (gripe)	FLUAD FLUCELVAX	71.640 650		89.230	124.340	49.650	104.900	35.240		475.000 650
SANOFI (nirse)	BEYFORTUS 50 mg BEYFORTUS 100 mg	4.500 4.000		4.500						9.000 4.000
GSK (vacuna VRS)	AREXVY	50.000								50.000
	TOTAL	214.790	108.390	104.320	141.990	71.390	147.160	40.610	8.000	836.650

Campaña de vacunación e inmunización 2025 -2026

INCIDENCIAS ASTRAZENECA (Fluenz)

Datos de contacto Servicio Atención al Cliente de AstraZeneca España y gestión de reclamaciones

Correo electrónico para incidencias y reclamaciones logísticas spain-reclamaciones@astrazeneca.com

Teléfono de Atención al Cliente: 900 200 444

En el caso de producirse una **incidencia de temperatura** se deberá proceder del siguiente modo:

- Cuando el **incidente de temperatura ocurra durante el transporte** debe contactarnos a los dos siguientes correos electrónicos, procediendo por nuestra parte a evaluar la desviación de temperatura
 - spain-reclamaciones@astrazeneca.com
 - spain.technicaldirection@astrazeneca.com
- Cuando el **incidente de temperatura ha ocurrido en sus instalaciones**, puede solicitar a Información Médica datos de estabilidad a través del formulario CHAMPion siguiente:
 - <http://www.contactazmedical.astrazeneca.com>
 - o dirigirse a los dos siguientes correos electrónicos, por lo que recibirá información para que valore si las unidades recibidas pueden ser utilizadas, o no
 - spain-reclamaciones@astrazeneca.com
 - mipqc.spain@astrazeneca.com

Campaña de vacunación frente a Gripe, COVID 19 y vacunación e inmunización frente VRS 2025-2026

Calendario



1 de OCTUBRE

- Personas institucionalizadas y profesionales sanitarios y sociosanitarios que trabajan en estos centros
- Niños entre 6 meses y 8 años
- Embarazadas
- Dependientes en sus domicilios (según disponibilidad de vacunas)
- Vacunación e inmunización frente a VRS

14 de OCTUBRE

- Población general, si es posible, priorizar a las personas mayores de 80 años y más

Día SIN CITA: DICIEMBRE – PENDIENTE DÍA **GRUPOS DIANA**

Día SIN CITA: DICIEMBRE - PENDIENTE DÍA **POBLACIÓN GENERAL**

Rueda de prensa: 29 de septiembre de 2025



Evaluación de la campaña 2024-2025

EVALUACIÓN

Campaña de vacunación frente a GRIPE y COVID 19 e inmunización frente a VRS

	BALANCE DE LAS CAMPAÑAS DE VACUNACIÓN / INMUNIZACIÓN FRENTE A GRIPE, COVID 19 Y VRS								
	GRIPE				COVID		VRS		
	Persona vacunadas	Cobertura < 2 años	Cobertura de 2-5 años	Cobertura en ≥ 60 años	Persona vacunadas	Cobertura en ≥ 60 años	Persona vacunadas	Cobertura población diana Nacidos 1/04 y 30/09 de 2024	Cobertura población diana Nacidos 1/10/2024 a 31/03/2025
Ávila	46.645	62,9%	49,1%	60,1%	25.844	39,5%	769	90,3%	96,0%
Burgos	94.365	55,6%	34,4%	60,0%	56.345	41,7%	1.936	93,3%	95,2%
León	120.698	65,7%	47,5%	55,6%	71.026	37,5%	1.898	96,2%	95,7%
Palencia	44.701	55,5%	38,3%	58,4%	26.652	39,7%	708	93,2%	96,5%
Salamanca	96.826	73,2%	50,4%	59,8%	56.047	40,9%	1.675	91,5%	94,0%
Segovia	43.305	57,6%	37,7%	61,4%	26.910	47,4%	853	95,8%	95,6%
Soria	26.457	55,0%	41,9%	64,3%	16.854	48,4%	494	92,6%	95,7%
Valladolid	147.600	65,1%	45,7%	60,7%	90.896	45,7%	3.033	95,0%	96,1%
Zamora	52.191	66,9%	47,6%	60,2%	31.081	41,1%	663	95,1%	96,7%
No consta	1.573				1.135		587		
CyL	674.361	63,2%	43,9%	59,5%	402.790	41,9%	12.616	93,9%	95,6%

EVALUACIÓN

Campaña de vacunación frente a GRIPE

	TEMPORADA 2024-2025			TEMPORADA 2023-2024		
	POBLACION (1)	VACUNADOS	COBERTURA	POBLACION (1)	VACUNADOS	COBERTURA
Grupos de edad						
Entre 60 y 64 años	187.373	59.835	31,9%	184.974	64.436	34,8%
Entre 65 y 69 años	164.312	84.670	51,5%	158.899	86.456	54,4%
De 60 años y más	830.235	494.113	59,5%	816.110	506.080	62,0%
De 65 años y más	642.862	434.278	67,6%	631.136	441.644	70,0%
Entre 70 y 74 años	136.921	86.152	62,9%	136.596	89.880	65,8%
Entre 75 y 79 años	120.709	86.194	71,4%			
De 75 años y más	341.629	262.948	77,0%	335.641	265.308	79,0%
De 80 y más	220.920	176.754	80,0%			
Niños de 6 a 59 meses	63.895	31.924	50,0%	65.515	29.506	45,0%
Trabajadores						
Trabajadores de centros sanitarios Sacyl				36.937	17.650	47,8%
^a Trabajadores de Atención Primaria	9.037	4.243	47,0%	8.618	4.287	49,7%
^a Trabajadores de Atención Hopsitalaria	28.631	12.773	44,6%	28.001	13.119	46,9%
^b Trabajadores de la Gerencia de Emergencias Sanitarias	321	181	56,4%	318	244	76,7%
Trabajadores (Otros)						
Trabajadores centro socio-sanitario*		6.619			9.432	
Servicios de prevención de riesgos laborales/mutuas (SPRL)		19.505			20.657	
Otros						
Centros privados (datos agregados)		6.712			11.860	
Residentes de centros geriátricos (personas institucionalizadas)	43.675	43.038	98,5%	43.311	42.809	98,8%
Embarazadas	9.014	5.170	57,4%	8.902	4.195	47,1%
TOTAL Castilla y León	2.385.342	674.361	28,3%	2.377.088	681.886	28,7%

EVALUACIÓN

Campaña de vacunación frente a GRIPE

Número de dosis registradas por tipo de vacuna contra la gripe

	EFLUELDA TETRA	VAXIGRIP TETRA	FLUAD TETRA	FLUCELVAX TETRA	FLUENZ	OTRAS VACUNAS	Total
Ávila	3.830	12.597	28.741	26	1.719	16	46.929
Burgos	7.247	21.213	62.096	34	3.008	19	93.617
León	8.469	24.477	83.596	151	4.006	42	120.741
Palencia	3.826	10.411	29.269	22	1.357	6	44.891
Salamanca	6.698	23.777	62.385	26	3.203	582	96.671
Segovia	2.962	11.704	26.269	15	1.601	10	42.561
Soria	2.303	6.187	17.230	22	962	6	26.710
Valladolid	9.081	44.171	87.815	230	5.207	33	146.537
Zamora	4.102	9.969	36.695	23	1.439	140	52.368
No consta*	145	1.677	1.347	43	84	605	3.901
Castilla y León	48.663	166.183	435.443	592	22.586	1.459	674.926

EVALUACIÓN

Campaña de vacunación frente a GRIPE

% dosis devueltas/ dosis distribuidas	EFLUELDA	VAXIGRIP TETRA	FLUAD TETRA	FLUCELVAX TETRA	FLUENZ	Total
Ávila	4,0%	4,9%	1,8%	8,0%	35,9%	4,6%
Burgos	0,9%	10,6%	2,9%	14,3%	26,8%	5,7%
León	2,4%	13,3%	4,8%	0,0%	30,1%	7,7%
Palencia	8,2%	12,6%	9,3%	0,0%	41,2%	11,4%
Salamanca	0,8%	14,3%	2,7%	0,0%	25,4%	6,8%
Segovia	1,9%	17,6%	7,2%	6,7%	31,9%	11,4%
Soria	2,3%	26,4%	9,6%	5,0%	30,9%	15,0%
Valladolid	1,2%	5,4%	3,6%	59,8%	28,3%	5,3%
Zamora	3,3%	24,0%	8,0%	20,0%	41,7%	12,6%
Castilla y León	2,4%	12,1%	4,7%	40,2%	30,9%	7,8%

EVALUACIÓN

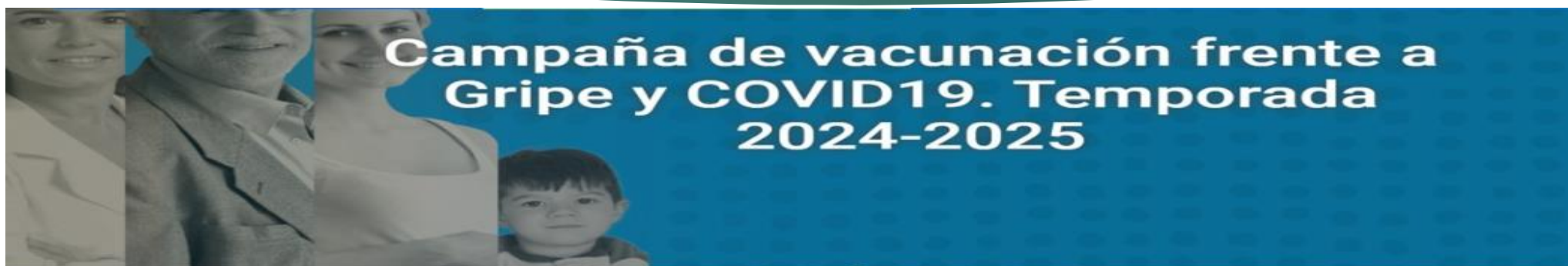
Campaña de vacunación frente a GRIPE

Dosis devueltas/destruidas de vacunas frente a la Gripe, según marca y provincia. Campaña 2024-2025

SERVICIO TERRITORIAL	SANOFI		SEQIRUS		ASTRA ZENECA	TOTAL
	EFLUELDA	VAXIGRIP TETRA	FLUAD TETRA	FLUCELVAX TETRA	FLUENZ	
ÁVILA	163	807	601	2	1.004	2.577
BURGOS	72	2.881	1.900	5	1.154	6.012
LEÓN	218	4.059	4.363	0	1.811	10.451
PALENCIA	350	1.594	3.039	0	947	5.930
SALAMANCA	53	4.444	1.782		1.118	7.397
SEGOVIA	57	2.781	2.123	1	798	5.760
SORIA	55	2.563	1.893	1	495	5.007
VALLADOLID	118	2.830	3.520	343	2.061	8.872
ZAMORA	135	3.398	3.305	5	972	7.815
Total dosis rsegún información de S.T	1.221	25.357	22.526	357	10.360	59.821

EVALUACIÓN

Campaña de vacunación frente a GRIPE

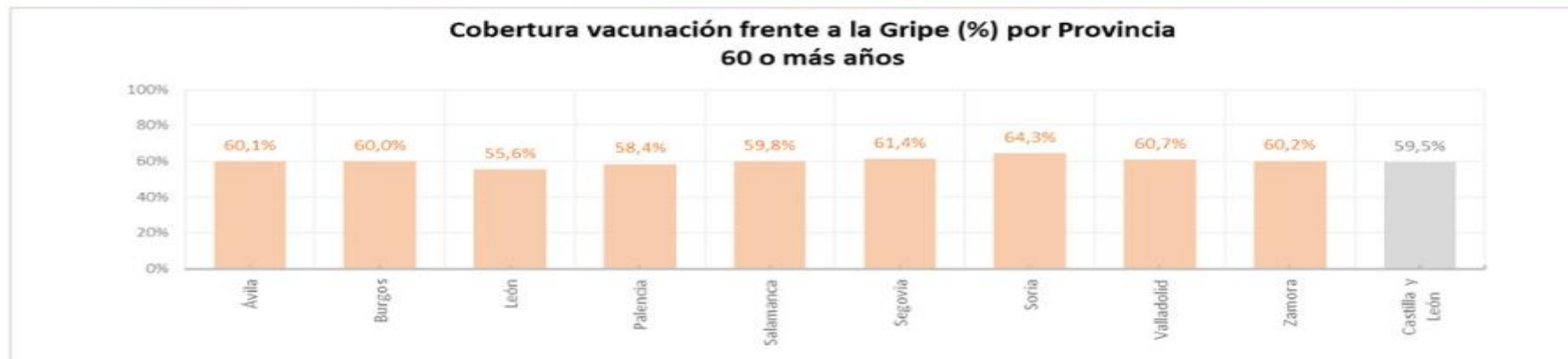
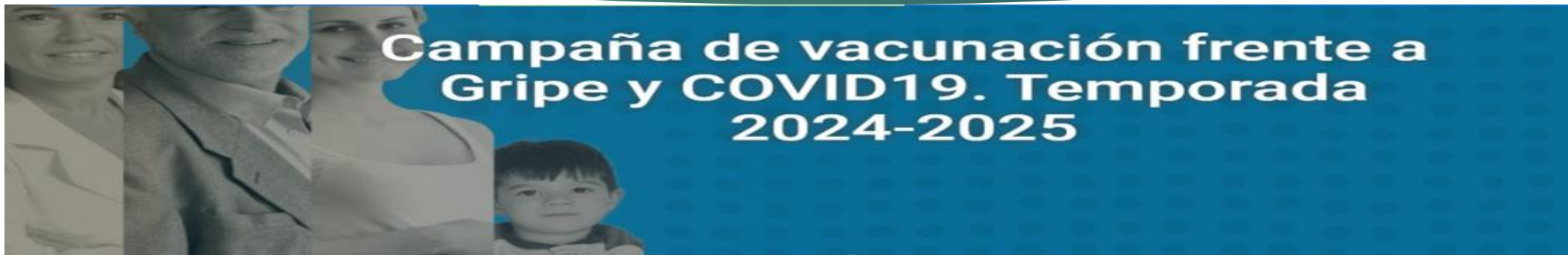


Fuente: Consejería de Sanidad. Junta de Castilla y León. Con datos del Registro de Vacunaciones e Inmunizaciones de Castilla y León (REVA).
Actualizado: 24/03/2025

* Se ha actualizado la población oficial del INE a 1/1/2024.

EVALUACIÓN

Campaña de vacunación frente a GRIPE



Fuente: Consejería de Sanidad. Junta de Castilla y León. Con datos del Registro de Vacunaciones e Inmunizaciones de Castilla y León (REVA).
Actualizado: 24/03/2025.

* Se ha actualizado la población oficial del INE a 1/1/2024.

EVALUACIÓN

Campaña de vacunación frente a GRIPE

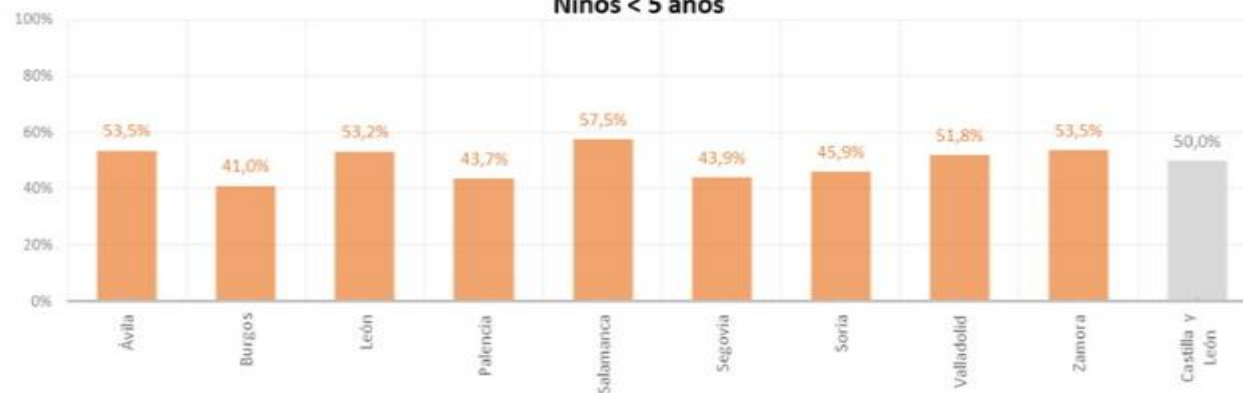
VACUNACIÓN FRENTE A GRIPE

EN POBLACIÓN INFANTIL DE 6 A 59 MESES

CAMPAÑA
2024-2025



Cobertura vacunación frente a la Gripe (%) por Provincia
Niños < 5 años



Fuente: Consejería de Sanidad. Junta de Castilla y León. Con datos del Registro de Vacunaciones e Inmunizaciones de Castilla y León (REVA). Actualizado: 24/03/2025

* Se ha actualizado la población oficial del INE a 1/1/2024.

EVALUACIÓN

Campaña de vacunación frente a GRIPE

VACUNACIÓN FRENTE A GRIPE

EN POBLACIÓN INFANTIL DE 6 A 59 MESES

CAMPAÑA
2024-2025

Cobertura de vacunación de Gripe según por grupo de edad y provincia de residencia del vacunado

actualizado a 24/03/2025

Grupo de edad (años)	Ávila	Burgos	León	Palencia	Salamanca	Segovia	Soria	Valladolid	Zamora	Castilla y León
Menores de 2 (6 meses - 24 meses)*	62,9%	55,6%	65,7%	55,5%	73,2%	57,6%	55,0%	65,1%	66,9%	63,2%
[2 a 5] (24 meses - 59 meses)	49,1%	34,4%	47,5%	38,3%	50,4%	37,7%	41,9%	45,7%	47,6%	43,9%

Fuente: Consejería de Sanidad. Junta de Castilla y León. Con datos del Registro de Vacunaciones e Inmunizaciones de Castilla y León (REVA).

Actualizado: 24/03/2025

* Se ha actualizado la población oficial del INE a 1/1/2024.

EVALUACIÓN

Campaña de vacunación frente a GRIPE



	EMBARAZADAS				
Provincia	Pobl.*	NºVac. Nominal	NºVac. Numerico	TOTAL	CV(%)
AVILA	486	296	0	296	60,91%
BURGOS	1.503	942	8	950	63,21%
LEÓN	1.490	831	8	839	56,31%
PALENCIA	519	379	0	379	73,03%
SALAMANCA	1.295	544	0	544	42,01%
SEGOVIA	572	343	19	362	63,29%
SORIA	332	221	4	225	67,77%
VALLADOLID	2.342	1.304	0	1.304	55,68%
ZAMORA	475	270	1	271	57,05%
CASTILLA y LEÓN	9.014	5.130	40	5.170	57,36%

EVALUACIÓN

Campaña de vacunación frente a GRIPE

Vacunación antigripal. Campaña 2024-2025 SACYL

ÁREA DE SALUD	AT. Hospitalaria			AT. Primaria			GES			TOTAL		
	Plantilla	Vac.	Cob%	Plantilla	Vac.	Cob%	Plantilla	Vac.	Cob%	Plantilla	Vac.	Cob%
Ávila	1.628	770	47,3%	741	362	48,85%	321	181	56,4%	2.369	1.132	47,78%
Burgos	4.188	2.027	48,4%	1.330	428	32,18%				5.518	2.455	44,49%
León	3.865	1.150	29,8%	1.196	547	45,74%				5.061	1.697	33,53%
El Bierzo	1.359	346	25,5%	507	187	36,88%				1.866	533	28,56%
Palencia	1.745	743	42,6%	674	282	41,84%				2.419	1.025	42,37%
Salamanca	4.694	2.050	43,7%	1.069	568	53,13%				5.763	2.618	45,43%
Segovia	1.351	714	52,8%	551	329	59,71%				1.902	1.043	54,84%
Soria	1.132	525	46,4%	445	268	60,22%				1.577	793	50,29%
Valladolid-Este	3.768	2.199	58,4%	938	527	56,18%				4.706	2.726	57,93%
Valladolid-Oeste	3.007	1.424	47,4%	800	450	56,25%				3.807	1.874	49,23%
Zamora	1.894	825	43,6%	786	295	37,53%				2.680	1.120	41,79%
Total SACyL	28.631	12.773	44,61%	9.037	4.243	46,95%				321	181	56,39%

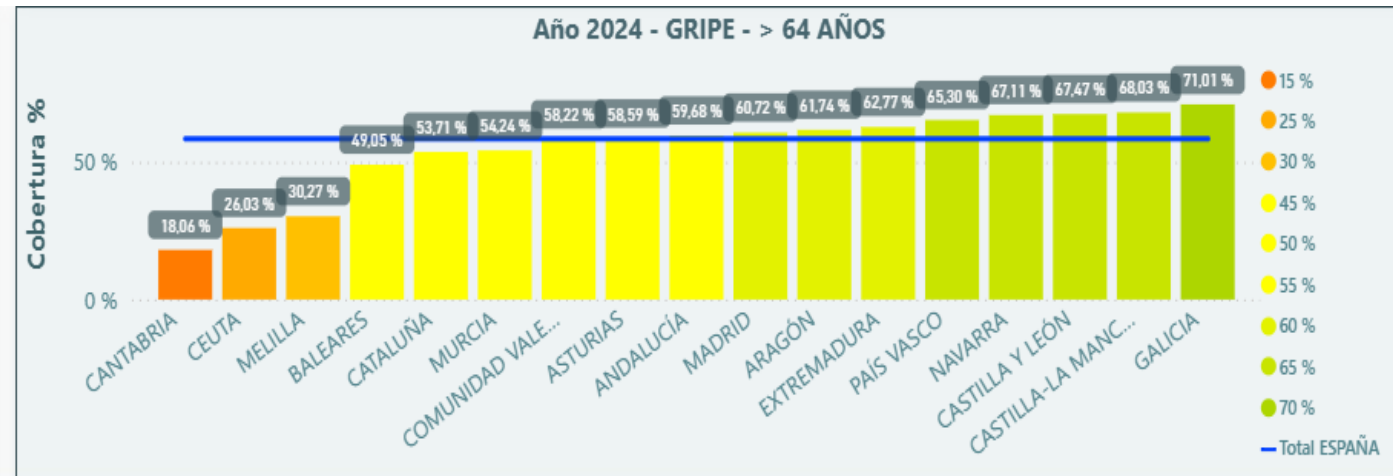
Datos de plantilla a 31/12/2024

Incluye Emergencias Sanitarias



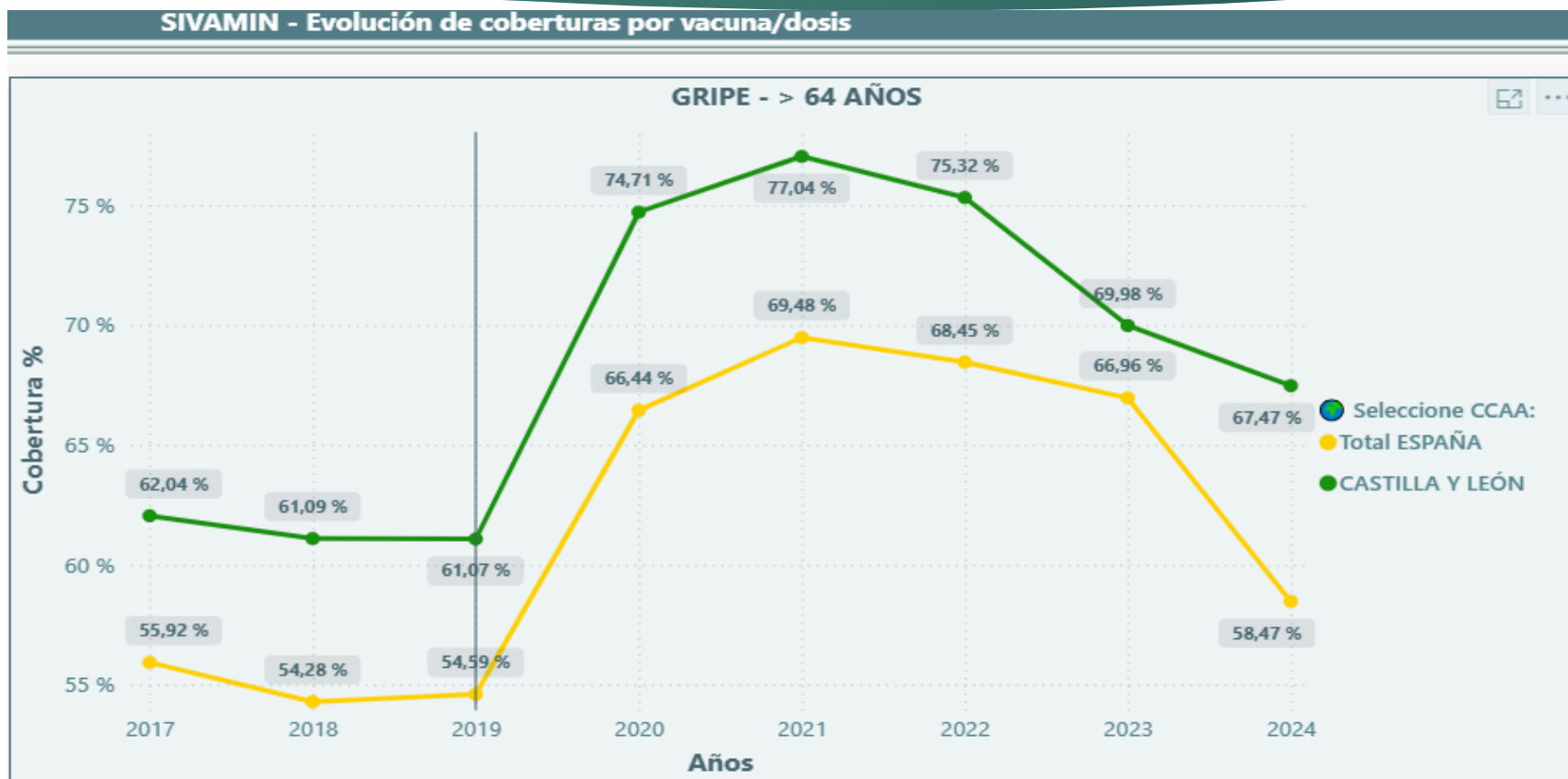
EVALUACIÓN Campaña de vacunación frente a GRIPE ESPAÑA

SIVAMIN



EVALUACIÓN

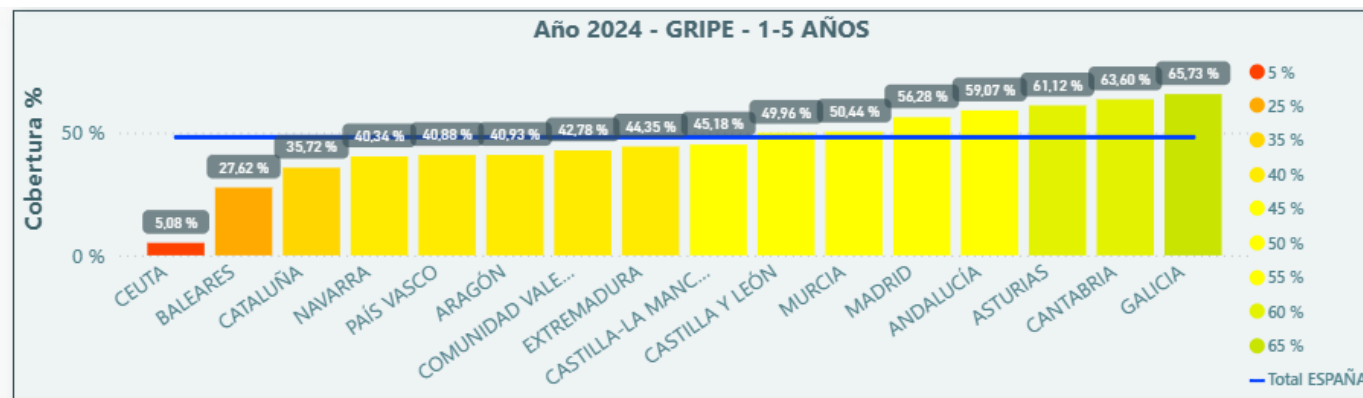
Campaña de vacunación frente a GRIPE ESPAÑA



EVALUACIÓN

Campaña de vacunación frente a GRIPE ESPAÑA

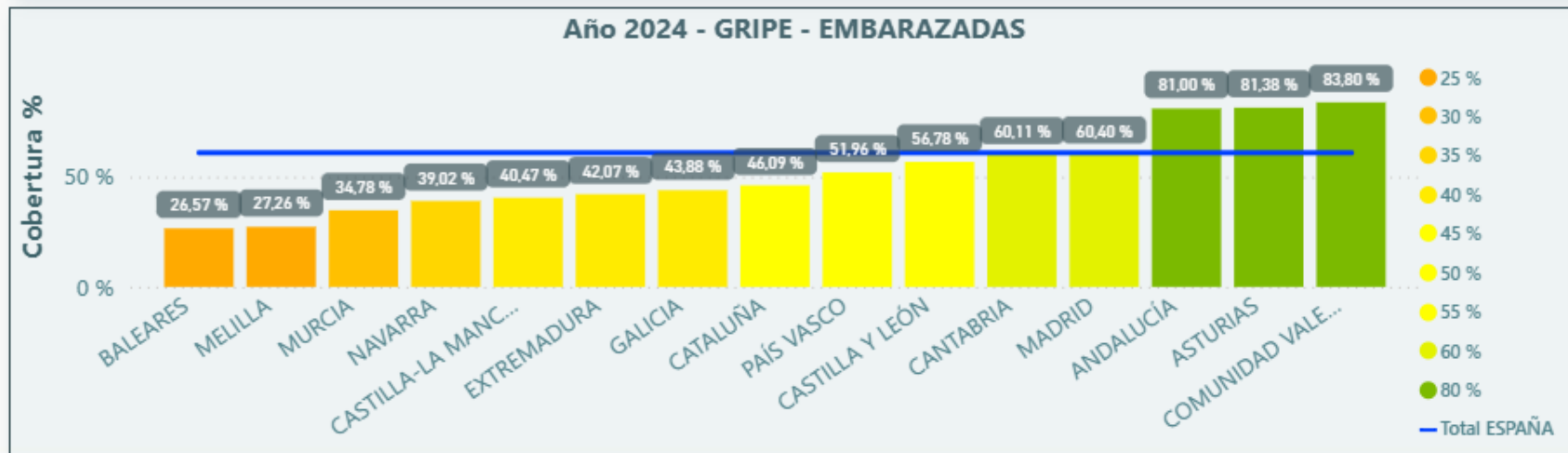
SIVAMIN



EVALUACIÓN

Campaña de vacunación frente a GRIPE ESPAÑA

SIVAMIN



EVALUACIÓN

Campaña de vacunación frente a GRIPE

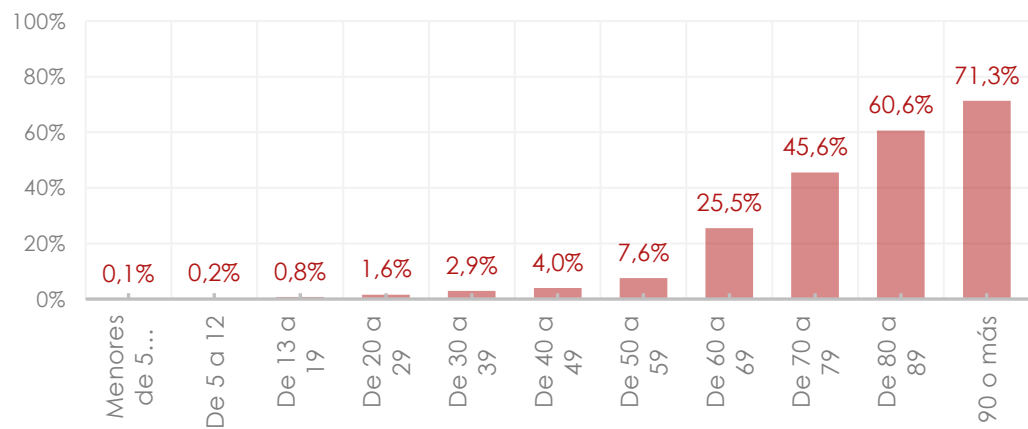
SIVAMIN



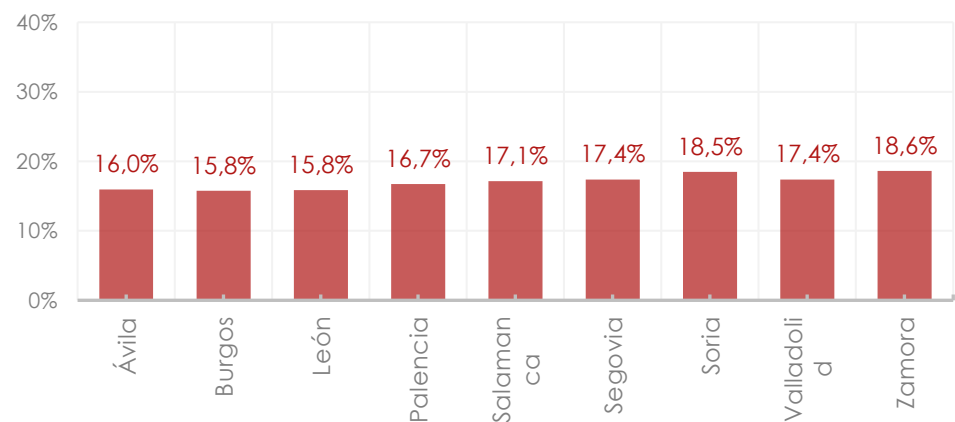
EVALUACIÓN

Campaña de vacunación frente a COVID 19

Cobertura vacunación (%) por grupo de edad.



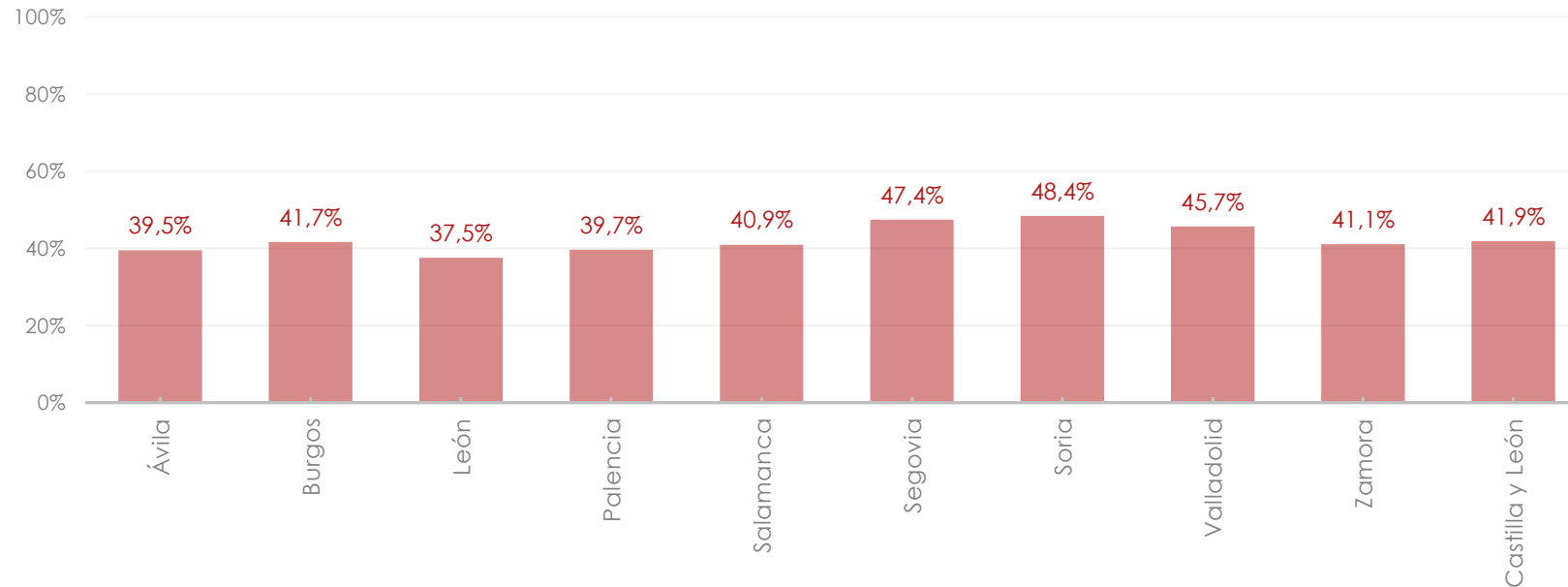
Cobertura vacunación (%) por provincia. Población



EVALUACIÓN

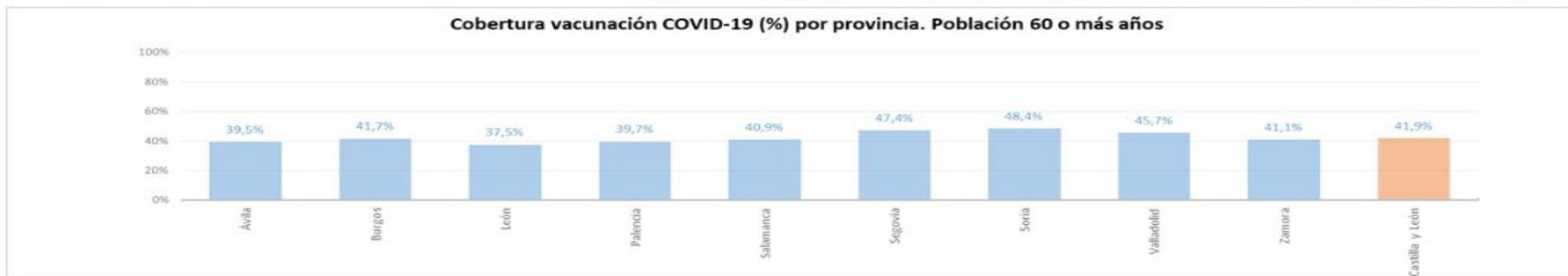
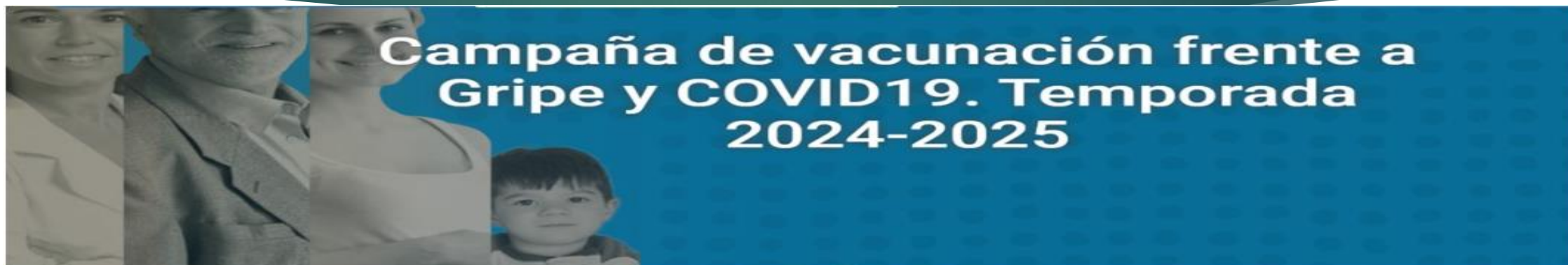
Campaña de vacunación frente a COVID 19

Cobertura vacunación (%) por provincia. Población 60 o más años



EVALUACIÓN

Campaña de vacunación frente a COVID 19



Fuente: Consejería de Sanidad. Junta de Castilla y León. Con datos del Registro de Vacunaciones e Inmunizaciones de Castilla y León (REVA).
Actualizado: 24/03/2025

* Se ha actualizado la población oficial del INE a 1/1/2024.

EVALUACIÓN

Campaña de INMUNIZACIÓN frente a VRS

INMUNIZACIÓN FRENTE A VIRUS RESPIRATORIO SINCITIAL (VRS): NIRSEVIMAB

CAMPAÑA
2024-2025

COBERTURA DE INMUNIZACIÓN*

*Nacidos de abril a
septiembre de 2024*

93,9%

*Nacidos en temporada VRS
(octubre-marzo 2025)*

95,6%

*Con un total de 12.634 lactantes inmunizados
(incluidos niños de riesgo nacidos antes de abril 2024)*

* El 31/03/2025 finalizó la campaña de inmunización VRS. Datos definitivos



EVALUACIÓN

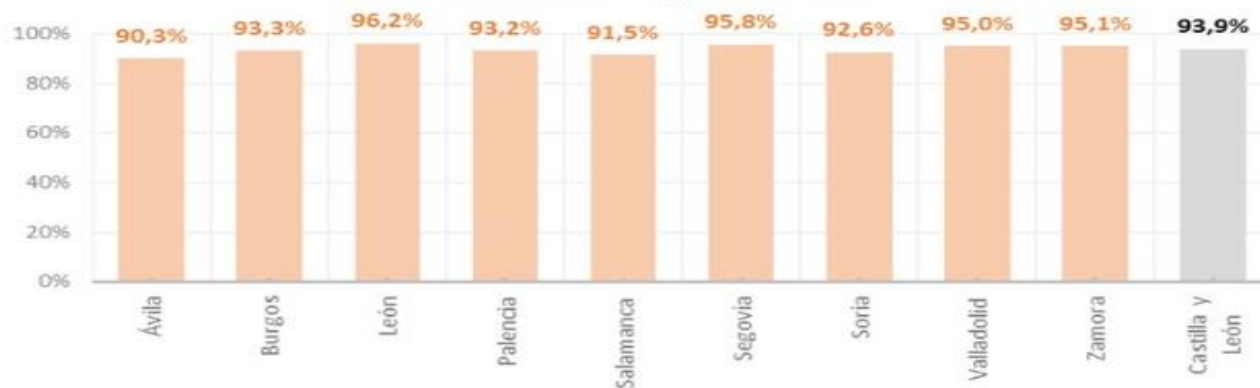
Campaña de INMUNIZACIÓN frente a VRS

INMUNIZACIÓN FRENTE A VIRUS RESPIRATORIO SINCITAL (VRS): NIRSEVIMAB

CAMPAÑA
2024-2025

Cobertura inmunización frente al VRS (%) por Provincia

Nacidos abril - septiembre 2024



* El 31/03/2025 finalizó la campaña de inmunización VRS. Datos definitivos

EVALUACIÓN

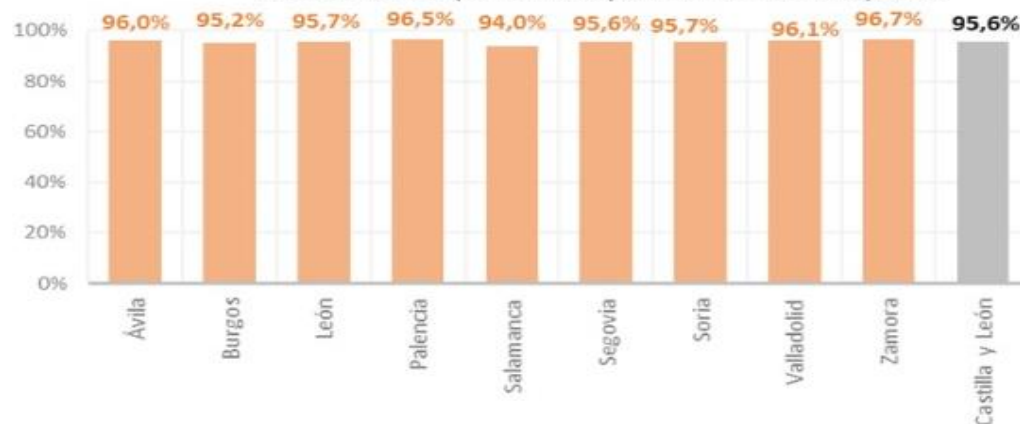
Campaña de INMUNIZACIÓN frente a VRS

INMUNIZACIÓN FRENTE A VIRUS RESPIRATORIO SINCITAL (VRS): NIRSEVIMAB

CAMPAÑA
2024-2025

Cobertura inmunización frente al VRS (%) por Provincia

Nacidos en temporada VRS (octubre 2024-marzo) 2025



* El 31/03/2025 finalizó la campaña de inmunización VRS. Datos definitivos

CARTELERÍA

Se suministrarán carteles a centros de salud y otros centros de vacunación para concienciación sobre la campaña

Canales informativos



▶ * Portal de Salud JCYL

- Ciudadanos: [Vacunaciones | Ciudadanos](#)
- Profesionales: [Vacunaciones | Profesionales](#)

* Ministerio de Sanidad:

Ciudadanía: [Ministerio de Sanidad - Áreas - Promoción de la salud y prevención - Vacunas y programas de vacunación - Programas de vacunación](#)

Profesionales: [Ministerio de Sanidad - Áreas - Promoción de la salud y prevención - Vacunas y programas de vacunación - Áreas Sanitarias](#)

* **Teléfono 012**

Ruegos y Preguntas



GRACIAS POR SU ATENCIÓN