

## Cobertura de vacunación según por grupo de edad y provincia de residencia del vacunado

actualizado a 28/11/2022

	Ávila	Burgos	León	Palencia	Salamanca	Segovia	Soria	Valladolid	Zamora	Castilla y León
<b>Grupos de edad (años)</b>										
Menores de 2 años	8,9%	3,5%	5,5%	5,2%	7,4%	6,5%	5,0%	7,6%	4,9%	6,1%
De 2 a 14 años	6,9%	2,9%	4,0%	4,2%	6,0%	4,4%	3,4%	5,2%	4,1%	4,6%
De 15 a 59 años	9,0%	7,0%	6,2%	7,5%	7,7%	7,2%	8,3%	7,7%	7,4%	7,4%
De 60 a 64 años	37,1%	32,0%	30,2%	37,5%	31,3%	36,7%	39,8%	35,7%	32,3%	33,7%
De 65 a 69 años	59,6%	54,4%	49,5%	58,6%	35,0%	58,1%	60,0%	55,4%	54,5%	52,1%
De 70 a 74 años	71,4%	66,2%	60,9%	71,5%	57,4%	65,2%	70,2%	66,7%	68,7%	65,1%
75 o más años	82,8%	80,1%	73,1%	81,7%	76,4%	78,3%	81,2%	80,1%	80,3%	78,4%
<b>Total</b>	<b>27,9%</b>	<b>23,7%</b>	<b>24,0%</b>	<b>26,8%</b>	<b>24,1%</b>	<b>23,2%</b>	<b>26,6%</b>	<b>24,2%</b>	<b>29,2%</b>	<b>24,9%</b>
Menores de 60 años	8,7%	6,2%	5,9%	6,9%	7,4%	6,7%	7,5%	7,3%	6,9%	6,9%
60 o más años	66,5%	61,4%	57,1%	64,7%	56,2%	62,5%	66,6%	62,6%	64,2%	61,1%
65 o más años	75,0%	70,5%	64,9%	73,4%	63,1%	70,7%	74,3%	70,6%	72,3%	69,2%

La información sobre la provincia corresponde a la provincia de residencia.

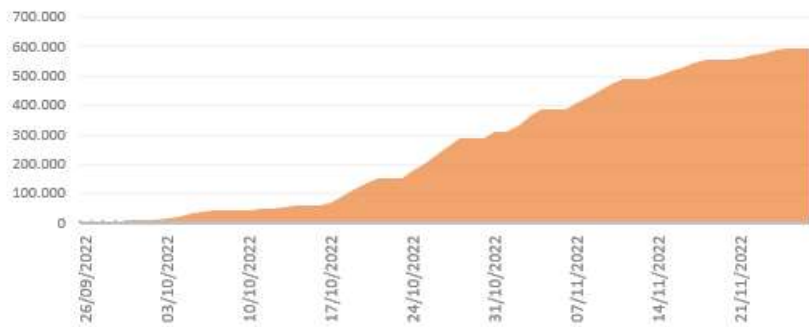
Nota: Otras incluye a las personas con residencia fuera de Castilla y León o en provincia desconocida.

Fuente: Consejería de Sanidad, Junta de Castilla y León, con datos de la D.G. de Salud Pública (Registro de Vacunación de Castilla y León).

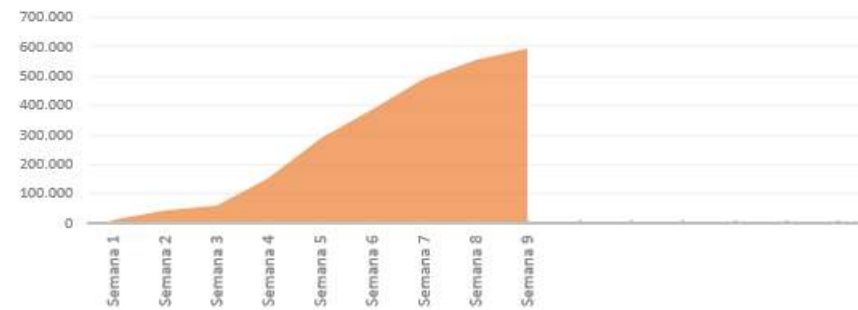
## Personas vacunadas frente a la Gripe y coberturas de vacunación en Castilla y León

actualizado a 28/11/2022

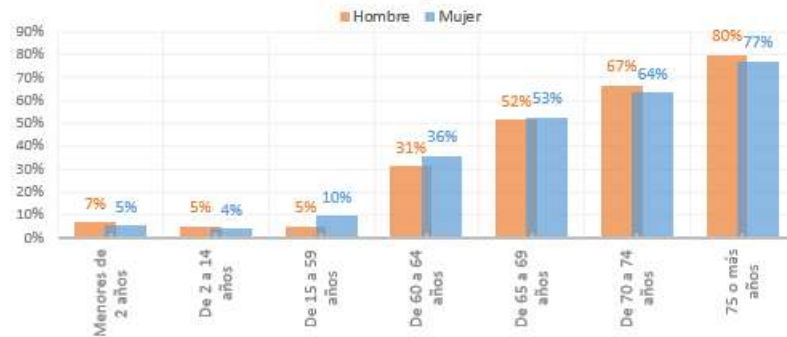
**Personas vacunadas frente a la gripe. Datos diarios acumulados**  
Castilla y León



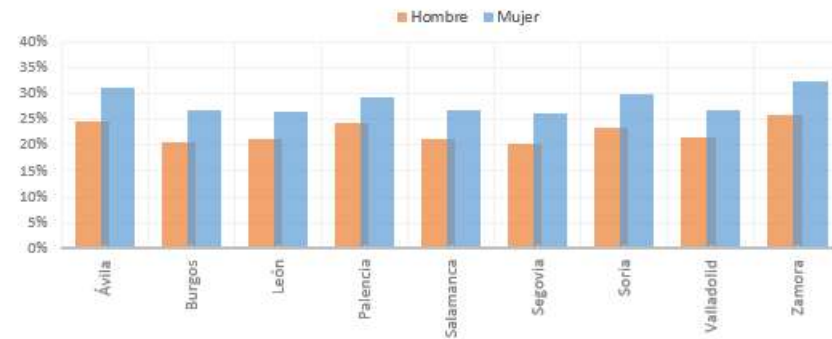
**Personas vacunadas frente a la gripe. Datos semanales acumulados**  
Castilla y León



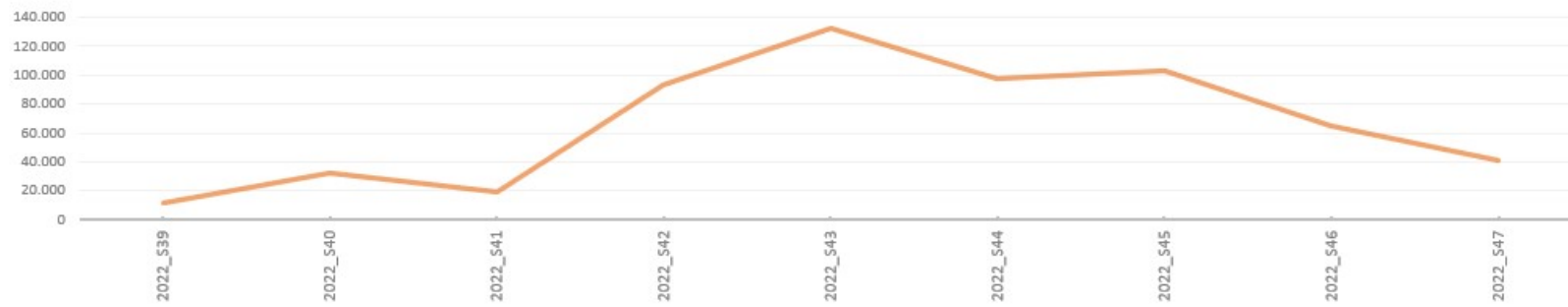
**Cobertura vacunación frente a la Gripe (%) por grupo de edad**  
Castilla y León



**Cobertura vacunación frente a la Gripe (%) por provincia**



### Personas vacunadas frente a la gripe. Datos semanales Castilla y León



La información sobre la provincia corresponde a la provincia de residencia.

Fuente: Consejería de Sanidad, Junta de Castilla y León, con datos de la D.G. de Salud Pública (Registro de Vacunación de Castilla y León). Cálculos con población a 1 de enero de 2021. Cifras de Población. INE.