



Manual de Usuario

Bolsa Abierta y Permanente. Uso de la aplicación

BAPE-MA Manual de Usuario

MAYO 2025

ÍNDICE

1	Introducción	5
1.1	Objeto	5
2	Descripción General de la Aplicación	5
2.1	Acceso	5
3	USO DE LA APLICACION	7
3.1	Alta en el sistema	7
3.2	BAPE. Aplicación.....	8
3.2.1	Nueva solicitud.....	9
3.2.2	Convocatoria y categoría.....	10
3.2.3	Méritos y experiencias	11
3.2.4	Zonas de llamamientos para interinidad en plaza vacante	14
3.2.5	Zonas de llamamientos para interinidad por programa, sustitución por reserva de plaza y reducción de jornada del 100%.	15
3.2.6	Zonas para llamamientos para acumulación de tareas, permisos, exención de guardias y reducción de jornada inferior al 100%	15
3.2.7	Titulaciones y experiencias.....	16
3.2.8	Baremación (autobaremación)	16
3.3	Modificaciones y otras acciones	18
3.4	Consulta de registros anteriores.....	19
3.5	Méritos Validados y Rechazados.	20
3.6	Consulta de posición en la bolsa	22
3.7	Descarga de resumen de méritos	24

1 INTRODUCCIÓN

1.1 OBJETO

El objetivo principal de este documento consiste en describir las pantallas que proporciona la aplicación “Bolsa Abierta y Permanente” para el alta y modificación de solicitudes para formar parte de estas bolsas.

Con independencia de lo recogido en el presente documento, que se elabora únicamente con la intención de facilitar la tramitación del alta y sus modificaciones en las bolsas de empleo de la Gerencia Regional de Salud de Castilla y León, y sin ningún valor normativo, los interesados en formar parte de la bolsa han de conocer la normativa específica que se indica a continuación, publicada en el B.O.C. y L., y que figura en el Portal de Salud de Castilla y León.

- *DECRETO 11/2016, de 21 de abril, por el que se regula la selección del personal estatutario temporal de los centros e instituciones sanitarias dependientes de la Gerencia Regional de Salud.*
- *ORDEN SAN/713/2016, de 29 de julio, por la que se regulan las bases comunes para la constitución de bolsas de empleo de personal estatutario temporal, de los centros e instituciones sanitarias de la Gerencia Regional de Salud de Castilla y León, y se regula el funcionamiento de las mismas.*

2 DESCRIPCIÓN GENERAL DE LA APLICACIÓN

La presente aplicación pretende facilitar el alta y posibles modificaciones de las solicitudes en las bolsas del personal estatutario temporal de los centros e instituciones sanitarias de la Gerencia Regional de Salud de Castilla y León. Es el solicitante el encargado de dar de alta todos los datos, méritos, titulaciones, etc. que crea convenientes para su evaluación.

2.1 ACCESO

El acceso a la aplicación es libre, sólo requiere darse de alta como usuario en la aplicación a efectos de poder registrar sus propias solicitudes de ingreso en las bolsas abiertas. El acceso está habilitado

desde la plataforma de la Gerencia Regional de Salud (<http://www.saludcastillayleon.es>) o a través del siguiente enlace:

<https://bolsaabierta.saludcastillayleon.es>

La ventana de acceso a la aplicación es:



IMPORTANTE: Compruebe que la versión del navegador esté suficientemente actualizada, para evitar problemas de acceso.

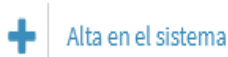
Las versiones mínimas certificadas para el sistema son: **Chrome 50 y posteriores, Firefox 45 y posteriores, Safari 5.1.7.** Y el plugin de **Adobe Acrobat Reader (muy importante).**

3 USO DE LA APLICACION

3.1 ALTA EN EL SISTEMA

Al introducir la URL indicada en el anterior enlace o a través de la página web de la Gerencia Regional de Salud aparecerá la ventana de la ilustración anterior.

El primer paso es darse de alta en el sistema, para ello pulsaremos sobre el botón



con lo que pasaremos a la ventana siguiente:

Alta de usuario

Introduzca su nif/nie

Seleccione una causa de presentación:

- ☒ 0. Poseo NIF Español.
- ☐ 1. Los nacionales de los Estados Miembros de la Unión Europea.
- ☐ 2. El cónyuge de los españoles y de los nacionales de los Estados miembros de la Unión Europea, cualquiera que sea su nacionalidad, siempre que no estén separados de derecho, o la pareja de hecho. Asimismo con las mismas condiciones, podrán participar sus descendientes y los del cónyuge o los de la pareja de hecho menores de 21 años o mayores de dicha edad que vivan a sus expensas.
- ☐ 3. Las personas incluidas en el ámbito de aplicación de los Tratados internacionales celebrados por la Unión Europea y ratificados por España, en los que sea de aplicación la libre circulación de trabajadores.
- ☐ 4. Ciudadanos Extracomunitarios, para el supuesto establecido en la disposición final decimosexta.2. de la Ley 2/2017, de 4 de julio, de Medidas Tributarias y Administrativas.

Introduzca su nombre	Introduzca su apellido	Introduzca su segundo apellido
Fecha de nacimiento:	Sexo Seleccione un sexo a efectos estadísticos	Introduzca su dirección
Introduzca su localidad	Provincia Seleccione una provincia	País(*) Seleccione un país
Ampliación de dirección: (*)	Código Postal: (*)	Teléfono principal:
Teléfono móvil:	Teléfono adicional:	Introduzca su correo electrónico:
Confirme su correo electrónico:		

De conformidad con lo establecido en la Ley Orgánica 3/2018, de 5 de diciembre, de Protección de Datos Personales y garantía de los derechos digitales, la Gerencia Regional de Salud le informa que los datos aportados en este formulario, serán incorporados a un fichero para su tratamiento automatizado. Le comunicamos que podrá ejercitar los derechos de acceso, rectificación, cancelación y oposición, previstos por la Ley, mediante escrito, según modelos normalizados por Orden PAT/175/2003, de 20 de febrero, dirigido a la Gerencia Regional de Salud, Paseo Zorrilla, 1 - 47007 Valladolid

Cancelar Realizar alta

Se deberá introducir el NIF/NIE correcto (tal y como aparece en el documento justificativo, **sin espacios en blanco ni guiones entre números y letra**).

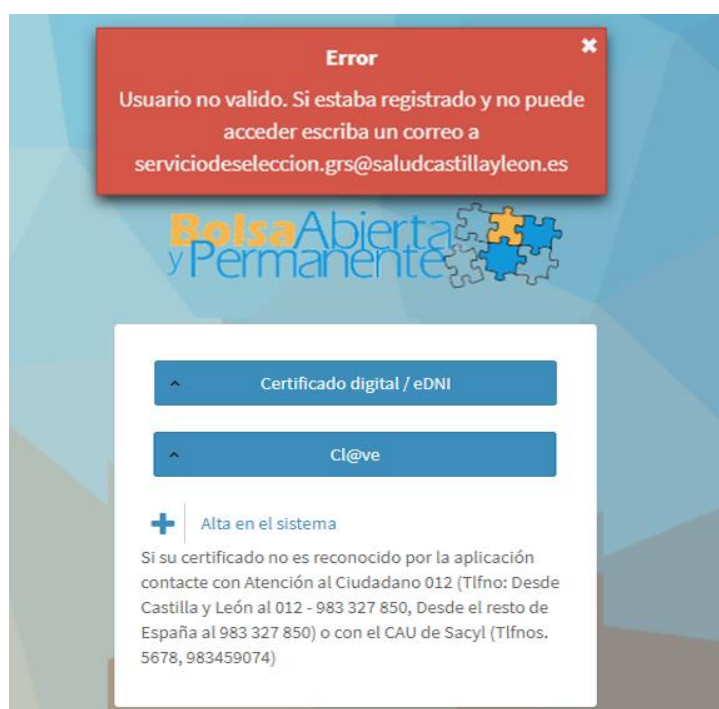
Solo puede existir un alta por usuario en el sistema, aunque se inscriba en varias categorías/especialidades.

Si no se posee teléfono fijo, poner en esa casilla el teléfono móvil.

El solicitante debe rellenar todos los datos (sobre todo los marcados con *) puesto que son obligatorios. Importante introducir una dirección correcta de correo electrónico para posibles comunicaciones:-

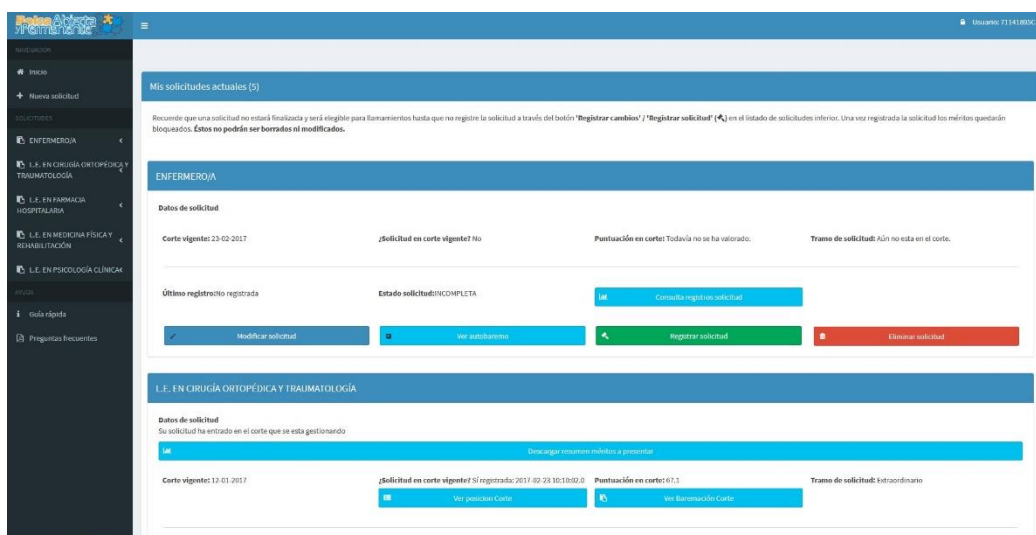
Una vez que se ha dado de alta en el sistema, el acceso a la solicitud se realizará mediante Certificado digital, eDNI o Cl@ve Permanente.

Si ya estuviera dado de alta y al acceder con el Certificado digital, eDNI o Cl@ve Permanente, apareciera el mensaje que se muestra en esta pantalla, deberá enviar un correo a serviciodeseleccion.grs@saludcastillayleon.es, indicando nombre, apellidos y DNI



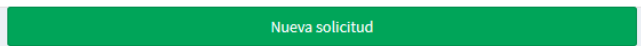
3.2 BAPE. APLICACIÓN.

Una vez autenticados en la aplicación, la primera pantalla que aparece es la denominada pantalla principal. En ésta se verán las bolsas de empleo en las que se está inscrito, nos posibilita hacer modificaciones en las mismas o darnos de alta en otras nuevas. Además, muestra información sobre el estado de las solicitudes.



En la imagen anterior vemos que tenemos una solicitud ya registrada (columna 'Estado') en una bolsa/categoría profesional (Licenciado Especialista...).

3.2.1 Nueva solicitud.

En la pantalla principal podemos añadir nuevas solicitudes de admisión en distintas categorías, pulsando sobre el botón  o a través del menú lateral, opción Nueva Solicitud.



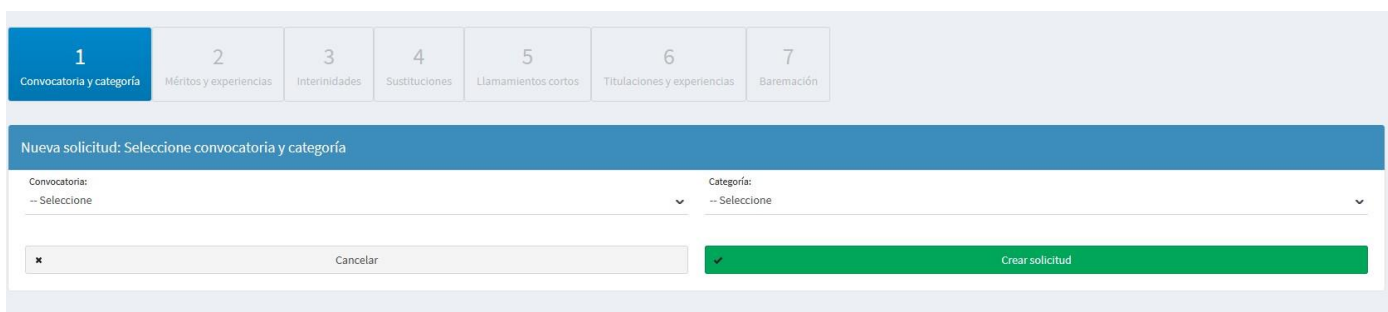
Toda nueva solicitud va a realizarse pasando por un conjunto de ventanas en las cuales iremos eligiendo o añadiendo los datos que creamos oportunos, esas pantallas serán:

- Elección de convocatoria/categoría de la bolsa
- Méritos y experiencias (experiencia, formación...)
- Zonas de llamamientos para interinidad en plaza vacante
- Zonas de llamamientos para interinidad por programa, sustitución por reserva de plaza y reducción de jornada del 100%

- Zonas para llamamientos para acumulación de tareas, permisos, exención de guardias y reducción de jornada inferior al 100%
- Titulaciones y experiencias
- Baremación

Vamos a ir viendo una por una.

3.2.2 Convocatoria y categoría



Lo primero será seleccionar la convocatoria adecuada, hecho esto, el desplegable “categoría” se rellenará con las categorías para las que existen bolsas en esa convocatoria, elegir una y pulsar “Crear Solicitud”

Con esto hemos creado una solicitud nueva. Podríamos volver a la pantalla principal y veríamos la nueva solicitud, pero sin datos asociados a ella, así que debemos seguir todos los pasos hasta finalizar.

3.2.3 Méritos y experiencias

Listado de méritos y experiencias:

Cancelar Siguiente paso

(1 of 1) H < > H 5

Área	Tipo	Subtipo	Detalle	Estado en corte	Causa rechazo	Acciones
Todos						

No hay ningún mérito/experiencia añadido a la solicitud.

(1 of 1) H < > H 5

Exportar datos de méritos

Cancelar Siguiente paso

Añadir nuevo mérito: Seleccione área, tipo y subtipo:

Área: Seleccione un área... Tipos: Seleccione un tipo... Subtipos: Seleccione un subtipo...

La pantalla de la ilustración anterior, que aparecerá después de pulsar “Crear Solicitud” va a permitir introducir los méritos que el interesado estime que deben tenerse en cuenta para la baremación final. En esta ventana se distinguen varias partes, una tabla con los méritos introducidos, botones para cancelar y seguir, desplegables para seleccionar los méritos. Éstos se encuentran divididos en áreas, tipos y subtipos, así por ejemplo el desplegable “Área” puede ser como sigue:

Área	Tipo	Subtipo
Todos		

Todos

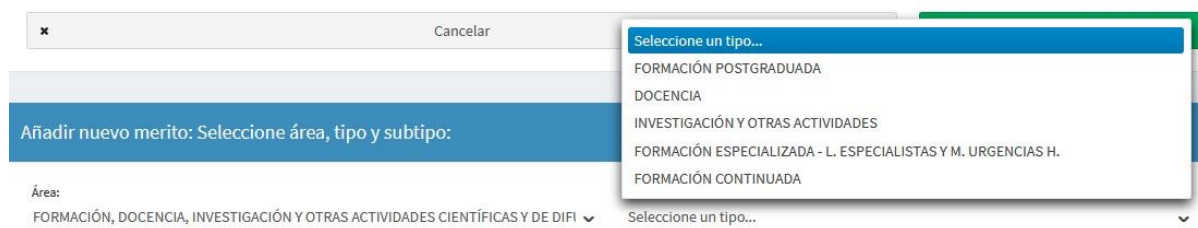
EXPERIENCIA PROFESIONAL

FORMACIÓN, DOCENCIA, INVESTIGACIÓN Y OTRAS ACTIVIDADES CIENTÍFICAS Y DE DIFUSIÓN DEL CONOCIMIENTO

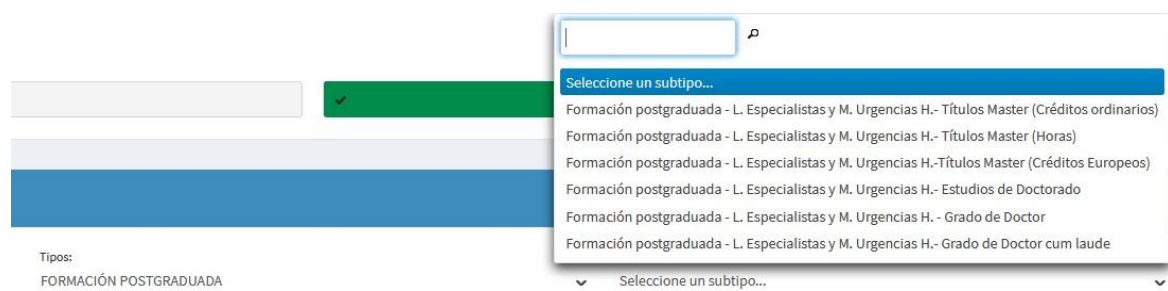
OTROS MÉRITOS

Tenemos tres áreas diferenciadas, (1) Experiencia, (2) Formación, docencia,... (3) Otros.

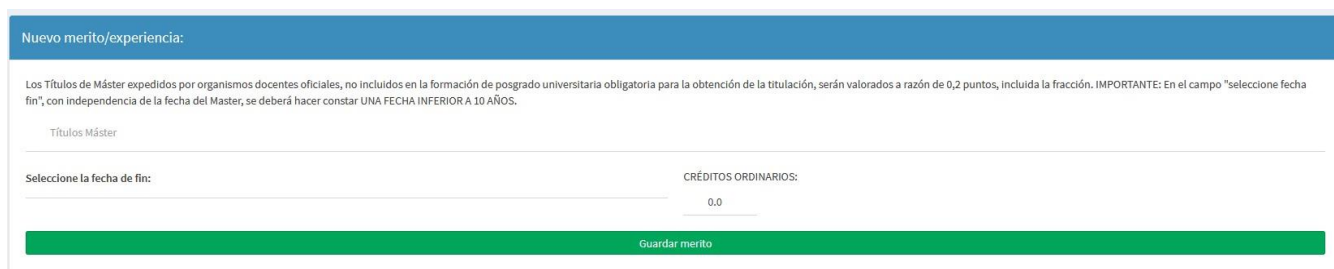
Supongamos que deseamos introducir un mérito de formación, lo seleccionamos, con lo que automáticamente el desplegable “Tipos” se rellenara con los tipos que están dentro del área elegida, por ejemplo:



Siguiendo con nuestro ejemplo supongamos que queremos introducir información sobre formación postgraduada, lo seleccionamos en el desplegable y vemos que el siguiente se rellena con los subtipos que pertenecen al área y tipo de mérito elegido:



Seleccionamos cualquiera de ellos, por ejemplo 'Estudios de doctorado', hecho esto vemos que en la pantalla aparecen una serie de campos que nos pide rellenar, estos campos dependen del área, tipo y subtipo de mérito elegido.



Hay distintos formularios, cada formulario tiene una serie de datos necesarios para valorar el mérito. Por ejemplo, otro formulario distinto es el que se muestra en la siguiente ilustración:

Añadir nuevo mérito: Seleccione área, tipo y subtipo:

Área: EXPERIENCIA PROFESIONAL Tipos: EXPERIENCIA EN I.L.S.S. EN LA ESPECIALIDAD O CATEGORÍA Subtipos: Centros sanitarios Servicios de Salud - L. Especialistas y Médico de Urgencias Hospita

Nuevo mérito/experiencia:

Por cada mes completo de servicios prestados en la especialidad o categoría objeto de convocatoria, en centros o Instituciones Sanitarias Públicas dependientes del Sistema Nacional de Salud o de los distintos Sistemas Sanitarios de Salud Públicos de la Unión Europea, dentro de la normativa vigente de libre circulación: 0,30 puntos. Atención Continuada: 140 horas - 1 mes

Servicios prestados *

Seleccione la fecha de inicio: Seleccione la fecha de fin: Porcentaje tiempo parcial: 00,00

Contrato de Atención Continuada (en horas): Contratos por días a tiempo completo:

Años: Meses: Días:

Guardar mérito

En ésta, vemos que debemos proporcionar una información distinta al ser un mérito distinto que requiere datos diferentes. Los campos marcados con * son obligatorios. Cualquier incidencia por introducir mal los datos o no hacerlo se mostrará por pantalla los errores:

No hay ningún mérito/experiencia añadido a la solicitud.

Exportar datos de méritos

Exportar datos de méritos

Añadir nuevo mérito: Seleccione área, tipo y subtipo:

Área: EXPERIENCIA PROFESIONAL Subtipos: Centros sanitarios Servicios de Salud - L. Especialistas y Médico de Urgencias Hospita

Nuevo mérito/experiencia:

Por cada mes completo de servicios prestados en la especialidad o categoría objeto de convocatoria, en centros o Instituciones Sanitarias Públicas dependientes del Sistema Nacional de Salud o de los distintos Sistemas Sanitarios de Salud Públicos de la Unión Europea, dentro de la normativa vigente de libre circulación: 0,30 puntos. Atención Continuada: 140 horas - 1 mes

Servicios prestados *

Seleccione la fecha de inicio: Seleccione la fecha de fin: Porcentaje tiempo parcial: 00,00

Contrato de Atención Continuada (en horas): Contratos por días a tiempo completo:

Años: Meses: Días:

Guardar mérito

Error en Servicios prestados, debe introducir un valor.

Error en Servicios prestados, debe introducir un valor.

Seleccione la fecha de inicio: Error de validación: se necesita un valor.

Seleccione la fecha de inicio: Error de validación: se necesita un valor.

Seleccione la fecha de fin: Error de validación: se necesita un valor.

Seleccione la fecha de fin: Error de validación: se necesita un valor.

Estos avisos nos dicen lo que está ocurriendo para poder solucionar los problemas, en este caso que faltan datos obligatorios.

Después de introducir distintos méritos en la pantalla aparecerán en la lista:

Listado de méritos y experiencias:

Cancelar Siguiente paso

(1 of 3) 1 2 3 4 5

Área	Tipo	Subtipo	Detalle	Estado en corte	Causa rechazo	Acciones
EXPERIENCIA PROFESIONAL	EXPERIENCIA EN II.SS. EN LA ESPECIALIDAD O CATEGORÍA	Centros sanitarios Servicios de Salud - L. Especialistas y Médicos de Urgencias Hospitalarias	60	Rechazado	prueba rechazo	Q
FORMACIÓN, DOCENCIA, INVESTIGACIÓN Y OTRAS ACTIVIDADES CIENTÍFICAS Y DE DIFUSIÓN DEL CONOCIMIENTO	FORMACIÓN POSTGRADUADA	Formación postgraduada - L. Especialistas y M. Urgencias H.- Títulos Master (Créditos ordinarios)	CIENCIAS FORENSES Y DERECHO SANITARIO	Validado		Q
FORMACIÓN, DOCENCIA, INVESTIGACIÓN Y OTRAS ACTIVIDADES CIENTÍFICAS Y DE DIFUSIÓN DEL CONOCIMIENTO	FORMACIÓN POSTGRADUADA	Formación postgraduada - L. Especialistas y M. Urgencias H.- Títulos Master (Créditos ordinarios)	TRAUMA DEL DEPORTE	No revisado		Q
FORMACIÓN, DOCENCIA, INVESTIGACIÓN Y OTRAS ACTIVIDADES CIENTÍFICAS Y DE DIFUSIÓN DEL CONOCIMIENTO	DOCENCIA	Docencia - L. Especialistas y M. Urgencias H.- Actividad docente - Colaborador docente	1,5	Validado		Q
FORMACIÓN, DOCENCIA, INVESTIGACIÓN Y OTRAS ACTIVIDADES CIENTÍFICAS Y DE DIFUSIÓN DEL CONOCIMIENTO	INVESTIGACIÓN Y OTRAS ACTIVIDADES	Investigación y otras actividades - L. Especialistas y M. Urgencias H.- Comunicaciones a Congresos Autonómicos	ARTROPLASTIA TOTAL DE CADERA EN FRACTURA DESPLAZADA DE ACETÁBULO	No revisado		Q

(1 of 3) 1 2 3 4 5

Exportar datos de méritos

Cancelar Siguiente paso

Como podemos observar, los méritos de la lista sólo pueden tener dos opciones a realizar sobre ellos. Ver el detalle del mérito y borrar. Los méritos que han entrado en el corte para su baremación no se podrán borrar desde ese momento.

Pulsamos 'Siguiente paso'.

3.2.4 Zonas de llamamientos para interinidad en plaza vacante

El siguiente paso es marcar aquellos lugares donde se está dispuesto a ser llamado para interinidad, la pantalla es:

1 Convocatoria y categoría 2 Méritos y experiencias **3 Interinidad Plaza Vacante** 4 Inter. programa \ Sust. Reser. Plaza \ Reduc. Jorn. 100% 5 Acumulo \ Permisos \ Exen. Guardias \ Reduc. Jorn. < 100%

6 Titulaciones y experiencias 7 Baremación

Zonas para llamamientos de Interinidad plaza vacante de ENFERMERO/A

Seleccione las zonas/centros/departamentos que desea para los llamamientos de Interinidad plaza vacante.
 Seleccione su preferencia geográfica:
 GERENCIA DE ASISTENCIA SANITARIA DE ÁVILA

Cancelar Siguiente paso

GERENCIA DE ASISTENCIA SANITARIA DE ÁVILA

- ☒ GERENCIA DE ASISTENCIA SANITARIA DE ÁVILA
- ☒ ATENCIÓN PRIMARIA
- ☒ ATENCIÓN ESPECIALIZADA
- ☒ COMPLEJO ASISTENCIAL DE ÁVILA

BURGOS

- ☒ BURGOS
- ☒ ATENCIÓN PRIMARIA
- ☒ ATENCIÓN ESPECIALIZADA
- ☒ COMPLEJO ASISTENCIAL DE BURGOS
- ☐ HOSPITAL SANTOS REYES - ARANDA DE DUERO (BURGOS)
- ☐ HOSPITAL SANTIAGO APÓSTOL - MIRANDA DE EBRO (BURGOS)

Cada convocatoria /categoría tendrá unas zonas para las que es posible solicitar ser llamado para interinidades en plaza vacante y otras para el resto de llamamientos.

En este apartado de interinidades, existe la posibilidad de seleccionar el ÁREA PREFERENTE, pero teniendo en cuenta que en ese caso debe marcar también las zonas. **Sólo con seleccionar el ÁREA PREFERENTE NO se marca automáticamente dichas zonas.**

Marcamos las que nos interesen y pulsamos 'Siguiendo paso'.

3.2.5 Zonas de llamamientos para interinidad por programa, sustitución por reserva de plaza y reducción de jornada del 100%.

Los pasos a seguir en esta pantalla son los mismos que los del anterior.

3.2.6 Zonas para llamamientos para acumulación de tareas, permisos, exención de guardias y reducción de jornada inferior al 100%

Esta pantalla es como las anteriores, pero con un campo nuevo para tener en cuenta, se debe marcar o no si se está dispuesto a llamamientos a tiempo parcial.

1 Convocatoria y categoría	2 Méritos y experiencias	3 Interinidad Plaza Vacante	4 Inter. programa \ Sust. Reser. Plaza \ Reduc. Jorn. 100%	5 Acumulo \ Permisos \ Exen. Guardias \ Reduc. Jorn. < 100%
6 Titulaciones y experiencias	7 Baremación			

Zonas para llamamientos de Interinidad acumulo tareas \ Vacaciones y permisos \ Exención Guardias \ Reducción jornada menor 100% de ENFERMERO/A

Seleccione las zonas/centros/departamentos que desea para los llamamientos de Interinidad acumulo tareas \ Vacaciones y permisos \ Exención Guardias \ Reducción jornada menor 100%.

Acepta llamamientos a tiempo parcial: ☐

Cancelar Siguiendo paso

GERENCIA DE ASISTENCIA SANITARIA DE ÁVILA

- ☐ GERENCIA DE ASISTENCIA SANITARIA DE ÁVILA
 - ☐ ATENCIÓN PRIMARIA
 - ☐ ÁVILA URBANO
 - ☐ ÁVILA A RURAL - MIÑANA

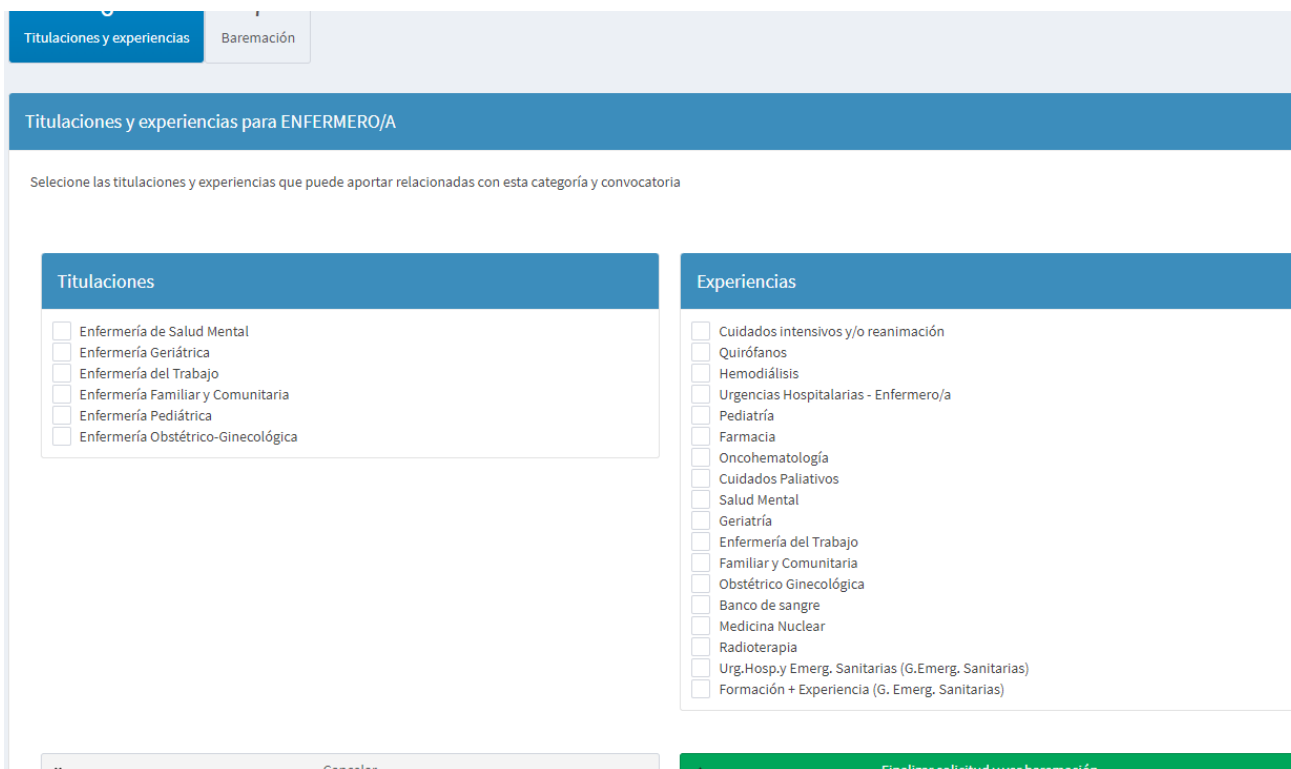
BURGOS

- ☐ BURGOS
 - ☐ ATENCIÓN PRIMARIA
 - ☐ ARANDA DE DUERO: Z.B. ARANDA NORTE
 - ☐ ARANDA DE DUERO: Z.B. ARANDA RURAL

3.2.7 Titulaciones y experiencias

*(Sólo para Enfermero/a, Técnicos en cuidados auxiliares de enfermería y Técnicos Superiores en Imagen para el Diagnóstico).

En esta pantalla aparecen unas listas de Titulaciones y Experiencias que el solicitante puede aportar en el caso de las categorías de Enfermero/a y de experiencias para la categoría de Técnicos en cuidados auxiliares de enfermería, por ejemplo:



Una vez finalizado pulsar sobre el botón Finalizar solicitud y ver baremación.

3.2.8 Baremación (autobaremación)

Como último paso se mostrará una pantalla con los resultados de la baremación de los méritos introducidos. Hay que señalar que aquí se valoran “todos los méritos” lo que no quiere decir que ésta sea la baremación correcta, ya que puede haber méritos que no sean puntuables o válidos para la bolsa/categoría elegida. La baremación aparecerá dividida por las áreas que se relacionan:

Baremación

▼ Baremación completa

Puntuación total: 115 

Puntuación tope: 130

► Baremación parcial del área: 'EXPERIENCIA PROFESIONAL'

► Baremación parcial del área: 'FORMACIÓN, DOCENCIA, INVESTIGACIÓN Y OTRAS ACTIVIDADES CIENTÍFICAS Y DE DIFUSIÓN DEL CONOCIMIENTO'


► Baremación parcial del área: 'OTROS MÉRITOS'

[Volver a la página principal](#)

Y a su vez estas se dividen en tipos y subtipos de méritos, donde se desgranar las puntuaciones individualizadas con varias posibilidades de descripción y detalles sobre la información mostrada.

Baremación

▼ Baremación completa

Puntuación total: 115 



Puntuación tope: 130

▼ Baremación parcial del área: 'EXPERIENCIA PROFESIONAL'

Puntuación total: 80

Puntuación tope: 80

Desglose de la baremación

Descripción	Puntuación	Tope	Detalles
▼ EXPERIENCIA EN I.S.S. EN LA ESPECIALIDAD O CATEGORÍA	60	60	-
▼ Centros sanitarios Servicios de Salud - L. Especialistas y Médico de Urgencias Hospitalarias 	60	60	-
60	77,38	-	

Llegados aquí tendremos la solicitud creada con los méritos que estimamos oportunos y con los destinos para los que queremos ser llamados.

CATEGORÍAS DE PERSONAL ESTATUTARIO, EXCEPTO AQUELLAS EN LAS QUE SE EXIJA ESTAR EN POSESIÓN DEL TÍTULO DE ESPECIALISTAS EN CIENCIAS DE LA SALUD

Para todas las categorías de personal estatutario, a excepción de las categorías y/o especialidades para cuyo acceso se exija estar en posesión del título de especialistas en ciencias de la salud, los datos referidos a la puntuación que aparecen en la aplicación informática que da soporte a la bolsa abierta y permanente en el corte correspondiente, están en relación con el tramo en el que estén incluidos, según se relaciona a continuación:

- Tramo ordinario: la puntuación es el baremo una vez que la documentación ha sido validada por el órgano gestor.
- Aquellos que han sido incorporados por el procedimiento específico de acceso o por el tramo extraordinario, la puntuación que aparece al consultar es el baremo realizado por el interesado,

no ha sido validado por el órgano gestor de la bolsa. En ambos casos ese autobaremo no es criterio de ordenación para los llamamientos, sino que el criterio, según establece el artículo 17 bis de la ORDEN SAN/713/2016, de 29 de julio, es el siguiente:

1º. La fecha de registro en la aplicación informática

2º. Si hubiera empate, se tendrá en cuenta la letra de desempate que conste en la resolución por la que se procedió a la convocatoria de constitución de la bolsa de la categoría de que se trate.

MUY IMPORTANTE: Aun así, recuerde que hasta que no se haya REGISTRADO LA SOLICITUD (🔑) no se tendrá en cuenta para formar parte de la resolución provisional de aspirantes admitidos que se publique.

PENDIENTE DE REGISTRAR + 🔑 = REGISTRADA

3.3 MODIFICACIONES Y OTRAS ACCIONES

En diversas pantallas existen una serie de iconos que nos permitirán realizar diferentes acciones sobre los datos mostrados en ese momento.

Esto son: 🔍 📅 🖋️ 🔑 🗑️ ✖️

Pulsando sobre (🔑): cada vez que se lleve a cabo una modificación de la solicitud (datos o baremos) hay que dar **NUEVAMENTE A REGISTRAR**. En caso contrario, no se incluiría esta modificación en **la resolución provisional de aspirantes admitidos que se publique**.

Pulsando sobre (🔍) en la pantalla de las solicitudes, mostrará un resumen de la solicitud.

Pulsando sobre (📅) se mostrará la pantalla de la baremación.

Pulsando sobre (🖋️) se posibilita la edición de los datos.

Pulsando sobre (🗑️) se borrarán los datos guardados que se correspondan con los que se muestran en la pantalla. Antes se pide confirmación de borrado.

El interesado únicamente puede eliminar su solicitud si no la ha registrado nunca. (solicitud incompleta). Una vez que ha hecho un primer registro, no podrá eliminarla.

Si por cualquier motivo quiere eliminarla, deberá presentar en un registro público un escrito dirigido al Servicio de Selección de la Dirección General de Personal y Desarrollo Profesional, (A07021117) (Paseo de Zorrilla 1. 47007 Valladolid) en el que señalará el motivo y copia del DNI y se procederá a su eliminación desde el Servicio correspondiente.

3.4 CONSULTA DE REGISTROS ANTERIORES

Además, se pueden consultar todos los registros realizados sobre la solicitud. Al hacerlo se podrá ver, tanto las zonas seleccionadas como los méritos introducidos en ese registro. Además, se podrá consultar si la solicitud ha entrado en el corte (o cortes) y sus datos.

Para acceder a la opción, se debe tener una solicitud que se haya registrado al menos una vez.

Se accede desde el botón de “Consulta registros solicitud” en la solicitud:



Al entrar aparecerán dos pestañas: “Registros de la solicitud” y “Solicitudes en corte”

Consulta datos solicitud L.E. EN MEDICINA FÍSICA Y REHABILITACIÓN

Registros de la solicitud	Solicitudes en el corte
---------------------------	-------------------------

Solicitudes en el sistema.				
<div> (1 of 1) <div> <div>1</div> <div>5</div> </div> </div>				
ID Sol. Historico 	Fecha registro 	Gsa Pref	¿Tiempo parcial?	¿Borrada? 
209551	21/05/2020 11:39:03	GERENCIA DE ASISTENCIA SANITARIA DE ÁVILA	Acepta parciales	No borrada
56505	07/03/2017 11:05:36	GERENCIA DE ASISTENCIA SANITARIA DE ÁVILA	Acepta parciales	Borrada
18772	23/01/2017 08:51:00	GERENCIA DE ASISTENCIA SANITARIA DE ÁVILA	Acepta parciales	Borrada
12006	13/01/2017 15:08:00	GERENCIA DE ASISTENCIA SANITARIA DE ÁVILA	Acepta parciales	Borrada
<div> (1 of 1) <div> <div>1</div> <div>5</div> </div> </div>				

Dentro de cada una aparecerá un listado de todos los registros de la solicitud y sus datos.

Al pulsar sobre cada uno de ellos se cargarán los datos de ese registro en la parte inferior:

Éxito

Se han encontrado:3 meritos para la solicitud Hist. seleccionada.

Éxito

Se han encontrado:8 zonas para la solicitud seleccionada.

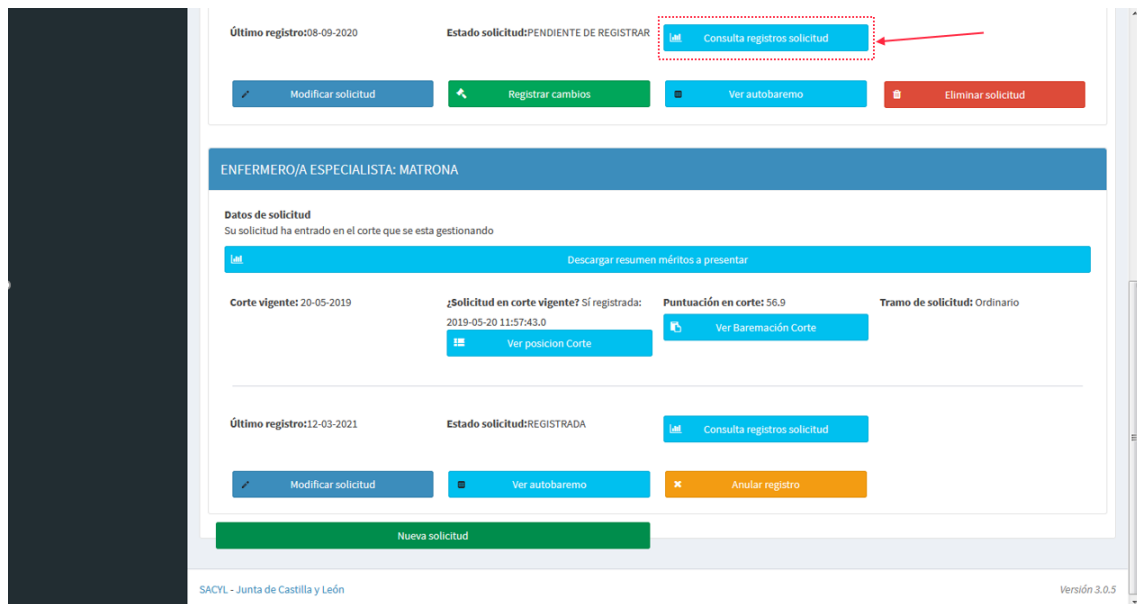
Solicitudes en el sistema.

ID Sol. Historico ↑↓	Fecha registro ↑↓	Gsa Pref	¿Tiempo parcial?	¿Borrada? ↑↓
209551	21/05/2020 11:39:03	GERENCIA DE ASISTENCIA SANITARIA DE ÁVILA	Acepta parciales	No borrada

Los datos de esa solicitud tanto méritos como zonas se pueden exportar en una Excel.

3.5 MÉRITOS VALIDADOS Y RECHAZADOS.

Los interesados pueden consultar los méritos que han sido validados o rechazados y el motivo pinchando en el botón “*Consulta registros solicitud*”



Último registro: 08-09-2020 Estado solicitud: PENDIENTE DE REGISTRAR

[Consultar registros solicitud](#)

[Modificar solicitud](#) [Registrar cambios](#) [Ver autobaremo](#) [Eliminar solicitud](#)

ENFERMERO/A ESPECIALISTA: MATRONA

Datos de solicitud
Su solicitud ha entrado en el corte que se está gestionando

[Descargar resumen méritos a presentar](#)

Corte vigente: 20-05-2019 ¿Solicitud en corte vigente? Sí registrada: 2019-05-20 11:57:43.0 Puntuación en corte: 56.9 Tramo de solicitud: Ordinario

[Ver posición Corte](#) [Ver Baremación Corte](#)

Último registro: 12-03-2021 Estado solicitud: REGISTRADA

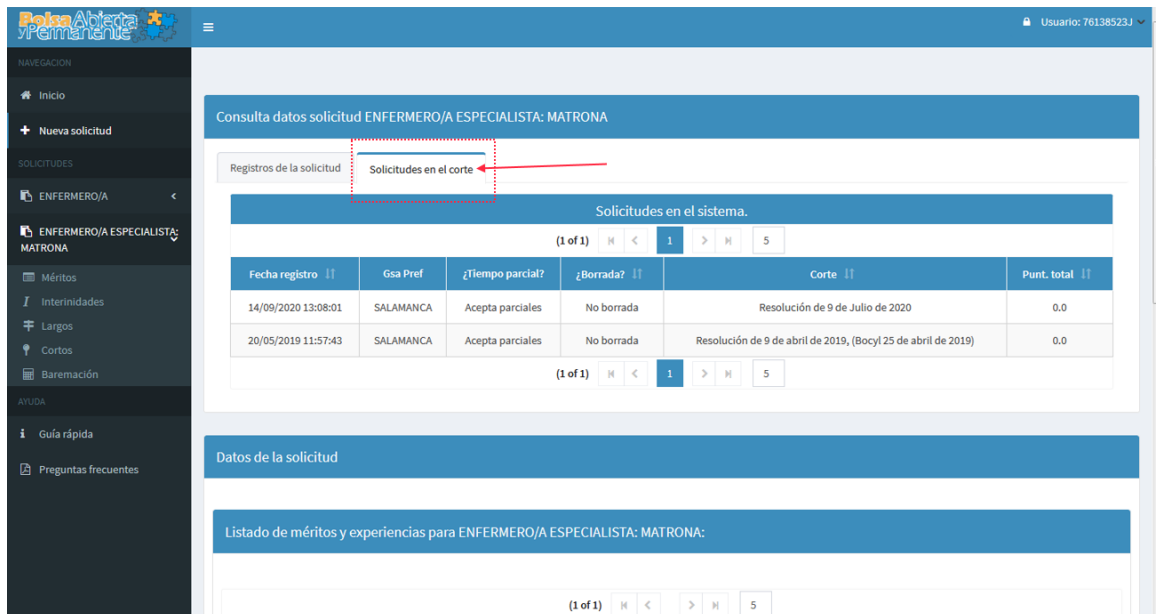
[Consultar registros solicitud](#)

[Modificar solicitud](#) [Ver autobaremo](#) [Anular registro](#)

[Nueva solicitud](#)

SACYL - Junta de Castilla y León Versión 3.0.5

Aparece la pantalla siguiente en la que debemos pulsar sobre la pestaña “Solicitudes en el corte”



Bolsa Abierta y Permanente

Usuario: 76138523J

Consultar datos solicitud ENFERMERO/A ESPECIALISTA: MATRONA

Registros de la solicitud **Solicitudes en el corte**

Solicitudes en el sistema.

(1 of 1) < 1 > 5

Fecha registro	Gsa Pref	¿Tiempo parcial?	¿Borrada?	Corte	Punt. total
14/09/2020 13:08:01	SALAMANCA	Acepta parciales	No borrada	Resolución de 9 de Julio de 2020	0.0
20/05/2019 11:57:43	SALAMANCA	Acepta parciales	No borrada	Resolución de 9 de abril de 2019, (Bocyl 25 de abril de 2019)	0.0

(1 of 1) < 1 > 5

Datos de la solicitud

Listado de méritos y experiencias para ENFERMERO/A ESPECIALISTA: MATRONA:

(1 of 1) < > 5

Y después seleccionar la solicitud del corte que se quiere consultar.

AYUDA

Guía rápida

Preguntas frecuentes

Fecha registro	Gsa Pref	¿Tiempo parcial?	¿Borrada?	Corte	Punt. total
14/09/2020 13:08:01	SALAMANCA	Acepta parciales	No borrada	Resolución de 9 de Julio de 2020	0.0
20/05/2019 11:57:43	SALAMANCA	Acepta parciales	No borrada	Resolución de 9 de abril de 2019, (Bocyl 25 de abril de 2019)	0.0

(1 of 1) < 1 > 5

Datos de la solicitud

Listado de méritos y experiencias para ENFERMERO/A ESPECIALISTA: MATRONA:

(1 of 25) < 1 2 3 4 5 6 7 8 9 10 > 5

Área	Tipo	Subtipo	Detalle	Estado en corte	Causa rechazo
EXPERIENCIA PROFESIONAL	EXPERIENCIA EN I.L.S.S. EN LA ESPECIALIDAD O CATEGORÍA	Centros e Instituciones Sanitarias Públicas SNS ó Unión Europea - ENFERMERO/A ESPECIALISTA: MATRONA	Enfermero/a Espec. Matrona GFH: E.A.P FUENTEGUINALDO	Rechazado	SE REFUNDE EN UN SOLO ASIENTO
EXPERIENCIA PROFESIONAL	EXPERIENCIA EN I.L.S.S. EN LA ESPECIALIDAD O CATEGORÍA	Centros e Instituciones Sanitarias Públicas SNS ó Unión Europea - ENFERMERO/A ESPECIALISTA: MATRONA	Enfermero/a Espec. Matrona GFH: E.A.P FUENTEGUINALDO	Rechazado	SE REFUNDE EN UN SOLO ASIENTO
EXPERIENCIA PROFESIONAL	EXPERIENCIA EN I.L.S.S. EN LA ESPECIALIDAD O CATEGORÍA	Centros e Instituciones Sanitarias Públicas SNS ó Unión Europea - ENFERMERO/A ESPECIALISTA: MATRONA	Enfermero/a Espec. Matrona GFH: E.A.P FUENTEGUINALDO	Rechazado	SE REFUNDE EN UN SOLO ASIENTO

3.6 CONSULTA DE POSICIÓN EN LA BOLSA

Si la solicitud se ha incorporado en el corte vigente, se podrá consultar la posición en la bolsa. En ese caso aparecerá un nuevo botón en la solicitud:

L.E. EN MEDICINA FÍSICA Y REHABILITACIÓN

Datos de solicitud

Corte vigente: 22-03-2018

¿Solicitud en corte vigente? Sí
registrada: 2020-05-21 11:39:03.0

Puntuación en corte: 48.2

Tramo de solicitud: Necesidad Urgente

Último registro: 21-05-2020

Estado solicitud: REGISTRADA

Ver posición Corte

Ver Baremación Corte

Consulta registros solicitud

Modificar solicitud

Ver autobaremo

Anular registro

Además, veremos encima del botón la fecha de registro del registro que ha entrado en el corte. Al entrar veremos una pantalla de filtros para poder seleccionar los datos relativos al llamamiento sobre el cual queremos consultar nuestra posición.

Consulta de posición para L.E. EN MEDICINA FÍSICA Y REHABILITACIÓN

Seleccione el área y tipo de llamamiento donde quiere conocer su posición.

Tipo de llamamiento:

Seleccione un tipo de llamamiento

Tiempo Parcial: ☐

Area:

-- Seleccione

Centro:

-- Seleccione

Departamento

-- Seleccione

1 Titulaciones:

Seleccione una titulación

1 Experiencias:

Seleccione una experiencia

¿Plaza de equipo o de área?

Plaza de equipo

Cancelar

Dependiendo del tipo de llamamiento que seleccionemos se nos permitirá seleccionar unas zonas u otras tal y como está definido en la convocatoria.

Al pulsar sobre “Consulta Posición” se nos mostrará una ventana emergente informándonos de nuestra posición.

Consulta de posición para L.E. EN MEDICINA FÍSICA Y REHABILITACIÓN

Seleccione el área y tipo de llamamiento donde quiere conocer su posición.

Tipo de llamamiento:

Interinidad ▼

Tiempo Parcial:

Area:

GERENCIA DE ASISTENCIA SANITARIA DE ÁVILA ▼

Centro:

-- Seleccione ▼

Departamento

-- Seleccione ▼

1 Titulaciones:

Seleccione una titulación ▼

2 Experiencias:

Seleccione una experiencia ▼

¿Plaza de equipo o de área? ▼

Plaza de equipo

✕ Cancelar ✓ Consulta Posición

Orden de llamamientos ✕
Esta en la posición: 5

3.7 DESCARGA DE RESUMEN DE MÉRITOS

Si la solicitud ha entrado en el corte que se está baremando en estos momentos, aparecerá un botón en nuestra solicitud “Descarga resumen méritos a presentar”

LOGOPEDA

Datos de solicitud

Su solicitud ha entrado en el corte que se esta gestionando



Descargar resumen méritos a presentar

Corte vigente:

¿Solicitud en corte vigente? No

Puntuación en corte: Todavía no se ha valorado.

Tramo de solicitud: Aún no esta en el corte.

Último registro: No registrada

Estado solicitud: INCOMPLETA



Consulta registros
solicitud



Modificar solicitud



Ver autobaremo



Registrar solicitud



Eliminar solicitud

Este informe, es un índice con el cual saber qué méritos debemos presentar para su baremación. Además de servir como recordatorio de qué méritos han entrado en el corte.