

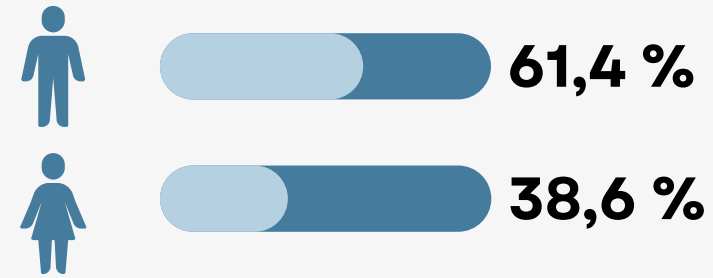
Incidencia y mortalidad del cáncer colorrectal en Castilla y León 2011-2016

Incidencia del cáncer colorrectal en la comunidad de Castilla y León, obtenida del **RPCCYL** en el sexenio 2011-2016, por sexo y edad.
Mortalidad por cáncer notificada en el mismo periodo al Registro de Mortalidad de Castilla y León por estas mismas variables.

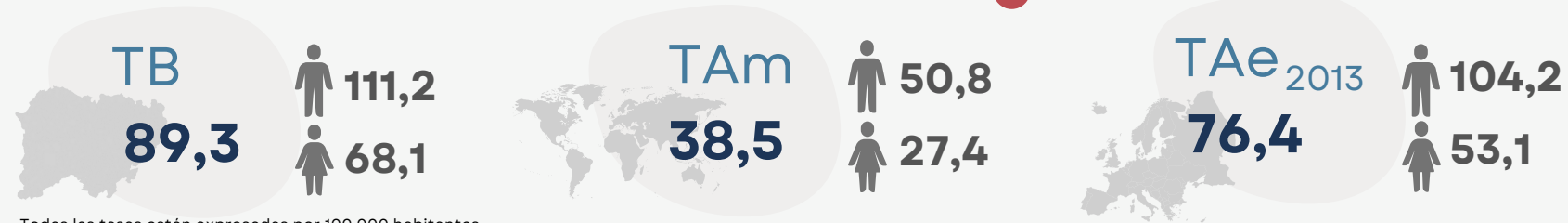
INCIDENCIA

Tumores notificados nuevos
+ 12.283

Media de tumores notificados al año
2.047



Tasas



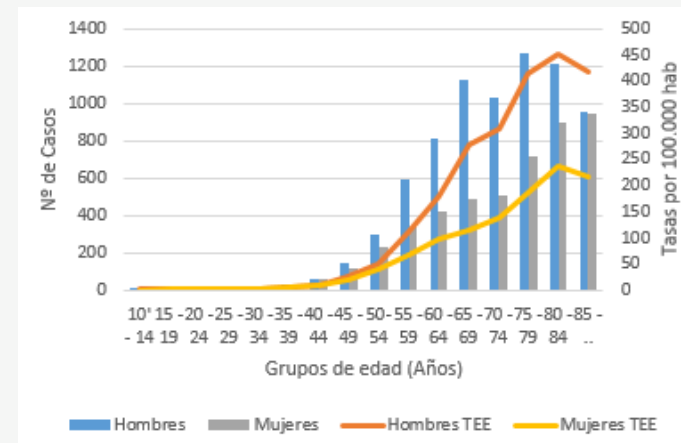
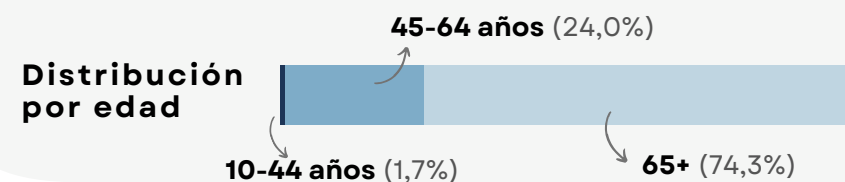
Todas las tasas están expresadas por 100.000 habitantes
TB: Tasa Bruta
TAm: Tasa ajustada por edad a la población mundial
TAe 2013: Tasa ajustada por edad a la población europea de 2013

Tumores más frecuentes



Grupos de edad


- Incidencia baja hasta los 45 años.
- Mayor incidencia en cáncer de colon frente a cáncer de recto.
- La mayor tasa se registra a los 80-84 años, en ambos sexos.



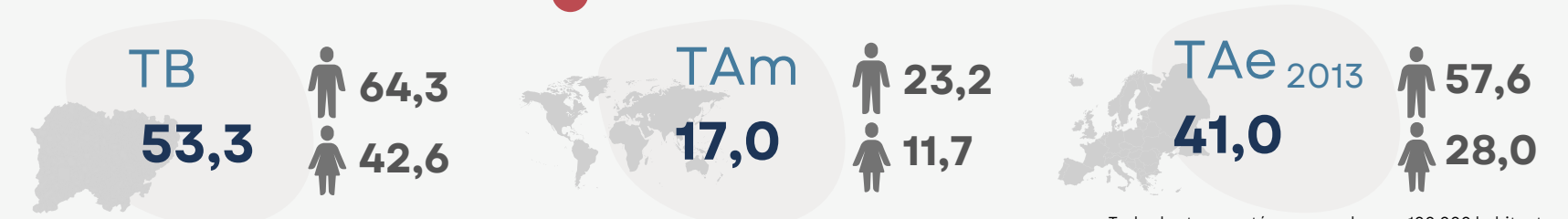
MORTALIDAD

Fallecidos
+ 7.332

Media de pacientes fallecidos al año
1.222




Tasas



Todas las tasas están expresadas por 100.000 habitantes
TB: Tasa Bruta
TAm: Tasa ajustada por edad a la población mundial
TAe 2013: Tasa ajustada por edad a la población europea de 2013

Tumores más mortales



Grupos de edad

- Mortalidad muy baja hasta los 50 años
- Mayor mortalidad en cáncer de colon frente a cáncer de recto.
- La mayor tasa se registra en mayores de 85 años, en ambos sexos.

