



**Población vigilada en la semana: 53.623**

**Muestras de salud pública procesadas en la semana:**

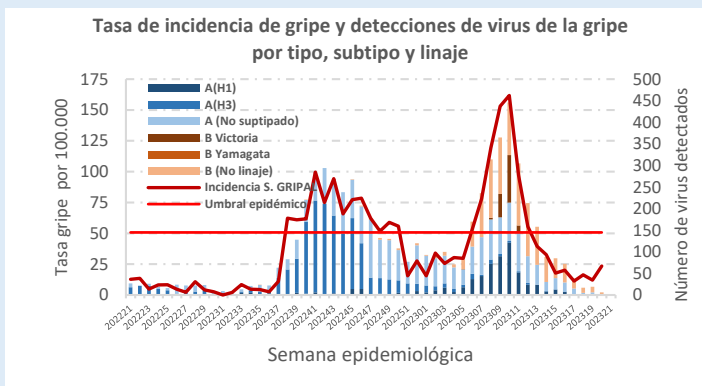
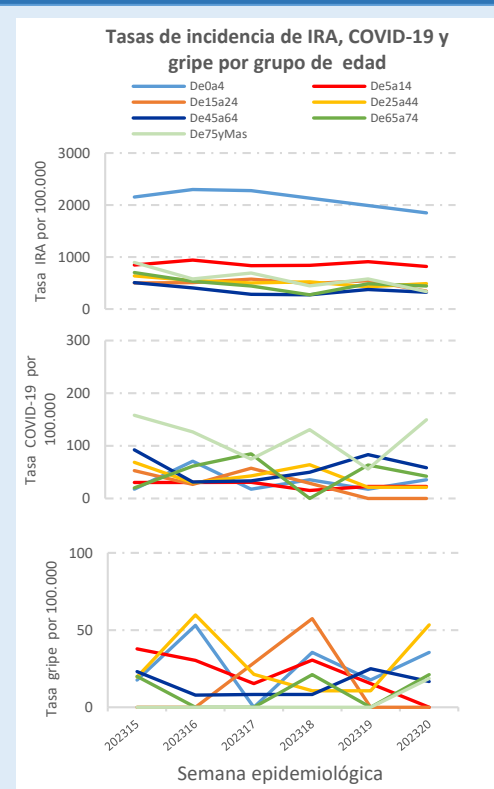
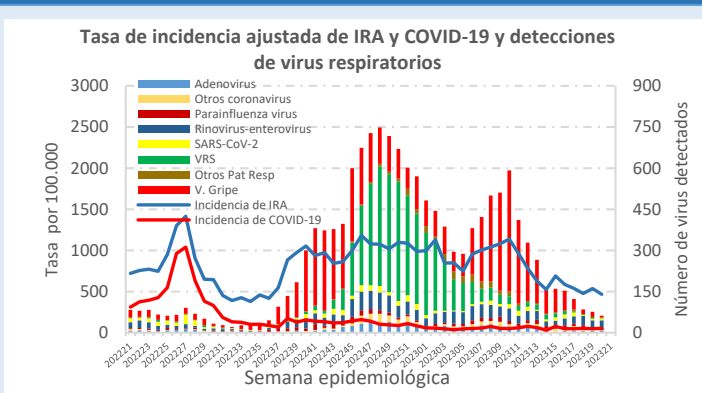
**Centinelas: 41**

**No centinelas: 24**

Tasa de incidencia semanal ajustada por 100.000h.	
Todas las IRA	467
Enfermedad Covid 19 o neumonía Covid 19	52
Síndrome gripal	24

Detecciones de virus en muestras centinelas (%)	
SARS-CoV-2	15
Virus de la gripe	0
VRS	0

### Series



### Comentarios

En la semana 20 la incidencia de IRA continua estabilizada situándose en los 467 casos por cada 100.000 hab. Los síndromes gripales y el COVID-19 continúan en niveles bajos.

Los virus más detectados, durante las últimas semanas, en las muestras centinelas, son los rinovirus-enterovirus.

Este informe será el último semanal de esta temporada. Hasta la semana 40/2023 se realizarán cuatro informes cuatrisesmanales, que se publicarán los días 20 de junio, 18 de julio, 16 de agosto y 5 de septiembre.

### Nota metodológica

La Red Centinela VIGIRA la forman unidades/cupos de médicos de familia, pediatras y enfermeras. Los procesos clínicos de IRA se recogen semanalmente de la Historia Clínica Electrónica y se procesan por semana y código de la CIE-10. La información microbiológica es remitida semanalmente por los laboratorios de microbiología de SACYL y del Centro Nacional de Gripe de Valladolid, integrados en la Red Centinela. Se actualizan los datos retrospectivos semanalmente.

<https://www.saludcastillayleon.es/profesionales/es/centinelas>

Teléfono: (+34) 983413600x806358

Email: [redcentinela@jcyll.es](mailto:redcentinela@jcyll.es) - [vigira@jcyll.es](mailto:vigira@jcyll.es)