



Población vigilada en la semana: 56.565

Muestras de salud pública procesadas en la semana:

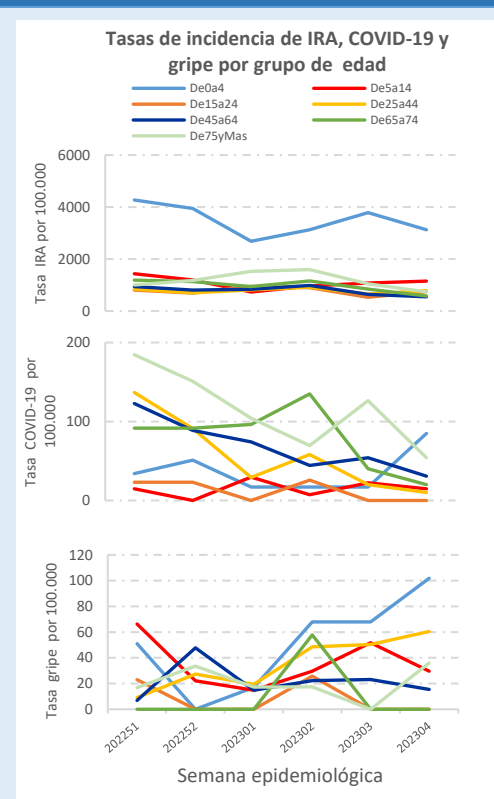
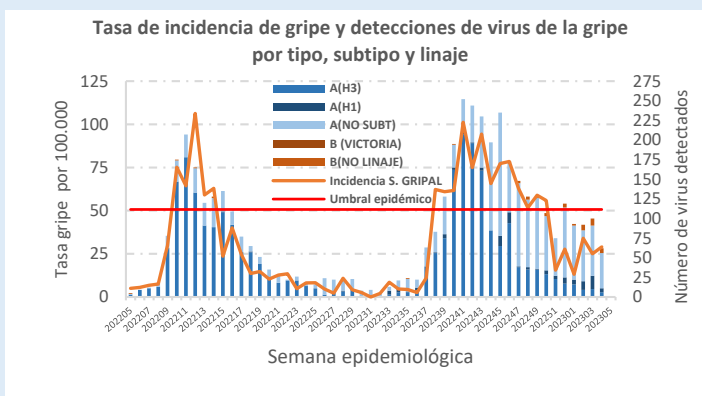
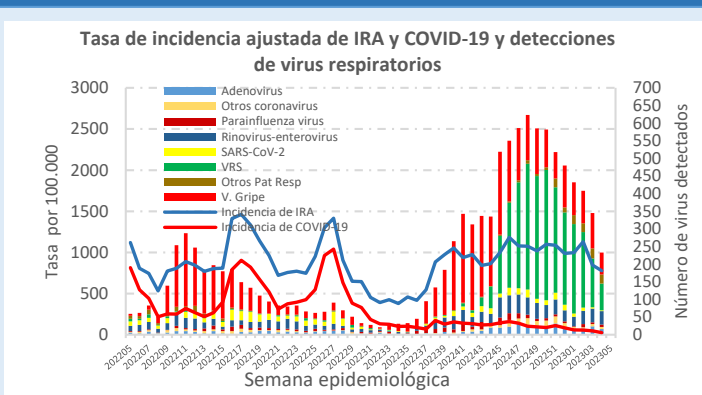
Centinelas: 56

No centinelas: 165

Tasa de incidencia semanal ajustada por 100.000h.	
Todas las IRA	777
Enfermedad Covid 19 o neumonía Covid 19	26
Síndrome gripal	29

Detecciones de virus en muestras centinelas (%)	
SARS-CoV-2	2
Virus de la gripe	13
VRS	0

Series



Comentarios

Durante la semana 4 de 2023 continuamos con el descenso en la incidencia de infecciones respiratorias, situándose en 777 casos por 100.000h. Continúa el aumento de la incidencia de gripe en los menores de 5 años, que se viene observando durante las últimas semanas, pero la tasa de incidencia total ajustada por edad sigue por debajo del nivel epidémico.

Descenso significativo de la circulación de VRS, reduciéndose a casi la mitad en las muestras no centinelas y no obteniendo ningún caso positivo entre las centinelas.

Los virus más detectados entre las muestras centinelas son los rinovirus/enterovirus y los adenovirus, seguidos por los metapneumovirus y la gripe.

Nota metodológica

La Red Centinela VIGIRA la forman unidades/cupos de médicos de familia, pediatras y enfermeras. Los procesos clínicos de IRA se recogen semanalmente de la Historia Clínica Electrónica y se procesan por semana y código de la CIE-10. La información microbiológica es remitida semanalmente por los laboratorios de microbiología de SACYL y del Centro Nacional de Gripe de Valladolid, integrados en la Red Centinela. Se actualizan los datos retrospectivos semanalmente.

<https://www.saludcastillayleon.es/profesionales/es/centinelas>

Teléfono: (+34) 983413600x806358

Email: redcentinela@jcyll.es - vigira@jcyll.es