



**Población vigilada en la semana: 56.358**

**Muestras de salud pública procesadas en la semana:**

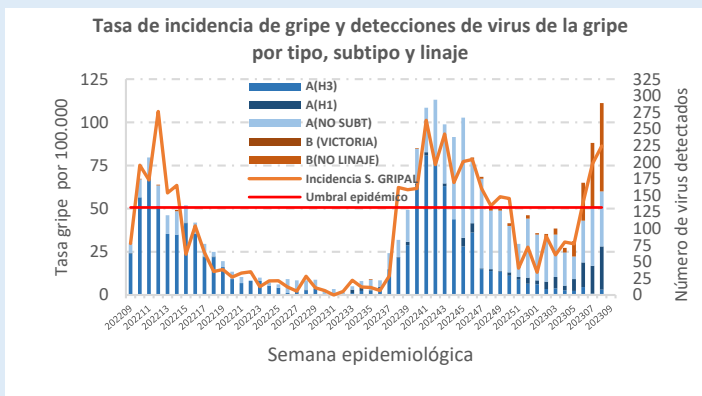
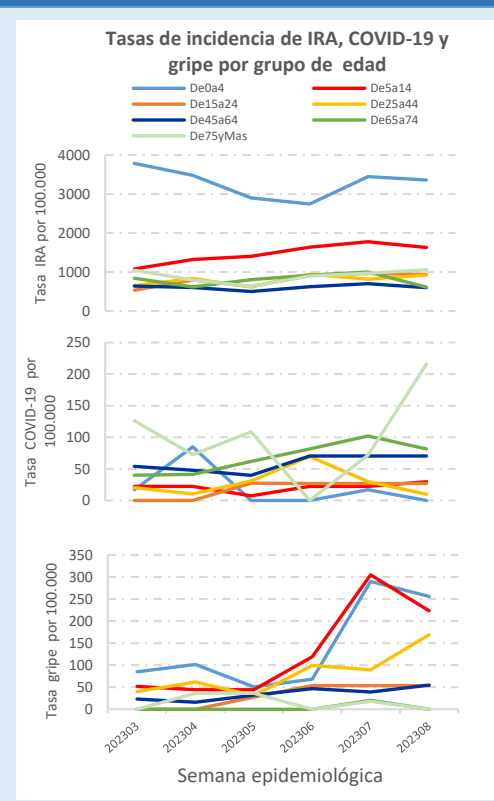
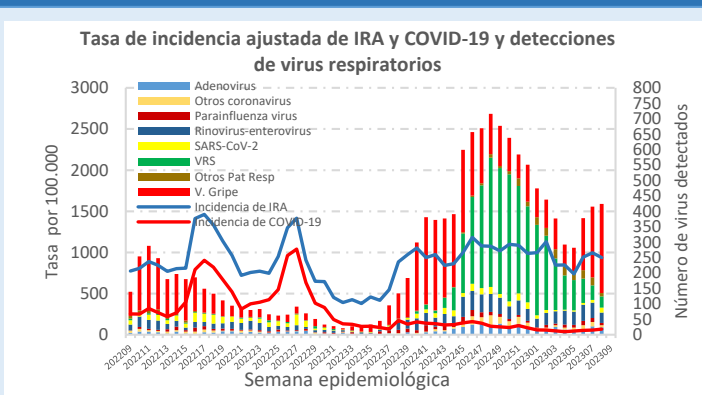
**Centinelas: 92**

**No centinelas: 318**

Tasa de incidencia semanal ajustada por 100.000h.	
Todas las IRA	937
Enfermedad Covid 19 o neumonía Covid 19	69
Síndrome gripal	86

Detecciones de virus en muestras centinelas (%)	
SARS-CoV-2	10
Virus de la gripe	32
VRS	0

### Series



### Comentarios

La incidencia de gripe continua con el ascenso que se viene observando durante las últimas semanas, situándose en la semana 8 en 86 casos por 100.000h, aumentando significativamente en el grupo de 25 a 44 años. La incidencia de IRA total sigue estabilizada por debajo de los 1.000 casos por 100.000h., y la incidencia de COVID-19 sufre un ligero repunte, generado por el grupo de 75 y más años.

El 32% de las muestras centinelas han sido positivas a gripe y el 10% a COVID-19. Disminuye la circulación del resto de virus respiratorios y no se ha encontrado ningún positivo a VRS dentro de las muestras centinelas. La positividad de gripe entre las muestras hospitalarias también va en aumento. Los virus de la gripe que están circulando mayoritariamente son A(H3) y el B.

### Nota metodológica

La Red Centinela VIGIRA la forman unidades/cupos de médicos de familia, pediatras y enfermeras. Los procesos clínicos de IRA se recogen semanalmente de la Historia Clínica Electrónica y se procesan por semana y código de la CIE-10. La información microbiológica es remitida semanalmente por los laboratorios de microbiología de SACYL y del Centro Nacional de Gripe de Valladolid, integrados en la Red Centinela. Se actualizan los datos retrospectivos semanalmente.

<https://www.saludcastillayleon.es/profesionales/es/centinelas>

Teléfono: (+34) 983413600x806358

Email: [redcentinela@jcyll.es](mailto:redcentinela@jcyll.es) - [vigira@jcyll.es](mailto:vigira@jcyll.es)