



Población vigilada en la semana: 56.544

Muestras de salud pública procesadas en la semana:

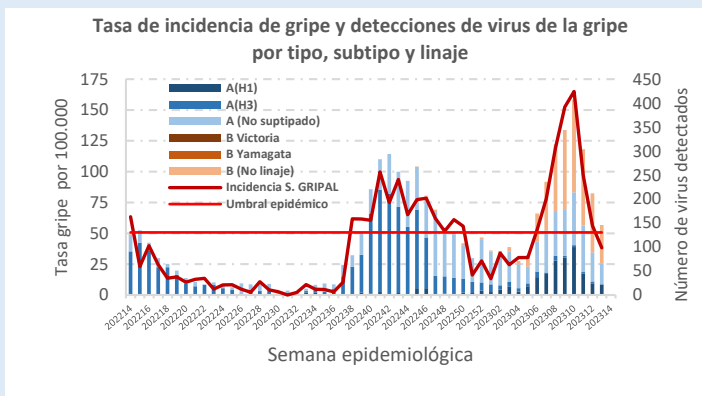
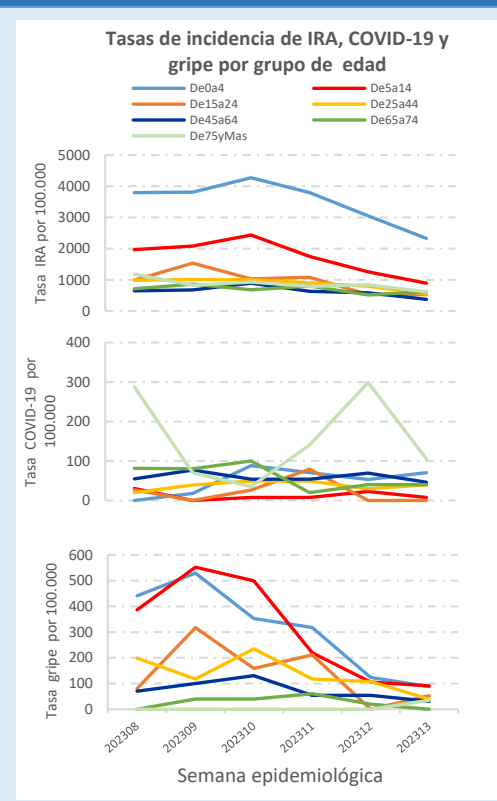
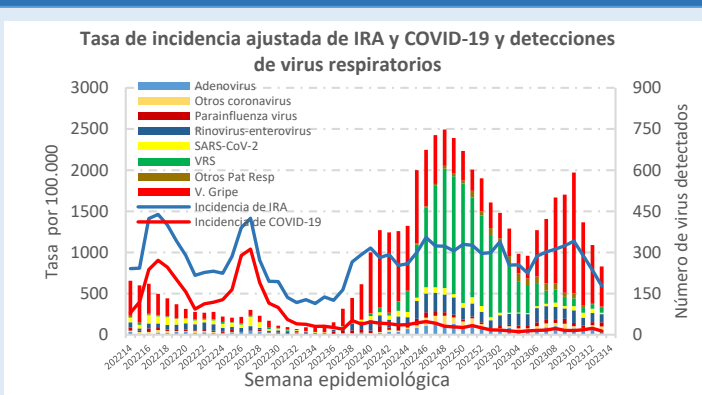
Centinelas: 65

No centinelas: 166

Tasa de incidencia semanal ajustada por 100.000h.	
Todas las IRA	593
Enfermedad Covid 19 o neumonía Covid 19	46
Síndrome gripal	38

Detecciones de virus en muestras centinelas (%)	
SARS-CoV-2	3
Virus de la gripe	26
VRS	2

Series



Comentarios

Continúa el descenso generalizado de la incidencia de las IRA, con una tasa en la semana 13 de 593 casos por 100.000h. El síndrome gripal se sitúa en esta semana por debajo del de umbral epidémico.

Desciende también la positividad a los virus de la gripe, tanto en las muestras centinelas como en las hospitalarias, situándose en el 26% y el 8% respectivamente. El resto de patógenos respiratorios presentan circulación baja.

Nota metodológica

La Red Centinela VIGIRA la forman unidades/cupos de médicos de familia, pediatras y enfermeras. Los procesos clínicos de IRA se recogen semanalmente de la Historia Clínica Electrónica y se procesan por semana y código de la CIE-10. La información microbiológica es remitida semanalmente por los laboratorios de microbiología de SACYL y del Centro Nacional de Gripe de Valladolid, integrados en la Red Centinela. Se actualizan los datos retrospectivos semanalmente.

<https://www.saludcastillayleon.es/profesionales/es/centinelas>

Teléfono: (+34) 983413600x806358

Email: redcentinela@jcyll.es - vigira@jcyll.es