



**Población vigilada en la semana: 53.623**

**Muestras de salud pública procesadas en la semana:**

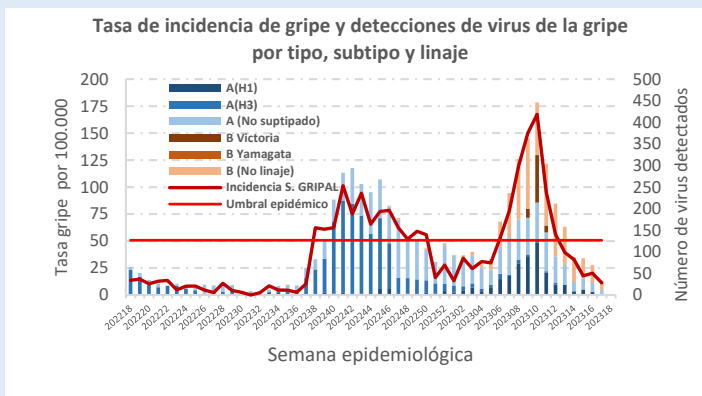
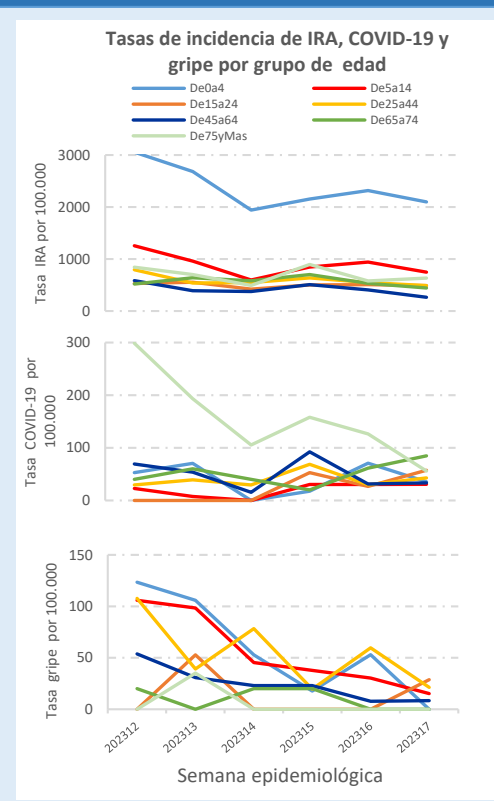
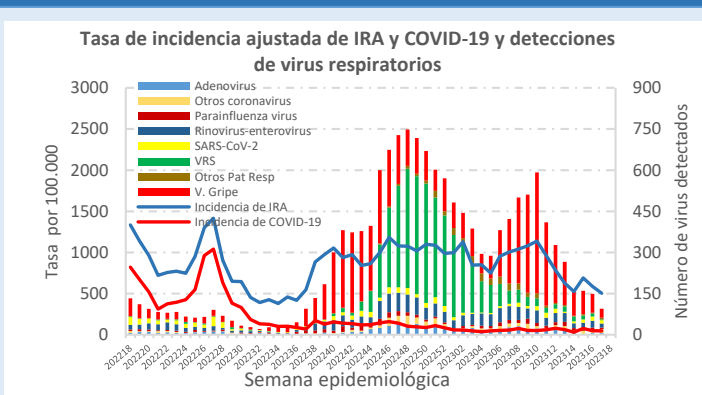
**Centinelas: 59**

**No centinelas: 34**

Tasa de incidencia semanal ajustada por 100.000h.	
Todas las IRA	504
Enfermedad Covid 19 o neumonía Covid 19	47
Síndrome gripal	11

Detecciones de virus en muestras centinelas (%)	
SARS-CoV-2	19
Virus de la gripe	8
VRS	0

### Series



### Comentarios

En la semana 17, tanto la incidencia de IRA como de síndromes gripales y COVID-19 se mantienen en niveles moderados o bajos. Descienden también las detecciones de virus respiratorios en muestras centinelas y no centinelas.

### Nota metodológica

La Red Centinela VIGIRA la forman unidades/cupos de médicos de familia, pediatras y enfermeras. Los procesos clínicos de IRA se recogen semanalmente de la Historia Clínica Electrónica y se procesan por semana y código de la CIE-10. La información microbiológica es remitida semanalmente por los laboratorios de microbiología de SACYL y del Centro Nacional de Gripe de Valladolid, integrados en la Red Centinela. Se actualizan los datos retrospectivos semanalmente.

<https://www.saludcastillayleon.es/profesionales/es/centinelas>

Teléfono: (+34) 983413600x806358

Email: [redcentinela@jcyll.es](mailto:redcentinela@jcyll.es) - [vigira@jcyll.es](mailto:vigira@jcyll.es)