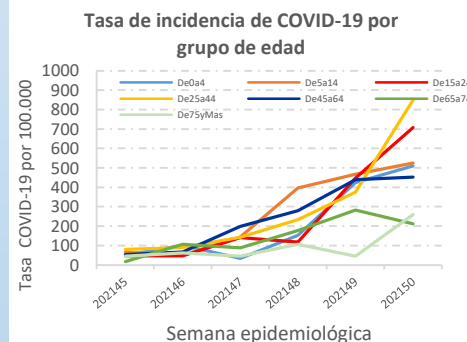
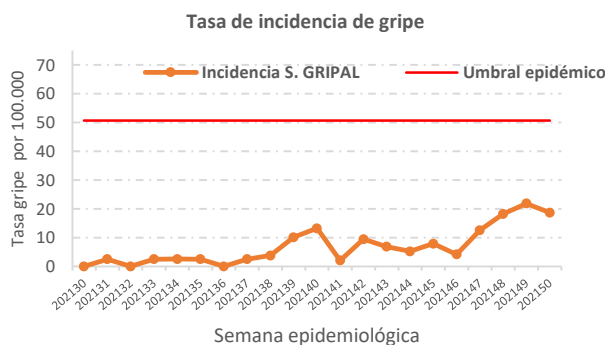
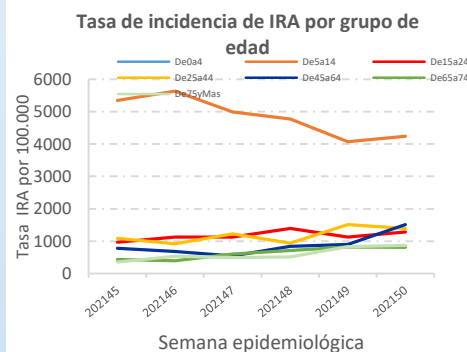
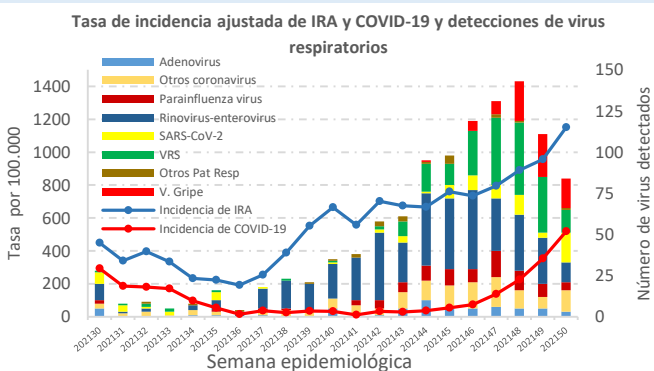




**Población vigilada en la semana: 62.464**  
**Muestras de salud pública procesadas en la semana: 84**

Proceso clínico	T. Acumulada desde 30/2021 (ajustada por 100.000h.)	T. Semana 50 (ajustada por 100.000h.)
Todas las IRA	12.253	1.151
Enfermedad Covid 19 o neumonía Covid 19	2.646	520
Síndrome gripal	154	19

### Series



### Comentarios

La incidencia de COVID-19 sigue en aumento y se sitúa en 520 casos por 100.000h., con tendencia al alza en todos los grupos de edad, incluso en los mayores de 75 donde la tasa específica está en 260 casos por 100.000h. El COVID-19 supuso la mitad de todas las IRA de la pasada semana.

La gripe sigue por debajo del umbral epidémico, pero continúa la detección virus del tipo AH3 (18 en la semana 50) en muestras centinelas y, sobre todo, en las urgencias hospitalarias, lo que indica alta circulación comunitaria. Baja la circulando el VRS y rinovirus y sube la de SARS-CoV-2.

El porcentaje de muestras positivas a SARS-CoV-2 en la población centinela sube moderadamente hasta el 21,6%.

### Nota metodológica

La Red Centinela VIGIRA la forman unidades/cupos de médicos de familia, pediatras y enfermeras. Los procesos clínicos de IRA se recogen semanalmente de la Historia Clínica electrónica y se procesan por semana y código de la CIE-10. Se actualizan los datos retrospectivos semanalmente. La información microbiológica es remitida semanalmente por los laboratorios de microbiología de SACYL y del Centro Nacional de Gripe de Valladolid, integrados en la Red Centinela.

<https://www.saludcastillayleon.es/profesionales/es/centinelas>

Teléfono: (+34) 983413600x806358

Email: [redcentinela@jcy.es](mailto:redcentinela@jcy.es)