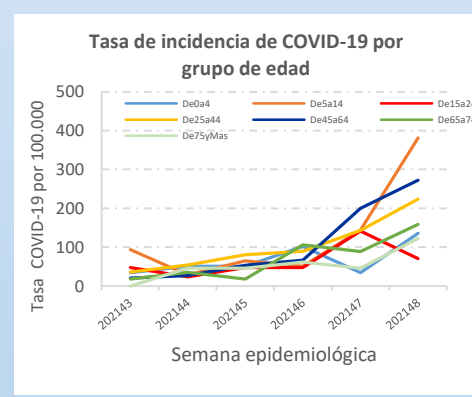
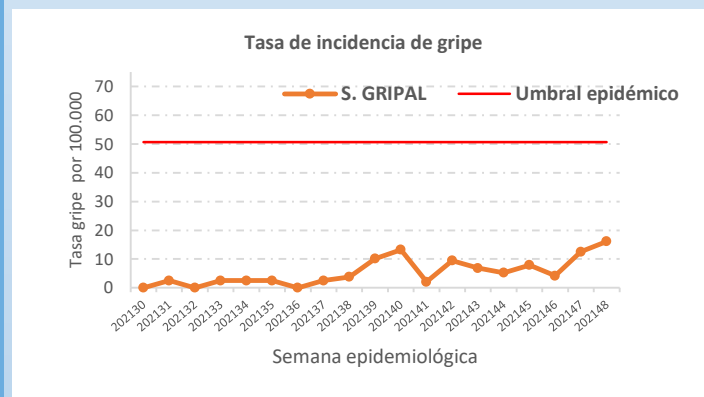
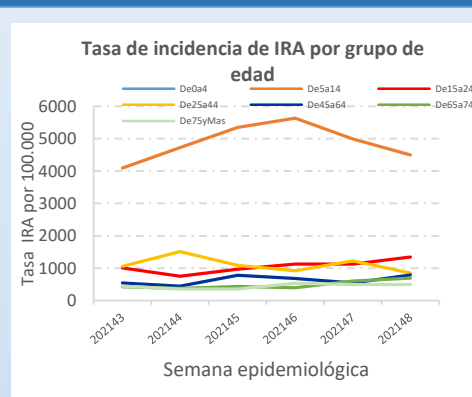
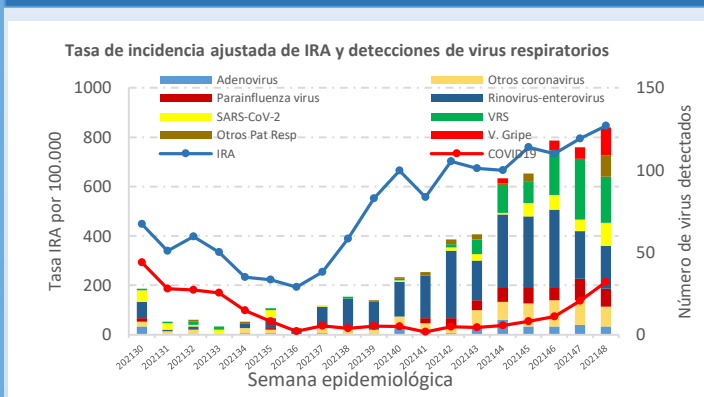




**Población vigilada en la semana: 62.464**  
**Muestras de salud pública procesadas en la semana: 106**

Proceso clínico	T. Acumulada desde 30/2021 (ajustada por 100.000h.)	T. Semana 48 (ajustada por 100.000h.)
Todas las IRA	10.000	847
Enfermedad Covid 19 o neumonía Covid 19	1.695	214
Síndrome gripal	108	16

### Series



### Comentarios

La incidencia semanal ajustada de COVID-19 se ha vuelto a duplicar en la última semana, con una tasa ajustada estimada 214 casos por 100.000h., que representa ya una cuarta parte de todas las IRA y aumentando en prácticamente todos los grupos de edad. La tasa de IRA totales se incrementa por los casos de COVID-19.

El porcentaje de muestras positivas a SARS-CoV-2 en la población centinela sube 6 puntos en una semana, hasta el 18,5%. Se duplican las detecciones de virus de la gripe AH3 en muestras centinelas y no centinelas sin que se traduzca en un incremento de la incidencia de síndromes gripales. También aumentan las muestras centinelas positivas a SARS-CoV-2 y se estabilizan las de VRS.

### Nota metodológica

La Red Centinela VIGIRA la forman unidades/cupos de médicos de familia, pediatras y enfermeras. Los procesos clínicos de IRA se recogen semanalmente de la Historia Clínica electrónica y se procesan por semana y código de la CIE-10. Se actualizan los datos retrospectivos semanalmente. La información microbiológica es remitida semanalmente por los laboratorios de microbiología de SACYL y del Centro Nacional de Gripe de Valladolid, integrados en la Red Centinela.

<https://www.saludcastillayleon.es/profesionales/es/centinelas>

Teléfono: (+34) 983413600x806358

Email: [redcentinela@jcy.es](mailto:redcentinela@jcy.es)