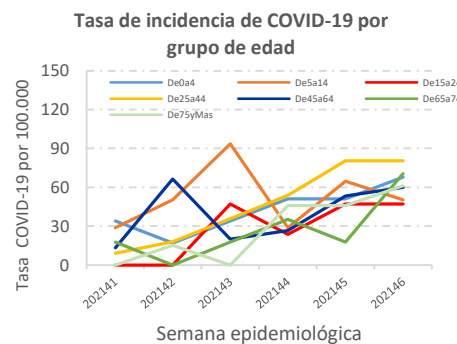
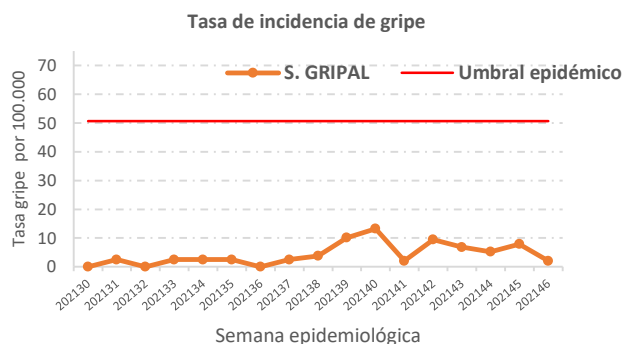
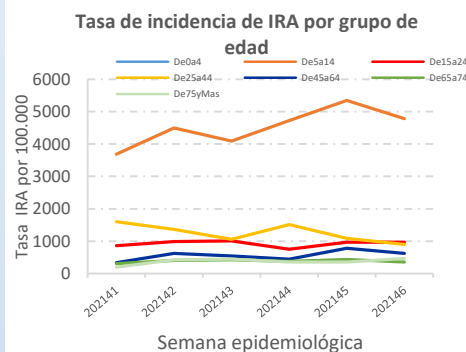
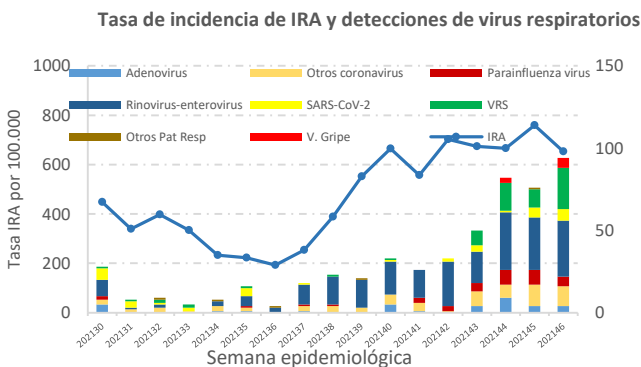




Población vigilada en la semana: 62.464
Muestras de salud pública procesadas en la semana: 94

Proceso clínico	T. Acumulada desde 30/2021 (ajustada por 100.000h.)	T. Semana 46 (ajustada por 100.000h.)
Todas las IRA	8.212	653
Enfermedad Covid 19 o neumonía Covid 19	1.312	64
Síndrome gripal	75	2

Series



Comentarios

Se mantiene la suave tendencia ascendente de COVID-19, que sitúa la tasa ajustada a 7 días en 64 casos por 100.000h. en la semana 46, con incremento en todos los grupos de edad, incluidos los mayores de 65 años con mayor riesgo de padecer enfermedad grave. El resto de IRA se mantienen estables. Los síndromes gripales están por debajo del umbral epidémico, aunque se han detectado 3 virus A la pasada semana, en una muestra centinela de Burgos y en dos no centinelas de Ávila. El porcentaje de muestras positivas a SARS-CoV-2 en la población centinela aumenta hasta el 8,24%. En las muestras de salud pública, además de los mencionados virus de la gripe, se observa un aumento de la circulación de VRS, que representan el 25% de las detecciones de la semana 46.

Nota metodológica

La Red Centinela VIGIRA la forman unidades/cupos de médicos de familia, pediatras y enfermeras. Los procesos clínicos de IRA se recogen semanalmente de la Historia Clínica electrónica y se procesan por semana y código de la CIE-10. Se actualizan los datos retrospectivos semanalmente. La información microbiológica es remitida semanalmente por los laboratorios de microbiología de SACYL y del Centro Nacional de Gripe de Valladolid, integrados en la Red Centinela.

<https://www.saludcastillayleon.es/profesionales/es/centinelas>

Teléfono: (+34) 983413600x806358

Email: redcentinela@jcy.l.es