



INFECCIONES RESPIRATORIAS AGUDAS

Informe VIGIRA semana 15/2024 (del 8 al 14 de abril de 2024)

Población vigilada: 58.970

Muestras centinelas procesadas: 64

RESUMEN

La tasa de incidencia de IRA se sitúa en esta semana en 611 casos por 100.000 hab. Sin actividad gripal ni de Covid-19 destacable.

Los patógenos respiratorios que más están circulando son el Metapneumovirus y el *Mycoplasma pneumoniae*, mientras que el Coronavirus OC43, que estaba muy activo en las semanas precedentes, está desapareciendo.

Tasa de incidencia semanal ajustada por 100.000h.

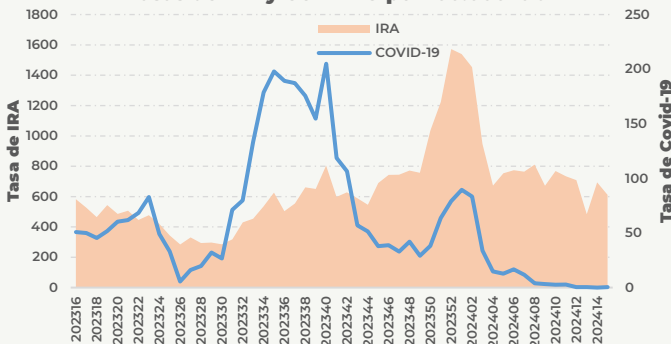
Todas las IRA	611
Enfermedad Covid 19 o neumonía Covid 19	1
Síndrome gripal	5

Porcentaje de positividad en muestras centinelas

SARS-CoV-2	1,6 %
Virus de la gripe	0 %
VRS	4,7 %

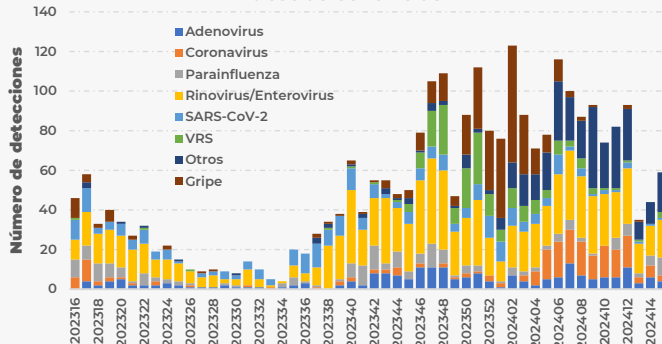
TASAS DE INCIDENCIAS x100.000

Tasas de IRA y COVID-19 por 100.000hab

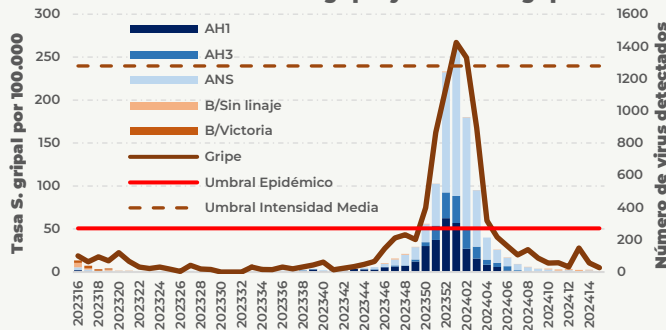


DETECCIONES DE PATÓGENOS RESPIRATORIOS

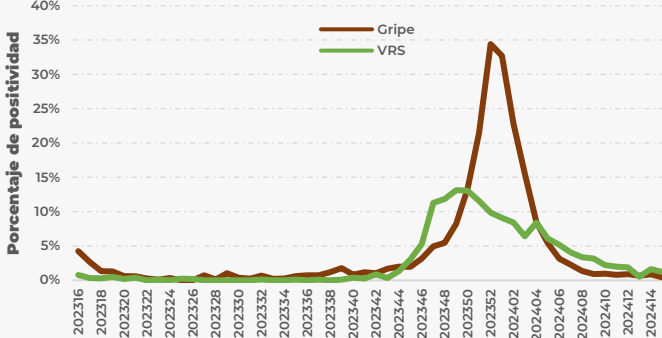
Muestras centinelas



Tasa de síndrome gripal y virus de la gripe



Muestras no centinelas



OTROS INDICADORES

Tasa de incidencia acumulada desde la semana 40 por grupo de edad x 100.000

	0 a 4	5 a 14	15 a 24	25 a 44	45 a 64	65 a 74	75 y más
Total IRA	89495	38041	21187	18525	17896	20327	23738
Bronquitis y bronquiolitis	8601	985	312	483	639	850	1679
Covid-19	816	289	453	758	1221	1638	2306
Gripe	3440	2621	1360	2154	1565	910	695



983413600

ext.: 806415/806358/
806360/806366



<https://tinyurl.com/rcscyl>



vigira@jcy.es



D. G. de Salud Pública
Consejería de Sanidad
Paseo de Zorrilla, 1
47071 - Valladolid