

INFECCIONES RESPIRATORIAS AGUDAS

Informe VIGIRA semana 14/2024 (del 1 al 7 de abril de 2024)

Población vigilada: **58.970**

Muestras centinelas procesadas: **55**

RESUMEN

La tasa de incidencia de IRA de la pasada semana se estimó en 642 casos por 100.000 hab. No se observó actividad gripal ni de Covid-19 destacable.

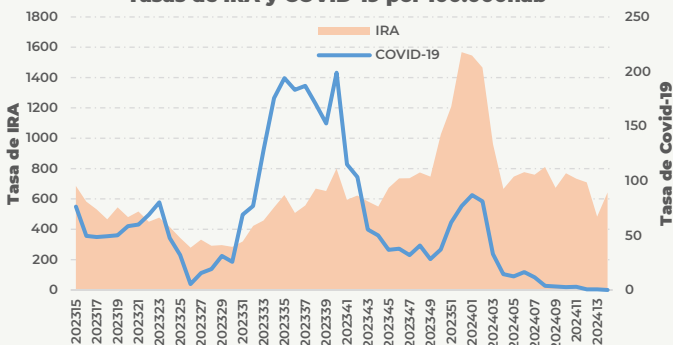
Los patógenos respiratorios más detectados fueron los Rinovirus/Enterovirus, Metapneumovirus, Coronavirus OC43 y *Mycoplasma Pneumoniae*.

Tasa de incidencia semanal ajustada por 100.000h.

Todas las IRA	642
Enfermedad Covid 19 o neumonía Covid 19	0
Síndrome gripal	11

TASAS DE INCIDENCIAS x100.000

Tasas de IRA y COVID-19 por 100.000hab

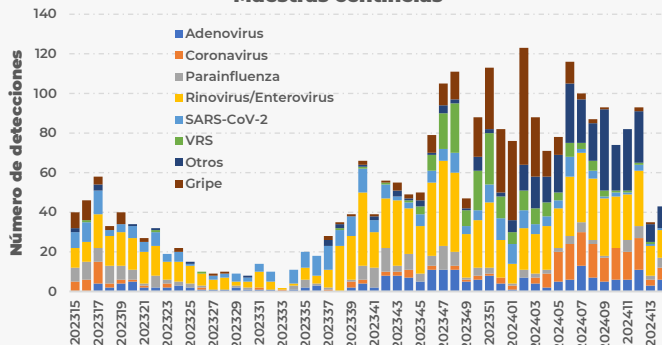


Porcentaje de positividad en muestras centinelas

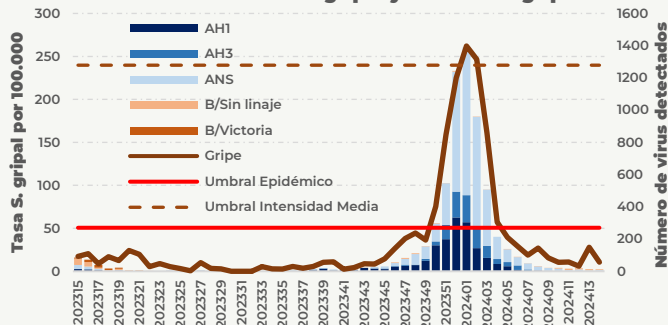
SARS-CoV-2	1,8 %
Virus de la gripe	0 %
VRS	0 %

DETECCIONES DE PATÓGENOS RESPIRATORIOS

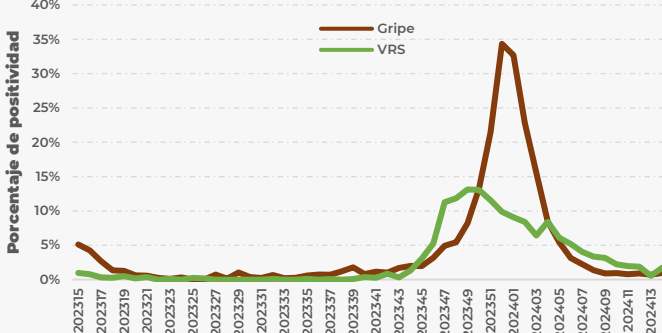
Muestras centinelas



Tasa de síndrome gripal y virus de la gripe



Muestras no centinelas



OTROS INDICADORES

Tasa de incidencia acumulada desde la semana 40 por grupo de edad x 100.000

	0 a 4	5 a 14	15 a 24	25 a 44	45 a 64	65 a 74	75 y más
Bronquitis y bronquiolitis	8405	948	354	459	604	791	1611
Covid-19	817	283	435	736	1185	1602	2259
Gripe	3415	2616	1333	2135	1583	870	681

En la semana 14 el porcentaje de muestras negativas a algún patógeno respiratorio ha sido del 31%



983413600

ext.: 806415/806358/
806360/806366



<https://tinyurl.com/rcscyl>



vigira@jcy.es



D. G. de Salud Pública
Consejería de Sanidad
Paseo de Zorrilla, 1
47071 - Valladolid