



INFECCIONES RESPIRATORIAS AGUDAS

Informe VIGIRA semana 11/2024 (del 11 al 17 de marzo de 2024)

Población vigilada: **60.252**

Muestras centinelas procesadas: **79**

RESUMEN

La tasa de incidencia de IRA se ha estabilizado durante las últimas semanas en torno a los 700 casos por 100.000 hab. Sin actividad gripal ni de Covid-19 destacable.

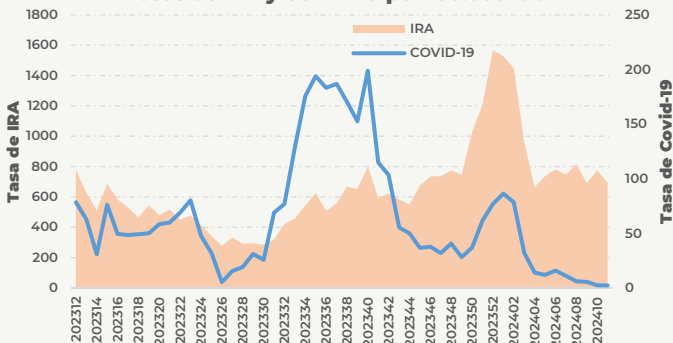
Como en semanas anteriores, los patógenos respiratorios que más están circulando son el metapneumovirus, el rinovirus/enterovirus, el coronavirus OC43 y el Mycoplasma pneumoniae.

Tasa de incidencia semanal ajustada por 100.000h.

Todas las IRA	693
Enfermedad Covid 19 o neumonía Covid 19	2
Síndrome gripal	10

TASAS DE INCIDENCIAS x100.000

Tasas de IRA y COVID-19 por 100.000hab

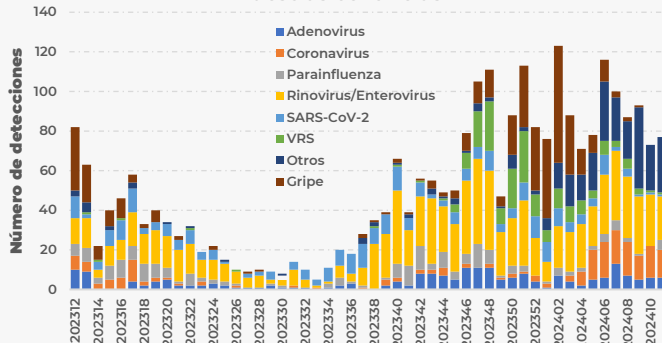


Porcentaje de positividad en muestras centinelas

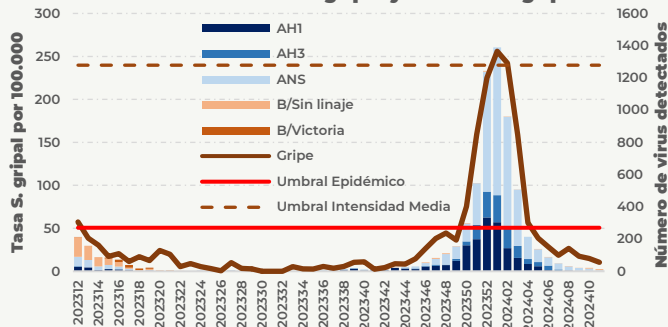
SARS-CoV-2	1,3 %
Virus de la gripe	0 %
VRS	1,3 %

DETECCIONES DE PATÓGENOS RESPIRATORIOS

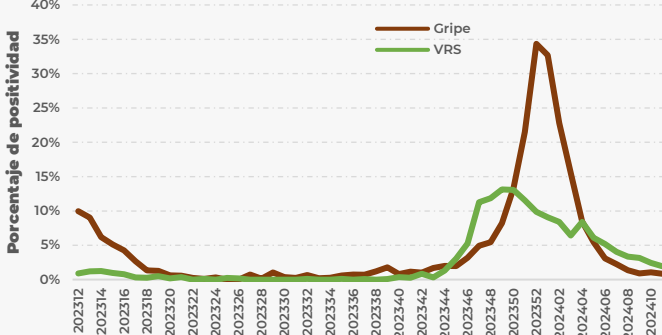
Muestras centinelas



Tasa de síndrome gripal y virus de la gripe



Muestras no centinelas



OTROS INDICADORES

Tasa de incidencia acumulada desde la semana 40 por grupo de edad x 100.000

	0 a 4	5 a 14	15 a 24	25 a 44	45 a 64	65 a 74	75 y más
Bronquitis y bronquiolitis	7731	870	293	366	538	714	1399
Covid-19	805	272	427	722	1169	1582	2229
Gripe	3485	2593	1306	2021	1512	868	667

Durante esta semana el porcentaje de muestras negativas a algún patógenos respiratorios se encuentra por encima del 17%



983413600

ext.: 806415/806358/
806360/806366



<https://tinyurl.com/rcscyl>



vigira@jcy.es



D. G. de Salud Pública
Consejería de Sanidad
Paseo de Zorrilla, 1
47071 - Valladolid