



# INFECCIONES RESPIRATORIAS AGUDAS

## Informe VIGIRA semana 06/2024 (del 5 al 11 de febrero de 2024)

Población vigilada: **62.921**

Muestras centinelas procesadas: **109**

### RESUMEN

La tasa de incidencia ajustada de todas las IRA se mantuvo estable durante la pasada semana. Tanto los síndromes gripales como la Covid-19 estaban en valores no epidémicos.

En las muestras centinelas se observó alta circulación de metapneumovirus, de Mycoplasma pneumoniae y del coronavirus OC43, barra 'Otros' en la figura, sobre todo en población pediátrica.

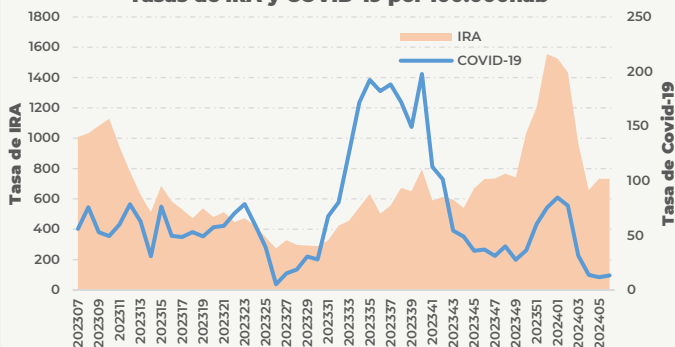
En las muestras hospitalarias, la positividad a los virus de la gripe y VRS seguía descendiendo.

#### Tasa de incidencia semanal ajustada por 100.000h.

Todas las IRA	732
Enfermedad Covid 19 o neumonía Covid 19	13
Síndrome gripal	30

#### TASAS DE INCIDENCIAS x100.000

##### Tasas de IRA y COVID-19 por 100.000hab

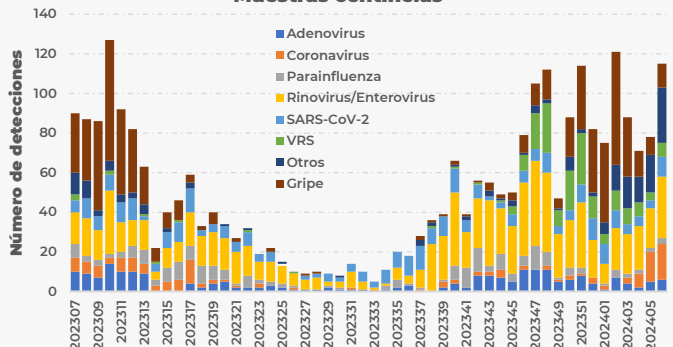


#### Porcentaje de positividad en muestras centinelas

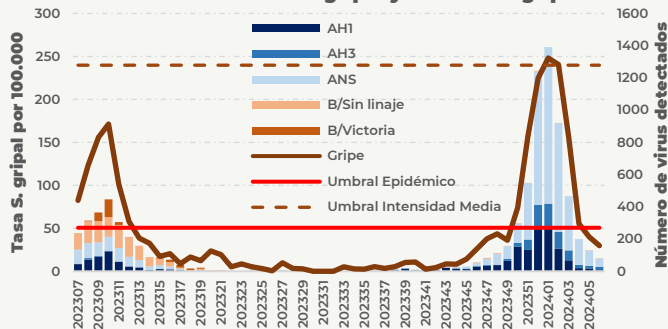
SARS-CoV-2	9,2 %
Virus de la gripe	11,0 %
VRS	6,4 %

#### DETECCIONES DE PATÓGENOS RESPIRATORIOS

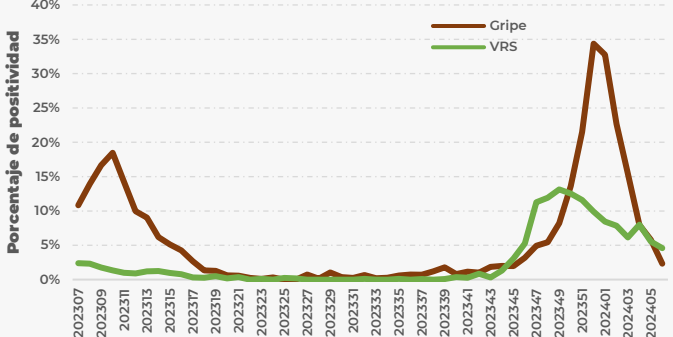
##### Muestras centinelas



##### Tasa de síndrome gripal y virus de la gripe



##### Muestras no centinelas



### OTROS INDICADORES

#### Tasa de incidencia acumulada desde la semana 40 por grupo de edad x 100.000

	0 a 4	5 a 14	15 a 24	25 a 44	45 a 64	65 a 74	75 y más
Bronquitis y bronquiolitis	6566	630	284	214	449	645	1246
Covid-19	690	266	414	704	1112	1518	2124
Gripe	3408	2575	1164	1856	1402	759	639

Nota: En el informe que se publicó el pasado martes, el patógeno que había aumentado era el Mycoplasma pneumoniae y no la Klebsiella pneumoniae como aparecía en el texto.



983413600

ext.: 806415/806358/  
806360/806366



<https://tinyurl.com/rcscyl>



[vigira@jcy.es](mailto:vigira@jcy.es)



**D. G. de Salud Pública**  
Consejería de Sanidad  
Paseo de Zorrilla, 1  
47071 - Valladolid