



INFECCIONES RESPIRATORIAS AGUDAS

Informe VIGIRA semana 01/2024 (del 1 al 7 de enero de 2024)

Población vigilada: **62.815**

Muestras centinelas procesadas: **62**

RESUMEN

La tasa de incidencia de IRA se empieza a estabilizar durante la primera semana de 2024, con descensos importantes en la población pediátrica. La incidencia de síndromes gripales parece estar llegando a su máximo a pesar de que la circulación de los virus de la gripe se mantiene elevada. La tasa estimada de 230 casos por 100.000h. no sobrepasa el nivel de intensidad medio. La incidencia de COVID-19, que estaba aumentando desde la semana 50 2023, también parece moderarse en la semana 1 2024.

La circulación del resto de patógenos respiratorios se mantiene en niveles similares a las semanas precedentes, excepto el VRS que se sitúa por debajo del 10%.

Tasa de incidencia semanal ajustada por 100.000h.

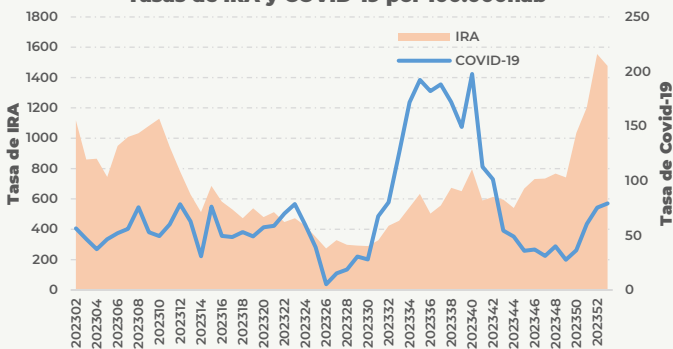
Todas las IRA	1477
Enfermedad Covid 19 o neumonía Covid 19	79
Síndrome gripal	230

Porcentaje de positividad en muestras centinelas

SARS-CoV-2	14,5 %
Virus de la gripe	53,2 %
VRS	8,1 %

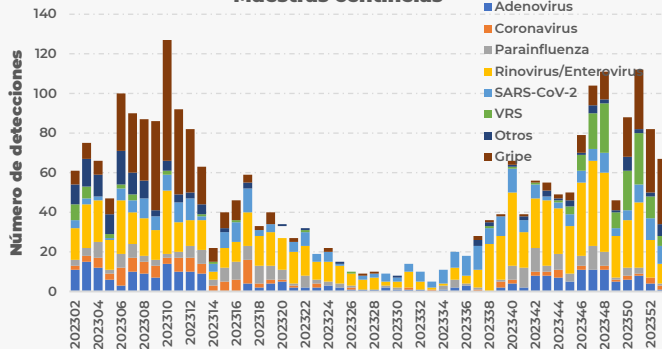
TASAS DE INCIDENCIAS x100.000

Tasas de IRA y COVID-19 por 100.000hab

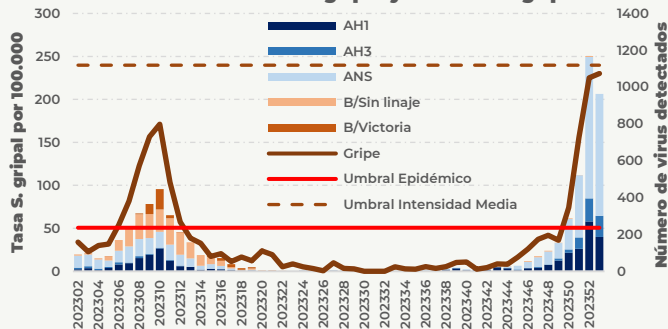


DETECCIONES DE PATÓGENOS RESPIRATORIOS

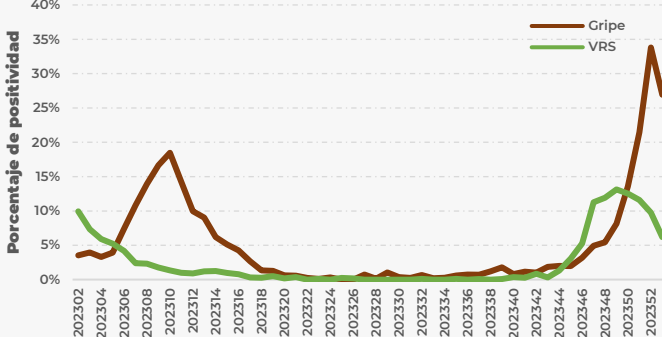
Muestras centinelas



Tasa de síndrome gripal y virus de la gripe



Muestras no centinelas



OTROS INDICADORES

Tasa de incidencia acumulada desde la semana 40 por grupo de edad x 100.000

	0 a 4	5 a 14	15 a 24	25 a 44	45 a 64	65 a 74	75 y más
Bronquitis y bronquiolitis	5308	471	210	186	247	382	868
Covid-19	507	163	368	599	965	1375	1816
Gripe	2147	1625	788	1166	904	363	338

Las hospitalizaciones por IRA en mayores de 75 años continúan aumentando en la semana 1 2024



983413600

ext.: 806415/806358/
806360/806366



<https://tinyurl.com/rcscyl>



vigira@jcy.es



D. G. de Salud Pública
Consejería de Sanidad
Paseo de Zorrilla, 1
47071 - Valladolid