



INFECCIONES RESPIRATORIAS AGUDAS

Informe VIGIRA semana 51/2023 (del 18 al 24 de diciembre de 2023)

Población vigilada: **62.815**

Muestras centinelas procesadas: **73**

RESUMEN

La incidencia semanal del síndrome gripal sigue en aumento y alcanza ya los 134 casos por 100.000h., confirmando la situación epidémica estacional de esta temporada. La tasa del conjunto de las IRA supera los 1000 casos por 100.000h. Los virus de la gripe detectados son mayoritariamente del tipo A, con predominio del subtipo H1 pero con aumento progresivo del H3 en las últimas dos semanas.

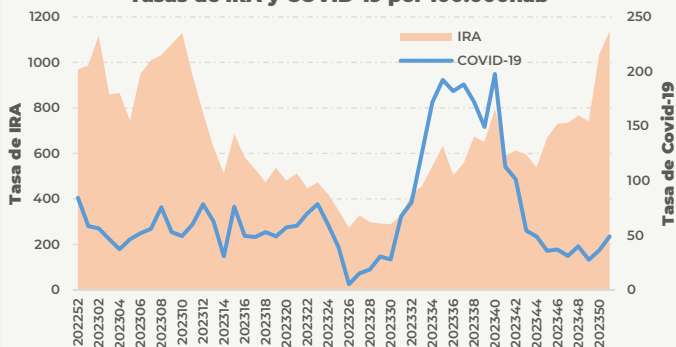
La circulación del VRS en la población centinela se mantiene estable, bajando en las muestras no centinelas, mientras que la del SARS-CoV-2 ha aumentado.

Tasa de incidencia semanal ajustada por 100.000h.

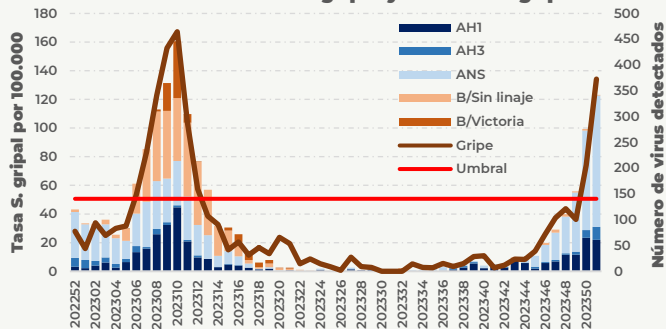
Todas las IRA	1137
Enfermedad Covid 19 o neumonía Covid 19	49
Síndrome gripal	134

TASAS DE INCIDENCIAS x100.000

Tasas de IRA y COVID-19 por 100.000hab



Tasa de síndrome gripal y virus de la gripe

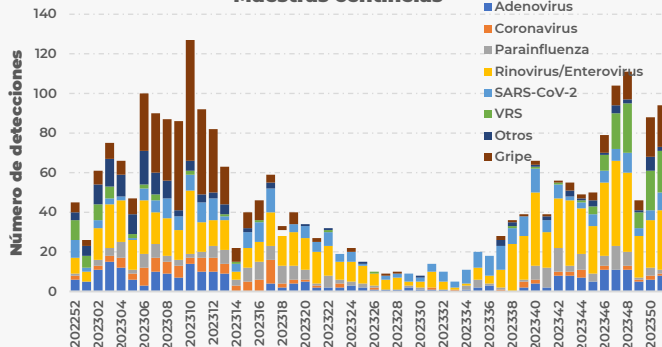


Porcentaje de positividad en muestras centinelas

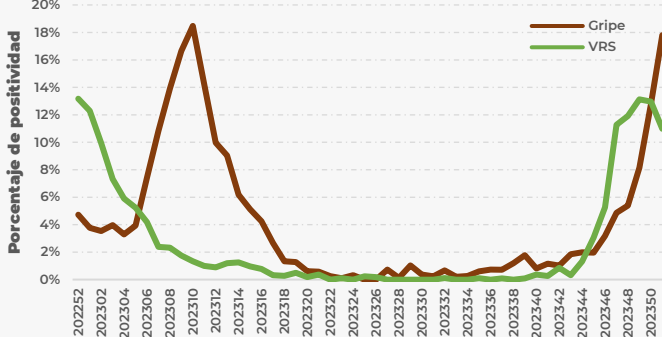
SARS-CoV-2	12,3 %
Virus de la gripe	28,8 %
VRS	28,8 %

DETECCIONES DE PATÓGENOS RESPIRATORIOS

Muestras centinelas



Muestras no centinelas



OTROS INDICADORES

Tasa de incidencia semana 51 por grupo de edad x 100.000 y variación respecto a la semana 50

	0 a 4	5 a 14	15 a 24	25 a 44	45 a 64	65 a 74	75 y más
Bronquitis y bronquiolitis	↓ 465	↑ 53	↓ 0	↑ 71	↑ 60	↑ 93	↓ 125
Covid-19	↓ 42	↑ 12	↓ 0	↓ 10	↑ 106	↑ 75	↓ 16
Gripe	↑ 577	↑ 325	↑ 51	↑ 202	↔ 68	↑ 75	↑ 78

Durante esta semana la gripe ha aumentado en todos los grupos de edad excepto en el de 45 a 64 años. En este grupo de edad se ha producido el mayor aumento del Covid-19.



983413600

ext.: 806415/806358/
806360/806366



<https://tinyurl.com/rcscyl>



vigira@jcy.es



D. G. de Salud Pública
Consejería de Sanidad
Paseo de Zorrilla, 1
47071 - Valladolid