

# INFECCIONES RESPIRATORIAS AGUDAS

## Informe VIGIRA semana 43/2023 (del 23 al 29 de octubre de 2023)

Población vigilada: 58.685

Muestras centinelas procesadas: 71

### RESUMEN

La incidencia del conjunto de las IRA continúa estable, en torno a los 600 casos por 100.000 h., y la de Covid-19 ha ido descendiendo hasta situarse en la semana 43 2023 en 49 casos por 100.000 h. El síndrome gripal se mantiene en tasas muy bajas.

Durante esta semana se siguen observando detecciones esporádicas de gripe y VRS en muestras no centinelas de los centros hospitalarios.

En las muestras centinelas, las detecciones de gripe no son aún significativas y el rinovirus/enterovirus continúa siendo el que más infecciones respiratorias está produciendo.

#### Tasa de incidencia semanal ajustada por 100.000h.

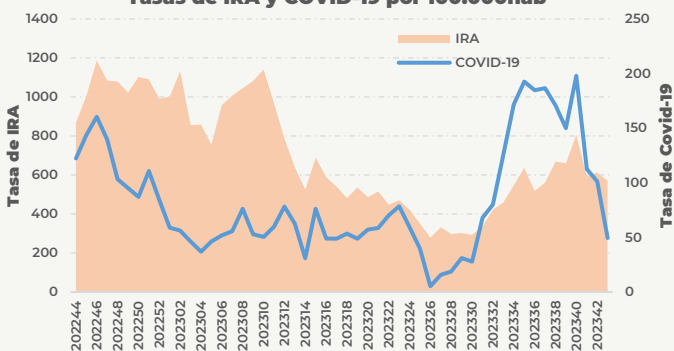
Todas las IRA	571
Enfermedad Covid 19 o neumonía Covid 19	49
Síndrome gripal	8

#### Porcentaje de positividad en muestras centinelas

SARS-CoV-2	4,2 %
Virus de la gripe	5,6 %
VRS	0,0 %

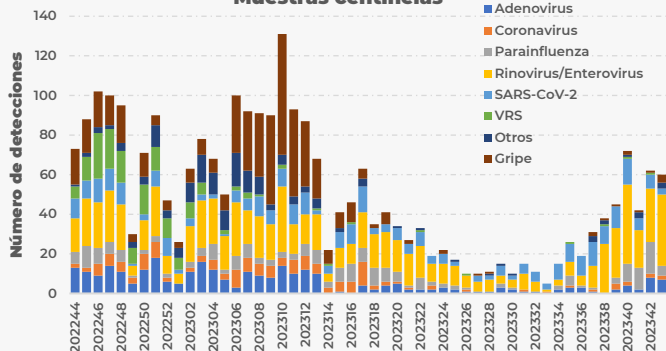
#### TASAS DE INCIDENCIAS x100.000

Tasas de IRA y COVID-19 por 100.000hab

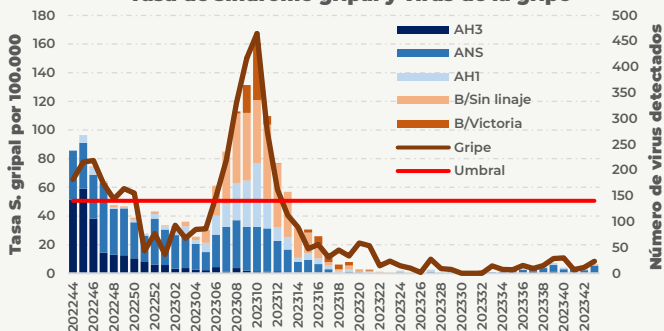


#### DETECCIONES DE PATÓGENOS RESPIRATORIOS

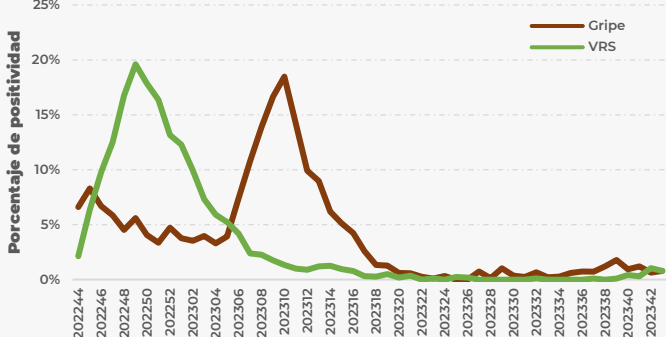
Muestras centinelas



Tasa de síndrome gripal y virus de la gripe



Muestras no centinelas



### OTROS INDICADORES

#### Tasa de incidencia acumulada desde la semana 40 por grupo de edad x 100.000

	0 a 4	5 a 14	15 a 24	25 a 44	45 a 64	65 a 74	75 y más
IRA	12335	3376	2091	1852	1788	2470	3416
Covid-19	202	79	110	217	384	663	1332
Gripe	16	33	0	32	49	0	0

La población mayor de 65 años aún no se está viendo afectada durante esta temporada por los síndromes gripales.



983413600

ext.: 806415/806358/  
806360/806366



<https://tinyurl.com/rcscyl>



[vigira@jcy.es](mailto:vigira@jcy.es)



D. G. de Salud Pública

Consejería de Sanidad  
Paseo de Zorrilla, 1  
47071 - Valladolid