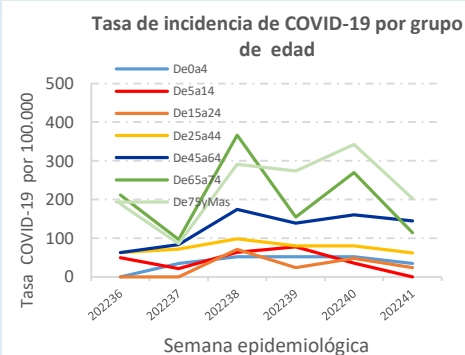
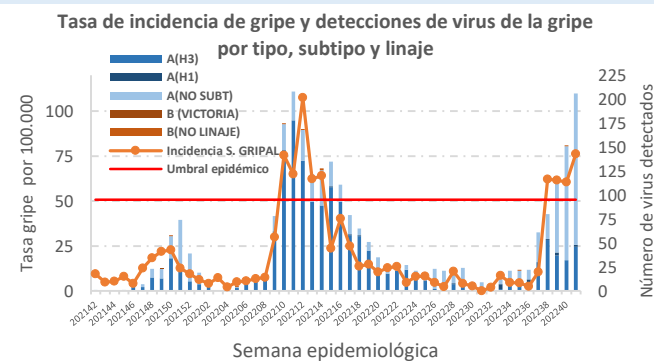
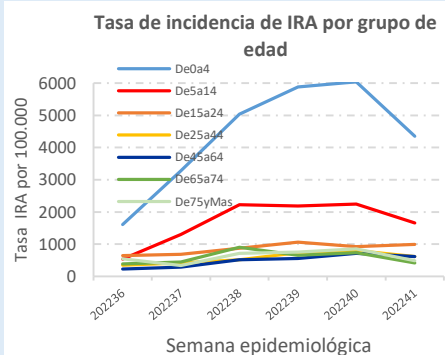
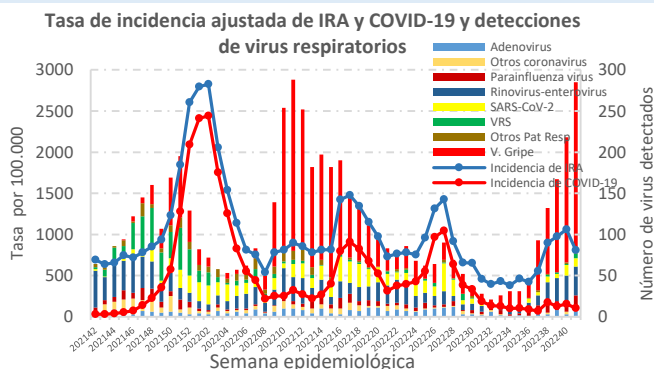




**Población vigilada en la semana: 61.172**  
**Muestras de salud pública procesadas en la semana: 259**

Proceso clínico	T. Acumulada periodo anual (ajustada por 100.000h.)	T. Semana 41 (ajustada por 100.000h.)
Todas las IRA	52.072	806
Enfermedad Covid 19 o neumonía Covid 19	27.207	104
Síndrome gripal	1.074	76

### Series



### Comentarios

La incidencia de IRA totales en la semana 41 muestra un descenso con respecto a la semana anterior, que se observa también en las estimaciones por grupos de edad de COVID-19. Por el contrario, los síndromes gripales aumentan, aunque moderadamente, y se mantienen por cuarta semana consecutiva por encima del umbral epidémico en un nivel de intensidad bajo. Llama la atención el incremento de muestras no centinelas hospitalarias positivas a los virus de la gripe.

De las 52 muestras centinelas procesadas, el 32,7% fueron positivas a gripe (todos del tipo AH3), el 3,8% a VRS y el 11,5% a SARS-CoV-2. El resto de positivos fueron mayoritariamente rinovirus y parainfluenza.

### Nota metodológica

La Red Centinela VIGIRA la forman unidades/cupos de médicos de familia, pediatras y enfermeras. Los procesos clínicos de IRA se recogen semanalmente de la Historia Clínica Electrónica y se procesan por semana y código de la CIE-10. La información microbiológica es remitida semanalmente por los laboratorios de microbiología de SACYL y del Centro Nacional de Gripe de Valladolid, integrados en la Red Centinela. Se actualizan los datos retrospectivos semanalmente.

<https://www.saludcastillayleon.es/profesionales/es/centinelas>

Teléfono: (+34) 983413600x806358

Email: [redcentinela@jcyll.es](mailto:redcentinela@jcyll.es) - [vigira@jcyll.es](mailto:vigira@jcyll.es)