



**Población vigilada en la semana: 56.544**

**Muestras de salud pública procesadas en la semana:**

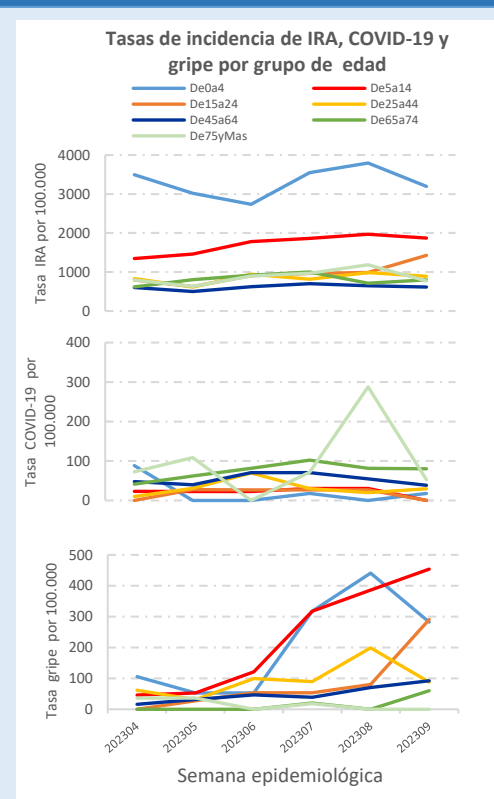
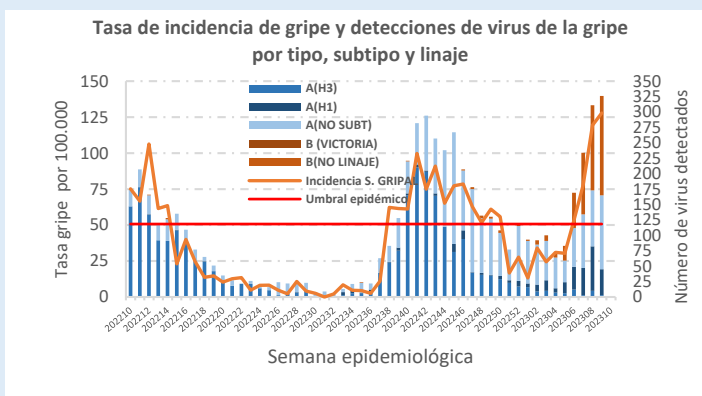
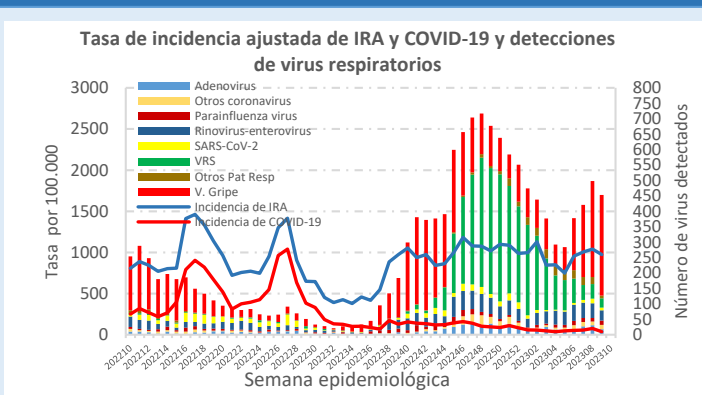
**Centinelas: 99**

**No centinelas: 338**

Tasa de incidencia semanal ajustada por 100.000h.	
Todas las IRA	975
Enfermedad Covid 19 o neumonía Covid 19	36
Síndrome gripal	128

Detecciones de virus en muestras centinelas (%)	
SARS-CoV-2	7
Virus de la gripe	42
VRS	0

## Series



## Comentarios

La tasa de incidencia de gripe se sitúa en 128 casos por 100.000h., aunque se ha observado una ralentización con respecto a las semanas precedentes. Las tasas más elevadas se siguen produciendo en la población pediátrica y en los adultos jóvenes.

El 42% de las muestras centinelas y el 18% de las muestras hospitalarias son positivas a gripe. Continúa la circulación de los virus A y B en la misma frecuencia.

## Nota metodológica

La Red Centinela VIGIRA la forman unidades/cupos de médicos de familia, pediatras y enfermeras. Los procesos clínicos de IRA se recogen semanalmente de la Historia Clínica Electrónica y se procesan por semana y código de la CIE-10. La información microbiológica es remitida semanalmente por los laboratorios de microbiología de SACYL y del Centro Nacional de Gripe de Valladolid, integrados en la Red Centinela. Se actualizan los datos retrospectivos semanalmente.

<https://www.saludcastillayleon.es/profesionales/es/centinelas>

Teléfono: (+34) 983413600x806358

Email: [redcentinela@jcyll.es](mailto:redcentinela@jcyll.es) - [vigira@jcyll.es](mailto:vigira@jcyll.es)