

Indicadores PRAN por proceso: Faringoamigdalitis en Adultos												
Año y mes núm.	2025-01	2025-02	2025-03	2025-04	2025-05	2025-06	2025-07	2025-08	2025-09	2025-10	2025-11	2025-12
Gerencia AP	Nº Pac Faringo J01	% Pac Faringo J01	Nº Pac Faringo									
GAP ÁVILA	7.171	65,06 %	11.022									
GAP BURGOS	16.750	68,83 %	24.334									
GAP LEÓN	17.310	67,53 %	25.633									
GAP EL BIERZO	6.236	62,05 %	10.050									
GAP PALENCIA	7.283	60,21 %	12.097									
GAP SALAMANCA	15.609	69,67 %	22.404									
GAP SEGOVIA	5.463	63,76 %	8.568									
GAP SORIA	3.858	61,13 %	6.311									
GAP VALLADOLID OESTE	9.827	59,49 %	16.518									
GAP VALLADOLID ESTE	11.947	61,62 %	19.388									
GAP ZAMORA	7.888	58,20 %	13.554									
TOTAL GRS	109.342	64,38 %	169.879									

Codigo Diag.	Cod - Diagnostico (CIE)	Nº Pac Faringo	% Pac Faringo J01
J02.9	J02.9 Faringitis aguda, no especificada	68.206	49,36 %
J03.90	J03.90 Amigdalitis aguda, no especificada	39.780	87,48 %
J06.0	J06.0 Laringofaringitis aguda	1.559	44,71 %
J06.9	J06.9 Infección respiratoria aguda del tracto respiratorio superior, no especificada	71.644	61,79 %
J36	J36 Absceso periamigdalino	570	85,09 %
	TOTAL PACIENTES FARINGOAMIGDALITIS	181.759	64,38 %

% de pacientes con j01 por grupo de edad	14 a 59	60 a 69	=+70
GAP ÁVILA	67,23 %	56,99 %	61,98 %
GAP BURGOS	70,94 %	61,21 %	64,77 %
GAP LEÓN	70,49 %	60,59 %	60,51 %
GAP EL BIERZO	66,01 %	53,47 %	53,55 %
GAP PALENCIA	63,69 %	51,89 %	53,21 %
GAP SALAMANCA	71,78 %	63,03 %	65,45 %
GAP SEGOVIA	66,15 %	53,92 %	59,03 %
GAP SORIA	62,32 %	54,99 %	60,46 %
GAP VALLADOLID OESTE	63,39 %	43,75 %	50,36 %
GAP VALLADOLID ESTE	64,92 %	51,32 %	54,66 %
GAP ZAMORA	60,26 %	53,22 %	54,73 %
TOTAL GRS	67,16 %	56,00 %	58,77 %

Porcentaje de pacientes en cada subgrupo terapéutico del total de los diagnosticados de faringoamigdalitis tratados con un antibiótico

Porcentaje de pacientes en cada subgrupo terapéutico del total de los diagnosticados de faringoamigdalitis tratados con un antibiótico	J01AA / TETRACICLINAS	J01CA / PENICILINAS CON ESPECTRO AMPLIADO	J01CE / PENICILINAS SENSIBLES A LA BETALACTAMASA	J01CF / PENICILINAS RESISTENTES A LA BETALACTAMASA	J01CR / COMBINACIONES DE PENICILINAS, INCLUYENDO INHIBIDORES DE LA BETALACTAMASA	J01DB / CEFALOSPORINAS DE PRIMERA GENERACIÓN	J01DC / CEFALOSPORINAS DE SEGUNDA GENERACIÓN	J01DD / CEFALOSPORINAS DE TERCERA GENERACIÓN	J01EE / COMBINACIONES DE SULFONAMIDAS Y TRIMETOPRIMA, INCLUYENDO DERIVADOS	J01FA / MACRÓLIDOS	J01FF / LINCOSAMIDAS	J01GB / OTROS AMINOGLUCÓSIDOS	J01MA / FLUOROQUINOLONAS	J01XC / ESTEROIDES ANTIBACTERIANOS	J01XE / DERIVADOS DEL NITROFURANO	J01XX / OTROS ANTIBACTERIANOS
GAP ÁVILA	0,04 %	41,44 %	5,39 %		17,17 %	0,04 %	3,21 %	0,91 %	0,05 %	28,31 %	0,46 %		2,93 %			0,06 %
GAP BURGOS	0,02 %	31,72 %	10,05 %	0,03 %	18,65 %	0,02 %	1,67 %	1,95 %	0,04 %	33,23 %	0,25 %		2,28 %		0,01 %	0,06 %
GAP LEÓN	0,03 %	28,09 %	8,40 %		18,56 %	0,05 %	3,96 %	1,25 %	0,04 %	36,11 %	0,52 %		2,92 %	0,01 %	0,01 %	0,07 %
GAP EL BIERZO	0,01 %	28,07 %	4,06 %		26,59 %	0,20 %	5,25 %	0,78 %	0,09 %	28,69 %	0,33 %		5,86 %			0,06 %
GAP PALENCIA	0,01 %	32,98 %	13,95 %	0,01 %	15,84 %	0,07 %	1,96 %	1,70 %	0,05 %	29,25 %	0,80 %		3,29 %			0,09 %
GAP SALAMANCA	0,02 %	27,23 %	7,39 %	0,01 %	20,34 %	0,01 %	5,70 %	1,60 %	0,06 %	34,50 %	0,22 %		2,88 %			0,04 %
GAP SEGOVIA	0,05 %	41,01 %	5,73 %		20,64 %	0,08 %	1,78 %	0,50 %	2,56 %	24,39 %	0,35 %		2,91 %			
GAP SORIA		42,64 %	5,38 %	0,05 %	16,26 %	0,05 %	5,47 %	0,70 %	0,05 %	25,23 %	0,19 %	0,02 %	3,90 %		0,02 %	0,05 %
GAP VALLADOLID OESTE	0,02 %	37,64 %	13,34 %	0,05 %	19,40 %	0,07 %	1,69 %	0,75 %	0,06 %	23,88 %	0,63 %		2,43 %	0,01 %		0,04 %
GAP VALLADOLID ESTE	0,02 %	42,29 %	8,78 %		19,99 %	0,02 %	3,54 %	0,71 %	0,07 %	20,36 %	1,15 %		3,03 %			0,04 %
GAP ZAMORA	0,03 %	33,30 %	4,80 %	0,01 %	17,42 %	0,03 %	5,08 %	1,07 %	0,10 %	34,89 %	0,16 %		3,04 %			0,06 %
<b>TOTAL GRS</b>	<b>0,02 %</b>	<b>33,63 %</b>	<b>8,42 %</b>	<b>0,01 %</b>	<b>19,17 %</b>	<b>0,05 %</b>	<b>3,53 %</b>	<b>1,22 %</b>	<b>0,18 %</b>	<b>30,19 %</b>	<b>0,47 %</b>	<b>0,00 %</b>	<b>3,02 %</b>	<b>0,00 %</b>	<b>0,00 %</b>	<b>0,05 %</b>

Indicadores PRAN por proceso: Faringoamigdalitis en Adultos												
Año y mes núm.	2025-01	2025-02	2025-03	2025-04	2025-05	2025-06	2025-07	2025-08	2025-09	2025-10	2025-11	2025-12

CGF AP	Nº Pac Faringo J01	% Pac Faringo J01	Nº Pac Faringo
AGREDA	271	82,12 %	330
AGUILAR DE CAMPOO	492	64,31 %	765
ALAEJOS	208	66,24 %	314
ALBA DE TORMES	870	76,18 %	1.142
ALDEADAVILA DE LA RIBERA	121	72,02 %	168
ALISTE	329	70,30 %	468
ALMAZAN	335	58,36 %	574
ALTA SANABRIA	14	56,00 %	25
ANTONIO GUTIERREZ	1.714	68,23 %	2.512
ARANDA NORTE	1.010	68,99 %	1.464
ARANDA RURAL	612	72,34 %	846
ARANDA SUR	971	62,24 %	1.560
ARCOS DE JALON	151	63,98 %	236
ARENAS DE SAN PEDRO	454	67,06 %	677
AREVALO	987	69,70 %	1.416
ARMUNIA	1.005	68,98 %	1.457
ARTURO EYRIES	508	57,01 %	891
ASTORGA I	904	69,91 %	1.293
ASTORGA II	325	81,05 %	401
AVILA ESTACION	521	59,07 %	882
AVILA NORTE	381	62,36 %	611
AVILA RURAL	407	62,23 %	654
AVILA SUR ESTE	733	58,69 %	1.249
AVILA SUR OESTE	628	66,88 %	939
BABIA	65	61,32 %	106
BALTANAS	287	91,40 %	314
BAÑEZA I	1.029	66,86 %	1.539
BAÑEZA II	537	63,93 %	840
BARCO DE AVILA	265	74,65 %	355
BARRIO ESPAÑA	231	64,17 %	360
BEJAR	870	64,30 %	1.353
BELORADO	244	61,77 %	395
BEMBIBRE	817	56,54 %	1.445
BENAVENTE NORTE	592	65,05 %	910
BENAVENTE SUR	863	64,40 %	1.340
BERLANGA DE DUERO	49	74,24 %	66
BOÑAR	124	61,39 %	202
BRIVIESCA	437	77,07 %	567

Codigo Diag.	Cod - Diagnostico (CIE)	Nº Pac Faringo	% Pac Faringo J01
J02.9	J02.9 Faringitis aguda, no especificada	68.206	49,36 %
J03.90	J03.90 Amigdalitis aguda, no especificada	39.780	87,48 %
J06.0	J06.0 Laringofaringitis aguda	1.559	44,71 %
J06.9	J06.9 Infección respiratoria aguda del tracto respiratorio superior, no especificada	71.644	61,79 %
J36	J36 Absceso periamigdalino	570	85,09 %
	<b>TOTAL PACIENTES FARINGOAMIGDALITIS</b>	<b>181.759</b>	64,38 %



BURGO DE OSMA	364	77,45 %	470
BURGOHONDO	248	55,73 %	445
BURGOS RURAL NORTE	456	67,26 %	678
BURGOS RURAL SUR	532	67,26 %	791
CACABELOS	820	63,03 %	1.301
CALZADA DE VALDUNCIEL	127	70,17 %	181
CAMARZANA DE TERA	153	57,95 %	264
CAMPOS LAMPREANA	181	60,33 %	300
CANALEJAS-SANCTI SPIRITUS	217	70,68 %	307
CANDELEDA	335	79,01 %	424
CANTALAPIEDRA	130	69,15 %	188
CANTALEJO	408	73,51 %	555
CANTERAC	405	47,87 %	846
CAPUCHINOS	415	65,35 %	635
CARBAJALES DE ALBA	78	75,73 %	103
CARBALLEDA	136	73,51 %	185
CARBONERO	250	49,50 %	505
CARRION DE LOS CONDES	188	48,70 %	386
CASA DEL BARCO	448	62,40 %	718
CEBREROS	377	65,34 %	577
CENTRO-GAMAZO	484	65,94 %	734
CERVERA DE PISUERGA	201	63,41 %	317
CIGALES	278	43,78 %	635
CIRCULAR	506	53,32 %	949
CIRCUNVALACION	708	55,97 %	1.265
CISTIERNA	367	67,22 %	546
CIUDAD RODRIGO	766	65,03 %	1.178
CONDADO DE TREVIÑO	59	53,15 %	111
CONDESA	730	64,72 %	1.128
CORRALES	166	56,66 %	293
CRISTOBAL ACOSTA	768	66,32 %	1.158
CRUCERO	662	63,72 %	1.039
CUELLAR	386	57,53 %	671
CUENCA DEL BERNESGA	427	72,50 %	589
DELICIAS I	1.319	59,85 %	2.204
DELICIAS II	761	65,72 %	1.158
DESCONOCIDO	5	62,50 %	8
EL EJIDO	839	64,39 %	1.303
EL ESPINAR	319	68,02 %	469
ERAS DEL BOSQUE	955	59,35 %	1.609
ESGUEVILLAS	79	67,52 %	117
ESPINOSA DE LOS MONTEROS	114	73,08 %	156
FABERO	314	62,80 %	500
FONTIVEROS	173	63,60 %	272



FROMISTA	180	56,60 %	318
FUENTEGUINALDO	40	49,38 %	81
FUENTESAUCO	140	75,68 %	185
FUENTES DE OÑORO	112	83,58 %	134
GAMONAL-ANTIGUA	650	72,71 %	894
GARCIA LORCA	733	77,48 %	946
GARRIDO NORTE	631	65,05 %	970
GARRIDO SUR	891	59,60 %	1.495
GOMARA	26	63,41 %	41
GREDOS	58	39,19 %	148
GUARDO	612	66,74 %	917
GUAREÑA	244	60,85 %	401
GUIJUELO	554	63,17 %	877
HERRERA DE PISUERGA	253	58,84 %	430
HUERTA DEL REY	727	51,56 %	1.410
HUERTA DE REY	111	79,86 %	139
IGNACIO LOPEZ SAIZ	514	59,49 %	864
ISCAR	950	69,50 %	1.367
JARDINILLOS	471	50,05 %	941
JOSE AGUADO	1.366	69,16 %	1.975
JOSÉ LUIS SANTAMARIA	1.044	65,33 %	1.598
LA ALAMEDILLA	354	55,14 %	642
LA ALBERCA	139	75,96 %	183
LA CABRERA	68	72,34 %	94
LA FUENTE SAN ESTEBAN	212	78,81 %	269
LAGUNA DE DUERO	1.358	70,51 %	1.926
LA MAGDALENA	147	60,74 %	242
LANZAHITA	87	71,31 %	122
LA PALOMERA	1.274	68,72 %	1.854
LA PUEBLA	751	60,76 %	1.236
LAS HUEL GAS	532	70,84 %	751
LA SIERRA	41	52,56 %	78
LAS NAVAS DEL MARQUES	323	66,19 %	488
LAS TORRES	548	61,85 %	886
LA VICTORIA	545	57,49 %	948
LEDESMA	257	77,64 %	331
LERMA	430	71,55 %	601
LINARES DE RIOFRIO	129	57,85 %	223
LOS COMUNEROS	624	61,00 %	1.023
LOS CUBOS	794	70,89 %	1.120
LUMBRALES	221	78,09 %	283
MADRIGAL ALTAS TORRES	146	74,49 %	196
MAGDALENA	327	64,12 %	510
MANSILLA DE LAS MULAS	245	60,95 %	402
MATALLANA DE TORIO	66	49,62 %	133



MATILLA DE LOS CAÑOS	138	84,15 %	164
MAYORGA DE CAMPOS	75	63,56 %	118
MEDINA DEL CAMPO RURAL	710	76,92 %	923
MEDINA DEL CAMPO URBANO	1.449	64,20 %	2.257
MEDINA DE POMAR	287	62,53 %	459
MEDINA DE RIOSECO	277	45,71 %	606
MELGAR DE FERNAMENTAL	189	70,26 %	269
MIGUEL ARMIJO	552	59,16 %	933
MIRANDA DEL CASTAÑAR	86	67,72 %	127
MIRANDA ESTE	748	65,44 %	1.143
MIRANDA OESTE	850	68,44 %	1.242
MOMBELTRAN	110	58,20 %	189
MOTA DEL MARQUES	40	44,44 %	90
MUÑANA	183	85,51 %	214
MUÑICO	55	93,22 %	59
NAVA DE LA ASUNCION	772	70,31 %	1.098
OLMEDO	220	68,54 %	321
OLVEGA	214	61,14 %	350
OSORNO	77	55,00 %	140
PALENCIA RURAL	317	68,47 %	463
PAMPLIEGA	104	66,67 %	156
PARADA DE MOLINO	697	52,33 %	1.332
PAREDES DE NAVA	157	46,31 %	339
PARQUESOL	971	60,42 %	1.607
PEDIATRIA DE AREA ESTE	2	40,00 %	5
PEDIATRIA DE AREA LEON			2
PEDIATRIA DE AREA ZAMORA	3	100,00 %	3
PEDROSILLO EL RALO	175	70,28 %	249
PEÑAFIEL	505	67,33 %	750
PEÑARANDA DE BRACAMONTE	1.122	81,60 %	1.375
PERIURBANA NORTE	1.235	72,82 %	1.696
PERIURBANA SUR	917	71,81 %	1.277
PIEDRAHITA	236	63,10 %	374
PILARICA	547	52,24 %	1.047
PINARES-COVALEDA	186	75,00 %	248
PINTOR OLIVA	1.018	64,68 %	1.574
PISUERGA	971	63,59 %	1.527
PIZARRALES	810	78,49 %	1.032
PLAZA DEL EJERCITO	566	57,58 %	983
PONFERRADA I	1.203	64,06 %	1.878
PONFERRADA II	815	58,30 %	1.398
PONFERRADA III	758	63,80 %	1.188



PONFERRADA IV	577	64,76 %	891
PORTILLO	510	65,13 %	783
PUEBLA DE SANABRIA	168	58,33 %	288
PUENTE DOMINGO FLOREZ	67	47,86 %	140
PUERTA NUEVA	636	49,84 %	1.276
QUINTANAR DE LA SIERRA	222	80,14 %	277
RIAÑO	119	76,28 %	156
RIAZA	191	64,53 %	296
RIBERA DEL ESLA	137	69,54 %	197
RIBERA DEL ORBIGO	1.016	65,30 %	1.556
ROA	285	60,13 %	474
ROBLEDA	95	79,17 %	120
RONDILLA I	554	62,25 %	890
RONDILLA II	544	63,63 %	855
SACRAMENIA	28	75,68 %	37
SAHAGUN	406	81,69 %	497
SALAS DE LOS INFANTES	193	73,66 %	262
SALDAÑA	284	59,17 %	480
SAN AGUSTIN	1.027	74,21 %	1.384
SAN ANDRES DEL RABANEDO	971	59,39 %	1.635
SAN ESTEBAN DE GORMAZ	207	70,41 %	294
SAN ILDEFONSO	128	45,23 %	283
SAN JOSE	421	70,52 %	597
SAN JUAN	466	66,67 %	699
SAN LEONARDO DE YAGUE	325	67,57 %	481
SAN PABLO	389	61,07 %	637
SAN PEDRO DEL ARROYO	86	74,78 %	115
SAN PEDRO MANRIQUE	69	66,99 %	103
SANTA CLARA	943	76,92 %	1.226
SANTA ELENA	394	46,68 %	844
SANTA MARIA	851	78,00 %	1.091
SANTA MARTA	985	73,51 %	1.340
SAYAGO	275	64,25 %	428
SEDANO	22	61,11 %	36
SEGOVIA I	545	57,49 %	948
SEGOVIA II	772	72,01 %	1.072
SEGOVIA III	342	57,97 %	590
SEGOVIA RURAL	926	64,66 %	1.432
SEPULVEDA	123	67,58 %	182
SERRADA	201	42,58 %	472
SORIA NORTE	630	51,89 %	1.214
SORIA RURAL	346	60,81 %	569
SORIA SUR	571	49,52 %	1.153
SORIA TARDE	116	60,42 %	192
SOTILLO DE LA ADRADA	379	60,35 %	628



SUR	688	54,91 %	1.253
TABARA	276	80,00 %	345
TAMAMES	94	74,02 %	127
TEJARES	568	77,38 %	734
TORDESILLAS	471	58,08 %	811
TORENO	128	63,68 %	201
TORO	608	57,04 %	1.066
TORQUEMADA	108	43,90 %	246
TORTOLA	558	62,56 %	892
TROBAJO DEL CAMINO - VALVERDE DE LA VIRGEN	1.068	64,34 %	1.660
TUDELA	560	64,44 %	869
UNIVERSIDAD CENTRO	294	68,69 %	428
VALDERAS	300	74,26 %	404
VALENCIA DE DON JUAN	568	67,78 %	838
VALLADOLID RURAL I	496	72,41 %	685
VALLADOLID RURAL II	391	49,12 %	796
VALLE DE LOSA	28	77,78 %	36
VALLE DE MENA	352	88,89 %	396
VALLE DE TOBALINA	19	52,78 %	36
VALLE DE VALDEBEZANA	49	70,00 %	70
VENTA DE BAÑOS	432	54,00 %	800
VIDRIALES	133	72,68 %	183
VILLABLINO	336	59,36 %	566
VILLACASTIN	97	53,89 %	180
VILLADA	79	64,75 %	122
VILLADIEGO	89	74,79 %	119
VILLAFRANCA	405	73,24 %	553
VILLAFRECHOS	163	58,63 %	278
VILLALON DE CAMPOS	98	62,82 %	156
VILLALPANDO	140	61,67 %	227
VILLAMURIEL	338	64,75 %	522
VILLARCAYO	174	69,88 %	249
VILLARRAMIEL	89	45,41 %	196
VILLORIA	355	82,75 %	429
VIRGEN CONCHA	703	46,84 %	1.501
VITIGUDINO	264	53,23 %	496
ZAMORA NORTE	593	72,14 %	822
ZAMORA SUR	511	52,41 %	975
<b>TOTAL GAP</b>	<b>109.452</b>	<b>64,38 %</b>	<b>170.198</b>

**Porcentaje de pacientes en cada subgrupo terapéutico del total de los diagnosticados de faringoamigdalitis tratados con un antibiótico**



Porcentaje de pacientes en cada subgrupo terapéutico del total de los diagnosticados de faringoamigdalitis tratados con un antibiótico	J01AA / TETRACICLINAS	J01CA / PENICILINAS CON ESPECTRO AMPLIADO	J01CE / PENICILINAS SENSIBLES A LA BETALACTAMASA	J01CF / PENICILINAS RESISTENTES A LA BETALACTAMASA	J01CR / COMBINACIONES DE PENICILINAS INCLUYENDO INHIBIDORES DE LA BETALACTAMASA	J01DB / CEFALOSPORINAS DE PRIMERA GENERACIÓN	J01DC / CEFALOSPORINAS DE SEGUNDA GENERACIÓN	J01DD / CEFALOSPORINAS DE TERCERA GENERACIÓN	J01EE / COMBINACIONES DE SULFONAMIDAS Y TRIMETOPRIMA, INCLUYENDO DERIVADOS	J01FA / MACRÓLIDOS	J01FF / LINCOSAMIDAS	J01GB / OTROS AMINOGLUCÓSIDOS	J01MA / FLUOROQUINOLONAS	J01XC / ESTEROIDES ANTIBACTERIANOS	J01XE / DERIVADOS DEL NITROFURANO
AGREDA		28,72 %	0,68 %		21,96 %		7,09 %	0,34 %		40,20 %			1,01 %		
AGUILAR DE CAMPOO		26,06 %	9,06 %		16,27 %	0,55 %	0,18 %	1,29 %		44,36 %	1,29 %		0,92 %		
ALAEJOS		43,46 %	3,38 %		11,81 %		15,61 %	2,53 %		21,94 %			1,27 %		
ALBA DE TORMES		37,51 %	3,67 %		13,46 %		5,50 %	0,10 %	0,10 %	35,07 %	0,92 %		3,57 %		
ALDEADAVILA DE LA RIBERA		9,92 %	2,29 %		45,04 %		0,76 %	0,76 %	1,53 %	36,64 %			3,05 %		
ALISTE		31,94 %			17,50 %		1,94 %	1,11 %	0,56 %	45,83 %			1,11 %		
ALMAZAN		47,34 %	2,13 %		21,54 %		11,17 %	0,53 %	0,27 %	12,50 %			4,52 %		
ALTA SANABRIA		27,78 %			11,11 %					50,00 %			11,11 %		
ANTONIO GUTIERREZ	0,05 %	28,38 %	17,90 %		18,33 %	0,05 %	2,63 %	0,47 %		29,38 %	0,68 %		2,11 %		
ARANDA NORTE		31,90 %	8,09 %		21,74 %		0,63 %	0,81 %		35,13 %	0,36 %		1,26 %		
ARANDA RURAL		17,99 %	2,80 %		23,01 %		1,62 %	1,03 %		51,77 %	0,15 %		1,62 %		
ARANDA SUR	0,09 %	21,68 %	4,11 %	0,09 %	20,56 %		3,08 %	1,12 %	0,09 %	47,66 %	0,19 %		1,31 %		
ARCOS DE JALON		37,42 %	0,61 %		12,88 %		6,75 %	0,61 %		38,65 %	0,61 %	0,61 %	1,84 %		
ARENAS DE SAN PEDRO		27,15 %	0,40 %		25,35 %		1,20 %	0,60 %		41,72 %	0,40 %		2,99 %		
AREVALO		39,88 %	2,88 %		16,40 %	0,09 %	7,77 %	0,87 %		29,23 %	0,44 %		2,44 %		
ARMUNIA		31,41 %	8,10 %		15,93 %		4,27 %	1,78 %		34,52 %	0,09 %		3,74 %	0,09 %	
ARTURO EYRIES		36,97 %	15,71 %		17,38 %	0,18 %	1,11 %	0,37 %		24,03 %	0,74 %		3,33 %		
ASTORGA I	0,10 %	16,80 %	2,78 %		21,97 %	0,30 %	2,49 %	0,99 %	0,10 %	48,91 %	0,10 %		5,27 %		
ASTORGA II		17,96 %	1,10 %		9,12 %		3,04 %	0,83 %		58,29 %			8,84 %		
AVILA ESTACION	0,18 %	47,64 %	14,54 %		16,11 %		1,75 %	0,53 %		16,29 %	0,70 %		2,28 %		
AVILA NORTE		42,51 %	14,49 %		11,59 %		2,90 %	0,48 %		24,88 %	0,24 %		2,90 %		
AVILA RURAL	0,22 %	53,90 %	0,22 %		12,47 %		5,57 %	2,00 %		20,49 %	0,45 %		4,45 %		
AVILA SUR ESTE		42,21 %	8,49 %		17,74 %		3,55 %	0,51 %	0,13 %	23,19 %	1,52 %		2,66 %		
AVILA SUR OESTE		49,49 %	6,72 %		17,52 %		1,17 %	1,17 %		21,02 %	0,58 %		2,34 %		
BABIA		20,55 %			43,84 %		1,37 %			20,55 %	1,37 %		12,33 %		
BALTANAS		27,86 %	0,88 %		11,44 %		7,62 %	4,99 %		37,24 %	0,29 %		9,68 %		
BAÑEZA I		24,44 %	2,58 %		19,88 %	0,17 %	3,44 %	0,69 %		45,61 %	1,29 %		1,89 %		
BAÑEZA II		19,75 %	2,37 %		13,90 %		4,11 %	5,37 %	0,16 %	47,71 %	1,90 %		4,74 %		
BARCO DE AVILA		38,06 %	2,77 %		17,65 %		1,38 %			38,41 %			1,73 %		
BARRIO ESPAÑA	0,39 %	48,43 %	15,75 %		15,75 %		0,79 %	1,18 %		15,75 %	1,57 %		0,39 %		
BEJAR		33,62 %	3,70 %		25,90 %	0,11 %	1,59 %	1,16 %		27,91 %	0,11 %		5,92 %		
BELORADO		29,48 %	16,79 %		15,30 %		5,22 %	2,24 %	0,37 %	27,61 %	0,37 %		2,24 %		
BEMBIBRE		21,05 %	7,68 %		26,75 %		0,55 %	2,52 %		34,43 %	0,66 %		6,36 %		
BENAVENTE NORTE		27,30 %	9,51 %		16,41 %	0,15 %	1,23 %	0,77 %		42,64 %	0,15 %		1,84 %		
BENAVENTE SUR		26,83 %	9,65 %		14,17 %		2,61 %	0,50 %	0,20 %	44,12 %	0,20 %		1,71 %		
BERLANGA DE DUERO		59,18 %			18,37 %		2,04 %			20,41 %					
BOÑAR		41,18 %	16,18 %		20,59 %		1,47 %			20,59 %					
BRIVIESCA		23,60 %	4,14 %		19,88 %	0,21 %	2,69 %	1,04 %	0,21 %	44,93 %	0,21 %		3,11 %		

J01XX / OTROS ANTIBACTER IANOS
0,10 %
0,09 %
0,20 %
0,09 %
0,18 %
0,20 %
0,83 %
0,22 %
0,37 %

Porcentaje de pacientes en cada subgrupo terapéutico del total de los diagnosticados de faringoamigdalitis tratados con un antibiótico	J01AA / TETRACICLINAS	J01CA / PENICILINAS CON ESPECTRO AMPLIADO	J01CE / PENICILINAS SENSIBLES A LA BETALACTAMASA	J01CF / PENICILINAS RESISTENTES A LA BETALACTAMASA	J01CR / COMBINACIONES DE PENICILINAS INCLUYENDO INHIBIDORES DE LA BETALACTAMASA	J01DB / CEFALOSPORINAS DE PRIMERA GENERACIÓN	J01DC / CEFALOSPORINAS DE SEGUNDA GENERACIÓN	J01DD / CEFALOSPORINAS DE TERCERA GENERACIÓN	J01EE / COMBINACIONES DE SULFONAMIDAS Y TRIMETOPRIMA, INCLUYENDO DERIVADOS	J01FA / MACRÓLIDOS	J01FF / LINCOSAMIDAS	J01GB / OTROS AMINOGLUCÓSIDOS	J01MA / FLUOROQUINOLONAS	J01XC / ESTEROIDES ANTIBACTERIANOS	J01XE / DERIVADOS DEL NITROFURANO
BURGO DE OSMA		35,44 %	3,39 %	0,23 %	18,06 %		8,35 %	2,48 %		27,99 %			4,06 %		
BURGOHONDO		35,19 %	1,85 %		21,85 %		2,22 %	0,37 %		30,74 %			7,41 %		
BURGOS RURAL NORTE		26,81 %	14,68 %		17,42 %		0,98 %	2,15 %	0,20 %	33,86 %	0,20 %		3,72 %		
BURGOS RURAL SUR		23,08 %	16,61 %		18,01 %		1,57 %	5,42 %		29,90 %	0,17 %		5,07 %		0,17 %
CACABELOS		34,06 %	1,10 %		25,63 %	0,55 %	4,71 %	0,66 %	0,22 %	19,39 %	0,44 %		13,14 %		
CALZADA DE VALDUNCIEL		28,87 %	7,04 %		20,42 %		2,11 %	3,52 %		37,32 %			0,70 %		
CAMARZANA DE TERA		46,71 %	2,99 %		22,16 %		0,60 %	0,60 %		23,95 %			2,99 %		
CAMPOS LAMPREANA		39,41 %	1,48 %		14,29 %		11,82 %	0,99 %		27,09 %			4,93 %		
CANALEJAS-SANCTI SPIRITUS		39,00 %	14,94 %		15,35 %		2,90 %	1,24 %		24,90 %	0,83 %		0,83 %		
CANDELEDA		24,80 %	4,31 %		16,98 %		0,54 %	5,39 %		43,13 %			4,58 %		
CANTALAPIEDRA		24,49 %	4,08 %		17,69 %		6,12 %	0,68 %		43,54 %	0,68 %		2,72 %		
CANTALEJO		42,89 %	0,92 %		25,46 %		0,69 %		3,67 %	23,17 %	0,23 %		2,98 %		
CANTERAC		54,32 %	7,73 %		13,64 %		2,27 %	0,23 %		20,00 %	0,68 %		0,91 %		
CAPUCHINOS		21,76 %	12,75 %		21,76 %		5,93 %	1,98 %		33,19 %	0,22 %		2,42 %		
CARBAJALES DE ALBA		10,71 %			15,48 %		1,19 %	1,19 %		63,10 %			8,33 %		
CARBALLEDA	0,65 %	20,26 %			16,99 %		6,54 %	2,61 %		43,14 %	0,65 %		9,15 %		
CARBONERO	0,37 %	37,27 %	5,17 %		28,41 %	0,37 %	4,43 %	0,74 %		21,03 %			2,21 %		
CARRION DE LOS CONDES		39,80 %	25,37 %		11,94 %		0,50 %	0,50 %		19,40 %	0,50 %		1,99 %		
CASA DEL BARCO		44,47 %	9,46 %		17,51 %		2,01 %	0,80 %		23,54 %	1,01 %		1,21 %		
CEBREROS		43,10 %	8,13 %		16,26 %		2,46 %	0,74 %	0,25 %	25,62 %			3,45 %		
CENTRO-GAMAZO		33,02 %	8,73 %		25,24 %		1,33 %	2,28 %		26,38 %	1,52 %		1,52 %		
CERVERA DE PISUERGA		34,67 %	10,67 %		13,33 %		2,67 %	0,44 %		36,44 %	0,44 %		1,33 %		
CIGALES		45,72 %	17,43 %		15,46 %		0,99 %	0,99 %	1,32 %	13,16 %	2,96 %		1,97 %		
CIRCULAR		32,18 %	5,67 %		21,02 %		0,91 %	0,18 %		38,21 %	0,73 %		1,10 %		
CIRCUNVALACION		48,77 %	19,15 %		14,88 %		1,42 %	0,39 %		13,32 %	1,29 %		0,65 %		
CISTIerna		21,95 %	3,17 %		19,02 %		1,71 %	0,98 %		48,29 %	0,49 %		4,15 %		
CIUDAD RODRIGO		35,30 %	6,26 %		22,43 %	0,12 %	1,53 %	1,89 %		31,52 %			0,94 %		
CONDADO DE TREVIÑO		34,92 %	17,46 %		36,51 %					11,11 %					
CONDESA		27,90 %	7,32 %		25,13 %		7,32 %	1,14 %		27,90 %	0,38 %		2,78 %		
CORRALES		43,88 %	1,02 %		10,20 %		7,65 %	6,12 %		23,47 %			7,65 %		
CRISTOBAL ACOSTA	0,24 %	29,53 %	8,76 %		17,29 %		1,32 %	2,64 %		36,97 %	0,24 %		2,88 %		
CRUCERO		31,43 %	10,88 %		13,20 %		8,44 %	1,09 %		31,70 %	0,27 %		2,99 %		
CUELLAR		34,86 %	3,13 %		39,18 %	0,24 %	2,16 %	0,24 %		16,83 %	0,96 %		2,40 %		
CUENCA DEL BERNESGA	0,21 %	28,30 %	5,74 %		15,32 %		2,34 %	1,49 %		42,34 %	0,64 %		3,62 %		
DELICIAS I		37,87 %	6,77 %		20,64 %		2,73 %	0,82 %	0,07 %	28,91 %	0,27 %		1,91 %		
DELICIAS II		34,82 %	15,66 %	0,24 %	20,24 %	0,12 %	1,57 %	0,48 %		23,98 %	0,24 %		2,65 %		

J01XX / OTROS ANTIBACTER IANOS
0,37 %
0,11 %
0,27 %
0,23 %
0,13 %
0,24 %
0,13 %
0,12 %

Porcentaje de pacientes en cada subgrupo terapéutico del total de los diagnosticados de faringoamigdalitis tratados con un antibiótico	J01AA / TETRACICLINAS	J01CA / PENICILINAS CON ESPECTRO AMPLIADO	J01CE / PENICILINAS SENSIBLES A LA BETALACTAMASA	J01CF / PENICILINAS RESISTENTES A LA BETALACTAMASA	J01CR / COMBINACIONES DE PENICILINAS INCLUYENDO INHIBIDORES DE LA BETALACTAMASA	J01DB / CEFALOSPORINAS DE PRIMERA GENERACIÓN	J01DC / CEFALOSPORINAS DE SEGUNDA GENERACIÓN	J01DD / CEFALOSPORINAS DE TERCERA GENERACIÓN	J01EE / COMBINACIONES DE SULFONAMIDAS Y TRIMETOPRIMA, INCLUYENDO DERIVADOS	J01FA / MACRÓLIDOS	J01FF / LINCOSAMIDAS	J01GB / OTROS AMINOGLUCÓSIDOS	J01MA / FLUOROQUINOLONAS	J01XC / ESTEROIDES ANTIBACTERIANOS	J01XE / DERIVADOS DEL NITROFURANO
DESCONOCIDO		20,00 %								80,00 %					
EL EJIDO		26,57 %	20,30 %		18,25 %		3,13 %	1,19 %		26,89 %	0,65 %		3,02 %		
EL ESPINAR		47,46 %	7,91 %		20,06 %		2,54 %			19,21 %	1,69 %		1,13 %		
ERAS DEL BOSQUE	0,09 %	32,80 %	15,61 %		17,66 %		1,03 %	2,62 %	0,09 %	25,51 %	0,84 %		3,74 %		
ESGUEVILLAS		47,06 %	1,18 %		21,18 %		15,29 %	1,18 %		14,12 %					
ESPINOSA DE LOS MONTEROS		48,74 %	0,84 %		11,76 %		1,68 %	0,84 %		36,13 %					
FABERO		38,28 %	1,19 %		25,82 %		12,17 %	0,30 %		20,18 %			2,08 %		
FONTIVEROS		44,50 %	6,28 %		18,85 %		7,33 %	0,52 %		14,66 %			7,85 %		
FROMISTA		28,16 %	7,77 %		21,84 %		0,49 %	0,49 %		33,01 %	0,49 %		7,77 %		
FUENTEGUINALDO		27,66 %	6,38 %		36,17 %					23,40 %			6,38 %		
FUENTESAUCO		42,68 %	0,64 %		5,73 %		1,91 %			44,59 %			4,46 %		
FUENTES DE OÑORO		29,41 %	0,84 %		19,33 %		2,52 %			42,86 %			5,04 %		
GAMONAL-ANTIGUA	0,14 %	41,89 %	11,00 %		19,46 %		0,99 %	2,26 %		20,87 %	0,14 %		3,24 %		
GARCIA LORCA		27,26 %	12,52 %		21,44 %		0,25 %	2,11 %		32,71 %	0,12 %		3,59 %		
GARRIDO NORTE	0,14 %	26,84 %	11,54 %		13,85 %		4,33 %	3,03 %		37,81 %	0,29 %		1,44 %		
GARRIDO SUR	0,10 %	25,71 %	10,67 %		18,90 %		6,00 %	2,44 %	0,10 %	32,83 %	0,20 %		3,05 %		
GOMARA		50,00 %	3,57 %		21,43 %		14,29 %			10,71 %					
GREDOS		76,19 %			15,87 %		1,59 %			6,35 %					
GUARDO		27,82 %	7,34 %		16,24 %		2,82 %	0,28 %	0,14 %	37,15 %	0,14 %		7,91 %		
GUAREÑA		37,08 %	2,62 %		22,10 %		0,75 %	1,12 %		31,84 %			4,49 %		
GUIJUELO		17,93 %	7,43 %		16,48 %		11,63 %	2,75 %		41,68 %	0,48 %		1,62 %		
HERRERA DE PISUERGA		33,94 %	12,27 %		8,30 %		3,25 %	0,36 %		39,71 %	0,72 %		1,44 %		
HUERTA DEL REY		42,52 %	10,22 %		19,45 %	0,12 %	1,87 %	1,00 %		20,82 %	0,87 %		3,12 %		
HUERTA DE REY		23,66 %	0,76 %	0,76 %	32,82 %		0,76 %	0,76 %		33,59 %	0,76 %		6,11 %		
IGNACIO LOPEZ SAIZ		38,48 %	10,53 %	0,18 %	19,78 %		0,73 %	5,81 %		21,60 %			2,90 %		
ISCAR	0,09 %	23,15 %	4,97 %		32,46 %		3,98 %	1,45 %	0,09 %	27,03 %	1,27 %		5,42 %		
JARDINILLOS		34,63 %	25,88 %		17,32 %	0,19 %	1,56 %	1,36 %		16,73 %	0,19 %		2,14 %		
JOSE AGUADO	0,07 %	28,66 %	9,73 %		23,69 %		2,12 %	0,60 %		31,50 %	0,40 %		3,18 %		0,07 %
JOSÉ LUIS SANTAMARIA		38,99 %	13,20 %		17,83 %		0,61 %	1,31 %	0,09 %	26,14 %	0,17 %		1,49 %		
LA ALAMEDILLA		26,37 %	25,85 %		17,75 %		0,52 %	1,04 %	0,26 %	25,59 %	0,26 %		2,35 %		
LA ALBERCA		36,25 %	1,88 %		18,13 %		6,25 %			33,13 %			4,38 %		
LA CABRERA		16,88 %	1,30 %		22,08 %					48,05 %	1,30 %		10,39 %		
LA FUENTE SAN ESTEBAN		33,61 %	0,41 %		19,50 %		4,98 %	0,41 %	0,41 %	39,42 %			1,24 %		
LAGUNA DE DUERO		34,97 %	14,09 %		22,01 %		1,28 %	0,87 %		23,96 %	0,34 %		2,35 %		
LA MAGDALENA		37,20 %	3,05 %		16,46 %		4,88 %	0,61 %	0,61 %	32,93 %	0,61 %		3,66 %		
LANZHITA	1,06 %	32,98 %	2,13 %		11,70 %	1,06 %	4,26 %			42,55 %			4,26 %		
LA PALOMERA	0,07 %	32,36 %	11,97 %		16,84 %		5,57 %	2,16 %		28,11 %	0,49 %		2,23 %		0,07 %

J01XX / OTROS ANTIBACTER IANOS
0,72 %
0,14 %
0,09 %
0,17 %
0,13 %
0,14 %

Porcentaje de pacientes en cada subgrupo terapéutico del total de los diagnosticados de faringoamigdalitis tratados con un antibiótico	J01AA / TETRACICLINAS	J01CA / PENICILINAS CON ESPECTRO AMPLIADO	J01CE / PENICILINAS SENSIBLES A LA BETALACTAMASA	J01CF / PENICILINAS RESISTENTES A LA BETALACTAMASA	J01CR / COMBINACIONES DE PENICILINAS INCLUYENDO INHIBIDORES DE LA BETALACTAMASA	J01DB / CEFALOSPORINAS DE PRIMERA GENERACIÓN	J01DC / CEFALOSPORINAS DE SEGUNDA GENERACIÓN	J01DD / CEFALOSPORINAS DE TERCERA GENERACIÓN	J01EE / COMBINACIONES DE SULFONAMIDAS Y TRIMETOPRIMA, INCLUYENDO DERIVADOS	J01FA / MACRÓLIDOS	J01FF / LINCOSAMIDAS	J01GB / OTROS AMINOGLUCÓSIDOS	J01MA / FLUOROQUINOLONAS	J01XC / ESTEROIDES ANTIBACTERIANOS	J01XE / DERIVADOS DEL NITROFURANO
LA PUEBLA		34,65 %	14,27 %		15,95 %	0,12 %	1,44 %	1,32 %		29,50 %	0,48 %		1,80 %		
LAS HUEL GAS		27,49 %	13,92 %		18,21 %		0,52 %	1,20 %		36,94 %	0,17 %		1,37 %		
LA SIERRA		54,55 %			22,73 %					18,18 %			4,55 %		
LAS NAVAS DEL MARQUES		48,73 %	3,38 %		14,65 %	0,28 %	0,56 %			29,58 %			2,82 %		
LAS TORRES		28,26 %	28,93 %		15,21 %		0,50 %	1,16 %		23,14 %	0,17 %		2,64 %		
LA VICTORIA		47,05 %	13,32 %		18,04 %		0,84 %	0,17 %		16,53 %	1,69 %		2,36 %		
LEDESMA		20,13 %	0,99 %		17,16 %		3,96 %			55,78 %			1,98 %		
LERMA		28,74 %	6,68 %	0,40 %	21,86 %			1,62 %		39,07 %			1,62 %		
LINARES DE RIOFRIO		29,45 %	4,79 %		11,64 %		10,96 %	3,42 %		36,30 %	0,68 %		2,74 %		
LOS COMUNEROS		38,74 %	15,79 %		12,43 %		1,32 %	3,07 %		26,02 %	0,44 %		1,90 %		
LOS CUBOS		34,03 %	8,48 %	0,11 %	17,95 %		2,75 %	4,52 %		29,19 %	0,33 %		2,53 %		
LUMBRALES		19,92 %	0,41 %		17,48 %		4,88 %	3,25 %		41,06 %			13,01 %		
MADRIGAL ALTAS TORRES		48,43 %	7,55 %		14,47 %					29,56 %					
MAGDALENA		38,23 %	12,19 %		14,13 %		0,83 %	0,28 %	0,55 %	31,86 %	0,83 %		1,11 %		
MANSILLA DE LAS MULAS		29,55 %	3,41 %		22,35 %			1,89 %	0,38 %	40,91 %			1,14 %		
MATALLANA DE TORIO		29,41 %	4,41 %		23,53 %		1,47 %			36,76 %			4,41 %		
MATILLA DE LOS CAÑOS		20,13 %	1,26 %		26,42 %		1,26 %			50,94 %					
MAYORGA DE CAMPOS		49,35 %	6,49 %		32,47 %					7,79 %			3,90 %		
MEDINA DEL CAMPO RURAL		42,61 %	2,26 %		12,78 %		9,90 %	0,25 %	0,13 %	24,69 %	0,88 %		6,52 %		
MEDINA DEL CAMPO URBANO	0,06 %	43,60 %	4,60 %		18,32 %		9,50 %	0,25 %		17,02 %	0,68 %		5,96 %		
MEDINA DE POMAR		40,71 %	5,45 %		19,55 %		0,96 %	0,96 %	0,32 %	25,32 %			6,73 %		
MEDINA DE RIOSECO		36,18 %	22,70 %		15,79 %		2,30 %	0,33 %		19,08 %	0,99 %		2,63 %		
MELGAR DE FERNAMENTAL		34,58 %	1,87 %		17,76 %		2,34 %	3,27 %		39,25 %	0,47 %		0,47 %		
MIGUEL ARMIJO		30,48 %	15,32 %		22,57 %		2,97 %	0,66 %	0,16 %	25,70 %	0,33 %		1,81 %		
MIRANDA DEL CASTAÑAR		12,24 %			20,41 %		1,02 %	12,24 %		52,04 %			2,04 %		
MIRANDA ESTE		37,71 %	16,39 %		16,87 %		1,69 %	0,48 %		25,78 %	0,48 %		0,60 %		
MIRANDA OESTE		40,69 %	14,64 %		12,97 %		3,24 %	0,42 %		27,09 %	0,52 %		0,42 %		
MOMBELTRAN		23,73 %	2,54 %		21,19 %		6,78 %	1,69 %		42,37 %			1,69 %		
MOTA DEL MARQUES		45,24 %	2,38 %		26,19 %			2,38 %		21,43 %			2,38 %		
MUÑANA		51,67 %	1,91 %		12,44 %		0,96 %	0,48 %		28,23 %	0,96 %		2,87 %		
MUÑICO		23,53 %	8,82 %		10,29 %		10,29 %			44,12 %	1,47 %		1,47 %		
NAVA DE LA ASUNCION		41,63 %	0,58 %		15,23 %		1,74 %	1,16 %	0,12 %	36,40 %	0,12 %		3,02 %		
OLMEDO		36,97 %	12,18 %		11,76 %		2,10 %	0,84 %		32,77 %			3,36 %		

J01XX / OTROS ANTIBACTER IANOS
0,48 %
0,17 %
0,29 %
0,11 %
0,38 %
0,48 %

Porcentaje de pacientes en cada subgrupo terapéutico del total de los diagnosticados de faringoamigdalitis tratados con un antibiótico	J01AA / TETRACICLINAS	J01CA / PENICILINAS CON ESPECTRO AMPLIADO	J01CE / PENICILINAS SENSIBLES A LA BETALACTAMASA	J01CF / PENICILINAS RESISTENTES A LA BETALACTAMASA	J01CR / COMBINACIONES DE PENICILINAS INCLUYENDO INHIBIDORES DE LA BETALACTAMASA	J01DB / CEFALOSPORINAS DE PRIMERA GENERACIÓN	J01DC / CEFALOSPORINAS DE SEGUNDA GENERACIÓN	J01DD / CEFALOSPORINAS DE TERCERA GENERACIÓN	J01EE / COMBINACIONES DE SULFONAMIDAS Y TRIMETOPRIMA, INCLUYENDO DERIVADOS	J01FA / MACRÓLIDOS	J01FF / LINCOSAMIDAS	J01GB / OTROS AMINOGLUCÓSIDOS	J01MA / FLUOROQUINOLONAS	J01XC / ESTEROIDES ANTIBACTERIANOS	J01XE / DERIVADOS DEL NITROFURANO
OLVEGA		50,88 %	8,77 %		17,54 %				0,44 %	19,74 %	0,88 %		1,75 %		
OSORNO		45,68 %	6,17 %		16,05 %		2,47 %	1,23 %		25,93 %			2,47 %		
PALENCIA RURAL		42,86 %	19,14 %		10,00 %		1,43 %	0,57 %	0,29 %	24,00 %	0,86 %		0,86 %		
PAMPLIEGA		35,77 %	4,88 %		21,14 %		0,81 %	0,81 %		34,15 %			2,44 %		
PARADA DE MOLINO		40,00 %	6,54 %		18,17 %	0,13 %	3,01 %	0,26 %		30,33 %	0,13 %		1,31 %		
PAREDES DE NAVA		42,16 %	8,65 %		15,14 %		1,08 %	0,54 %		25,41 %	2,70 %		4,32 %		
PARQUESOL	0,10 %	30,94 %	10,86 %		17,85 %	0,10 %	1,84 %	0,78 %	0,10 %	34,34 %	0,78 %		2,23 %	0,10 %	
PEDIATRIA DE AREA ESTE		50,00 %	50,00 %												
PEDIATRIA DE AREA ZAMORA		66,67 %								33,33 %					
PEDROSILLO EL RALO		29,47 %	1,93 %		16,43 %		10,14 %			38,16 %			3,38 %		
PEÑAFIEL		40,91 %	1,75 %		30,94 %		1,05 %	0,52 %		21,33 %	1,22 %		2,27 %		
PEÑARANDA DE BRACAMONTE		18,89 %	1,42 %		12,17 %		19,12 %	0,75 %	0,15 %	41,82 %			5,68 %		
PERIURBANA NORTE	0,07 %	23,21 %	7,45 %	0,07 %	24,45 %		7,37 %	3,07 %		32,48 %	0,07 %		1,75 %		
PERIURBANA SUR		33,20 %	3,62 %		20,47 %		3,23 %	0,49 %		37,51 %	0,10 %		1,37 %		
PIEDRAHITA		49,24 %	4,20 %		12,60 %		2,29 %	0,38 %		28,63 %	0,76 %		1,91 %		
PILARICA		45,39 %	10,89 %		17,09 %	0,17 %	1,17 %	1,01 %	0,17 %	20,60 %	1,17 %		2,18 %		
PINARES-COVALEDA		45,41 %	12,56 %		9,18 %		6,28 %	1,93 %		24,15 %			0,48 %		
PINTOR OLIVA		27,16 %	13,62 %	0,09 %	20,17 %	0,09 %	3,06 %	4,72 %		26,72 %	1,05 %		3,14 %		
PISUERGA	0,09 %	37,60 %	21,66 %		16,50 %	0,09 %	1,29 %	0,18 %		19,63 %	1,66 %		1,20 %		
PIZARRALES		21,26 %	13,73 %		32,23 %		2,88 %	1,66 %	0,11 %	25,14 %	0,11 %		2,88 %		
PLAZA DEL EJERCITO		43,00 %	16,45 %		18,57 %		0,33 %	0,81 %	0,16 %	18,24 %	0,49 %		1,95 %		
PONFERRADA I		30,60 %	1,13 %		20,50 %	0,15 %	6,63 %	0,38 %	0,08 %	37,30 %	0,23 %		2,94 %		
PONFERRADA II	0,11 %	32,74 %	3,43 %		30,97 %	0,22 %	5,42 %	0,22 %	0,11 %	24,00 %	0,11 %		2,54 %		
PONFERRADA III		26,56 %	2,04 %		26,32 %	0,48 %	10,46 %	0,48 %		28,37 %	0,24 %		5,05 %		
PONFERRADA IV		22,34 %	1,72 %		37,03 %	0,16 %	3,91 %	0,78 %		26,09 %	0,16 %		7,66 %		
PORTILLO		44,04 %	14,39 %		22,46 %		2,28 %	0,35 %		11,75 %	2,28 %		2,46 %		
PUEBLA DE SANABRIA		31,89 %	3,78 %		24,86 %	0,54 %	3,78 %			31,89 %			2,70 %		
PUENTE DOMINGO FLOREZ		41,33 %	5,33 %		22,67 %					29,33 %			1,33 %		
PUERTA NUEVA		37,90 %	6,20 %		17,72 %		3,31 %	1,87 %	0,14 %	31,27 %	0,14 %		1,44 %		
QUINTANAR DE LA SIERRA		18,15 %	0,39 %		16,60 %		0,77 %	3,47 %		55,60 %	0,39 %		4,63 %		
RIAÑO		44,19 %	1,55 %		3,10 %		8,53 %	0,78 %		37,98 %			3,88 %		
RIAZA		41,98 %	8,02 %		25,47 %		1,89 %		1,89 %	19,81 %			0,94 %		
RIBERA DEL ESLA		17,45 %	1,34 %		19,46 %		2,01 %	0,67 %		58,39 %			0,67 %		
RIBERA DEL ORBIGO		43,06 %	6,55 %		15,55 %		2,01 %	0,35 %		30,57 %	0,70 %		1,22 %		
ROA		47,25 %	2,91 %		19,42 %	0,32 %	0,65 %	0,97 %		27,18 %			1,29 %		

[illegible]

Porcentaje de pacientes en cada subgrupo terapéutico del total de los diagnosticados de faringoamigdalitis tratados con un antibiótico	J01AA / TETRACICLINAS	J01CA / PENICILINAS CON ESPECTRO AMPLIADO	J01CE / PENICILINAS SENSIBLES A LA BETALACTAMASA	J01CF / PENICILINAS RESISTENTES A LA BETALACTAMASA	J01CR / COMBINACIONES DE PENICILINAS INCLUYENDO INHIBIDORES DE LA BETALACTAMASA	J01DB / CEFALOSPORINAS DE PRIMERA GENERACIÓN	J01DC / CEFALOSPORINAS DE SEGUNDA GENERACIÓN	J01DD / CEFALOSPORINAS DE TERCERA GENERACIÓN	J01EE / COMBINACIONES DE SULFONAMIDAS Y TRIMETOPRIMA, INCLUYENDO DERIVADOS	J01FA / MACRÓLIDOS	J01FF / LINCOSAMIDAS	J01GB / OTROS AMINOGLUCÓSIDOS	J01MA / FLUOROQUINOLONAS	J01XC / ESTEROIDES ANTIBACTERIANOS	J01XE / DERIVADOS DEL NITROFURANO
ROBLEDA		18,18 %	1,82 %		24,55 %		0,91 %	7,27 %		37,27 %			10,00 %		
RONDILLA I		40,88 %	4,07 %		24,59 %		1,95 %	0,98 %		21,82 %	1,14 %		4,56 %		
RONDILLA II		55,22 %	8,13 %		17,58 %		1,66 %	0,17 %		14,76 %	1,16 %		1,33 %		
SACRAMENIA		51,61 %	3,23 %		38,71 %			3,23 %					3,23 %		
SAHAGUN		23,90 %	7,13 %		15,93 %		3,77 %	1,89 %		43,40 %			3,98 %		
SALAS DE LOS INFANTES		30,88 %	5,07 %		10,14 %		2,30 %	0,46 %		49,77 %	0,46 %		0,92 %		
SALDAÑA		32,39 %	24,53 %		14,78 %		0,31 %			26,42 %	0,31 %		1,26 %		
SAN AGUSTIN		34,57 %	8,87 %		17,55 %		2,66 %	1,86 %	0,09 %	30,94 %	0,27 %		3,10 %		
SAN ANDRES DEL RABANEDO		32,94 %	9,27 %		19,08 %	0,18 %	3,58 %	2,11 %	0,18 %	30,18 %	0,46 %		1,93 %		
SAN ESTEBAN DE GORMAZ		25,88 %	11,40 %		14,04 %		4,82 %	0,88 %		41,67 %	0,44 %		0,88 %		
SAN ILDEFONSO		42,45 %	7,91 %		31,65 %		3,60 %	0,72 %		12,95 %			0,72 %		
SAN JOSE		22,08 %	15,67 %		24,06 %		1,77 %	1,32 %		32,01 %	0,22 %		2,87 %		
SAN JUAN		22,38 %	14,26 %		15,05 %		1,19 %	1,39 %		43,76 %	0,40 %		1,58 %		
SAN LEONARDO DE YAGUE		23,71 %	2,18 %		17,71 %	0,27 %	2,18 %	1,36 %		26,43 %	0,27 %		25,61 %		0,27 %
SAN PABLO		41,84 %	6,86 %		20,57 %	0,24 %	1,65 %	0,47 %		23,88 %	1,18 %		3,31 %		
SAN PEDRO DEL ARROYO		47,83 %	2,17 %		15,22 %		1,09 %	1,09 %		30,43 %			2,17 %		
SAN PEDRO MANRIQUE		34,62 %	3,85 %		14,10 %		28,21 %	1,28 %		17,95 %					
SANTA CLARA		28,06 %	6,27 %		19,00 %		2,12 %	2,70 %	0,10 %	39,63 %			2,03 %		
SANTA ELENA		39,48 %	6,38 %		19,62 %		5,20 %	1,42 %		26,48 %			1,18 %		
SANTA MARIA		27,21 %	3,26 %		17,02 %		3,47 %	0,74 %	0,11 %	46,43 %	0,32 %		1,47 %		
SANTA MARTA		30,21 %	5,70 %		18,63 %		10,52 %	1,60 %		30,93 %	0,53 %		1,87 %		
SAYAGO		33,66 %	1,96 %		26,14 %		2,29 %	0,33 %		32,03 %			3,59 %		
SEDANO		18,18 %			18,18 %		4,55 %			59,09 %					
SEGOVIA I		42,71 %	9,61 %		21,27 %	0,17 %	2,06 %	0,34 %	0,34 %	20,41 %	0,34 %		2,74 %		
SEGOVIA II		36,16 %	8,72 %		14,61 %		0,59 %	0,12 %	14,37 %	21,67 %	0,12 %		3,65 %		
SEGOVIA III		40,91 %	12,03 %		20,59 %	0,27 %	1,34 %	0,80 %	0,80 %	19,25 %			4,01 %		
SEGOVIA RURAL	0,10 %	42,15 %	6,84 %		14,99 %		1,91 %	0,40 %	0,30 %	29,88 %	0,40 %		3,02 %		
SEPULVEDA	0,69 %	39,31 %	1,38 %		38,62 %		0,69 %	3,45 %	1,38 %	8,97 %	0,69 %		4,83 %		
SERRADA		35,48 %	13,82 %		20,28 %		5,53 %	1,38 %		16,59 %	4,15 %		2,76 %		
SORIA NORTE		52,12 %	5,27 %		13,76 %	0,15 %	3,22 %	0,15 %		24,16 %	0,15 %		1,02 %		
SORIA RURAL		52,15 %	7,26 %		11,02 %		6,18 %	0,27 %		22,31 %	0,27 %		0,54 %		
SORIA SUR		46,82 %	7,18 %	0,16 %	17,62 %		2,45 %	0,16 %		22,84 %	0,16 %		2,28 %		
SORIA TARDE		55,91 %	9,45 %		15,75 %		2,36 %			15,75 %			0,79 %		
SOTILLO DE LA ADRADA		27,38 %	1,96 %		27,14 %		2,20 %	0,73 %	0,49 %	38,39 %	0,24 %		1,47 %		
SUR		40,11 %	22,05 %		18,59 %	0,13 %	1,20 %	0,53 %	0,27 %	15,01 %	0,53 %		1,59 %		

J01XX / OTROS ANTIBACTER IANOS
0,09 %
0,09 %
0,10 %
0,24 %
0,33 %

Porcentaje de pacientes en cada subgrupo terapéutico del total de los diagnósticados de faringoamigdalitis tratados con un antibiótico	J01AA / TETRACICLINAS	J01CA / PENICILINAS CON ESPECTRO AMPLIADO	J01CE / PENICILINAS SENSIBLES A LA BETALACTAMASA	J01CF / PENICILINAS RESISTENTES A LA BETALACTAMASA	J01CR / COMBINACIONES DE PENICILINAS INCLUYENDO INHIBIDORES DE LA BETALACTAMASA	J01DB / CEFALOSPORINAS DE PRIMERA GENERACIÓN	J01DC / CEFALOSPORINAS DE SEGUNDA GENERACIÓN	J01DD / CEFALOSPORINAS DE TERCERA GENERACIÓN	J01EE / COMBINACIONES DE SULFONAMIDAS Y TRIMETOPRIMA, INCLUYENDO DERIVADOS	J01FA / MACRÓLIDOS	J01FF / LINCOSAMIDAS	J01GB / OTROS AMINOGLUCÓSIDOS	J01MA / FLUOROQUINOLONAS	J01XC / ESTEROIDES ANTIBACTERIANOS	J01XE / DERIVADOS DEL NITROFURANO
TABARA		32,71 %	0,31 %		10,28 %		14,64 %	1,87 %	0,31 %	35,51 %	0,31 %		3,74 %		
TAMAMES		18,63 %			30,39 %		0,98 %			47,06 %			2,94 %		
TEJARES		28,82 %	10,28 %		23,36 %		2,65 %	1,56 %		30,69 %			2,65 %		
TORDESILLAS		36,86 %	5,49 %		22,35 %		3,14 %	2,75 %		21,57 %	0,39 %		7,45 %		
TORENO		44,93 %	7,25 %		26,81 %		6,52 %	1,45 %		8,70 %	1,45 %		2,90 %		
TORO		25,30 %	2,08 %		21,73 %		11,90 %	1,79 %		31,55 %	0,30 %		5,36 %		
TORQUEMADA		46,72 %	14,75 %		11,48 %		3,28 %	1,64 %		19,67 %	0,82 %		1,64 %		
TORTOLA		52,17 %	12,04 %		14,88 %	0,17 %	1,17 %	0,67 %		17,22 %	0,84 %		0,84 %		
TROBAJO DEL CAMINO - VALVERDE DE LA VIRGEN		32,41 %	9,24 %		22,33 %	0,08 %	3,44 %	0,42 %		30,48 %	0,34 %		1,26 %		
TUDELA		39,10 %	14,90 %		21,79 %		1,12 %	1,28 %		18,11 %	0,80 %		2,72 %		
UNIVERSIDAD CENTRO		37,46 %	12,07 %		18,27 %		1,86 %	2,79 %		26,01 %			1,55 %		
VALDERAS		13,52 %	2,25 %		10,70 %		19,44 %	6,20 %	0,28 %	40,56 %	0,85 %		6,20 %		
VALENCIA DE DON JUAN		16,43 %	4,69 %		21,91 %		6,10 %	0,31 %		46,64 %	0,47 %		3,29 %		
VALLADOLID RURAL I		50,27 %	8,78 %		23,58 %		1,83 %	0,55 %		11,33 %	0,73 %		2,93 %		
VALLADOLID RURAL II		29,60 %	13,29 %	0,70 %	21,45 %	0,23 %	1,17 %	0,23 %	0,23 %	28,90 %	0,47 %		3,73 %		
VALLE DE LOSA		24,24 %	6,06 %		27,27 %		3,03 %			33,33 %			6,06 %		
VALLE DE MENA		24,81 %			24,55 %		5,17 %	1,29 %		40,83 %			3,36 %		
VALLE DE TOBALINA		35,00 %	5,00 %		50,00 %					5,00 %	5,00 %				
VALLE DE VALDEBEZANA		33,33 %	1,75 %		31,58 %		8,77 %			21,05 %	1,75 %		1,75 %		
VENTA DE BAÑOS		30,71 %	15,15 %		19,50 %		0,62 %	0,62 %		29,88 %	0,83 %		2,70 %		
VIDRIALES		39,19 %			22,30 %		4,73 %	0,68 %		32,43 %			0,68 %		
VILLABLINO		11,92 %	28,46 %		23,85 %		2,17 %	0,27 %	0,27 %	26,02 %	0,27 %		6,78 %		
VILLACASTIN		46,30 %	2,78 %		18,52 %	0,93 %	4,63 %			23,15 %	0,93 %		2,78 %		
VILLADA		39,13 %	15,22 %		18,48 %		11,96 %		1,09 %	10,87 %	1,09 %		2,17 %		
VILLADIEGO		36,54 %	4,81 %		26,92 %			2,88 %		25,00 %	0,96 %		2,88 %		
VILLAFRANCA		22,57 %	0,66 %		26,33 %		1,55 %	1,11 %	0,22 %	38,94 %	0,66 %		7,96 %		
VILLAFRECHOS		52,94 %	1,76 %		7,65 %		2,35 %			35,29 %					
VILLALON DE CAMPOS		51,92 %	2,88 %		27,88 %		2,88 %	1,92 %		10,58 %	0,96 %		0,96 %		
VILLALPANDO		19,33 %	2,00 %		20,00 %		4,67 %	0,67 %		50,00 %			3,33 %		
VILLAMURIEL		43,49 %	13,02 %		7,81 %					30,47 %	2,34 %		2,86 %		
VILLARCAYO		36,55 %	14,21 %		17,26 %	1,02 %	1,02 %	1,52 %		25,89 %	1,52 %		1,02 %		
VILLARRAMIEL		49,48 %	15,46 %		10,31 %		2,06 %			20,62 %	1,03 %		1,03 %		
VILLORIA		38,42 %	2,80 %		24,17 %		5,09 %	0,51 %		27,48 %	0,25 %		1,27 %		
VIRGEN CONCHA	0,13 %	41,87 %	8,06 %		18,86 %		2,34 %	0,91 %	0,13 %	24,97 %	0,26 %		2,47 %		
VITIGUDINO		20,21 %			25,00 %		1,03 %	1,71 %		45,55 %			6,51 %		
ZAMORA NORTE		28,97 %	0,44 %		13,09 %		12,65 %	0,59 %	0,15 %	40,00 %	0,15 %		3,97 %		

**J01XX /  
OTROS  
ANTIBACTER  
IANOS**

0,31 %

0,16 %
--------

0,16 %
--------

Porcentaje de pacientes en cada subgrupo terapéutico del total de los diagnosticados de faringoamigdalitis tratados con un antibiótico	J01AA / TETRACICLINAS	J01CA / PENICILINAS CON ESPECTRO AMPLIADO	J01CE / PENICILINAS SENSIBLES A LA BETALACTAMASA	J01CF / PENICILINAS RESISTENTES A LA BETALACTAMASA	J01CR / COMBINACIONES DE PENICILINAS , INCLUYENDO INHIBIDORES DE LA BETALACTAMASA	J01DB / CEFALOSPORINAS DE PRIMERA GENERACIÓN	J01DC / CEFALOSPORINAS DE SEGUNDA GENERACIÓN	J01DD / CEFALOSPORINAS DE TERCERA GENERACIÓN	J01EE / COMBINACIONES DE SULFONAMIDAS Y TRIMETOPRIMA, INCLUYENDO DERIVADOS	J01FA / MACRÓLIDOS	J01FF / LINCOSAMIDAS	J01GB / OTROS AMINOGLUCÓSIDOS	J01MA / FLUOROQUINOLONAS	J01XC / ESTEROIDES ANTIBACTERIANOS	J01XE / DERIVADOS DEL NITROFURANO
ZAMORA SUR	0,17 %	34,20 %	5,35 %	0,17 %	15,20 %		4,32 %	0,69 %	0,17 %	34,37 %	0,35 %		4,84 %		
TOTAL GAP	0,02 %	33,61 %	8,41 %	0,01 %	19,16 %	0,05 %	3,53 %	1,22 %	0,18 %	30,18 %	0,47 %	0,00 %	3,02 %	0,00 %	0,00 %

J01XX /  
OTROS  
ANTIBACTER  
IANOS

0,17 %

**0,05 %**

AGREDA		Indicadores PRAN por proceso: Faringoamigdalitis en Adultos									
Porcentaje de pacientes en cada subgrupo terapéutico del total de los diagnosticados de faringoamigdalitis tratados con un antibiótico											
Año y mes núm.	2025-01	2025-02	2025-03	2025-04	2025-05	2025-06	2025-07	2025-08	2025-09	2025-10	2025-11
CGF AP	Nº Pac Faringo J01	% Pac Faringo J01	Nº Pac Faringo								
AGREDA	271	82,12 %	330								
TOTAL GAP	109.452	64,38 %	170.198								
Codigo Diag.	Cod - Diagnostico (CIE)	Nº Pac Faringo	% Pac Faringo J01								
J02.9	J02.9 Faringitis aguda, no especificada	174	71,84 %								
J03.90	J03.90 Amigdalitis aguda, no especificada	89	95,51 %								
J06.0	J06.0 Laringofaringitis aguda	2	100,00 %								
J06.9	J06.9 Infección respiratoria aguda del tracto respiratorio superior, no especificada	86	77,91 %								
	TOTAL PACIENTES FARINGOAMIGDALITIS	351	82,12 %								

Porcentaje de pacientes en cada subgrupo terapéutico del total de los diagnosticados de faringoamigdalitis tratados con un antibiótico	J01CA / PENICILINAS CON ESPECTRO AMPLIADO	J01CE / PENICILINAS SENSIBLES A LA BETALACTA MASA	J01CR / COMBINACI ONES DE PENICILINAS  INCLUYEND O INHIBIDORE S DE LA BETALACTA MASA	J01DC / CEFALOSPO RINAS DE SEGUNDA GENERACIO N	J01DD / CEFALOSPO RINAS DE TERCERA GENERACIO N	J01FA / MACROLIDO S	J01MA / FLUOROQUI NOLONAS
AGREDA	28,72 %	0,68 %	21,96 %	7,09 %	0,34 %	40,20 %	1,01 %
TOTAL GAP	33,61 %	8,41 %	19,16 %	3,53 %	1,22 %	30,18 %	3,02 %

% de pacientes con j01 por grupo de edad	14 a 59	60 a 69	=+70
AGREDA	84,47 %	82,98 %	72,31 %
TOTAL GAP	67,16 %	56,00 %	58,77 %

2025-12

AGUILAR DE CAMPOO		Indicadores PRAN por proceso: Faringoamigdalitis en Adultos									
Porcentaje de pacientes en cada subgrupo terapéutico del total de los diagnosticados de faringoamigdalitis tratados con un antibiótico											
Año y mes núm.	2025-01	2025-02	2025-03	2025-04	2025-05	2025-06	2025-07	2025-08	2025-09	2025-10	2025-11

CGF AP	Nº Pac Faringo J01	% Pac Faringo J01	Nº Pac Faringo
AGUILAR DE CAMPOO	492	64,31 %	765
TOTAL GAP	109.452	64,38 %	170.198

Codigo Diag.	Cod - Diagnostico (CIE)	Nº Pac Faringo	% Pac Faringo J01
J02.9	J02.9 Faringitis aguda, no especificada	415	49,64 %
J03.90	J03.90 Amigdalitis aguda, no especificada	172	87,21 %
J06.0	J06.0 Laringofaringitis aguda	17	52,94 %
J06.9	J06.9 Infección respiratoria aguda del tracto respiratorio superior, no especificada	223	65,92 %
J36	J36 Absceso periamigdalino	7	85,71 %
TOTAL PACIENTES FARINGOAMIGDALITIS		834	64,31 %

Porcentaje de pacientes en cada subgrupo terapéutico del total de los diagnosticados de faringoamigdalitis tratados con un antibiótico	J01CA / PENICILINAS CON ESPECTRO AMPLIADO	J01CE / PENICILINAS SENSIBLES A LA BETALACTA MASA	J01CR / COMBINACI ONES DE PENICILINAS  INCLUYEND O INHIBIDORE S DE LA BETALACTA MASA	J01DB / CEFALOSPO RINAS DE PRIMERA GENERACIO N	J01DC / CEFALOSPO RINAS DE SEGUNDA GENERACIO N	J01DD / CEFALOSPO RINAS DE TERCERA GENERACIO N	J01FA / MACROLIDO S	J01FF / LINCOSAMID AS	J01MA / FLUOROQUI NOLONAS
AGUILAR DE CAMPOO	26,06 %	9,06 %	16,27 %	0,55 %	0,18 %	1,29 %	44,36 %	1,29 %	0,92 %
TOTAL GAP	33,61 %	8,41 %	19,16 %	0,05 %	3,53 %	1,22 %	30,18 %	0,47 %	3,02 %

% de pacientes con j01 por grupo de edad	14 a 59	60 a 69	=+70
AGUILAR DE CAMPOO	68,54 %	58,57 %	52,25 %
TOTAL GAP	67,16 %	56,00 %	58,77 %

2025-12

ALAEJOS		Indicadores PRAN por proceso: Faringoamigdalitis en Adultos									
Porcentaje de pacientes en cada subgrupo terapéutico del total de los diagnosticados de faringoamigdalitis tratados con un antibiótico											
Año y mes núm.	2025-01	2025-02	2025-03	2025-04	2025-05	2025-06	2025-07	2025-08	2025-09	2025-10	2025-11

CGF AP	Nº Pac Faringo J01	% Pac Faringo J01	Nº Pac Faringo
ALAEJOS	208	66,24 %	314
TOTAL GAP	109.452	64,38 %	170.198

Codigo Diag.	Cod - Diagnostico (CIE)	Nº Pac Faringo	% Pac Faringo J01
J02.9	J02.9 Faringitis aguda, no especificada	135	57,04 %
J03.90	J03.90 Amigdalitis aguda, no especificada	67	89,55 %
J06.0	J06.0 Laringofaringitis aguda	3	33,33 %
J06.9	J06.9 Infección respiratoria aguda del tracto respiratorio superior, no especificada	130	60,00 %
	TOTAL PACIENTES FARINGOAMIGDALITIS	335	66,24 %

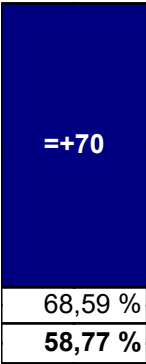
Porcentaje de pacientes en cada subgrupo terapéutico del total de los diagnosticados de faringoamigdalitis tratados con un antibiótico	J01CA / PENICILINAS CON ESPECTRO AMPLIADO	J01CE / PENICILINAS SENSIBLES A LA BETALACTA MASA	J01CR / COMBINACI ONES DE PENICILINAS  INCLUYEND O INHIBIDORE S DE LA BETALACTA MASA	J01DC / CEFALOSPO RINAS DE SEGUNDA GENERACIO N	J01DD / CEFALOSPO RINAS DE TERCERA GENERACIO N	J01FA / MACROLIDO S	J01MA / FLUOROQUI NOLONAS
ALAEJOS	43,46 %	3,38 %	11,81 %	15,61 %	2,53 %	21,94 %	1,27 %
TOTAL GAP	33,61 %	8,41 %	19,16 %	3,53 %	1,22 %	30,18 %	3,02 %

% de pacientes con j01 por grupo de edad	14 a 59	60 a 69	=+70
ALAEJOS	69,27 %	71,21 %	50,00 %
TOTAL GAP	67,16 %	56,00 %	58,77 %

2025-12

ALBA DE TORMES				Indicadores PRAN por proceso: Faringoamigdalitis en Adultos								
Porcentaje de pacientes en cada subgrupo terapéutico del total de los diagnosticados de faringoamigdalitis tratados con un antibiótico												
Año y mes núm.		2025-01	2025-02	2025-03	2025-04	2025-05	2025-06	2025-07	2025-08	2025-09	2025-10	2025-11
CGF AP	Nº Pac Faringo J01	% Pac Faringo J01	Nº Pac Faringo									
ALBA DE TORMES	870	76,18 %	1.142									
TOTAL GAP	109.452	64,38 %	170.198									
				Codigo Diag.	Cod - Diagnostico (CIE)	Nº Pac Faringo	% Pac Faringo J01					
				J02.9	J02.9 Faringitis aguda, no especificada	502	67,53 %					
				J03.90	J03.90 Amigdalitis aguda, no especificada	142	90,14 %					
				J06.0	J06.0 Laringofaringitis aguda	11	45,45 %					
				J06.9	J06.9 Infección respiratoria aguda del tracto respiratorio superior, no especificada	559	76,74 %					
				J36	J36 Absceso periamigdalino	2	100,00 %					
				TOTAL PACIENTES FARINGOAMIGDALITIS		1.216	76,18 %					
Porcentaje de pacientes en cada subgrupo terapéutico del total de los diagnosticados de faringoamigdalitis tratados con un antibiótico	J01CA / PENICILINAS CON ESPECTRO AMPLIADO	J01CE / PENICILINAS SENSIBLES A LA BETALACTA MASA	J01CR / COMBINACIONES DE PENICILINAS INCLUYENDO INHIBIDORES DE LA BETALACTA MASA	J01DC / CEFALOSPORINAS DE SEGUNDA GENERACIÓN	J01DD / CEFALOSPORINAS DE TERCERA GENERACIÓN	J01EE / COMBINACIONES DE SULFONAMIDAS Y TRIMETOPRIMA, INCLUYENDO DERIVADOS	J01FA / MACROLIDOS	J01FF / LINCOSAMIDAS	J01MA / FLUOROQUINOLONAS	J01XX / OTROS ANTIBACTERIANOS		
	ALBA DE TORMES	37,51 %	3,67 %	13,46 %	5,50 %	0,10 %	0,10 %	35,07 %	0,92 %	3,57 %	0,10 %	
	TOTAL GAP	33,61 %	8,41 %	19,16 %	3,53 %	1,22 %	0,18 %	30,18 %	0,47 %	3,02 %	0,05 %	
% de pacientes con j01 por grupo de edad			14 a 59		60 a 69							
ALBA DE TORMES			78,88 %		71,35 %							
TOTAL GAP			67,16 %		56,00 %							

2025-12



ALDEADAVILA DE LA RIBE		Indicadores PRAN por proceso: Faringoamigdalitis en Adultos									
Porcentaje de pacientes en cada subgrupo terapéutico del total de los diagnosticados de faringoamigdalitis tratados con un antibiótico											
Año y mes núm.	2025-01	2025-02	2025-03	2025-04	2025-05	2025-06	2025-07	2025-08	2025-09	2025-10	2025-11

CGF AP	Nº Pac Faringo J01	% Pac Faringo J01	Nº Pac Faringo
ALDEADAVILA DE LA RIBERA	121	72,02 %	168
TOTAL GAP	109.452	64,38 %	170.198

Codigo Diag.	Cod - Diagnostico (CIE)	Nº Pac Faringo	% Pac Faringo J01
J02.9	J02.9 Faringitis aguda, no especificada	102	65,69 %
J03.90	J03.90 Amigdalitis aguda, no especificada	26	76,92 %
J06.9	J06.9 Infección respiratoria aguda del tracto respiratorio superior, no especificada	49	71,43 %
J36	J36 Absceso periamigdalino	1	100,00 %
	TOTAL PACIENTES FARINGOAMIGDALITIS	178	72,02 %

Porcentaje de pacientes en cada subgrupo terapéutico del total de los diagnosticados de faringoamigdalitis tratados con un antibiótico	J01CA / PENICILINAS CON ESPECTRO AMPLIADO	J01CE / PENICILINAS SENSIBLES A LA BETALACTA MASA	J01CR / COMBINACIONES DE PENICILINAS INCLUYENDO INHIBIDORES DE LA BETALACTA MASA	J01DC / CEFALOSPORINAS DE SEGUNDA GENERACIÓN	J01DD / CEFALOSPORINAS DE TERCERA GENERACIÓN	J01EE / COMBINACIONES DE SULFONAMIDAS Y TRIMETOPRIMA, INCLUYENDO DERIVADOS	J01FA / MACRÓLIDOS	J01MA / FLUOROQUINOLONAS
ALDEADAVILA DE LA RIBERA	9,92 %	2,29 %	45,04 %	0,76 %	0,76 %	1,53 %	36,64 %	3,05 %
TOTAL GAP	33,61 %	8,41 %	19,16 %	3,53 %	1,22 %	0,18 %	30,18 %	3,02 %

% de pacientes con j01 por grupo de edad	14 a 59	60 a 69	=+70
ALDEADAVILA DE LA RIBERA	78,31 %	56,25 %	71,70 %
TOTAL GAP	67,16 %	56,00 %	58,77 %

2025-12

ALISTE		Indicadores PRAN por proceso: Faringoamigdalitis en Adultos									
Porcentaje de pacientes en cada subgrupo terapéutico del total de los diagnosticados de faringoamigdalitis tratados con un antibiótico											
Año y mes núm.	2025-01	2025-02	2025-03	2025-04	2025-05	2025-06	2025-07	2025-08	2025-09	2025-10	2025-11

CGF AP	Nº Pac Faringo J01	% Pac Faringo J01	Nº Pac Faringo	Codigo Diag.	Cod - Diagnostico (CIE)	Nº Pac Faringo	% Pac Faringo J01
ALISTE	329	70,30 %	468	J02.9	J02.9 Faringitis aguda, no especificada	247	61,54 %
TOTAL GAP	109.452	64,38 %	170.198	J03.90	J03.90 Amigdalitis aguda, no especificada	70	90,00 %
				J06.0	J06.0 Laringofaringitis aguda	10	50,00 %
				J06.9	J06.9 Infección respiratoria aguda del tracto respiratorio superior, no especificada	173	69,36 %
				J36	J36 Absceso periamigdalino	2	100,00 %
				TOTAL PACIENTES FARINGOAMIGDALITIS		502	70,30 %

Porcentaje de pacientes en cada subgrupo terapéutico del total de los diagnosticados de faringoamigdalitis tratados con un antibiótico	J01CA / PENICILINAS CON ESPECTRO AMPLIADO	J01CR / COMBINACIONES DE PENICILINAS INCLUYEND O INHIBIDORE S DE LA BETALACTA MASA	J01DC / CEFALOSPORINAS DE SEGUNDA GENERACIÓN	J01DD / CEFALOSPORINAS DE TERCERA GENERACIÓN	J01EE / COMBINACIONES DE SULFONAMIDAS Y TRIMETOPRIMA, INCLUYEND O DERIVADOS	J01FA / MACRÓLIDOS	J01MA / FLUOROQUINOLONAS	% de pacientes con j01 por grupo de edad	14 a 59	60 a 69	=+70
ALISTE	31,94 %	17,50 %	1,94 %	1,11 %	0,56 %	45,83 %	1,11 %	ALISTE	76,34 %	70,59 %	60,87 %
TOTAL GAP	33,61 %	19,16 %	3,53 %	1,22 %	0,18 %	30,18 %	3,02 %	TOTAL GAP	67,16 %	56,00 %	58,77 %

2025-12

ALMAZAN	Indicadores PRAN por proceso: Faringoamigdalitis en Adultos										
Porcentaje de pacientes en cada subgrupo terapéutico del total de los diagnosticados de faringoamigdalitis tratados con un antibiótico											
Año y mes núm.	2025-01	2025-02	2025-03	2025-04	2025-05	2025-06	2025-07	2025-08	2025-09	2025-10	2025-11

CGF AP	Nº Pac Faringo J01	% Pac Faringo J01	Nº Pac Faringo
ALMAZAN	335	58,36 %	574
TOTAL GAP	109.452	64,38 %	170.198

Codigo Diag.	Cod - Diagnostico (CIE)	Nº Pac Faringo	% Pac Faringo J01
J02.9	J02.9 Faringitis aguda, no especificada	241	49,38 %
J03.90	J03.90 Amigdalitis aguda, no especificada	68	82,35 %
J06.0	J06.0 Laringofaringitis aguda	2	
J06.9	J06.9 Infección respiratoria aguda del tracto respiratorio superior, no especificada	291	56,70 %
J36	J36 Absceso periamigdalino	4	75,00 %
	TOTAL PACIENTES FARINGOAMIGDALITIS	606	58,36 %

Porcentaje de pacientes en cada subgrupo terapéutico del total de los diagnosticados de faringoamigdalitis tratados con un antibiótico	J01CA / PENICILINAS CON ESPECTRO AMPLIADO	J01CE / PENICILINAS SENSIBLES A LA BETALACTA MASA	J01CR / COMBINACI ONES DE PENICILINAS  INCLUYEND O INHIBIDORE S DE LA BETALACTA MASA	J01DC / CEFALOSPO RINAS DE SEGUNDA GENERACIO N	J01DD / CEFALOSPO RINAS DE TERCERA GENERACIO N	J01EE / COMBINACI ONES DE SULFONAMI DAS Y TRIMETOPRI MA, INCLUYEND O DERIVADOS	J01FA / MACROLIDO S	J01MA / FLUOROQUI NOLONAS
ALMAZAN	47,34 %	2,13 %	21,54 %	11,17 %	0,53 %	0,27 %	12,50 %	4,52 %
TOTAL GAP	33,61 %	8,41 %	19,16 %	3,53 %	1,22 %	0,18 %	30,18 %	3,02 %

% de pacientes con j01 por grupo de edad	14 a 59	60 a 69	=+70
ALMAZAN	53,37 %	56,82 %	71,64 %
TOTAL GAP	67,16 %	56,00 %	58,77 %

2025-12

ALTA SANABRIA

Indicadores PRAN por proceso: Faringoamigdalitis en Adultos

Porcentaje de pacientes en cada subgrupo terapéutico del total de los diagnosticados de faringoamigdalitis tratados con un antibiótico

Año y mes núm.	2025-01	2025-02	2025-03	2025-04	2025-05	2025-06	2025-08	2025-09	2025-10	2025-11	2025-12
----------------	---------	---------	---------	---------	---------	---------	---------	---------	---------	---------	---------

CGF AP	Nº Pac Faringo J01	% Pac Faringo J01	Nº Pac Faringo
ALTA SANABRIA	14	56,00 %	25
TOTAL GAP	109.452	64,38 %	170.198

Codigo Diag.	Cod - Diagnostico (CIE)	Nº Pac Faringo	% Pac Faringo J01
J02.9	J02.9 Faringitis aguda, no especificada	13	30,77 %
J03.90	J03.90 Amigdalitis aguda, no especificada	6	83,33 %
J06.9	J06.9 Infección respiratoria aguda del tracto respiratorio superior, no especificada	10	70,00 %
	TOTAL PACIENTES FARINGOAMIGDALITIS	29	56,00 %

Porcentaje de pacientes en cada subgrupo terapéutico del total de los diagnosticados de faringoamigdalitis tratados con un antibiótico	J01CA / PENICILINAS CON ESPECTRO AMPLIADO	J01CR / COMBINACIONES DE PENICILINAS INCLUYENDO O INHIBIDORES DE LA BETALACTAMASA	J01FA / MACROLIDOS	J01MA / FLUOROQUINOLONAS	% de pacientes con j01 por grupo de edad	14 a 59	60 a 69	=+70
ALTA SANABRIA	27,78 %	11,11 %	50,00 %	11,11 %	ALTA SANABRIA	70,00 %	33,33 %	50,00 %
TOTAL GAP	33,61 %	19,16 %	30,18 %	3,02 %	TOTAL GAP	67,16 %	56,00 %	58,77 %

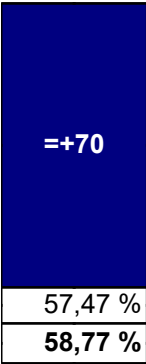


ANTONIO GUTIERREZ		Indicadores PRAN por proceso: Faringoamigdalitis en Adultos									
Porcentaje de pacientes en cada subgrupo terapéutico del total de los diagnosticados de faringoamigdalitis tratados con un antibiótico											
Año y mes núm.	2025-01	2025-02	2025-03	2025-04	2025-05	2025-06	2025-07	2025-08	2025-09	2025-10	2025-11

CGF AP	Nº Pac Faringo J01	% Pac Faringo J01	Nº Pac Faringo	Codigo Diag.	Cod - Diagnostico (CIE)	Nº Pac Faringo	% Pac Faringo J01
ANTONIO GUTIERREZ	1.714	68,23 %	2.512	J02.9	J02.9 Faringitis aguda, no especificada	938	50,32 %
TOTAL GAP	109.452	64,38 %	170.198	J03.90	J03.90 Amigdalitis aguda, no especificada	831	87,48 %
				J06.0	J06.0 Laringofaringitis aguda	23	69,57 %
				J06.9	J06.9 Infección respiratoria aguda del tracto respiratorio superior, no especificada	870	63,56 %
				J36	J36 Absceso periamigdalino	6	66,67 %
				TOTAL PACIENTES FARINGOAMIGDALITIS		2.668	68,23 %

Porcentaje de pacientes en cada subgrupo terapéutico del total de los diagnosticados de faringoamigdalitis tratados con un antibiótico	J01AA / TETRACICLINAS	J01CA / PENICILINAS CON ESPECTRO AMPLIADO	J01CE / PENICILINAS SENSIBLES A LA BETALACTAMASA	J01CR / COMBINACIONES DE PENICILINAS INCLUYENDO INHIBIDORES DE LA BETALACTAMASA	J01DB / CEFALOSPORINAS DE PRIMERA GENERACIÓN	J01DC / CEFALOSPORINAS DE SEGUNDA GENERACIÓN	J01DD / CEFALOSPORINAS DE TERCERA GENERACIÓN	J01FA / MACROLIDOS	J01FF / LINCOSAMIDAS	J01MA / FLUOROQUINOLONAS	% de pacientes con j01 por grupo de edad	14 a 59	60 a 69
ANTONIO GUTIERREZ	0,05 %	28,38 %	17,90 %	18,33 %	0,05 %	2,63 %	0,47 %	29,38 %	0,68 %	2,11 %	ANTONIO GUTIERREZ	70,90 %	61,43 %
TOTAL GAP	0,02 %	33,61 %	8,41 %	19,16 %	0,05 %	3,53 %	1,22 %	30,18 %	0,47 %	3,02 %	TOTAL GAP	67,16 %	56,00 %

2025-12



ARANDA NORTE	Indicadores PRAN por proceso: Faringoamigdalitis en Adultos										
Porcentaje de pacientes en cada subgrupo terapéutico del total de los diagnosticados de faringoamigdalitis tratados con un antibiótico											
Año y mes núm.	2025-01	2025-02	2025-03	2025-04	2025-05	2025-06	2025-07	2025-08	2025-09	2025-10	2025-11

CGF AP	Nº Pac Faringo J01	% Pac Faringo J01	Nº Pac Faringo	Codigo Diag.	Cod - Diagnostico (CIE)	Nº Pac Faringo	% Pac Faringo J01
ARANDA NORTE	1.010	68,99 %	1.464	J02.9	J02.9 Faringitis aguda, no especificada	615	51,06 %
TOTAL GAP	109.452	64,38 %	170.198	J03.90	J03.90 Amigdalitis aguda, no especificada	417	89,45 %
				J06.0	J06.0 Laringofaringitis aguda	43	67,44 %
				J06.9	J06.9 Infección respiratoria aguda del tracto respiratorio superior, no especificada	516	68,02 %
				J36	J36 Absceso periamigdalino	5	100,00 %
				TOTAL PACIENTES FARINGOAMIGDALITIS		1.596	68,99 %

Porcentaje de pacientes en cada subgrupo terapéutico del total de los diagnosticados de faringoamigdalitis tratados con un antibiótico	J01CA / PENICILINAS CON ESPECTRO AMPLIADO	J01CE / PENICILINAS SENSIBLES A LA BETALACTA MASA	J01CR / COMBINACI ONES DE PENICILINAS  INCLUYEND O INHIBIDORE S DE LA BETALACTA MASA	J01DC / CEFALOSPO RINAS DE SEGUNDA GENERACIO N	J01DD / CEFALOSPO RINAS DE TERCERA GENERACIO N	J01FA / MACROLIDO S	J01FF / LINCOSAMID AS	J01MA / FLUOROQUI NOLONAS	J01XX / OTROS ANTIBACTER IANOS	% de pacientes con j01 por grupo de edad	14 a 59	60 a 69	=+70
ARANDA NORTE	31,90 %	8,09 %	21,74 %	0,63 %	0,81 %	35,13 %	0,36 %	1,26 %	0,09 %	ARANDA NORTE	70,50 %	64,74 %	63,37 %
TOTAL GAP	33,61 %	8,41 %	19,16 %	3,53 %	1,22 %	30,18 %	0,47 %	3,02 %	0,05 %	TOTAL GAP	67,16 %	56,00 %	58,77 %

2025-12

ARANDA RURAL				Indicadores PRAN por proceso: Faringoamigdalitis en Adultos								
Porcentaje de pacientes en cada subgrupo terapéutico del total de los diagnosticados de faringoamigdalitis tratados con un antibiótico												
Año y mes núm.		2025-01	2025-02	2025-03	2025-04	2025-05	2025-06	2025-07	2025-08	2025-09	2025-10	2025-11
CGF AP	Nº Pac Faringo J01	% Pac Faringo J01		Nº Pac Faringo								
ARANDA RURAL	612	72,34 %		846								
TOTAL GAP	109.452	64,38 %		170.198								
						Codigo Diag.	Cod - Diagnostico (CIE)	Nº Pac Faringo	% Pac Faringo J01			
						J02.9	J02.9 Faringitis aguda, no especificada	376	64,36 %			
						J03.90	J03.90 Amigdalitis aguda, no especificada	197	91,88 %			
						J06.0	J06.0 Laringofaringitis aguda	31	67,74 %			
						J06.9	J06.9 Infección respiratoria aguda del tracto respiratorio superior, no especificada	313	65,81 %			
						J36	J36 Absceso periamigdalino	5	100,00 %			
						TOTAL PACIENTES FARINGOAMIGDALITIS		922	72,34 %			
Porcentaje de pacientes en cada subgrupo terapéutico del total de los diagnosticados de faringoamigdalitis tratados con un antibiótico				J01CA / PENICILINAS CON ESPECTRO AMPLIADO	J01CE / PENICILINAS SENSIBLES A LA BETALACTA MASA	J01CR / COMBINACIONES DE PENICILINAS INCLUYENDO INHIBIDORES DE LA BETALACTA MASA	J01DC / CEFALOSPORINAS DE SEGUNDA GENERACIÓN	J01DD / CEFALOSPORINAS DE TERCERA GENERACIÓN	J01FA / MACROLIDOS	J01FF / LINCOSAMIDAS	J01MA / FLUOROQUINOLONAS	
ARANDA RURAL				17,99 %	2,80 %	23,01 %	1,62 %	1,03 %	51,77 %	0,15 %	1,62 %	
TOTAL GAP				33,61 %	8,41 %	19,16 %	3,53 %	1,22 %	30,18 %	0,47 %	3,02 %	
% de pacientes con j01 por grupo de edad				14 a 59	60 a 69	=+70						
ARANDA RURAL				71,92 %	71,31 %	73,71 %						
TOTAL GAP				67,16 %	56,00 %	58,77 %						

2025-12

ARANDA SUR		Indicadores PRAN por proceso: Faringoamigdalitis en Adultos											
Porcentaje de pacientes en cada subgrupo terapéutico del total de los diagnosticados de faringoamigdalitis tratados con un antibiótico													
Año y mes núm.	2025-01	2025-02	2025-03	2025-04	2025-05	2025-06	2025-07	2025-08	2025-09	2025-10	2025-11		
CGF AP	Nº Pac Faringo J01	% Pac Faringo J01	Nº Pac Faringo										
ARANDA SUR	971	62,24 %	1.560										
TOTAL GAP	109.452	64,38 %	170.198										
Codigo Diag.	Cod - Diagnostico (CIE)	Nº Pac Faringo	% Pac Faringo J01										
J02.9	J02.9 Faringitis aguda, no especificada	656	46,19 %										
J03.90	J03.90 Amigdalitis aguda, no especificada	381	90,81 %										
J06.0	J06.0 Laringofaringitis aguda	63	68,25 %										
J06.9	J06.9 Infección respiratoria aguda del tracto respiratorio superior, no especificada	601	54,74 %										
J36	J36 Absceso periamigdalino	4	50,00 %										
	TOTAL PACIENTES FARINGOAMIGDALITIS	1.705	62,24 %										
Porcentaje de pacientes en cada subgrupo terapéutico del total de los diagnosticados de faringoamigdalitis tratados con un antibiótico	J01AA / TETRACICLINAS	J01CA / PENICILINAS CON ESPECTRO AMPLIADO	J01CE / PENICILINAS SENSIBLES A LA BETALACTAMASA	J01CF / PENICILINAS RESISTENTES A LA BETALACTAMASA	J01CR / COMBINACIONES DE PENICILINAS INCLUYENDO INHIBIDORES DE LA BETALACTAMASA	J01DC / CEFALOSPORINAS DE SEGUNDA GENERACIÓN	J01DD / CEFALOSPORINAS DE TERCERA GENERACIÓN	J01EE / COMBINACIONES DE SULFONAMIDAS Y TRIMETOPRIMA, INCLUYENDO DERIVADOS	J01FA / MACROLIDOS	J01FF / LINCOSAMIDAS	J01MA / FLUOROQUINOLONAS	% de pacientes con j01 por grupo de edad	14 a 59
ARANDA SUR	0,09 %	21,68 %	4,11 %	0,09 %	20,56 %	3,08 %	1,12 %	0,09 %	47,66 %	0,19 %	1,31 %	ARANDA SUR	66,08 %
TOTAL GAP	0,02 %	33,61 %	8,41 %	0,01 %	19,16 %	3,53 %	1,22 %	0,18 %	30,18 %	0,47 %	3,02 %	TOTAL GAP	67,16 %

2025-12

60 a 69	=+70
47,78 %	54,70 %
<b>56,00 %</b>	<b>58,77 %</b>

ARCOS DE JALON		Indicadores PRAN por proceso: Faringoamigdalitis en Adultos									
Porcentaje de pacientes en cada subgrupo terapéutico del total de los diagnosticados de faringoamigdalitis tratados con un antibiótico											
Año y mes núm.	2025-01	2025-02	2025-03	2025-04	2025-05	2025-06	2025-07	2025-08	2025-09	2025-10	2025-11
CGF AP	Nº Pac Faringo J01	% Pac Faringo J01	Nº Pac Faringo								
ARCOS DE JALON	151	63,98 %	236								
TOTAL GAP	109.452	64,38 %	170.198								
Codigo Diag.	Cod - Diagnostico (CIE)							Nº Pac Faringo	% Pac Faringo J01		
J02.9	J02.9 Faringitis aguda, no especificada							178	57,87 %		
J03.90	J03.90 Amigdalitis aguda, no especificada							26	73,08 %		
J06.0	J06.0 Laringofaringitis aguda							1	100,00 %		
J06.9	J06.9 Infección respiratoria aguda del tracto respiratorio superior, no especificada							39	79,49 %		
J36	J36 Absceso periamigdalino							1			
	TOTAL PACIENTES FARINGOAMIGDALITIS							245	63,98 %		
Porcentaje de pacientes en cada subgrupo terapéutico del total de los diagnosticados de faringoamigdalitis tratados con un antibiótico	J01CA / PENICILINAS CON ESPECTRO AMPLIADO	J01CE / PENICILINAS SENSIBLES A LA BETALACTA MASA	J01CR / COMBINACIONES DE PENICILINAS INCLUYENDO INHIBIDORES DE LA BETALACTA MASA	J01DC / CEFALOSPORINAS DE SEGUNDA GENERACIÓN	J01DD / CEFALOSPORINAS DE TERCERA GENERACIÓN	J01FA / MACRÓLIDOS	J01FF / LINCOSAMIDAS	J01GB / OTROS AMINOGLUCÓSIDOS	J01MA / FLUOROQUINOLONAS		
	ARCOS DE JALON	37,42 %	0,61 %	12,88 %	6,75 %	0,61 %	38,65 %	0,61 %	0,61 %	1,84 %	
	TOTAL GAP	33,61 %	8,41 %	19,16 %	3,53 %	1,22 %	30,18 %	0,47 %	0,00 %	3,02 %	
% de pacientes con j01 por grupo de edad		14 a 59	60 a 69	=+70							
ARCOS DE JALON		67,65 %	52,17 %	64,91 %							
TOTAL GAP		67,16 %	56,00 %	58,77 %							

2025-12

### Indicadores PRAN por proceso: Faringoamigdalitis en Adultos

Año y mes núm.	2025-01	2025-02	2025-03	2025-04	2025-05	2025-06	2025-07	2025-08	2025-09	2025-10	2025-11
----------------	---------	---------	---------	---------	---------	---------	---------	---------	---------	---------	---------

Codigo Diag.	Cod - Diagnostico (CIE)	Nº Pac Faringo	% Pac Faringo J01
J02.9	J02.9 Faringitis aguda, no especificada	389	50,64 %
J03.90	J03.90 Amigdalitis aguda, no especificada	98	90,82 %
J06.0	J06.0 Laringofaringitis aguda	15	20,00 %
J06.9	J06.9 Infección respiratoria aguda del tracto respiratorio superior, no especificada	223	79,82 %
J36	J36 Absceso periamigdalino	5	100,00 %
	<b>TOTAL PACIENTES FARINGOAMIGDALITIS</b>	<b>730</b>	<b>67,06 %</b>

% de pacientes con j01 por grupo de edad	14 a 59	60 a 69	=+70
<b>ARENAS DE SAN PEDRO</b>	72,51 %	55,08 %	60,43 %
<b>TOTAL GAP</b>	<b>67,16 %</b>	<b>56,00 %</b>	<b>58,77 %</b>

2025-12

AREVALO	Indicadores PRAN por proceso: Faringoamigdalitis en Adultos										
Porcentaje de pacientes en cada subgrupo terapéutico del total de los diagnosticados de faringoamigdalitis tratados con un antibiótico											
Año y mes núm.	2025-01	2025-02	2025-03	2025-04	2025-05	2025-06	2025-07	2025-08	2025-09	2025-10	2025-11

CGF AP	Nº Pac Faringo J01	% Pac Faringo J01	Nº Pac Faringo	Codigo Diag.	Cod - Diagnostico (CIE)	Nº Pac Faringo	% Pac Faringo J01
AREVALO	987	69,70 %	1.416	J02.9	J02.9 Faringitis aguda, no especificada	751	56,59 %
TOTAL GAP	109.452	64,38 %	170.198	J03.90	J03.90 Amigdalitis aguda, no especificada	342	83,33 %
				J06.0	J06.0 Laringofaringitis aguda	13	38,46 %
				J06.9	J06.9 Infección respiratoria aguda del tracto respiratorio superior, no especificada	460	71,52 %
				J36	J36 Absceso periamigdalino	4	100,00 %
				TOTAL PACIENTES FARINGOAMIGDALITIS		1.570	69,70 %

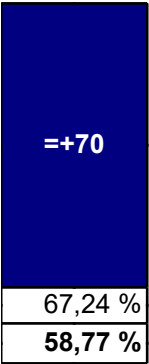
Porcentaje de pacientes en cada subgrupo terapéutico del total de los diagnosticados de faringoamigdalitis tratados con un antibiótico	J01CA / PENICILINAS CON ESPECTRO AMPLIADO	J01CE / PENICILINAS SENSIBLES A LA BETALACTA MASA	J01CR / COMBINACI ONES DE PENICILINAS  INCLUYEND O INHIBIDORE S DE LA BETALACTA MASA	J01DB / CEFALOSPO RINAS DE PRIMERA GENERACIO N	J01DC / CEFALOSPO RINAS DE SEGUNDA GENERACIO N	J01DD / CEFALOSPO RINAS DE TERCERA GENERACIO N	J01FA / MACROLIDO S	J01FF / LINCOSAMID AS	J01MA / FLUOROQUI NOLONAS
AREVALO	39,88 %	2,88 %	16,40 %	0,09 %	7,77 %	0,87 %	29,23 %	0,44 %	2,44 %
TOTAL GAP	33,61 %	8,41 %	19,16 %	0,05 %	3,53 %	1,22 %	30,18 %	0,47 %	3,02 %

% de pacientes con j01 por grupo de edad	14 a 59	60 a 69	=+70
AREVALO	70,72 %	61,19 %	73,30 %
TOTAL GAP	67,16 %	56,00 %	58,77 %

2025-12

ARMUNIA				Indicadores PRAN por proceso: Faringoamigdalitis en Adultos								
Porcentaje de pacientes en cada subgrupo terapéutico del total de los diagnosticados de faringoamigdalitis tratados con un antibiótico												
Año y mes núm.		2025-01	2025-02	2025-03	2025-04	2025-05	2025-06	2025-07	2025-08	2025-09	2025-10	2025-11
CGF AP	Nº Pac Faringo J01	% Pac Faringo J01		Nº Pac Faringo		Codigo Diag.		Cod - Diagnostico (CIE)		Nº Pac Faringo	% Pac Faringo J01	
ARMUNIA	1.005	68,98 %		1.457		J02.9	J02.9 Faringitis aguda, no especificada		683	53,44 %		
TOTAL GAP	109.452	64,38 %		170.198		J03.90	J03.90 Amigdalitis aguda, no especificada		421	82,19 %		
						J06.0	J06.0 Laringofaringitis aguda		4	25,00 %		
						J06.9	J06.9 Infección respiratoria aguda del tracto respiratorio superior, no especificada		489	70,96 %		
						J36	J36 Absceso periamigdalino		4	100,00 %		
						TOTAL PACIENTES FARINGOAMIGDALITIS			1.601	68,98 %		
Porcentaje de pacientes en cada subgrupo terapéutico del total de los diagnosticados de faringoamigdalitis tratados con un antibiótico	J01CA / PENICILINAS CON ESPECTRO AMPLIADO	J01CE / PENICILINAS SENSIBLES A LA BETALACTA MASA	J01CR / COMBINACIONES DE PENICILINAS INCLUYENDO INHIBIDORES DE LA BETALACTA MASA	J01DC / CEFALOSPORINAS DE SEGUNDA GENERACIÓN	J01DD / CEFALOSPORINAS DE TERCERA GENERACIÓN	J01FA / MACROLIDOS	J01FF / LINCOSAMIDAS	J01MA / FLUOROQUINOLONAS	J01XC / ESTEROIDES ANTIBACTERIANOS	J01XX / OTROS ANTIBACTERIANOS	% de pacientes con j01 por grupo de edad	
	31,41 %	8,10 %	15,93 %	4,27 %	1,78 %	34,52 %	0,09 %	3,74 %	0,09 %	0,09 %	14 a 59	60 a 69
	TOTAL GAP	33,61 %	8,41 %	19,16 %	3,53 %	1,22 %	30,18 %	0,47 %	3,02 %	0,00 %	0,05 %	69,81 %
ARMUNIA		69,81 %		65,58 %		TOTAL GAP		67,16 %		56,00 %		

2025-12

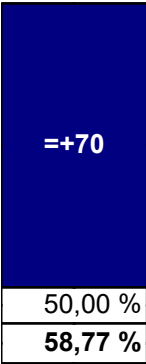


ARTURO EYRIES		Indicadores PRAN por proceso: Faringoamigdalitis en Adultos									
Porcentaje de pacientes en cada subgrupo terapéutico del total de los diagnosticados de faringoamigdalitis tratados con un antibiótico											
Año y mes núm.	2025-01	2025-02	2025-03	2025-04	2025-05	2025-06	2025-07	2025-08	2025-09	2025-10	2025-11

CGF AP	Nº Pac Faringo J01	% Pac Faringo J01	Nº Pac Faringo	Codigo Diag.	Cod - Diagnostico (CIE)	Nº Pac Faringo	% Pac Faringo J01
ARTURO EYRIES	508	57,01 %	891	J02.9	J02.9 Faringitis aguda, no especificada	247	34,41 %
TOTAL GAP	109.452	64,38 %	170.198	J03.90	J03.90 Amigdalitis aguda, no especificada	239	88,70 %
				J06.0	J06.0 Laringofaringitis aguda	11	81,82 %
				J06.9	J06.9 Infección respiratoria aguda del tracto respiratorio superior, no especificada	427	49,88 %
				J36	J36 Absceso periamigdalino	1	100,00 %
				TOTAL PACIENTES FARINGOAMIGDALITIS		925	57,01 %

Porcentaje de pacientes en cada subgrupo terapéutico del total de los diagnosticados de faringoamigdalitis tratados con un antibiótico	J01CA / PENICILINAS CON ESPECTRO AMPLIADO	J01CE / PENICILINAS SENSIBLES A LA BETALACTA MASA	J01CR / COMBINACI ONES DE PENICILINAS  INCLUYEND O INHIBIDORE S DE LA BETALACTA MASA	J01DB / CEFALOSPO RINAS DE PRIMERA GENERACIÓ N	J01DC / CEFALOSPO RINAS DE SEGUNDA GENERACIÓ N	J01DD / CEFALOSPO RINAS DE TERCERA GENERACIÓ N	J01FA / MACROLIDO S	J01FF / LINCOSAMID AS	J01MA / FLUOROQUI NOLONAS	J01XX / OTROS ANTIBACTER IANOS	% de pacientes con j01 por grupo de edad	14 a 59	60 a 69
ARTURO EYRIES	36,97 %	15,71 %	17,38 %	0,18 %	1,11 %	0,37 %	24,03 %	0,74 %	3,33 %	0,18 %	ARTURO EYRIES	62,36 %	30,77 %
TOTAL GAP	33,61 %	8,41 %	19,16 %	0,05 %	3,53 %	1,22 %	30,18 %	0,47 %	3,02 %	0,05 %	TOTAL GAP	67,16 %	56,00 %

2025-12



ASTORGA I				Indicadores PRAN por proceso: Faringoamigdalitis en Adultos											
Porcentaje de pacientes en cada subgrupo terapéutico del total de los diagnosticados de faringoamigdalitis tratados con un antibiótico															
Año y mes núm.	2025-01	2025-02	2025-03	2025-04	2025-05	2025-06	2025-07	2025-08	2025-09	2025-10	2025-11				
CGF AP	Nº Pac Faringo J01	% Pac Faringo J01	Nº Pac Faringo									Codigo Diag.	Cod - Diagnostico (CIE)	Nº Pac Faringo	% Pac Faringo J01
ASTORGA I	904	69,91 %	1.293									J02.9	J02.9 Faringitis aguda, no especificada	403	49,13 %
TOTAL GAP	109.452	64,38 %	170.198									J03.90	J03.90 Amigdalitis aguda, no especificada	402	87,56 %
												J06.0	J06.0 Laringofaringitis aguda	17	41,18 %
												J06.9	J06.9 Infección respiratoria aguda del tracto respiratorio superior, no especificada	592	64,86 %
												J36	J36 Absceso periamigdalino	5	80,00 %
													TOTAL PACIENTES FARINGOAMIGDALITIS	1.419	69,91 %
Porcentaje de pacientes en cada subgrupo terapéutico del total de los diagnosticados de faringoamigdalitis tratados con un antibiótico	J01AA / TETRACICLINAS	J01CA / PENICILINAS CON ESPECTRO AMPLIADO	J01CE / PENICILINAS SENSIBLES A LA BETALACTAMASA	J01CR / COMBINACIONES DE PENICILINAS INCLUYENDO INHIBIDORES DE LA BETALACTAMASA	J01DB / CEFALOSPORINAS DE PRIMERA GENERACIÓN	J01DC / CEFALOSPORINAS DE SEGUNDA GENERACIÓN	J01DD / CEFALOSPORINAS DE TERCERA GENERACIÓN	J01EE / COMBINACIONES DE SULFONAMIDAS Y TRIMETOPRIMA, INCLUYENDO DERIVADOS	J01FA / MACROLIDOS	J01FF / LINCOSAMIDAS	J01MA / FLUOROQUINOLONAS	J01XX / OTROS ANTIBACTERIANOS	% de pacientes con j01 por grupo de edad		
	ASTORGA I	0,10 %	16,80 %	2,78 %	21,97 %	0,30 %	2,49 %	0,99 %	0,10 %	48,91 %	0,10 %	5,27 %		0,20 %	
	TOTAL GAP	0,02 %	33,61 %	8,41 %	19,16 %	0,05 %	3,53 %	1,22 %	0,18 %	30,18 %	0,47 %	3,02 %		0,05 %	
													ASTORGA I		
													TOTAL GAP		

2025-12

14 a 59	60 a 69	=+70
73,84 %	61,36 %	58,16 %
67,16 %	56,00 %	58,77 %



2025-12

AVILA ESTACION		Indicadores PRAN por proceso: Faringoamigdalitis en Adultos									
Porcentaje de pacientes en cada subgrupo terapéutico del total de los diagnosticados de faringoamigdalitis tratados con un antibiótico											
Año y mes núm.	2025-01	2025-02	2025-03	2025-04	2025-05	2025-06	2025-07	2025-08	2025-09	2025-10	2025-11

CGF AP	Nº Pac Faringo J01	% Pac Faringo J01	Nº Pac Faringo
AVILA ESTACION	521	59,07 %	882
TOTAL GAP	109.452	64,38 %	170.198

Codigo Diag.	Cod - Diagnostico (CIE)	Nº Pac Faringo	% Pac Faringo J01
J02.9	J02.9 Faringitis aguda, no especificada	321	42,37 %
J03.90	J03.90 Amigdalitis aguda, no especificada	203	89,66 %
J06.0	J06.0 Laringofaringitis aguda	9	
J06.9	J06.9 Infección respiratoria aguda del tracto respiratorio superior, no especificada	392	55,10 %
J36	J36 Absceso periamigdalino	4	75,00 %
	TOTAL PACIENTES FARINGOAMIGDALITIS	929	59,07 %

Porcentaje de pacientes en cada subgrupo terapéutico del total de los diagnosticados de faringoamigdalitis tratados con un antibiótico	J01AA / TETRACICLINAS	J01CA / PENICILINAS CON ESPECTRO AMPLIADO	J01CE / PENICILINAS SENSIBLES A LA BETALACTAMASA	J01CR / COMBINACIONES DE PENICILINAS INCLUYENDO INHIBIDORES DE LA BETALACTAMASA	J01DC / CEFALOSPORINAS DE SEGUNDA GENERACION	J01DD / CEFALOSPORINAS DE TERCERA GENERACION	J01FA / MACROLIDOS	J01FF / LINCOSAMIDAS	J01MA / FLUOROQUINOLONAS
AVILA ESTACION	0,18 %	47,64 %	14,54 %	16,11 %	1,75 %	0,53 %	16,29 %	0,70 %	2,28 %
TOTAL GAP	0,02 %	33,61 %	8,41 %	19,16 %	3,53 %	1,22 %	30,18 %	0,47 %	3,02 %

% de pacientes con j01 por grupo de edad	14 a 59	60 a 69	=+70
AVILA ESTACION	61,57 %	47,92 %	52,17 %
TOTAL GAP	67,16 %	56,00 %	58,77 %

2025-12

AVILA NORTE	Indicadores PRAN por proceso: Faringoamigdalitis en Adultos										
Porcentaje de pacientes en cada subgrupo terapéutico del total de los diagnosticados de faringoamigdalitis tratados con un antibiótico											
Año y mes núm.	2025-01	2025-02	2025-03	2025-04	2025-05	2025-06	2025-07	2025-08	2025-09	2025-10	2025-11

CGF AP	Nº Pac Faringo J01	% Pac Faringo J01	Nº Pac Faringo	Codigo Diag.	Cod - Diagnostico (CIE)	Nº Pac Faringo	% Pac Faringo J01
AVILA NORTE	381	62,36 %	611	J02.9	J02.9 Faringitis aguda, no especificada	213	46,48 %
TOTAL GAP	109.452	64,38 %	170.198	J03.90	J03.90 Amigdalitis aguda, no especificada	133	84,96 %
				J06.0	J06.0 Laringofaringitis aguda	5	20,00 %
				J06.9	J06.9 Infección respiratoria aguda del tracto respiratorio superior, no especificada	289	63,67 %
				J36	J36 Absceso periamigdalino	1	
				TOTAL PACIENTES FARINGOAMIGDALITIS		641	62,36 %

Porcentaje de pacientes en cada subgrupo terapéutico del total de los diagnosticados de faringoamigdalitis tratados con un antibiótico	J01CA / PENICILINAS CON ESPECTRO AMPLIADO	J01CE / PENICILINAS SENSIBLES A LA BETALACTA MASA	J01CR / COMBINACI ONES DE PENICILINAS  INCLUYEND O INHIBIDORE S DE LA BETALACTA MASA	J01DC / CEFALOSPO RINAS DE SEGUNDA GENERACIO N	J01DD / CEFALOSPO RINAS DE TERCERA GENERACIO N	J01FA / MACROLIDO S	J01FF / LINCOSAMID AS	J01MA / FLUOROQUI NOLONAS
AVILA NORTE	42,51 %	14,49 %	11,59 %	2,90 %	0,48 %	24,88 %	0,24 %	2,90 %
TOTAL GAP	33,61 %	8,41 %	19,16 %	3,53 %	1,22 %	30,18 %	0,47 %	3,02 %

% de pacientes con j01 por grupo de edad	14 a 59	60 a 69	=+70
AVILA NORTE	62,96 %	58,23 %	62,16 %
TOTAL GAP	67,16 %	56,00 %	58,77 %

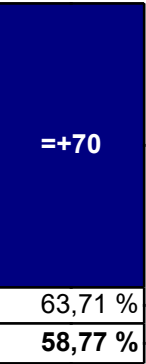
2025-12

AVILA RURAL		Indicadores PRAN por proceso: Faringoamigdalitis en Adultos									
Porcentaje de pacientes en cada subgrupo terapéutico del total de los diagnosticados de faringoamigdalitis tratados con un antibiótico											
Año y mes núm.	2025-01	2025-02	2025-03	2025-04	2025-05	2025-06	2025-07	2025-08	2025-09	2025-10	2025-11

CGF AP	Nº Pac Faringo J01	% Pac Faringo J01	Nº Pac Faringo	Codigo Diag.	Cod - Diagnostico (CIE)	Nº Pac Faringo	% Pac Faringo J01
AVILA RURAL	407	62,23 %	654	J02.9	J02.9 Faringitis aguda, no especificada	321	47,98 %
TOTAL GAP	109.452	64,38 %	170.198	J03.90	J03.90 Amigdalitis aguda, no especificada	152	83,55 %
				J06.0	J06.0 Laringofaringitis aguda	1	100,00 %
				J06.9	J06.9 Infección respiratoria aguda del tracto respiratorio superior, no especificada	216	64,35 %
				TOTAL PACIENTES FARINGOAMIGDALITIS		690	62,23 %

Porcentaje de pacientes en cada subgrupo terapéutico del total de los diagnosticados de faringoamigdalitis tratados con un antibiótico	J01AA / TETRACICLINAS	J01CA / PENICILINAS CON ESPECTRO AMPLIADO	J01CE / PENICILINAS SENSIBLES A LA BETALACTAMASA	J01CR / COMBINACIONES DE PENICILINAS INCLUYENDO INHIBIDORES DE LA BETALACTAMASA	J01DC / CEFALOSPORINAS DE SEGUNDA GENERACION	J01DD / CEFALOSPORINAS DE TERCERA GENERACION	J01FA / MACROLIDOS	J01FF / LINCOSAMIDAS	J01MA / FLUOROQUINOLONAS	J01XX / OTROS ANTIBACTERIANOS	% de pacientes con j01 por grupo de edad	14 a 59	60 a 69
AVILA RURAL	0,22 %	53,90 %	0,22 %	12,47 %	5,57 %	2,00 %	20,49 %	0,45 %	4,45 %	0,22 %	AVILA RURAL	64,55 %	47,87 %
TOTAL GAP	0,02 %	33,61 %	8,41 %	19,16 %	3,53 %	1,22 %	30,18 %	0,47 %	3,02 %	0,05 %	TOTAL GAP	67,16 %	56,00 %

2025-12



AVILA SUR ESTE		Indicadores PRAN por proceso: Faringoamigdalitis en Adultos									
Porcentaje de pacientes en cada subgrupo terapéutico del total de los diagnosticados de faringoamigdalitis tratados con un antibiótico											
Año y mes núm.	2025-01	2025-02	2025-03	2025-04	2025-05	2025-06	2025-07	2025-08	2025-09	2025-10	2025-11

CGF AP	Nº Pac Faringo J01	% Pac Faringo J01	Nº Pac Faringo
AVILA SUR ESTE	733	58,69 %	1.249
TOTAL GAP	109.452	64,38 %	170.198

Codigo Diag.	Cod - Diagnostico (CIE)	Nº Pac Faringo	% Pac Faringo J01
J02.9	J02.9 Faringitis aguda, no especificada	437	42,56 %
J03.90	J03.90 Amigdalitis aguda, no especificada	229	86,46 %
J06.0	J06.0 Laringofaringitis aguda	17	17,65 %
J06.9	J06.9 Infección respiratoria aguda del tracto respiratorio superior, no especificada	643	56,61 %
J36	J36 Absceso periamigdalino	9	77,78 %
TOTAL PACIENTES FARINGOAMIGDALITIS		1.335	58,69 %

Porcentaje de pacientes en cada subgrupo terapéutico del total de los diagnosticados de faringoamigdalitis tratados con un antibiótico	J01CA / PENICILINAS CON ESPECTRO AMPLIADO	J01CE / PENICILINAS SENSIBLES A LA BETALACTA MASA	J01CR / COMBINACI ONES DE PENICILINAS  INCLUYEND O INHIBIDORE S DE LA BETALACTA MASA	J01DC / CEFALOSPO RINAS DE SEGUNDA GENERACIO N	J01DD / CEFALOSPO RINAS DE TERCERA GENERACIO N	J01EE / COMBINACI ONES DE SULFONAMI DAS Y TRIMETOPRI MA, INCLUYEND O DERIVADOS	J01FA / MACROLIDO S	J01FF / LINCOSAMID AS	J01MA / FLUOROQUI NOLONAS
AVILA SUR ESTE	42,21 %	8,49 %	17,74 %	3,55 %	0,51 %	0,13 %	23,19 %	1,52 %	2,66 %
TOTAL GAP	33,61 %	8,41 %	19,16 %	3,53 %	1,22 %	0,18 %	30,18 %	0,47 %	3,02 %

% de pacientes con j01 por grupo de edad	14 a 59	60 a 69	=+70
AVILA SUR ESTE	60,78 %	50,77 %	46,53 %
TOTAL GAP	67,16 %	56,00 %	58,77 %

2025-12

AVILA SUR OESTE		Indicadores PRAN por proceso: Faringoamigdalitis en Adultos									
Porcentaje de pacientes en cada subgrupo terapéutico del total de los diagnosticados de faringoamigdalitis tratados con un antibiótico											
Año y mes núm.	2025-01	2025-02	2025-03	2025-04	2025-05	2025-06	2025-07	2025-08	2025-09	2025-10	2025-11

CGF AP	Nº Pac Faringo J01	% Pac Faringo J01	Nº Pac Faringo	Codigo Diag.	Cod - Diagnostico (CIE)	Nº Pac Faringo	% Pac Faringo J01
AVILA SUR OESTE	628	66,88 %	939	J02.9	J02.9 Faringitis aguda, no especificada	263	55,89 %
TOTAL GAP	109.452	64,38 %	170.198	J03.90	J03.90 Amigdalitis aguda, no especificada	174	87,93 %
				J06.0	J06.0 Laringofaringitis aguda	13	61,54 %
				J06.9	J06.9 Infección respiratoria aguda del tracto respiratorio superior, no especificada	545	62,39 %
				J36	J36 Absceso periamigdalino	7	85,71 %
				TOTAL PACIENTES FARINGOAMIGDALITIS		1.002	66,88 %

Porcentaje de pacientes en cada subgrupo terapéutico del total de los diagnosticados de faringoamigdalitis tratados con un antibiótico	J01CA / PENICILINAS CON ESPECTRO AMPLIADO	J01CE / PENICILINAS SENSIBLES A LA BETALACTA MASA	J01CR / COMBINACI ONES DE PENICILINAS  INCLUYEND O INHIBIDORE S DE LA BETALACTA MASA	J01DC / CEFALOSPO RINAS DE SEGUNDA GENERACIO N	J01DD / CEFALOSPO RINAS DE TERCERA GENERACIO N	J01FA / MACROLIDO S	J01FF / LINCOSAMID AS	J01MA / FLUOROQUI NOLONAS
AVILA SUR OESTE	49,49 %	6,72 %	17,52 %	1,17 %	1,17 %	21,02 %	0,58 %	2,34 %
TOTAL GAP	33,61 %	8,41 %	19,16 %	3,53 %	1,22 %	30,18 %	0,47 %	3,02 %

% de pacientes con j01 por grupo de edad	14 a 59	60 a 69	=+70
AVILA SUR OESTE	67,25 %	61,29 %	68,61 %
TOTAL GAP	67,16 %	56,00 %	58,77 %

2025-12

BABIA		Indicadores PRAN por proceso: Faringoamigdalitis en Adultos											
Porcentaje de pacientes en cada subgrupo terapéutico del total de los diagnosticados de faringoamigdalitis tratados con un antibiótico													
Año y mes núm.	2025-01	2025-02	2025-03	2025-04	2025-05	2025-06	2025-07	2025-08	2025-09	2025-10	2025-11		
CGF AP	Nº Pac Faringo J01	% Pac Faringo J01	Nº Pac Faringo	Codigo Diag.				Cod - Diagnostico (CIE)				Nº Pac Faringo	% Pac Faringo J01
BABIA	65	61,32 %	106	J02.9	J02.9 Faringitis aguda, no especificada				58	36,21 %			
TOTAL GAP	109.452	64,38 %	170.198	J03.90	J03.90 Amigdalitis aguda, no especificada				13	92,31 %			
				J06.9	J06.9 Infección respiratoria aguda del tracto respiratorio superior, no especificada				39	87,18 %			
				TOTAL PACIENTES FARINGOAMIGDALITIS				110	61,32 %				

Porcentaje de pacientes en cada subgrupo terapéutico del total de los diagnosticados de faringoamigdalitis tratados con un antibiótico	J01CA / PENICILINAS CON ESPECTRO AMPLIADO	J01CR / COMBINACIONES DE PENICILINAS INCLUYENDO O INHIBIDORES DE LA BETALACTAMASA	J01DC / CEFALOSPORINAS DE SEGUNDA GENERACIÓN	J01FA / MACROLIDOS	J01FF / LINCOSAMIDAS	J01MA / FLUOROQUINOLONAS	% de pacientes con j01 por grupo de edad	14 a 59	60 a 69	=+70
BABIA	20,55 %	43,84 %	1,37 %	20,55 %	1,37 %	12,33 %	BABIA	65,45 %	66,67 %	50,00 %
TOTAL GAP	33,61 %	19,16 %	3,53 %	30,18 %	0,47 %	3,02 %	TOTAL GAP	67,16 %	56,00 %	58,77 %

2025-12

BALTANAS		Indicadores PRAN por proceso: Faringoamigdalitis en Adultos									
Porcentaje de pacientes en cada subgrupo terapéutico del total de los diagnosticados de faringoamigdalitis tratados con un antibiótico											
Año y mes núm.	2025-01	2025-02	2025-03	2025-04	2025-05	2025-06	2025-07	2025-08	2025-09	2025-10	2025-11
CGF AP	Nº Pac Faringo J01	% Pac Faringo J01	Nº Pac Faringo								
BALTANAS	287	91,40 %	314								
TOTAL GAP	109.452	64,38 %	170.198								
Codigo Diag.	Cod - Diagnostico (CIE)	Nº Pac Faringo	% Pac Faringo J01								
J02.9	J02.9 Faringitis aguda, no especificada	149	88,59 %								
J03.90	J03.90 Amigdalitis aguda, no especificada	21	90,48 %								
J06.0	J06.0 Laringofaringitis aguda	5	80,00 %								
J06.9	J06.9 Infección respiratoria aguda del tracto respiratorio superior, no especificada	168	89,88 %								
	TOTAL PACIENTES FARINGOAMIGDALITIS	343	91,40 %								

Porcentaje de pacientes en cada subgrupo terapéutico del total de los diagnosticados de faringoamigdalitis tratados con un antibiótico	J01CA / PENICILINAS CON ESPECTRO AMPLIADO	J01CE / PENICILINAS SENSIBLES A LA BETALACTA MASA	J01CR / COMBINACI ONES DE PENICILINAS  INCLUYEND O INHIBIDORE S DE LA BETALACTA MASA	J01DC / CEFALOSPO RINAS DE SEGUNDA GENERACIO N	J01DD / CEFALOSPO RINAS DE TERCERA GENERACIO N	J01FA / MACROLIDO S	J01FF / LINCOSAMID AS	J01MA / FLUOROQUI NOLONAS
BALTANAS	27,86 %	0,88 %	11,44 %	7,62 %	4,99 %	37,24 %	0,29 %	9,68 %
TOTAL GAP	33,61 %	8,41 %	19,16 %	3,53 %	1,22 %	30,18 %	0,47 %	3,02 %

% de pacientes con j01 por grupo de edad	14 a 59	60 a 69	=+70
BALTANAS	92,45 %	92,31 %	89,42 %
TOTAL GAP	67,16 %	56,00 %	58,77 %

2025-12

BAÑEZA I		Indicadores PRAN por proceso: Faringoamigdalitis en Adultos									
Porcentaje de pacientes en cada subgrupo terapéutico del total de los diagnosticados de faringoamigdalitis tratados con un antibiótico											
Año y mes núm.	2025-01	2025-02	2025-03	2025-04	2025-05	2025-06	2025-07	2025-08	2025-09	2025-10	2025-11

CGF AP	Nº Pac Faringo J01	% Pac Faringo J01	Nº Pac Faringo	Codigo Diag.	Cod - Diagnostico (CIE)	Nº Pac Faringo	% Pac Faringo J01
BAÑEZA I	1.029	66,86 %	1.539	J02.9	J02.9 Faringitis aguda, no especificada	839	59,36 %
TOTAL GAP	109.452	64,38 %	170.198	J03.90	J03.90 Amigdalitis aguda, no especificada	243	91,77 %
				J06.0	J06.0 Laringofaringitis aguda	2	50,00 %
				J06.9	J06.9 Infección respiratoria aguda del tracto respiratorio superior, no especificada	574	61,15 %
				J36	J36 Absceso periamigdalino	3	100,00 %
				TOTAL PACIENTES FARINGOAMIGDALITIS		1.661	66,86 %

Porcentaje de pacientes en cada subgrupo terapéutico del total de los diagnosticados de faringoamigdalitis tratados con un antibiótico	J01CA / PENICILINAS CON ESPECTRO AMPLIADO	J01CE / PENICILINAS SENSIBLES A LA BETALACTA MASA	J01CR / COMBINACI ONES DE PENICILINAS  INCLUYEND O INHIBIDORE S DE LA BETALACTA MASA	J01DB / CEFALOSPO RINAS DE PRIMERA GENERACIÓ N	J01DC / CEFALOSPO RINAS DE SEGUNDA GENERACIÓ N	J01DD / CEFALOSPO RINAS DE TERCERA GENERACIÓ N	J01FA / MACROLIDO S	J01FF / LINCOSAMID AS	J01MA / FLUOROQUI NOLONAS	% de pacientes con j01 por grupo de edad	14 a 59	60 a 69	=+70
BAÑEZA I	24,44 %	2,58 %	19,88 %	0,17 %	3,44 %	0,69 %	45,61 %	1,29 %	1,89 %	BAÑEZA I	70,56 %	55,74 %	61,48 %
TOTAL GAP	33,61 %	8,41 %	19,16 %	0,05 %	3,53 %	1,22 %	30,18 %	0,47 %	3,02 %	TOTAL GAP	67,16 %	56,00 %	58,77 %

2025-12

BAÑEZA II		Indicadores PRAN por proceso: Faringoamigdalitis en Adultos									
Porcentaje de pacientes en cada subgrupo terapéutico del total de los diagnosticados de faringoamigdalitis tratados con un antibiótico											
Año y mes núm.	2025-01	2025-02	2025-03	2025-04	2025-05	2025-06	2025-07	2025-08	2025-09	2025-10	2025-11

CGF AP	Nº Pac Faringo J01	% Pac Faringo J01	Nº Pac Faringo
BAÑEZA II	537	63,93 %	840
TOTAL GAP	109.452	64,38 %	170.198

Codigo Diag.	Cod - Diagnostico (CIE)	Nº Pac Faringo	% Pac Faringo J01
J02.9	J02.9 Faringitis aguda, no especificada	481	57,17 %
J03.90	J03.90 Amigdalitis aguda, no especificada	89	87,64 %
J06.0	J06.0 Laringofaringitis aguda	7	42,86 %
J06.9	J06.9 Infección respiratoria aguda del tracto respiratorio superior, no especificada	338	65,68 %
J36	J36 Absceso periamigdalino	2	100,00 %
	TOTAL PACIENTES FARINGOAMIGDALITIS	917	63,93 %

Porcentaje de pacientes en cada subgrupo terapéutico del total de los diagnosticados de faringoamigdalitis tratados con un antibiótico	J01CA / PENICILINAS CON ESPECTRO AMPLIADO	J01CE / PENICILINAS SENSIBLES A LA BETALACTA MASA	J01CR / COMBINACI ONES DE PENICILINAS  INCLUYEND O INHIBIDORE S DE LA BETALACTA MASA	J01DC / CEFALOSPO RINAS DE SEGUNDA GENERACIO N	J01DD / CEFALOSPO RINAS DE TERCERA GENERACIO N	J01EE / COMBINACI ONES DE SULFONAMI DAS Y TRIMETOPRI MA, INCLUYEND O DERIVADOS	J01FA / MACROLIDO S	J01FF / LINCOSAMID AS	J01MA / FLUOROQUI NOLONAS
BAÑEZA II	19,75 %	2,37 %	13,90 %	4,11 %	5,37 %	0,16 %	47,71 %	1,90 %	4,74 %
TOTAL GAP	33,61 %	8,41 %	19,16 %	3,53 %	1,22 %	0,18 %	30,18 %	0,47 %	3,02 %

% de pacientes con j01 por grupo de edad	14 a 59	60 a 69	=+70
BAÑEZA II	67,86 %	58,09 %	58,65 %
TOTAL GAP	67,16 %	56,00 %	58,77 %

2025-12

BARCO DE AVILA		Indicadores PRAN por proceso: Faringoamigdalitis en Adultos																													
Porcentaje de pacientes en cada subgrupo terapéutico del total de los diagnosticados de faringoamigdalitis tratados con un antibiótico																															
Año y mes núm.	2025-01	2025-02	2025-03	2025-04	2025-05	2025-06	2025-07	2025-08	2025-09	2025-10	2025-11																				
CGF AP	Nº Pac Faringo J01	% Pac Faringo J01	Nº Pac Faringo	<table><tr><td>Codigo Diag.</td><td>Cod - Diagnostico (CIE)</td><td>Nº Pac Faringo</td><td>% Pac Faringo J01</td></tr><tr><td>J02.9</td><td>J02.9 Faringitis aguda, no especificada</td><td>169</td><td>67,46 %</td></tr><tr><td>J03.90</td><td>J03.90 Amigdalitis aguda, no especificada</td><td>72</td><td>90,28 %</td></tr><tr><td>J06.9</td><td>J06.9 Infección respiratoria aguda del tracto respiratorio superior, no especificada</td><td>135</td><td>69,63 %</td></tr><tr><td></td><td>TOTAL PACIENTES FARINGOAMIGDALITIS</td><td>376</td><td>74,65 %</td></tr></table>								Codigo Diag.	Cod - Diagnostico (CIE)	Nº Pac Faringo	% Pac Faringo J01	J02.9	J02.9 Faringitis aguda, no especificada	169	67,46 %	J03.90	J03.90 Amigdalitis aguda, no especificada	72	90,28 %	J06.9	J06.9 Infección respiratoria aguda del tracto respiratorio superior, no especificada	135	69,63 %		TOTAL PACIENTES FARINGOAMIGDALITIS	376	74,65 %
Codigo Diag.	Cod - Diagnostico (CIE)	Nº Pac Faringo	% Pac Faringo J01																												
J02.9	J02.9 Faringitis aguda, no especificada	169	67,46 %																												
J03.90	J03.90 Amigdalitis aguda, no especificada	72	90,28 %																												
J06.9	J06.9 Infección respiratoria aguda del tracto respiratorio superior, no especificada	135	69,63 %																												
	TOTAL PACIENTES FARINGOAMIGDALITIS	376	74,65 %																												
BARCO DE AVILA	265	74,65 %	355																												
TOTAL GAP	109.452	64,38 %	170.198																												

Porcentaje de pacientes en cada subgrupo terapéutico del total de los diagnosticados de faringoamigdalitis tratados con un antibiótico	J01CA / PENICILINAS CON ESPECTRO AMPLIADO	J01CE / PENICILINAS SENSIBLES A LA BETALACTA MASA	J01CR / COMBINACI ONES DE PENICILINAS  INCLUYEND O INHIBIDORE S DE LA BETALACTA MASA	J01DC / CEFALOSPO RINAS DE SEGUNDA GENERACIO N	J01FA / MACROLIDO S	J01MA / FLUOROQUI NOLONAS	% de pacientes con j01 por grupo de edad	14 a 59	60 a 69	=+70
BARCO DE AVILA	38,06 %	2,77 %	17,65 %	1,38 %	38,41 %	1,73 %	BARCO DE AVILA	78,83 %	66,13 %	68,06 %
TOTAL GAP	33,61 %	8,41 %	19,16 %	3,53 %	30,18 %	3,02 %	TOTAL GAP	67,16 %	56,00 %	58,77 %

2025-12

BARRIO ESPAÑA		Indicadores PRAN por proceso: Faringoamigdalitis en Adultos									
Porcentaje de pacientes en cada subgrupo terapéutico del total de los diagnosticados de faringoamigdalitis tratados con un antibiótico											
Año y mes núm.	2025-01	2025-02	2025-03	2025-04	2025-05	2025-06	2025-07	2025-08	2025-09	2025-10	2025-11

CGF AP	Nº Pac Faringo J01	% Pac Faringo J01	Nº Pac Faringo
BARRIO ESPAÑA	231	64,17 %	360
TOTAL GAP	109.452	64,38 %	170.198

Codigo Diag.	Cod - Diagnostico (CIE)	Nº Pac Faringo	% Pac Faringo J01
J02.9	J02.9 Faringitis aguda, no especificada	126	42,06 %
J03.90	J03.90 Amigdalitis aguda, no especificada	141	85,82 %
J06.0	J06.0 Laringofaringitis aguda	8	37,50 %
J06.9	J06.9 Infección respiratoria aguda del tracto respiratorio superior, no especificada	108	50,93 %
J36	J36 Absceso periamigdalino	3	100,00 %
	TOTAL PACIENTES FARINGOAMIGDALITIS	386	64,17 %

Porcentaje de pacientes en cada subgrupo terapéutico del total de los diagnosticados de faringoamigdalitis tratados con un antibiótico	J01AA / TETRACICLINAS	J01CA / PENICILINAS CON ESPECTRO AMPLIADO	J01CE / PENICILINAS SENSIBLES A LA BETALACTAMASA	J01CR / COMBINACIONES DE PENICILINAS INCLUYENDO INHIBIDORES DE LA BETALACTAMASA	J01DC / CEFALOSPORINAS DE SEGUNDA GENERACION	J01DD / CEFALOSPORINAS DE TERCERA GENERACION	J01FA / MACROLIDOS	J01FF / LINCOSAMIDAS	J01MA / FLUOROQUINOLONAS
BARRIO ESPAÑA	0,39 %	48,43 %	15,75 %	15,75 %	0,79 %	1,18 %	15,75 %	1,57 %	0,39 %
TOTAL GAP	0,02 %	33,61 %	8,41 %	19,16 %	3,53 %	1,22 %	30,18 %	0,47 %	3,02 %

% de pacientes con j01 por grupo de edad	14 a 59	60 a 69	=+70
BARRIO ESPAÑA	64,24 %	62,50 %	62,96 %
TOTAL GAP	67,16 %	56,00 %	58,77 %

2025-12

BEJAR	Indicadores PRAN por proceso: Faringoamigdalitis en Adultos										
Porcentaje de pacientes en cada subgrupo terapéutico del total de los diagnosticados de faringoamigdalitis tratados con un antibiótico											
Año y mes núm.	2025-01	2025-02	2025-03	2025-04	2025-05	2025-06	2025-07	2025-08	2025-09	2025-10	2025-11

CGF AP	Nº Pac Faringo J01	% Pac Faringo J01	Nº Pac Faringo
BEJAR	870	64,30 %	1.353
TOTAL GAP	109.452	64,38 %	170.198

Codigo Diag.	Cod - Diagnostico (CIE)	Nº Pac Faringo	% Pac Faringo J01
J02.9	J02.9 Faringitis aguda, no especificada	455	50,11 %
J03.90	J03.90 Amigdalitis aguda, no especificada	212	87,74 %
J06.0	J06.0 Laringofaringitis aguda	2	50,00 %
J06.9	J06.9 Infección respiratoria aguda del tracto respiratorio superior, no especificada	761	63,60 %
J36	J36 Absceso periamigdalino	3	66,67 %
	TOTAL PACIENTES FARINGOAMIGDALITIS	1.433	64,30 %

Porcentaje de pacientes en cada subgrupo terapéutico del total de los diagnosticados de faringoamigdalitis tratados con un antibiótico	J01CA / PENICILINAS CON ESPECTRO AMPLIADO	J01CE / PENICILINAS SENSIBLES A LA BETALACTA MASA	J01CR / COMBINACI ONES DE PENICILINAS  INCLUYEND O INHIBIDORE S DE LA BETALACTA MASA	J01DB / CEFALOSPO RINAS DE PRIMERA GENERACIO N	J01DC / CEFALOSPO RINAS DE SEGUNDA GENERACIO N	J01DD / CEFALOSPO RINAS DE TERCERA GENERACIO N	J01FA / MACROLIDO S	J01FF / LINCOSAMID AS	J01MA / FLUOROQUI NOLONAS
BEJAR	33,62 %	3,70 %	25,90 %	0,11 %	1,59 %	1,16 %	27,91 %	0,11 %	5,92 %
TOTAL GAP	33,61 %	8,41 %	19,16 %	0,05 %	3,53 %	1,22 %	30,18 %	0,47 %	3,02 %

% de pacientes con j01 por grupo de edad	14 a 59	60 a 69	=+70
BEJAR	62,85 %	63,06 %	68,10 %
TOTAL GAP	67,16 %	56,00 %	58,77 %

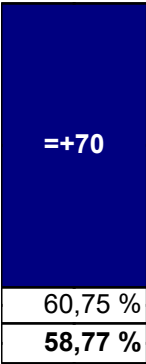
2025-12

BEORADO		Indicadores PRAN por proceso: Faringoamigdalitis en Adultos									
Porcentaje de pacientes en cada subgrupo terapéutico del total de los diagnosticados de faringoamigdalitis tratados con un antibiótico											
Año y mes núm.	2025-01	2025-02	2025-03	2025-04	2025-05	2025-06	2025-07	2025-08	2025-09	2025-10	2025-11

CGF AP	Nº Pac Faringo J01	% Pac Faringo J01	Nº Pac Faringo	Codigo Diag.	Cod - Diagnostico (CIE)	Nº Pac Faringo	% Pac Faringo J01
BEORADO	244	61,77 %	395	J02.9	J02.9 Faringitis aguda, no especificada	133	29,32 %
TOTAL GAP	109.452	64,38 %	170.198	J03.90	J03.90 Amigdalitis aguda, no especificada	40	92,50 %
				J06.0	J06.0 Laringofaringitis aguda	6	16,67 %
				J06.9	J06.9 Infección respiratoria aguda del tracto respiratorio superior, no especificada	237	72,15 %
				TOTAL PACIENTES FARINGOAMIGDALITIS		416	61,77 %

Porcentaje de pacientes en cada subgrupo terapéutico del total de los diagnósticados de faringoamigdalitis tratados con un antibiótico	J01CA / PENICILINAS CON ESPECTRO AMPLIADO	J01CE / PENICILINAS SENSIBLES A LA BETALACTA MASA	J01CR / COMBINACI ONES DE PENICILINAS  INCLUYEND O INHIBIDORE S DE LA BETALACTA MASA	J01DC / CEFALOSPO RINAS DE SEGUNDA GENERACIO N	J01DD / CEFALOSPO RINAS DE TERCERA GENERACIO N	J01EE / COMBINACI ONES DE SULFONAMI DAS Y TRIMETOPRI MA, INCLUYEND O DERIVADOS	J01FA / MACROLIDO S	J01FF / LINCOSAMID AS	J01MA / FLUOROQUI NOLONAS	J01XX / OTROS ANTIBACTER IANOS	% de pacientes con j01 por grupo de edad	14 a 59	60 a 69
BEORADO	29,48 %	16,79 %	15,30 %	5,22 %	2,24 %	0,37 %	27,61 %	0,37 %	2,24 %	0,37 %	BEORADO	65,71 %	52,56 %
TOTAL GAP	33,61 %	8,41 %	19,16 %	3,53 %	1,22 %	0,18 %	30,18 %	0,47 %	3,02 %	0,05 %	TOTAL GAP	67,16 %	56,00 %

2025-12



BEMBIBRE		Indicadores PRAN por proceso: Faringoamigdalitis en Adultos									
Porcentaje de pacientes en cada subgrupo terapéutico del total de los diagnosticados de faringoamigdalitis tratados con un antibiótico											
Año y mes núm.	2025-01	2025-02	2025-03	2025-04	2025-05	2025-06	2025-07	2025-08	2025-09	2025-10	2025-11
CGF AP	Nº Pac Faringo J01	% Pac Faringo J01	Nº Pac Faringo								
BEMBIBRE	817	56,54 %	1.445								
TOTAL GAP	109.452	64,38 %	170.198								
Codigo Diag.	Cod - Diagnostico (CIE)	Nº Pac Faringo	% Pac Faringo J01								
J02.9	J02.9 Faringitis aguda, no especificada	574	39,90 %								
J03.90	J03.90 Amigdalitis aguda, no especificada	303	85,15 %								
J06.0	J06.0 Laringofaringitis aguda	4	50,00 %								
J06.9	J06.9 Infección respiratoria aguda del tracto respiratorio superior, no especificada	684	53,07 %								
J36	J36 Absceso periamigdalino	3	100,00 %								
	TOTAL PACIENTES FARINGOAMIGDALITIS	1.568	56,54 %								
Porcentaje de pacientes en cada subgrupo terapéutico del total de los diagnosticados de faringoamigdalitis tratados con un antibiótico	J01CA / PENICILINAS CON ESPECTRO AMPLIADO	J01CE / PENICILINAS SENSIBLES A LA BETALACTA MASA	J01CR / COMBINACIONES DE PENICILINAS INCLUYENDO INHIBIDORES DE LA BETALACTA MASA	J01DC / CEFALOSPORINAS DE SEGUNDA GENERACIÓN	J01DD / CEFALOSPORINAS DE TERCERA GENERACIÓN	J01FA / MACRÓLIDOS	J01FF / LINCOSAMIDAS	J01MA / FLUOROQUINOLONAS			
BEMBIBRE	21,05 %	7,68 %	26,75 %	0,55 %	2,52 %	34,43 %	0,66 %	6,36 %			
TOTAL GAP	33,61 %	8,41 %	19,16 %	3,53 %	1,22 %	30,18 %	0,47 %	3,02 %			
% de pacientes con j01 por grupo de edad	14 a 59	60 a 69	=+70								
BEMBIBRE	60,00 %	48,15 %	51,43 %								
TOTAL GAP	67,16 %	56,00 %	58,77 %								

2025-12



2025-12

BENAVENTE SUR		Indicadores PRAN por proceso: Faringoamigdalitis en Adultos									
Porcentaje de pacientes en cada subgrupo terapéutico del total de los diagnosticados de faringoamigdalitis tratados con un antibiótico											
Año y mes núm.	2025-01	2025-02	2025-03	2025-04	2025-05	2025-06	2025-07	2025-08	2025-09	2025-10	2025-11

CGF AP	Nº Pac Faringo J01	% Pac Faringo J01	Nº Pac Faringo	Codigo Diag.	Cod - Diagnostico (CIE)	Nº Pac Faringo	% Pac Faringo J01
BENAVENTE SUR	863	64,40 %	1.340	J02.9	J02.9 Faringitis aguda, no especificada	676	49,26 %
TOTAL GAP	109.452	64,38 %	170.198	J03.90	J03.90 Amigdalitis aguda, no especificada	382	82,72 %
				J06.0	J06.0 Laringofaringitis aguda	19	36,84 %
				J06.9	J06.9 Infección respiratoria aguda del tracto respiratorio superior, no especificada	394	63,45 %
				J36	J36 Absceso periamigdalino	2	100,00 %
				TOTAL PACIENTES FARINGOAMIGDALITIS		1.473	64,40 %

Porcentaje de pacientes en cada subgrupo terapéutico del total de los diagnosticados de faringoamigdalitis tratados con un antibiótico	J01CA / PENICILINAS CON ESPECTRO AMPLIADO	J01CE / PENICILINAS SENSIBLES A LA BETALACTA MASA	J01CR / COMBINACI ONES DE PENICILINAS  INCLUYEND O INHIBIDORE S DE LA BETALACTA MASA	J01DC / CEFALOSPO RINAS DE SEGUNDA GENERACIO N	J01DD / CEFALOSPO RINAS DE TERCERA GENERACIO N	J01EE / COMBINACI ONES DE SULFONAMI DAS Y TRIMETOPRI MA, INCLUYEND O DERIVADOS	J01FA / MACROLIDO S	J01FF / LINCOSAMID AS	J01MA / FLUOROQUI NOLONAS	% de pacientes con j01 por grupo de edad	14 a 59	60 a 69	=+70
BENAVENTE SUR	26,83 %	9,65 %	14,17 %	2,61 %	0,50 %	0,20 %	44,12 %	0,20 %	1,71 %	BENAVENTE SUR	68,42 %	55,75 %	48,15 %
TOTAL GAP	33,61 %	8,41 %	19,16 %	3,53 %	1,22 %	0,18 %	30,18 %	0,47 %	3,02 %	TOTAL GAP	67,16 %	56,00 %	58,77 %

2025-12

BERLANGA DE DUERO		Indicadores PRAN por proceso: Faringoamigdalitis en Adultos									
Porcentaje de pacientes en cada subgrupo terapéutico del total de los diagnosticados de faringoamigdalitis tratados con un antibiótico											
Año y mes núm.	2025-01	2025-02	2025-03	2025-04	2025-05	2025-06	2025-07	2025-08	2025-09	2025-10	2025-11
CGF AP	Nº Pac Faringo J01	% Pac Faringo J01	Nº Pac Faringo								
BERLANGA DE DUERO	49	74,24 %	66								
TOTAL GAP	109.452	64,38 %	170.198								
Codigo Diag.	Cod - Diagnostico (CIE)							Nº Pac Faringo	% Pac Faringo J01		
J02.9	J02.9 Faringitis aguda, no especificada							32	56,25 %		
J03.90	J03.90 Amigdalitis aguda, no especificada							16	87,50 %		
J06.9	J06.9 Infección respiratoria aguda del tracto respiratorio superior, no especificada							21	85,71 %		
	TOTAL PACIENTES FARINGOAMIGDALITIS							69	74,24 %		

Porcentaje de pacientes en cada subgrupo terapéutico del total de los diagnosticados de faringoamigdalitis tratados con un antibiótico	J01CA / PENICILINAS CON ESPECTRO AMPLIADO	J01CR / COMBINACIONES DE PENICILINAS INCLUYENDO INHIBIDORES DE LA BETALACTAMASA	J01DC / CEFALOSPORINAS DE SEGUNDA GENERACIÓN	J01FA / MACROLIDOS
BERLANGA DE DUERO	59,18 %	18,37 %	2,04 %	20,41 %
TOTAL GAP	33,61 %	19,16 %	3,53 %	30,18 %

% de pacientes con j01 por grupo de edad	14 a 59	60 a 69	=+70
BERLANGA DE DUERO	79,55 %	77,78 %	50,00 %
TOTAL GAP	67,16 %	56,00 %	58,77 %

2025-12

BOÑAR		Indicadores PRAN por proceso: Faringoamigdalitis en Adultos									
Porcentaje de pacientes en cada subgrupo terapéutico del total de los diagnosticados de faringoamigdalitis tratados con un antibiótico											
Año y mes núm.	2025-01	2025-02	2025-03	2025-04	2025-05	2025-06	2025-07	2025-08	2025-09	2025-10	2025-11

CGF AP	Nº Pac Faringo J01	% Pac Faringo J01	Nº Pac Faringo
BOÑAR	124	61,39 %	202
TOTAL GAP	109.452	64,38 %	170.198

Codigo Diag.	Cod - Diagnostico (CIE)	Nº Pac Faringo	% Pac Faringo J01
J02.9	J02.9 Faringitis aguda, no especificada	114	48,25 %
J03.90	J03.90 Amigdalitis aguda, no especificada	47	85,11 %
J06.0	J06.0 Laringofaringitis aguda	1	
J06.9	J06.9 Infección respiratoria aguda del tracto respiratorio superior, no especificada	54	61,11 %
	TOTAL PACIENTES FARINGOAMIGDALITIS	216	61,39 %

Porcentaje de pacientes en cada subgrupo terapéutico del total de los diagnosticados de faringoamigdalitis tratados con un antibiótico	J01CA / PENICILINAS CON ESPECTRO AMPLIADO	J01CE / PENICILINAS SENSIBLES A LA BETALACTA MASA	J01CR / COMBINACI ONES DE PENICILINAS  INCLUYEND O INHIBIDORE S DE LA BETALACTA MASA	J01DC / CEFALOSPO RINAS DE SEGUNDA GENERACIO N	J01FA / MACROLIDO S
BOÑAR	41,18 %	16,18 %	20,59 %	1,47 %	20,59 %
TOTAL GAP	33,61 %	8,41 %	19,16 %	3,53 %	30,18 %

% de pacientes con j01 por grupo de edad	14 a 59	60 a 69	=+70
BOÑAR	71,79 %	45,71 %	48,00 %
TOTAL GAP	67,16 %	56,00 %	58,77 %

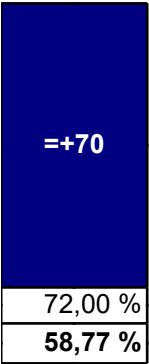
2025-12

BRIVIESCA		Indicadores PRAN por proceso: Faringoamigdalitis en Adultos									
Porcentaje de pacientes en cada subgrupo terapéutico del total de los diagnosticados de faringoamigdalitis tratados con un antibiótico											
Año y mes núm.	2025-01	2025-02	2025-03	2025-04	2025-05	2025-06	2025-07	2025-08	2025-09	2025-10	2025-11

CGF AP	Nº Pac Faringo J01	% Pac Faringo J01	Nº Pac Faringo	Codigo Diag.	Cod - Diagnostico (CIE)	Nº Pac Faringo	% Pac Faringo J01
BRIVIESCA	437	77,07 %	567	J02.9	J02.9 Faringitis aguda, no especificada	333	73,57 %
TOTAL GAP	109.452	64,38 %	170.198	J03.90	J03.90 Amigdalitis aguda, no especificada	98	89,80 %
				J06.0	J06.0 Laringofaringitis aguda	3	66,67 %
				J06.9	J06.9 Infección respiratoria aguda del tracto respiratorio superior, no especificada	167	74,25 %
				J36	J36 Absceso periamigdalino	1	100,00 %
				TOTAL PACIENTES FARINGOAMIGDALITIS		602	77,07 %

Porcentaje de pacientes en cada subgrupo terapéutico del total de los diagnosticados de faringoamigdalitis tratados con un antibiótico	J01CA / PENICILINAS CON ESPECTRO AMPLIADO	J01CE / PENICILINAS SENSIBLES A LA BETALACTA MASA	J01CR / COMBINACI ONES DE PENICILINAS  INCLUYEND O INHIBIDORE S DE LA BETALACTA MASA	J01DB / CEFALOSPO RINAS DE PRIMERA GENERACIÓ N	J01DC / CEFALOSPO RINAS DE SEGUNDA GENERACIÓ N	J01DD / CEFALOSPO RINAS DE TERCERA GENERACIÓ N	J01EE / COMBINACI ONES DE SULFONAMI DAS Y TRIMETOPRI MA, INCLUYEND O DERIVADOS	J01FA / MACROLIDO S	J01FF / LINCOSAMID AS	J01MA / FLUOROQUI NOLONAS	% de pacientes con j01 por grupo de edad	14 a 59	60 a 69
BRIVIESCA	23,60 %	4,14 %	19,88 %	0,21 %	2,69 %	1,04 %	0,21 %	44,93 %	0,21 %	3,11 %	BRIVIESCA	77,43 %	78,57 %
TOTAL GAP	33,61 %	8,41 %	19,16 %	0,05 %	3,53 %	1,22 %	0,18 %	30,18 %	0,47 %	3,02 %	TOTAL GAP	67,16 %	56,00 %

2025-12



BURGO DE OSMA		Indicadores PRAN por proceso: Faringoamigdalitis en Adultos									
Porcentaje de pacientes en cada subgrupo terapéutico del total de los diagnosticados de faringoamigdalitis tratados con un antibiótico											
Año y mes núm.	2025-01	2025-02	2025-03	2025-04	2025-05	2025-06	2025-07	2025-08	2025-09	2025-10	2025-11
CGF AP	Nº Pac Faringo J01	% Pac Faringo J01	Nº Pac Faringo								
BURGO DE OSMA	364	77,45 %	470								
TOTAL GAP	109.452	64,38 %	170.198								
Codigo Diag.	Cod - Diagnostico (CIE)	Nº Pac Faringo	% Pac Faringo J01								
J02.9	J02.9 Faringitis aguda, no especificada	218	66,97 %								
J03.90	J03.90 Amigdalitis aguda, no especificada	136	80,15 %								
J06.0	J06.0 Laringofaringitis aguda	1									
J06.9	J06.9 Infección respiratoria aguda del tracto respiratorio superior, no especificada	167	83,23 %								
J36	J36 Absceso periamigdalino	3	66,67 %								
	TOTAL PACIENTES FARINGOAMIGDALITIS	525	77,45 %								
Porcentaje de pacientes en cada subgrupo terapéutico del total de los diagnosticados de faringoamigdalitis tratados con un antibiótico	J01CA / PENICILINAS CON ESPECTRO AMPLIADO	J01CE / PENICILINAS SENSIBLES A LA BETALACTA MASA	J01CF / PENICILINAS RESISTENTES A LA BETALACTA MASA	J01CR / COMBINACIONES DE PENICILINAS INCLUYENDO INHIBIDORES DE LA BETALACTA MASA	J01DC / CEFALOSPORINAS DE SEGUNDA GENERACION	J01DD / CEFALOSPORINAS DE TERCERA GENERACION	J01FA / MACROLIDOS	J01MA / FLUOROQUINOLONAS			
BURGO DE OSMA	35,44 %	3,39 %	0,23 %	18,06 %	8,35 %	2,48 %	27,99 %	4,06 %			
TOTAL GAP	33,61 %	8,41 %	0,01 %	19,16 %	3,53 %	1,22 %	30,18 %	3,02 %			
% de pacientes con j01 por grupo de edad	14 a 59	60 a 69	=+70								
BURGO DE OSMA	78,34 %	76,67 %	73,97 %								
TOTAL GAP	67,16 %	56,00 %	58,77 %								

2025-12

BURGOHONDO		Indicadores PRAN por proceso: Faringoamigdalitis en Adultos									
Porcentaje de pacientes en cada subgrupo terapéutico del total de los diagnosticados de faringoamigdalitis tratados con un antibiótico											
Año y mes núm.	2025-01	2025-02	2025-03	2025-04	2025-05	2025-06	2025-07	2025-08	2025-09	2025-10	2025-11

CGF AP	Nº Pac Faringo J01	% Pac Faringo J01	Nº Pac Faringo	Codigo Diag.	Cod - Diagnostico (CIE)	Nº Pac Faringo	% Pac Faringo J01
BURGOHONDO	248	55,73 %	445	J02.9	J02.9 Faringitis aguda, no especificada	213	46,01 %
TOTAL GAP	109.452	64,38 %	170.198	J03.90	J03.90 Amigdalitis aguda, no especificada	59	81,36 %
				J06.0	J06.0 Laringofaringitis aguda	4	25,00 %
				J06.9	J06.9 Infección respiratoria aguda del tracto respiratorio superior, no especificada	189	57,14 %
				TOTAL PACIENTES FARINGOAMIGDALITIS		465	55,73 %

Porcentaje de pacientes en cada subgrupo terapéutico del total de los diagnosticados de faringoamigdalitis tratados con un antibiótico	J01CA / PENICILINAS CON ESPECTRO AMPLIADO	J01CE / PENICILINAS SENSIBLES A LA BETALACTA MASA	J01CR / COMBINACIONES DE PENICILINAS INCLUYENDO INHIBIDORES DE LA BETALACTA MASA	J01DC / CEFALOSPORINAS DE SEGUNDA GENERACIÓN	J01DD / CEFALOSPORINAS DE TERCERA GENERACIÓN	J01FA / MACRÓLIDOS	J01MA / FLUOROQUINOLONAS	J01XX / OTROS ANTIBACTERIANOS
BURGOHONDO	35,19 %	1,85 %	21,85 %	2,22 %	0,37 %	30,74 %	7,41 %	0,37 %
TOTAL GAP	33,61 %	8,41 %	19,16 %	3,53 %	1,22 %	30,18 %	3,02 %	0,05 %

% de pacientes con j01 por grupo de edad	14 a 59	60 a 69	=+70
BURGOHONDO	59,09 %	44,64 %	53,13 %
TOTAL GAP	67,16 %	56,00 %	58,77 %

2025-12

BURGOS RURAL NORTE		Indicadores PRAN por proceso: Faringoamigdalitis en Adultos									
Porcentaje de pacientes en cada subgrupo terapéutico del total de los diagnosticados de faringoamigdalitis tratados con un antibiótico											
Año y mes núm.	2025-01	2025-02	2025-03	2025-04	2025-05	2025-06	2025-07	2025-08	2025-09	2025-10	2025-11

CGF AP	Nº Pac Faringo J01	% Pac Faringo J01	Nº Pac Faringo	Codigo Diag.	Cod - Diagnostico (CIE)	Nº Pac Faringo	% Pac Faringo J01
BURGOS RURAL NORTE	456	67,26 %	678	J02.9	J02.9 Faringitis aguda, no especificada	220	42,73 %
TOTAL GAP	109.452	64,38 %	170.198	J03.90	J03.90 Amigdalitis aguda, no especificada	177	88,14 %
				J06.0	J06.0 Laringofaringitis aguda	8	50,00 %
				J06.9	J06.9 Infección respiratoria aguda del tracto respiratorio superior, no especificada	312	69,87 %
				J36	J36 Absceso periamigdalino	3	66,67 %
					TOTAL PACIENTES FARINGOAMIGDALITIS	720	67,26 %

Porcentaje de pacientes en cada subgrupo terapéutico del total de los diagnosticados de faringoamigdalitis tratados con un antibiótico	J01CA / PENICILINAS CON ESPECTRO AMPLIADO	J01CE / PENICILINAS SENSIBLES A LA BETALACTA MASA	J01CR / COMBINACI ONES DE PENICILINAS INCLUYEND O INHIBIDORE S DE LA BETALACTA MASA	J01DC / CEFALOSPO RINAS DE SEGUNDA GENERACIO N	J01DD / CEFALOSPO RINAS DE TERCERA GENERACIO N	J01EE / COMBINACI ONES DE SULFONAMI DAS Y TRIMETOPRI MA, INCLUYEND O DERIVADOS	J01FA / MACROLIDO S	J01FF / LINCOSAMID AS	J01MA / FLUOROQUI NOLONAS
BURGOS RURAL NORTE	26,81 %	14,68 %	17,42 %	0,98 %	2,15 %	0,20 %	33,86 %	0,20 %	3,72 %
TOTAL GAP	33,61 %	8,41 %	19,16 %	3,53 %	1,22 %	0,18 %	30,18 %	0,47 %	3,02 %

% de pacientes con j01 por grupo de edad	14 a 59	60 a 69	=+70
BURGOS RURAL NORTE	67,56 %	57,50 %	74,03 %
TOTAL GAP	67,16 %	56,00 %	58,77 %

2025-12

BURGOS RURAL SUR		Indicadores PRAN por proceso: Faringoamigdalitis en Adultos									
Porcentaje de pacientes en cada subgrupo terapéutico del total de los diagnosticados de faringoamigdalitis tratados con un antibiótico											
Año y mes núm.	2025-01	2025-02	2025-03	2025-04	2025-05	2025-06	2025-07	2025-08	2025-09	2025-10	2025-11

CGF AP	Nº Pac Faringo J01	% Pac Faringo J01	Nº Pac Faringo
BURGOS RURAL SUR	532	67,26 %	791
TOTAL GAP	109.452	64,38 %	170.198

Codigo Diag.	Cod - Diagnostico (CIE)	Nº Pac Faringo	% Pac Faringo J01
J02.9	J02.9 Faringitis aguda, no especificada	267	48,31 %
J03.90	J03.90 Amigdalitis aguda, no especificada	225	84,00 %
J06.0	J06.0 Laringofaringitis aguda	2	
J06.9	J06.9 Infección respiratoria aguda del tracto respiratorio superior, no especificada	345	66,67 %
J36	J36 Absceso periamigdalino	5	100,00 %
TOTAL PACIENTES FARINGOAMIGDALITIS		844	67,26 %

Porcentaje de pacientes en cada subgrupo terapéutico del total de los diagnosticados de faringoamigdalitis tratados con un antibiótico	J01CA / PENICILINAS CON ESPECTRO AMPLIADO	J01CE / PENICILINAS SENSIBLES A LA BETALACTA MASA	J01CR / COMBINACI ONES DE PENICILINAS  INCLUYEND O INHIBIDORE S DE LA BETALACTA MASA	J01DC / CEFALOSPO RINAS DE SEGUNDA GENERACIO N	J01DD / CEFALOSPO RINAS DE TERCERA GENERACIO N	J01FA / MACROLIDO S	J01FF / LINCOSAMID AS	J01MA / FLUOROQUI NOLONAS	J01XE / DERIVADOS DEL NITROFURA NO
BURGOS RURAL SUR	23,08 %	16,61 %	18,01 %	1,57 %	5,42 %	29,90 %	0,17 %	5,07 %	0,17 %
TOTAL GAP	33,61 %	8,41 %	19,16 %	3,53 %	1,22 %	30,18 %	0,47 %	3,02 %	0,00 %

% de pacientes con j01 por grupo de edad	14 a 59	60 a 69	=+70
BURGOS RURAL SUR	67,24 %	58,33 %	74,16 %
TOTAL GAP	67,16 %	56,00 %	58,77 %

2025-12



2025-12

60 a 69	=+70
53,60 %	48,35 %
<b>56,00 %</b>	<b>58,77 %</b>

CALZADA DE VALDUNCIEL		Indicadores PRAN por proceso: Faringoamigdalitis en Adultos									
Porcentaje de pacientes en cada subgrupo terapéutico del total de los diagnosticados de faringoamigdalitis tratados con un antibiótico											
Año y mes núm.	2025-01	2025-02	2025-03	2025-04	2025-05	2025-06	2025-07	2025-08	2025-09	2025-10	2025-11
CGF AP	Nº Pac Faringo J01	% Pac Faringo J01	Nº Pac Faringo								
CALZADA DE VALDUNCIEL	127	70,17 %	181								
TOTAL GAP	109.452	64,38 %	170.198								
Codigo Diag.	Cod - Diagnostico (CIE)	Nº Pac Faringo	% Pac Faringo J01								
J02.9	J02.9 Faringitis aguda, no especificada	99	62,63 %								
J03.90	J03.90 Amigdalitis aguda, no especificada	48	85,42 %								
J06.0	J06.0 Laringofaringitis aguda	1									
J06.9	J06.9 Infección respiratoria aguda del tracto respiratorio superior, no especificada	46	73,91 %								
	TOTAL PACIENTES FARINGOAMIGDALITIS	194	70,17 %								

Porcentaje de pacientes en cada subgrupo terapéutico del total de los diagnosticados de faringoamigdalitis tratados con un antibiótico	J01CA / PENICILINAS CON ESPECTRO AMPLIADO	J01CE / PENICILINAS SENSIBLES A LA BETALACTA MASA	J01CR / COMBINACI ONES DE PENICILINAS  INCLUYEND O INHIBIDORE S DE LA BETALACTA MASA	J01DC / CEFALOSPO RINAS DE SEGUNDA GENERACIO N	J01DD / CEFALOSPO RINAS DE TERCERA GENERACIO N	J01FA / MACROLIDO S	J01MA / FLUOROQUI NOLONAS
CALZADA DE VALDUNCIEL	28,87 %	7,04 %	20,42 %	2,11 %	3,52 %	37,32 %	0,70 %
TOTAL GAP	33,61 %	8,41 %	19,16 %	3,53 %	1,22 %	30,18 %	3,02 %

% de pacientes con j01 por grupo de edad	14 a 59	60 a 69	=+70
CALZADA DE VALDUNCIEL	72,73 %	58,33 %	69,44 %
TOTAL GAP	67,16 %	56,00 %	58,77 %

2025-12

CAMARZANA DE TERA		Indicadores PRAN por proceso: Faringoamigdalitis en Adultos									
Porcentaje de pacientes en cada subgrupo terapéutico del total de los diagnosticados de faringoamigdalitis tratados con un antibiótico											
Año y mes núm.	2025-01	2025-02	2025-03	2025-04	2025-05	2025-06	2025-07	2025-08	2025-09	2025-10	2025-11

CGF AP	Nº Pac Faringo J01	% Pac Faringo J01	Nº Pac Faringo
CAMARZANA DE TERA	153	57,95 %	264
TOTAL GAP	109.452	64,38 %	170.198

Codigo Diag.	Cod - Diagnostico (CIE)	Nº Pac Faringo	% Pac Faringo J01
J02.9	J02.9 Faringitis aguda, no especificada	172	48,26 %
J03.90	J03.90 Amigdalitis aguda, no especificada	37	81,08 %
J06.0	J06.0 Laringofaringitis aguda	6	16,67 %
J06.9	J06.9 Infección respiratoria aguda del tracto respiratorio superior, no especificada	65	64,62 %
	TOTAL PACIENTES FARINGOAMIGDALITIS	280	57,95 %

Porcentaje de pacientes en cada subgrupo terapéutico del total de los diagnosticados de faringoamigdalitis tratados con un antibiótico	J01CA / PENICILINAS CON ESPECTRO AMPLIADO	J01CE / PENICILINAS SENSIBLES A LA BETALACTA MASA	J01CR / COMBINACI ONES DE PENICILINAS  INCLUYEND O INHIBIDORE S DE LA BETALACTA MASA	J01DC / CEFALOSPO RINAS DE SEGUNDA GENERACIO N	J01DD / CEFALOSPO RINAS DE TERCERA GENERACIO N	J01FA / MACROLIDO S	J01MA / FLUOROQUI NOLONAS
CAMARZANA DE TERA	46,71 %	2,99 %	22,16 %	0,60 %	0,60 %	23,95 %	2,99 %
TOTAL GAP	33,61 %	8,41 %	19,16 %	3,53 %	1,22 %	30,18 %	3,02 %

% de pacientes con j01 por grupo de edad	14 a 59	60 a 69	=+70
CAMARZANA DE TERA	61,59 %	58,14 %	51,81 %
TOTAL GAP	67,16 %	56,00 %	58,77 %

2025-12

CAMPOS LAMPREANA		Indicadores PRAN por proceso: Faringoamigdalitis en Adultos									
Porcentaje de pacientes en cada subgrupo terapéutico del total de los diagnosticados de faringoamigdalitis tratados con un antibiótico											
Año y mes núm.	2025-01	2025-02	2025-03	2025-04	2025-05	2025-06	2025-07	2025-08	2025-09	2025-10	2025-11

CGF AP	Nº Pac Faringo J01	% Pac Faringo J01	Nº Pac Faringo	Codigo Diag.	Cod - Diagnostico (CIE)	Nº Pac Faringo	% Pac Faringo J01
CAMPOS LAMPREANA	181	60,33 %	300	J02.9	J02.9 Faringitis aguda, no especificada	115	40,87 %
TOTAL GAP	109.452	64,38 %	170.198	J03.90	J03.90 Amigdalitis aguda, no especificada	18	83,33 %
				J06.0	J06.0 Laringofaringitis aguda	2	
				J06.9	J06.9 Infección respiratoria aguda del tracto respiratorio superior, no especificada	186	69,35 %
				J36	J36 Absceso periamigdalino	1	100,00 %
				TOTAL PACIENTES FARINGOAMIGDALITIS		322	60,33 %

Porcentaje de pacientes en cada subgrupo terapéutico del total de los diagnosticados de faringoamigdalitis tratados con un antibiótico	J01CA / PENICILINAS CON ESPECTRO AMPLIADO	J01CE / PENICILINAS SENSIBLES A LA BETALACTA MASA	J01CR / COMBINACI ONES DE PENICILINAS  INCLUYEND O INHIBIDORE S DE LA BETALACTA MASA	J01DC / CEFALOSPO RINAS DE SEGUNDA GENERACIO N	J01DD / CEFALOSPO RINAS DE TERCERA GENERACIO N	J01FA / MACROLIDO S	J01MA / FLUOROQUI NOLONAS	% de pacientes con j01 por grupo de edad	14 a 59	60 a 69	=+70
CAMPOS LAMPREANA	39,41 %	1,48 %	14,29 %	11,82 %	0,99 %	27,09 %	4,93 %	CAMPOS LAMPREANA	59,85 %	60,32 %	62,14 %
TOTAL GAP	33,61 %	8,41 %	19,16 %	3,53 %	1,22 %	30,18 %	3,02 %	TOTAL GAP	67,16 %	56,00 %	58,77 %

2025-12

CANALEJAS-SANCTI SPIRI		Indicadores PRAN por proceso: Faringoamigdalitis en Adultos									
Porcentaje de pacientes en cada subgrupo terapéutico del total de los diagnosticados de faringoamigdalitis tratados con un antibiótico											
Año y mes núm.	2025-01	2025-02	2025-03	2025-04	2025-05	2025-06	2025-07	2025-08	2025-09	2025-10	2025-11

CGF AP	Nº Pac Faringo J01	% Pac Faringo J01	Nº Pac Faringo
CANALEJAS-SANCTI SPIRITUS	217	70,68 %	307
TOTAL GAP	109.452	64,38 %	170.198

Codigo Diag.	Cod - Diagnostico (CIE)	Nº Pac Faringo	% Pac Faringo J01
J02.9	J02.9 Faringitis aguda, no especificada	99	44,44 %
J03.90	J03.90 Amigdalitis aguda, no especificada	84	94,05 %
J06.0	J06.0 Laringofaringitis aguda	1	
J06.9	J06.9 Infección respiratoria aguda del tracto respiratorio superior, no especificada	135	74,81 %
J36	J36 Absceso periamigdalino	3	100,00 %
	TOTAL PACIENTES FARINGOAMIGDALITIS	322	70,68 %

Porcentaje de pacientes en cada subgrupo terapéutico del total de los diagnosticados de faringoamigdalitis tratados con un antibiótico	J01CA / PENICILINAS CON ESPECTRO AMPLIADO	J01CE / PENICILINAS SENSIBLES A LA BETALACTA MASA	J01CR / COMBINACI ONES DE PENICILINAS , INCLUYEND O INHIBIDORE S DE LA BETALACTA MASA	J01DC / CEFALOSPO RINAS DE SEGUNDA GENERACIO N	J01DD / CEFALOSPO RINAS DE TERCERA GENERACIO N	J01FA / MACROLIDO S	J01FF / LINCOSAMID AS	J01MA / FLUOROQUI NOLONAS
CANALEJAS-SANCTI SPIRITUS	39,00 %	14,94 %	15,35 %	2,90 %	1,24 %	24,90 %	0,83 %	0,83 %
TOTAL GAP	33,61 %	8,41 %	19,16 %	3,53 %	1,22 %	30,18 %	0,47 %	3,02 %

% de pacientes con j01 por grupo de edad	14 a 59	60 a 69	=+70
CANALEJAS-SANCTI SPIRITUS	71,67 %	78,95 %	62,50 %
TOTAL GAP	67,16 %	56,00 %	58,77 %

2025-12

CANDELEDA		Indicadores PRAN por proceso: Faringoamigdalitis en Adultos									
Porcentaje de pacientes en cada subgrupo terapéutico del total de los diagnosticados de faringoamigdalitis tratados con un antibiótico											
Año y mes núm.	2025-01	2025-02	2025-03	2025-04	2025-05	2025-06	2025-07	2025-08	2025-09	2025-10	2025-11

CGF AP	Nº Pac Faringo J01	% Pac Faringo J01	Nº Pac Faringo	Codigo Diag.	Cod - Diagnostico (CIE)	Nº Pac Faringo	% Pac Faringo J01
CANDELEDA	335	79,01 %	424	J02.9	J02.9 Faringitis aguda, no especificada	231	65,37 %
TOTAL GAP	109.452	64,38 %	170.198	J03.90	J03.90 Amigdalitis aguda, no especificada	125	94,40 %
				J06.0	J06.0 Laringofaringitis aguda	1	
				J06.9	J06.9 Infección respiratoria aguda del tracto respiratorio superior, no especificada	92	88,04 %
				J36	J36 Absceso periamigdalino	1	100,00 %
				TOTAL PACIENTES FARINGOAMIGDALITIS		450	79,01 %

Porcentaje de pacientes en cada subgrupo terapéutico del total de los diagnosticados de faringoamigdalitis tratados con un antibiótico	J01CA / PENICILINAS CON ESPECTRO AMPLIADO	J01CE / PENICILINAS SENSIBLES A LA BETALACTA MASA	J01CR / COMBINACI ONES DE PENICILINAS  INCLUYEND O INHIBIDORE S DE LA BETALACTA MASA	J01DC / CEFALOSPO RINAS DE SEGUNDA GENERACIO N	J01DD / CEFALOSPO RINAS DE TERCERA GENERACIO N	J01FA / MACROLIDO S	J01MA / FLUOROQUI NOLONAS	J01XX / OTROS ANTIBACTER IANOS	% de pacientes con j01 por grupo de edad	14 a 59	60 a 69	=+70
CANDELEDA	24,80 %	4,31 %	16,98 %	0,54 %	5,39 %	43,13 %	4,58 %	0,27 %	CANDELEDA	80,90 %	72,86 %	78,16 %
TOTAL GAP	33,61 %	8,41 %	19,16 %	3,53 %	1,22 %	30,18 %	3,02 %	0,05 %	TOTAL GAP	67,16 %	56,00 %	58,77 %

2025-12

CANTALAPIEDRA		Indicadores PRAN por proceso: Faringoamigdalitis en Adultos									
Porcentaje de pacientes en cada subgrupo terapéutico del total de los diagnosticados de faringoamigdalitis tratados con un antibiótico											
Año y mes núm.	2025-01	2025-02	2025-03	2025-04	2025-05	2025-06	2025-07	2025-08	2025-09	2025-10	2025-11
CGF AP	Nº Pac Faringo J01	% Pac Faringo J01	Nº Pac Faringo								
CANTALAPIEDRA	130	69,15 %	188								
TOTAL GAP	109.452	64,38 %	170.198								
Codigo Diag.	Cod - Diagnostico (CIE)	Nº Pac Faringo	% Pac Faringo J01								
J02.9	J02.9 Faringitis aguda, no especificada	101	54,46 %								
J03.90	J03.90 Amigdalitis aguda, no especificada	42	85,71 %								
J06.0	J06.0 Laringofaringitis aguda	1	100,00 %								
J06.9	J06.9 Infección respiratoria aguda del tracto respiratorio superior, no especificada	57	77,19 %								
	TOTAL PACIENTES FARINGOAMIGDALITIS	201	69,15 %								

Porcentaje de pacientes en cada subgrupo terapéutico del total de los diagnosticados de faringoamigdalitis tratados con un antibiótico	J01CA / PENICILINAS CON ESPECTRO AMPLIADO	J01CE / PENICILINAS SENSIBLES A LA BETALACTA MASA	J01CR / COMBINACIONES DE PENICILINAS INCLUYENDO INHIBIDORES DE LA BETALACTA MASA	J01DC / CEFALOSPORINAS DE SEGUNDA GENERACIÓN	J01DD / CEFALOSPORINAS DE TERCERA GENERACIÓN	J01FA / MACRÓLIDOS	J01FF / LINCOSAMIDAS	J01MA / FLUOROQUINOLONAS
CANTALAPIEDRA	24,49 %	4,08 %	17,69 %	6,12 %	0,68 %	43,54 %	0,68 %	2,72 %
TOTAL GAP	33,61 %	8,41 %	19,16 %	3,53 %	1,22 %	30,18 %	0,47 %	3,02 %

% de pacientes con j01 por grupo de edad	14 a 59	60 a 69	=+70
CANTALAPIEDRA	73,68 %	69,70 %	56,10 %
TOTAL GAP	67,16 %	56,00 %	58,77 %

2025-12

CANTALEJO			Indicadores PRAN por proceso: Faringoamigdalitis en Adultos									
Porcentaje de pacientes en cada subgrupo terapéutico del total de los diagnosticados de faringoamigdalitis tratados con un antibiótico												
Año y mes núm.		2025-01	2025-02	2025-03	2025-04	2025-05	2025-06	2025-07	2025-08	2025-09	2025-10	2025-11
CGF AP	Nº Pac Faringo J01	% Pac Faringo J01	Nº Pac Faringo									
CANTALEJO	408	73,51 %	555									
TOTAL GAP	109.452	64,38 %	170.198									
				Codigo Diag.	Cod - Diagnostico (CIE)	Nº Pac Faringo	% Pac Faringo J01					
				J02.9	J02.9 Faringitis aguda, no especificada	189	65,08 %					
				J03.90	J03.90 Amigdalitis aguda, no especificada	160	91,25 %					
				J06.0	J06.0 Laringofaringitis aguda	1						
				J06.9	J06.9 Infección respiratoria aguda del tracto respiratorio superior, no especificada	232	64,22 %					
				J36	J36 Absceso periamigdalino	4	100,00 %					
				TOTAL PACIENTES FARINGOAMIGDALITIS			586	73,51 %				
Porcentaje de pacientes en cada subgrupo terapéutico del total de los diagnosticados de faringoamigdalitis tratados con un antibiótico	J01CA / PENICILINAS CON ESPECTRO AMPLIADO	J01CE / PENICILINAS SENSIBLES A LA BETALACTA MASA	J01CR / COMBINACIONES DE PENICILINAS INCLUYENDO INHIBIDORES DE LA BETALACTA MASA	J01DC / CEFALOSPORINAS DE SEGUNDA GENERACION	J01EE / COMBINACIONES DE SULFONAMIDAS Y TRIMETOPRIMA, INCLUYENDO DERIVADOS	J01FA / MACROLIDOS	J01FF / LINCOSAMIDAS	J01MA / FLUOROQUINOLONAS				
CANTALEJO	42,89 %	0,92 %	25,46 %	0,69 %	3,67 %	23,17 %	0,23 %	2,98 %				
TOTAL GAP	33,61 %	8,41 %	19,16 %	3,53 %	0,18 %	30,18 %	0,47 %	3,02 %				
									% de pacientes con j01 por grupo de edad	14 a 59	60 a 69	=+70
CANTALEJO									73,75 %	60,29 %	82,76 %	
TOTAL GAP									67,16 %	56,00 %	58,77 %	

2025-12

CANTERAC		Indicadores PRAN por proceso: Faringoamigdalitis en Adultos									
Porcentaje de pacientes en cada subgrupo terapéutico del total de los diagnosticados de faringoamigdalitis tratados con un antibiótico											
Año y mes núm.	2025-01	2025-02	2025-03	2025-04	2025-05	2025-06	2025-07	2025-08	2025-09	2025-10	2025-11

CGF AP	Nº Pac Faringo J01	% Pac Faringo J01	Nº Pac Faringo
CANTERAC	405	47,87 %	846
TOTAL GAP	109.452	64,38 %	170.198

Codigo Diag.	Cod - Diagnostico (CIE)	Nº Pac Faringo	% Pac Faringo J01
J02.9	J02.9 Faringitis aguda, no especificada	422	42,42 %
J03.90	J03.90 Amigdalitis aguda, no especificada	134	88,06 %
J06.0	J06.0 Laringofaringitis aguda	7	57,14 %
J06.9	J06.9 Infección respiratoria aguda del tracto respiratorio superior, no especificada	326	34,36 %
J36	J36 Absceso periamigdalino	3	66,67 %
	TOTAL PACIENTES FARINGOAMIGDALITIS	892	47,87 %

Porcentaje de pacientes en cada subgrupo terapéutico del total de los diagnosticados de faringoamigdalitis tratados con un antibiótico	J01CA / PENICILINAS CON ESPECTRO AMPLIADO	J01CE / PENICILINAS SENSIBLES A LA BETALACTA MASA	J01CR / COMBINACI ONES DE PENICILINAS  INCLUYEND O INHIBIDORE S DE LA BETALACTA MASA	J01DC / CEFALOSPO RINAS DE SEGUNDA GENERACIO N	J01DD / CEFALOSPO RINAS DE TERCERA GENERACIO N	J01FA / MACROLIDO S	J01FF / LINCOSAMID AS	J01MA / FLUOROQUI NOLONAS	J01XX / OTROS ANTIBACTER IANOS
CANTERAC	54,32 %	7,73 %	13,64 %	2,27 %	0,23 %	20,00 %	0,68 %	0,91 %	0,23 %
TOTAL GAP	33,61 %	8,41 %	19,16 %	3,53 %	1,22 %	30,18 %	0,47 %	3,02 %	0,05 %

% de pacientes con j01 por grupo de edad	14 a 59	60 a 69	=+70
CANTERAC	52,47 %	39,68 %	39,31 %
TOTAL GAP	67,16 %	56,00 %	58,77 %

2025-12

CAPUCHINOS				Indicadores PRAN por proceso: Faringoamigdalitis en Adultos								
Porcentaje de pacientes en cada subgrupo terapéutico del total de los diagnosticados de faringoamigdalitis tratados con un antibiótico												
Año y mes núm.		2025-01	2025-02	2025-03	2025-04	2025-05	2025-06	2025-07	2025-08	2025-09	2025-10	2025-11
CGF AP	Nº Pac Faringo J01	% Pac Faringo J01		Nº Pac Faringo		Codigo Diag.		Cod - Diagnostico (CIE)		Nº Pac Faringo	% Pac Faringo J01	
CAPUCHINOS	415	65,35 %		635		J02.9	J02.9 Faringitis aguda, no especificada		271	51,66 %		
TOTAL GAP	109.452	64,38 %		170.198		J03.90	J03.90 Amigdalitis aguda, no especificada		170	79,41 %		
						J06.0	J06.0 Laringofaringitis aguda		4	75,00 %		
						J06.9	J06.9 Infección respiratoria aguda del tracto respiratorio superior, no especificada		223	67,26 %		
						J36	J36 Absceso periamigdalino		5	80,00 %		
						TOTAL PACIENTES FARINGOAMIGDALITIS			673	65,35 %		
Porcentaje de pacientes en cada subgrupo terapéutico del total de los diagnosticados de faringoamigdalitis tratados con un antibiótico	J01CA / PENICILINAS CON ESPECTRO AMPLIADO	J01CE / PENICILINAS SENSIBLES A LA BETALACTA MASA	J01CR / COMBINACIONES DE PENICILINAS INCLUYENDO INHIBIDORES DE LA BETALACTA MASA	J01DC / CEFALOSPORINAS DE SEGUNDA GENERACIÓN	J01DD / CEFALOSPORINAS DE TERCERA GENERACIÓN	J01FA / MACROLIDOS	J01FF / LINCOSAMIDAS	J01MA / FLUOROQUINOLONAS	% de pacientes con j01 por grupo de edad			
	21,76 %	12,75 %	21,76 %	5,93 %	1,98 %	33,19 %	0,22 %	2,42 %	14 a 59	60 a 69	=+70	
	33,61 %	8,41 %	19,16 %	3,53 %	1,22 %	30,18 %	0,47 %	3,02 %	68,42 %	52,11 %	56,34 %	
CAPUCHINOS									67,16 %	56,00 %	58,77 %	
TOTAL GAP												

2025-12

CARBAJALES DE ALBA		Indicadores PRAN por proceso: Faringoamigdalitis en Adultos									
Porcentaje de pacientes en cada subgrupo terapéutico del total de los diagnosticados de faringoamigdalitis tratados con un antibiótico											
Año y mes núm.	2025-01	2025-02	2025-03	2025-04	2025-05	2025-06	2025-07	2025-08	2025-09	2025-10	2025-11

CGF AP	Nº Pac Faringo J01	% Pac Faringo J01	Nº Pac Faringo	Codigo Diag.	Cod - Diagnostico (CIE)	Nº Pac Faringo	% Pac Faringo J01
CARBAJALES DE ALBA	78	75,73 %	103	J02.9	J02.9 Faringitis aguda, no especificada	39	71,79 %
TOTAL GAP	109.452	64,38 %	170.198	J03.90	J03.90 Amigdalitis aguda, no especificada	7	85,71 %
				J06.9	J06.9 Infección respiratoria aguda del tracto respiratorio superior, no especificada	61	73,77 %
				J36	J36 Absceso periamigdalino	1	
					TOTAL PACIENTES FARINGOAMIGDALITIS	108	75,73 %

Porcentaje de pacientes en cada subgrupo terapéutico del total de los diagnosticados de faringoamigdalitis tratados con un antibiótico	J01CA / PENICILINAS CON ESPECTRO AMPLIADO	J01CR / COMBINACIONES DE PENICILINAS INCLUYENDO O INHIBIDORES DE LA BETALACTAMASA	J01DC / CEFALOSPORINAS DE SEGUNDA GENERACIÓN	J01DD / CEFALOSPORINAS DE TERCERA GENERACIÓN	J01FA / MACROLÍDOS	J01MA / FLUOROQUINOLONAS	% de pacientes con j01 por grupo de edad	14 a 59	60 a 69	=+70
CARBAJALES DE ALBA	10,71 %	15,48 %	1,19 %	1,19 %	63,10 %	8,33 %	CARBAJALES DE ALBA	89,47 %	66,67 %	68,75 %
TOTAL GAP	33,61 %	19,16 %	3,53 %	1,22 %	30,18 %	3,02 %	TOTAL GAP	67,16 %	56,00 %	58,77 %

2025-12

CARBALLEDA	Indicadores PRAN por proceso: Faringoamigdalitis en Adultos										
Porcentaje de pacientes en cada subgrupo terapéutico del total de los diagnosticados de faringoamigdalitis tratados con un antibiótico											
Año y mes núm.	2025-01	2025-02	2025-03	2025-04	2025-05	2025-06	2025-07	2025-08	2025-09	2025-10	2025-11

CGF AP	Nº Pac Faringo J01	% Pac Faringo J01	Nº Pac Faringo	Codigo Diag.	Cod - Diagnostico (CIE)	Nº Pac Faringo	% Pac Faringo J01
CARBALLEDA	136	73,51 %	185	J02.9	J02.9 Faringitis aguda, no especificada	90	64,44 %
TOTAL GAP	109.452	64,38 %	170.198	J03.90	J03.90 Amigdalitis aguda, no especificada	30	90,00 %
				J06.9	J06.9 Infección respiratoria aguda del tracto respiratorio superior, no especificada	73	78,08 %
				TOTAL PACIENTES FARINGOAMIGDALITIS		193	73,51 %

Porcentaje de pacientes en cada subgrupo terapéutico del total de los diagnosticados de faringoamigdalitis tratados con un antibiótico	J01AA / TETRACICLINAS	J01CA / PENICILINAS CON ESPECTRO AMPLIADO	J01CR / COMBINACIONES DE PENICILINAS INCLUYENDO INHIBIDORES DE LA BETALACTAMASA	J01DC / CEFALOSPORINAS DE SEGUNDA GENERACION	J01DD / CEFALOSPORINAS DE TERCERA GENERACION	J01FA / MACROLIDOS	J01FF / LINCOSAMIDAS	J01MA / FLUOROQUINOLONAS
CARBALLEDA	0,65 %	20,26 %	16,99 %	6,54 %	2,61 %	43,14 %	0,65 %	9,15 %
TOTAL GAP	0,02 %	33,61 %	19,16 %	3,53 %	1,22 %	30,18 %	0,47 %	3,02 %

% de pacientes con j01 por grupo de edad	14 a 59	60 a 69	=+70
CARBALLEDA	75,90 %	71,11 %	70,69 %
TOTAL GAP	67,16 %	56,00 %	58,77 %

2025-12

CARBONERO	Indicadores PRAN por proceso: Faringoamigdalitis en Adultos										
Porcentaje de pacientes en cada subgrupo terapéutico del total de los diagnosticados de faringoamigdalitis tratados con un antibiótico											
Año y mes núm.	2025-01	2025-02	2025-03	2025-04	2025-05	2025-06	2025-07	2025-08	2025-09	2025-10	2025-11

CGF AP	Nº Pac Faringo J01	% Pac Faringo J01	Nº Pac Faringo
CARBONERO	250	49,50 %	505
TOTAL GAP	109.452	64,38 %	170.198

Codigo Diag.	Cod - Diagnostico (CIE)	Nº Pac Faringo	% Pac Faringo J01
J02.9	J02.9 Faringitis aguda, no especificada	191	36,13 %
J03.90	J03.90 Amigdalitis aguda, no especificada	124	81,45 %
J06.0	J06.0 Laringofaringitis aguda	3	33,33 %
J06.9	J06.9 Infección respiratoria aguda del tracto respiratorio superior, no especificada	211	37,91 %
J36	J36 Absceso periamigdalino	4	100,00 %
TOTAL PACIENTES FARINGOAMIGDALITIS		533	49,50 %

Porcentaje de pacientes en cada subgrupo terapéutico del total de los diagnosticados de faringoamigdalitis tratados con un antibiótico	J01AA / TETRACICLINAS	J01CA / PENICILINAS CON ESPECTRO AMPLIADO	J01CE / PENICILINAS SENSIBLES A LA BETALACTAMASA	J01CR / COMBINACIONES DE PENICILINAS INCLUYENDO INHIBIDORES DE LA BETALACTAMASA	J01DB / CEFALOSPORINAS DE PRIMERA GENERACIÓN	J01DC / CEFALOSPORINAS DE SEGUNDA GENERACIÓN	J01DD / CEFALOSPORINAS DE TERCERA GENERACIÓN	J01FA / MACROLIDOS	J01MA / FLUOROQUINOLONAS
CARBONERO	0,37 %	37,27 %	5,17 %	28,41 %	0,37 %	4,43 %	0,74 %	21,03 %	2,21 %
TOTAL GAP	0,02 %	33,61 %	8,41 %	19,16 %	0,05 %	3,53 %	1,22 %	30,18 %	3,02 %

% de pacientes con j01 por grupo de edad	14 a 59	60 a 69	=+70
CARBONERO	51,81 %	44,87 %	42,03 %
TOTAL GAP	67,16 %	56,00 %	58,77 %

2025-12

CARRION DE LOS CONDES				Indicadores PRAN por proceso: Faringoamigdalitis en Adultos							
Porcentaje de pacientes en cada subgrupo terapéutico del total de los diagnosticados de faringoamigdalitis tratados con un antibiótico											
Año y mes núm.	2025-01	2025-02	2025-03	2025-04	2025-05	2025-06	2025-07	2025-08	2025-09	2025-10	2025-11
CGF AP	Nº Pac Faringo J01	% Pac Faringo J01	Nº Pac Faringo								
CARRION DE LOS CONDES	188	48,70 %	386								
TOTAL GAP	109.452	64,38 %	170.198								
				Codigo Diag.	Cod - Diagnostico (CIE)	Nº Pac Faringo	% Pac Faringo J01				
				J02.9	J02.9 Faringitis aguda, no especificada	160	31,25 %				
				J03.90	J03.90 Amigdalitis aguda, no especificada	81	86,42 %				
				J06.0	J06.0 Laringofaringitis aguda	12	41,67 %				
				J06.9	J06.9 Infección respiratoria aguda del tracto respiratorio superior, no especificada	156	44,23 %				
				J36	J36 Absceso periamigdalino	1					
				TOTAL PACIENTES FARINGOAMIGDALITIS			410	48,70 %			
Porcentaje de pacientes en cada subgrupo terapéutico del total de los diagnosticados de faringoamigdalitis tratados con un antibiótico	J01CA / PENICILINAS CON ESPECTRO AMPLIADO	J01CE / PENICILINAS SENSIBLES A LA BETALACTA MASA	J01CR / COMBINACIONES DE PENICILINAS INCLUYENDO INHIBIDORES DE LA BETALACTA MASA	J01DC / CEFALOSPORINAS DE SEGUNDA GENERACIÓN	J01DD / CEFALOSPORINAS DE TERCERA GENERACIÓN	J01FA / MACROLIDOS	J01FF / LINCOSAMIDAS	J01MA / FLUOROQUINOLONAS			
	CARRION DE LOS CONDES	39,80 %	25,37 %	11,94 %	0,50 %	0,50 %	19,40 %	0,50 %	1,99 %		
	TOTAL GAP	33,61 %	8,41 %	19,16 %	3,53 %	1,22 %	30,18 %	0,47 %	3,02 %		
						% de pacientes con j01 por grupo de edad	14 a 59	60 a 69	=+70		
						CARRION DE LOS CONDES	49,80 %	43,33 %	49,37 %		
						TOTAL GAP	67,16 %	56,00 %	58,77 %		

2025-12

CASA DEL BARCO		Indicadores PRAN por proceso: Faringoamigdalitis en Adultos									
Porcentaje de pacientes en cada subgrupo terapéutico del total de los diagnosticados de faringoamigdalitis tratados con un antibiótico											
Año y mes núm.	2025-01	2025-02	2025-03	2025-04	2025-05	2025-06	2025-07	2025-08	2025-09	2025-10	2025-11
CGF AP	Nº Pac Faringo J01	% Pac Faringo J01	Nº Pac Faringo								
CASA DEL BARCO	448	62,40 %	718								
TOTAL GAP	109.452	64,38 %	170.198								
Codigo Diag.	Cod - Diagnostico (CIE)	Nº Pac Faringo	% Pac Faringo J01								
J02.9	J02.9 Faringitis aguda, no especificada	239	48,12 %								
J03.90	J03.90 Amigdalitis aguda, no especificada	202	92,08 %								
J06.0	J06.0 Laringofaringitis aguda	12	66,67 %								
J06.9	J06.9 Infección respiratoria aguda del tracto respiratorio superior, no especificada	297	50,51 %								
J36	J36 Absceso periamigdalino	2	100,00 %								
	TOTAL PACIENTES FARINGOAMIGDALITIS	752	62,40 %								
Porcentaje de pacientes en cada subgrupo terapéutico del total de los diagnosticados de faringoamigdalitis tratados con un antibiótico	J01CA / PENICILINAS CON ESPECTRO AMPLIADO	J01CE / PENICILINAS SENSIBLES A LA BETALACTA MASA	J01CR / COMBINACIONES DE PENICILINAS INCLUYENDO INHIBIDORES DE LA BETALACTA MASA	J01DC / CEFALOSPORINAS DE SEGUNDA GENERACIÓN	J01DD / CEFALOSPORINAS DE TERCERA GENERACIÓN	J01FA / MACRÓLIDOS	J01FF / LINCOSAMIDAS	J01MA / FLUOROQUINOLONAS			
	CASA DEL BARCO	44,47 %	9,46 %	17,51 %	2,01 %	0,80 %	23,54 %	1,01 %	1,21 %		
	TOTAL GAP	33,61 %	8,41 %	19,16 %	3,53 %	1,22 %	30,18 %	0,47 %	3,02 %		
% de pacientes con j01 por grupo de edad	14 a 59	60 a 69	=+70								
CASA DEL BARCO	66,28 %	53,01 %	51,61 %								
TOTAL GAP	67,16 %	56,00 %	58,77 %								

2025-12

CEBREROS		Indicadores PRAN por proceso: Faringoamigdalitis en Adultos									
Porcentaje de pacientes en cada subgrupo terapéutico del total de los diagnosticados de faringoamigdalitis tratados con un antibiótico											
Año y mes núm.	2025-01	2025-02	2025-03	2025-04	2025-05	2025-06	2025-07	2025-08	2025-09	2025-10	2025-11
CGF AP	Nº Pac Faringo J01	% Pac Faringo J01	Nº Pac Faringo								
CEBREROS	377	65,34 %	577								
TOTAL GAP	109.452	64,38 %	170.198								
Codigo Diag.	Cod - Diagnostico (CIE)	Nº Pac Faringo	% Pac Faringo J01								
J02.9	J02.9 Faringitis aguda, no especificada	227	37,44 %								
J03.90	J03.90 Amigdalitis aguda, no especificada	224	90,18 %								
J06.0	J06.0 Laringofaringitis aguda	6	16,67 %								
J06.9	J06.9 Infección respiratoria aguda del tracto respiratorio superior, no especificada	159	61,01 %								
J36	J36 Absceso periamigdalino	1	100,00 %								
	TOTAL PACIENTES FARINGOAMIGDALITIS	617	65,34 %								
Porcentaje de pacientes en cada subgrupo terapéutico del total de los diagnosticados de faringoamigdalitis tratados con un antibiótico	J01CA / PENICILINAS CON ESPECTRO AMPLIADO	J01CE / PENICILINAS SENSIBLES A LA BETALACTA MASA	J01CR / COMBINACIONES DE PENICILINAS INCLUYENDO INHIBIDORES DE LA BETALACTA MASA	J01DC / CEFALOSPORINAS DE SEGUNDA GENERACIÓN	J01DD / CEFALOSPORINAS DE TERCERA GENERACIÓN	J01EE / COMBINACIONES DE SULFONAMIDAS Y TRIMETOPRIMA, INCLUYENDO DERIVADOS	J01FA / MACRÓLIDOS	J01MA / FLUOROQUINOLONAS			
CEBREROS	43,10 %	8,13 %	16,26 %	2,46 %	0,74 %	0,25 %	25,62 %	3,45 %			
TOTAL GAP	33,61 %	8,41 %	19,16 %	3,53 %	1,22 %	0,18 %	30,18 %	3,02 %			
% de pacientes con j01 por grupo de edad	14 a 59	60 a 69	=+70								
CEBREROS	68,59 %	57,14 %	55,95 %								
TOTAL GAP	67,16 %	56,00 %	58,77 %								

2025-12



2025-12

CERVERA DE PISUERGA		Indicadores PRAN por proceso: Faringoamigdalitis en Adultos									
Porcentaje de pacientes en cada subgrupo terapéutico del total de los diagnosticados de faringoamigdalitis tratados con un antibiótico											
Año y mes núm.	2025-01	2025-02	2025-03	2025-04	2025-05	2025-06	2025-07	2025-08	2025-09	2025-10	2025-11
CGF AP	Nº Pac Faringo J01	% Pac Faringo J01	Nº Pac Faringo								
CERVERA DE PISUERGA	201	63,41 %	317								
TOTAL GAP	109.452	64,38 %	170.198								
Codigo Diag.	Cod - Diagnostico (CIE)	Nº Pac Faringo	% Pac Faringo J01								
J02.9	J02.9 Faringitis aguda, no especificada	133	40,60 %								
J03.90	J03.90 Amigdalitis aguda, no especificada	91	92,31 %								
J06.0	J06.0 Laringofaringitis aguda	8	37,50 %								
J06.9	J06.9 Infección respiratoria aguda del tracto respiratorio superior, no especificada	117	63,25 %								
	TOTAL PACIENTES FARINGOAMIGDALITIS	349	63,41 %								

Porcentaje de pacientes en cada subgrupo terapéutico del total de los diagnosticados de faringoamigdalitis tratados con un antibiótico	J01CA / PENICILINAS CON ESPECTRO AMPLIADO	J01CE / PENICILINAS SENSIBLES A LA BETALACTA MASA	J01CR / COMBINACI ONES DE PENICILINAS  INCLUYEND O INHIBIDORE S DE LA BETALACTA MASA	J01DC / CEFALOSPO RINAS DE SEGUNDA GENERACIO N	J01DD / CEFALOSPO RINAS DE TERCERA GENERACIO N	J01FA / MACROLIDO S	J01FF / LINCOSAMID AS	J01MA / FLUOROQUI NOLONAS
CERVERA DE PISUERGA	34,67 %	10,67 %	13,33 %	2,67 %	0,44 %	36,44 %	0,44 %	1,33 %
TOTAL GAP	33,61 %	8,41 %	19,16 %	3,53 %	1,22 %	30,18 %	0,47 %	3,02 %

% de pacientes con j01 por grupo de edad	14 a 59	60 a 69	=+70
CERVERA DE PISUERGA	63,72 %	51,79 %	76,09 %
TOTAL GAP	67,16 %	56,00 %	58,77 %

2025-12

CIGALES	Indicadores PRAN por proceso: Faringoamigdalitis en Adultos										
Porcentaje de pacientes en cada subgrupo terapéutico del total de los diagnosticados de faringoamigdalitis tratados con un antibiótico											
Año y mes núm.	2025-01	2025-02	2025-03	2025-04	2025-05	2025-06	2025-07	2025-08	2025-09	2025-10	2025-11

CGF AP	Nº Pac Faringo J01	% Pac Faringo J01	Nº Pac Faringo	Codigo Diag.	Cod - Diagnostico (CIE)	Nº Pac Faringo	% Pac Faringo J01
CIGALES	278	43,78 %	635	J02.9	J02.9 Faringitis aguda, no especificada	130	16,15 %
TOTAL GAP	109.452	64,38 %	170.198	J03.90	J03.90 Amigdalitis aguda, no especificada	169	85,80 %
				J06.9	J06.9 Infección respiratoria aguda del tracto respiratorio superior, no especificada	366	31,42 %
				J36	J36 Absceso periamigdalino	3	100,00 %
					TOTAL PACIENTES FARINGOAMIGDALITIS	668	43,78 %

Porcentaje de pacientes en cada subgrupo terapéutico del total de los diagnosticados de faringoamigdalitis tratados con un antibiótico	J01CA / PENICILINAS CON ESPECTRO AMPLIADO	J01CE / PENICILINAS SENSIBLES A LA BETALACTA MASA	J01CR / COMBINACI ONES DE PENICILINAS  INCLUYEND O INHIBIDORE S DE LA BETALACTA MASA	J01DC / CEFALOSPO RINAS DE SEGUNDA GENERACIO N	J01DD / CEFALOSPO RINAS DE TERCERA GENERACIO N	J01EE / COMBINACI ONES DE SULFONAMI DAS Y TRIMETOPRI MA, INCLUYEND O DERIVADOS	J01FA / MACROLIDO S	J01FF / LINCOSAMID AS	J01MA / FLUOROQUI NOLONAS	% de pacientes con j01 por grupo de edad	14 a 59	60 a 69	=+70
CIGALES	45,72 %	17,43 %	15,46 %	0,99 %	0,99 %	1,32 %	13,16 %	2,96 %	1,97 %	CIGALES	45,23 %	30,51 %	44,58 %
TOTAL GAP	33,61 %	8,41 %	19,16 %	3,53 %	1,22 %	0,18 %	30,18 %	0,47 %	3,02 %	TOTAL GAP	67,16 %	56,00 %	58,77 %

2025-12

CIRCULAR	Indicadores PRAN por proceso: Faringoamigdalitis en Adultos										
Porcentaje de pacientes en cada subgrupo terapéutico del total de los diagnosticados de faringoamigdalitis tratados con un antibiótico											
Año y mes núm.	2025-01	2025-02	2025-03	2025-04	2025-05	2025-06	2025-07	2025-08	2025-09	2025-10	2025-11

CGF AP	Nº Pac Faringo J01	% Pac Faringo J01	Nº Pac Faringo	Codigo Diag.	Cod - Diagnostico (CIE)	Nº Pac Faringo	% Pac Faringo J01
CIRCULAR	506	53,32 %	949	J02.9	J02.9 Faringitis aguda, no especificada	454	34,14 %
TOTAL GAP	109.452	64,38 %	170.198	J03.90	J03.90 Amigdalitis aguda, no especificada	169	88,17 %
				J06.0	J06.0 Laringofaringitis aguda	13	30,77 %
				J06.9	J06.9 Infección respiratoria aguda del tracto respiratorio superior, no especificada	354	57,91 %
				J36	J36 Absceso periamigdalino	1	100,00 %
				TOTAL PACIENTES FARINGOAMIGDALITIS		991	53,32 %

Porcentaje de pacientes en cada subgrupo terapéutico del total de los diagnosticados de faringoamigdalitis tratados con un antibiótico	J01CA / PENICILINAS CON ESPECTRO AMPLIADO	J01CE / PENICILINAS SENSIBLES A LA BETALACTA MASA	J01CR / COMBINACI ONES DE PENICILINAS  INCLUYEND O INHIBIDORE S DE LA BETALACTA MASA	J01DC / CEFALOSPO RINAS DE SEGUNDA GENERACIO N	J01DD / CEFALOSPO RINAS DE TERCERA GENERACIO N	J01FA / MACROLIDO S	J01FF / LINCOSAMID AS	J01MA / FLUOROQUI NOLONAS
CIRCULAR	32,18 %	5,67 %	21,02 %	0,91 %	0,18 %	38,21 %	0,73 %	1,10 %
TOTAL GAP	33,61 %	8,41 %	19,16 %	3,53 %	1,22 %	30,18 %	0,47 %	3,02 %

% de pacientes con j01 por grupo de edad	14 a 59	60 a 69	=+70
CIRCULAR	56,98 %	42,86 %	47,55 %
TOTAL GAP	67,16 %	56,00 %	58,77 %

2025-12

CIRCUNVALACION		Indicadores PRAN por proceso: Faringoamigdalitis en Adultos									
Porcentaje de pacientes en cada subgrupo terapéutico del total de los diagnosticados de faringoamigdalitis tratados con un antibiótico											
Año y mes núm.	2025-01	2025-02	2025-03	2025-04	2025-05	2025-06	2025-07	2025-08	2025-09	2025-10	2025-11

CGF AP	Nº Pac Faringo J01	% Pac Faringo J01	Nº Pac Faringo
CIRCUNVALACION	708	55,97 %	1.265
TOTAL GAP	109.452	64,38 %	170.198

Codigo Diag.	Cod - Diagnostico (CIE)	Nº Pac Faringo	% Pac Faringo J01
J02.9	J02.9 Faringitis aguda, no especificada	436	27,75 %
J03.90	J03.90 Amigdalitis aguda, no especificada	323	91,02 %
J06.0	J06.0 Laringofaringitis aguda	27	37,04 %
J06.9	J06.9 Infección respiratoria aguda del tracto respiratorio superior, no especificada	579	53,89 %
J36	J36 Absceso periamigdalino	5	100,00 %
TOTAL PACIENTES FARINGOAMIGDALITIS		1.370	55,97 %

Porcentaje de pacientes en cada subgrupo terapéutico del total de los diagnosticados de faringoamigdalitis tratados con un antibiótico	J01CA / PENICILINAS CON ESPECTRO AMPLIADO	J01CE / PENICILINAS SENSIBLES A LA BETALACTA MASA	J01CR / COMBINACI ONES DE PENICILINAS  INCLUYEND O INHIBIDORE S DE LA BETALACTA MASA	J01DC / CEFALOSPO RINAS DE SEGUNDA GENERACIO N	J01DD / CEFALOSPO RINAS DE TERCERA GENERACIO N	J01FA / MACROLIDO S	J01FF / LINCOSAMID AS	J01MA / FLUOROQUI NOLONAS	J01XX / OTROS ANTIBACTER IANOS
CIRCUNVALACION	48,77 %	19,15 %	14,88 %	1,42 %	0,39 %	13,32 %	1,29 %	0,65 %	0,13 %
TOTAL GAP	33,61 %	8,41 %	19,16 %	3,53 %	1,22 %	30,18 %	0,47 %	3,02 %	0,05 %

% de pacientes con j01 por grupo de edad	14 a 59	60 a 69	=+70
CIRCUNVALACION	57,24 %	48,61 %	54,47 %
TOTAL GAP	67,16 %	56,00 %	58,77 %

2025-12

CISTIERNA	Indicadores PRAN por proceso: Faringoamigdalitis en Adultos										
Porcentaje de pacientes en cada subgrupo terapéutico del total de los diagnosticados de faringoamigdalitis tratados con un antibiótico											
Año y mes núm.	2025-01	2025-02	2025-03	2025-04	2025-05	2025-06	2025-07	2025-08	2025-09	2025-10	2025-11

CGF AP	Nº Pac Faringo J01	% Pac Faringo J01	Nº Pac Faringo	Codigo Diag.	Cod - Diagnostico (CIE)	Nº Pac Faringo	% Pac Faringo J01
CISTIERNA	367	67,22 %	546	J02.9	J02.9 Faringitis aguda, no especificada	295	52,20 %
TOTAL GAP	109.452	64,38 %	170.198	J03.90	J03.90 Amigdalitis aguda, no especificada	116	82,76 %
				J06.0	J06.0 Laringofaringitis aguda	1	
				J06.9	J06.9 Infección respiratoria aguda del tracto respiratorio superior, no especificada	175	73,71 %
				J36	J36 Absceso periamigdalino	1	100,00 %
				TOTAL PACIENTES FARINGOAMIGDALITIS		588	67,22 %

Porcentaje de pacientes en cada subgrupo terapéutico del total de los diagnosticados de faringoamigdalitis tratados con un antibiótico	J01CA / PENICILINAS CON ESPECTRO AMPLIADO	J01CE / PENICILINAS SENSIBLES A LA BETALACTA MASA	J01CR / COMBINACI ONES DE PENICILINAS  INCLUYEND O INHIBIDORE S DE LA BETALACTA MASA	J01DC / CEFALOSPO RINAS DE SEGUNDA GENERACIO N	J01DD / CEFALOSPO RINAS DE TERCERA GENERACIO N	J01FA / MACROLIDO S	J01FF / LINCOSAMID AS	J01MA / FLUOROQUI NOLONAS	J01XX / OTROS ANTIBACTER IANOS	% de pacientes con j01 por grupo de edad	14 a 59	60 a 69	=+70
CISTIERNA	21,95 %	3,17 %	19,02 %	1,71 %	0,98 %	48,29 %	0,49 %	4,15 %	0,24 %	CISTIERNA	70,27 %	64,49 %	60,91 %
TOTAL GAP	33,61 %	8,41 %	19,16 %	3,53 %	1,22 %	30,18 %	0,47 %	3,02 %	0,05 %	TOTAL GAP	67,16 %	56,00 %	58,77 %

2025-12

CIUDAD RODRIGO	Indicadores PRAN por proceso: Faringoamigdalitis en Adultos										
Porcentaje de pacientes en cada subgrupo terapéutico del total de los diagnosticados de faringoamigdalitis tratados con un antibiótico											
Año y mes núm.	2025-01	2025-02	2025-03	2025-04	2025-05	2025-06	2025-07	2025-08	2025-09	2025-10	2025-11

CGF AP	Nº Pac Faringo J01	% Pac Faringo J01	Nº Pac Faringo	Codigo Diag.	Cod - Diagnostico (CIE)	Nº Pac Faringo	% Pac Faringo J01
CIUDAD RODRIGO	766	65,03 %	1.178	J02.9	J02.9 Faringitis aguda, no especificada	536	50,93 %
TOTAL GAP	109.452	64,38 %	170.198	J03.90	J03.90 Amigdalitis aguda, no especificada	160	84,38 %
				J06.0	J06.0 Laringofaringitis aguda	3	33,33 %
				J06.9	J06.9 Infección respiratoria aguda del tracto respiratorio superior, no especificada	561	69,34 %
				J36	J36 Absceso periamigdalino	4	100,00 %
				TOTAL PACIENTES FARINGOAMIGDALITIS		1.264	65,03 %

Porcentaje de pacientes en cada subgrupo terapéutico del total de los diagnosticados de faringoamigdalitis tratados con un antibiótico	J01CA / PENICILINAS CON ESPECTRO AMPLIADO	J01CE / PENICILINAS SENSIBLES A LA BETALACTA MASA	J01CR / COMBINACI ONES DE PENICILINAS  INCLUYEND O INHIBIDORE S DE LA BETALACTA MASA	J01DB / CEFALOSPO RINAS DE PRIMERA GENERACIO N	J01DC / CEFALOSPO RINAS DE SEGUNDA GENERACIO N	J01DD / CEFALOSPO RINAS DE TERCERA GENERACIO N	J01FA / MACROLIDO S	J01MA / FLUOROQUI NOLONAS
CIUDAD RODRIGO	35,30 %	6,26 %	22,43 %	0,12 %	1,53 %	1,89 %	31,52 %	0,94 %
TOTAL GAP	33,61 %	8,41 %	19,16 %	0,05 %	3,53 %	1,22 %	30,18 %	3,02 %

% de pacientes con j01 por grupo de edad	14 a 59	60 a 69	=+70
CIUDAD RODRIGO	68,98 %	52,87 %	57,14 %
TOTAL GAP	67,16 %	56,00 %	58,77 %

2025-12

CONDADO DE TREVIÑO		Indicadores PRAN por proceso: Faringoamigdalitis en Adultos									
Porcentaje de pacientes en cada subgrupo terapéutico del total de los diagnosticados de faringoamigdalitis tratados con un antibiótico											
Año y mes núm.	2025-01	2025-02	2025-03	2025-04	2025-05	2025-06	2025-07	2025-08	2025-09	2025-10	2025-11

CGF AP	Nº Pac Faringo J01	% Pac Faringo J01	Nº Pac Faringo
CONDADO DE TREVIÑO	59	53,15 %	111
TOTAL GAP	109.452	64,38 %	170.198

Codigo Diag.	Cod - Diagnostico (CIE)	Nº Pac Faringo	% Pac Faringo J01
J02.9	J02.9 Faringitis aguda, no especificada	46	39,13 %
J03.90	J03.90 Amigdalitis aguda, no especificada	35	85,71 %
J06.9	J06.9 Infección respiratoria aguda del tracto respiratorio superior, no especificada	31	25,81 %
J36	J36 Absceso periamigdalino	4	100,00 %
	TOTAL PACIENTES FARINGOAMIGDALITIS	116	53,15 %

Porcentaje de pacientes en cada subgrupo terapéutico del total de los diagnosticados de faringoamigdalitis tratados con un antibiótico	J01CA / PENICILINAS CON ESPECTRO AMPLIADO	J01CE / PENICILINAS SENSIBLES A LA BETALACTA MASA	J01CR / COMBINACIONES DE PENICILINAS INCLUYENDO INHIBIDORES DE LA BETALACTA MASA	J01FA / MACROLIDOS
CONDADO DE TREVIÑO	34,92 %	17,46 %	36,51 %	11,11 %
TOTAL GAP	33,61 %	8,41 %	19,16 %	30,18 %

% de pacientes con j01 por grupo de edad	14 a 59	60 a 69	=+70
CONDADO DE TREVIÑO	53,68 %	40,00 %	66,67 %
TOTAL GAP	67,16 %	56,00 %	58,77 %

2025-12

CONDESA		Indicadores PRAN por proceso: Faringoamigdalitis en Adultos									
Porcentaje de pacientes en cada subgrupo terapéutico del total de los diagnosticados de faringoamigdalitis tratados con un antibiótico											
Año y mes núm.	2025-01	2025-02	2025-03	2025-04	2025-05	2025-06	2025-07	2025-08	2025-09	2025-10	2025-11

CGF AP	Nº Pac Faringo J01	% Pac Faringo J01	Nº Pac Faringo	Codigo Diag.	Cod - Diagnostico (CIE)	Nº Pac Faringo	% Pac Faringo J01
CONDESA	730	64,72 %	1.128	J02.9	J02.9 Faringitis aguda, no especificada	465	45,81 %
TOTAL GAP	109.452	64,38 %	170.198	J03.90	J03.90 Amigdalitis aguda, no especificada	302	83,44 %
				J06.0	J06.0 Laringofaringitis aguda	15	60,00 %
				J06.9	J06.9 Infección respiratoria aguda del tracto respiratorio superior, no especificada	421	66,98 %
				J36	J36 Absceso periamigdalino	2	50,00 %
				TOTAL PACIENTES FARINGOAMIGDALITIS		1.205	64,72 %

Porcentaje de pacientes en cada subgrupo terapéutico del total de los diagnosticados de faringoamigdalitis tratados con un antibiótico	J01CA / PENICILINAS CON ESPECTRO AMPLIADO	J01CE / PENICILINAS SENSIBLES A LA BETALACTA MASA	J01CR / COMBINACI ONES DE PENICILINAS  INCLUYEND O INHIBIDORE S DE LA BETALACTA MASA	J01DC / CEFALOSPO RINAS DE SEGUNDA GENERACIO N	J01DD / CEFALOSPO RINAS DE TERCERA GENERACIO N	J01FA / MACROLIDO S	J01FF / LINCOSAMID AS	J01MA / FLUOROQUI NOLONAS	J01XX / OTROS ANTIBACTER IANOS
CONDESA	27,90 %	7,32 %	25,13 %	7,32 %	1,14 %	27,90 %	0,38 %	2,78 %	0,13 %
TOTAL GAP	33,61 %	8,41 %	19,16 %	3,53 %	1,22 %	30,18 %	0,47 %	3,02 %	0,05 %

% de pacientes con j01 por grupo de edad	14 a 59	60 a 69	=+70
CONDESA	69,94 %	49,32 %	55,98 %
TOTAL GAP	67,16 %	56,00 %	58,77 %

2025-12

CORRALES

Indicadores PRAN por proceso: Faringoamigdalitis en Adultos

Porcentaje de pacientes en cada subgrupo terapéutico del total de los diagnosticados de faringoamigdalitis tratados con un antibiótico

Año y mes núm.	2025-01	2025-02	2025-03	2025-04	2025-05	2025-06	2025-07	2025-08	2025-09	2025-10	2025-11		
CGF AP	Nº Pac Faringo J01	% Pac Faringo J01	Nº Pac Faringo	Codigo Diag.				Cod - Diagnostico (CIE)				Nº Pac Faringo	% Pac Faringo J01
CORRALES	166	56,66 %	293	J02.9	J02.9 Faringitis aguda, no especificada				166	42,77 %			
TOTAL GAP	109.452	64,38 %	170.198	J03.90	J03.90 Amigdalitis aguda, no especificada				16	68,75 %			
				J06.9	J06.9 Infección respiratoria aguda del tracto respiratorio superior, no especificada				124	70,16 %			
				TOTAL PACIENTES FARINGOAMIGDALITIS				306	56,66 %				

Porcentaje de pacientes en cada subgrupo terapéutico del total de los diagnosticados de faringoamigdalitis tratados con un antibiótico	J01CA / PENICILINAS CON ESPECTRO AMPLIADO	J01CE / PENICILINAS SENSIBLES A LA BETALACTA MASA	J01CR / COMBINACI ONES DE PENICILINAS  INCLUYEND O INHIBIDORE S DE LA BETALACTA MASA	J01DC / CEFALOSPO RINAS DE SEGUNDA GENERACIO N	J01DD / CEFALOSPO RINAS DE TERCERA GENERACIO N	J01FA / MACROLIDO S	J01MA / FLUOROQUI NOLONAS
CORRALES	43,88 %	1,02 %	10,20 %	7,65 %	6,12 %	23,47 %	7,65 %
TOTAL GAP	33,61 %	8,41 %	19,16 %	3,53 %	1,22 %	30,18 %	3,02 %

% de pacientes con j01 por grupo de edad	14 a 59	60 a 69	=+70
CORRALES	54,81 %	44,68 %	63,48 %
TOTAL GAP	67,16 %	56,00 %	58,77 %

2025-12

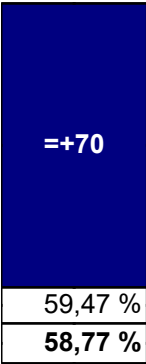
CRISTOBAL ACOSTA		Indicadores PRAN por proceso: Faringoamigdalitis en Adultos									
Porcentaje de pacientes en cada subgrupo terapéutico del total de los diagnosticados de faringoamigdalitis tratados con un antibiótico											
Año y mes núm.	2025-01	2025-02	2025-03	2025-04	2025-05	2025-06	2025-07	2025-08	2025-09	2025-10	2025-11

CGF AP	Nº Pac Faringo J01	% Pac Faringo J01	Nº Pac Faringo	Codigo Diag.	Cod - Diagnostico (CIE)	Nº Pac Faringo	% Pac Faringo J01
CRISTOBAL ACOSTA	768	66,32 %	1.158	J02.9	J02.9 Faringitis aguda, no especificada	381	55,38 %
TOTAL GAP	109.452	64,38 %	170.198	J03.90	J03.90 Amigdalitis aguda, no especificada	197	90,86 %
				J06.0	J06.0 Laringofaringitis aguda	7	28,57 %
				J06.9	J06.9 Infección respiratoria aguda del tracto respiratorio superior, no especificada	629	63,43 %
				J36	J36 Absceso periamigdalino	5	60,00 %
					TOTAL PACIENTES FARINGOAMIGDALITIS	1.219	66,32 %

Porcentaje de pacientes en cada subgrupo terapéutico del total de los diagnosticados de faringoamigdalitis tratados con un antibiótico	J01AA / TETRACICLINAS	J01CA / PENICILINAS CON ESPECTRO AMPLIADO	J01CE / PENICILINAS SENSIBLES A LA BETALACTAMASA	J01CR / COMBINACIONES DE PENICILINAS INCLUYENDO INHIBIDORES DE LA BETALACTAMASA	J01DC / CEFALOSPORINAS DE SEGUNDA GENERACION	J01DD / CEFALOSPORINAS DE TERCERA GENERACION	J01FA / MACROLIDOS	J01FF / LINCOSAMIDAS	J01MA / FLUOROQUINOLONAS	J01XX / OTROS ANTIBACTERIANOS
CRISTOBAL ACOSTA	0,24 %	29,53 %	8,76 %	17,29 %	1,32 %	2,64 %	36,97 %	0,24 %	2,88 %	0,12 %
TOTAL GAP	0,02 %	33,61 %	8,41 %	19,16 %	3,53 %	1,22 %	30,18 %	0,47 %	3,02 %	0,05 %

% de pacientes con j01 por grupo de edad	14 a 59	60 a 69
CRISTOBAL ACOSTA	70,09 %	63,06 %
TOTAL GAP	67,16 %	56,00 %

2025-12



CRUCERO		Indicadores PRAN por proceso: Faringoamigdalitis en Adultos									
Porcentaje de pacientes en cada subgrupo terapéutico del total de los diagnosticados de faringoamigdalitis tratados con un antibiótico											
Año y mes núm.	2025-01	2025-02	2025-03	2025-04	2025-05	2025-06	2025-07	2025-08	2025-09	2025-10	2025-11

CGF AP	Nº Pac Faringo J01	% Pac Faringo J01	Nº Pac Faringo	Codigo Diag.	Cod - Diagnostico (CIE)	Nº Pac Faringo	% Pac Faringo J01
CRUCERO	662	63,72 %	1.039	J02.9	J02.9 Faringitis aguda, no especificada	322	45,96 %
TOTAL GAP	109.452	64,38 %	170.198	J03.90	J03.90 Amigdalitis aguda, no especificada	276	77,54 %
				J06.0	J06.0 Laringofaringitis aguda	4	50,00 %
				J06.9	J06.9 Infección respiratoria aguda del tracto respiratorio superior, no especificada	500	62,60 %
				J36	J36 Absceso periamigdalino	5	100,00 %
				TOTAL PACIENTES FARINGOAMIGDALITIS		1.107	63,72 %

Porcentaje de pacientes en cada subgrupo terapéutico del total de los diagnosticados de faringoamigdalitis tratados con un antibiótico	J01CA / PENICILINAS CON ESPECTRO AMPLIADO	J01CE / PENICILINAS SENSIBLES A LA BETALACTA MASA	J01CR / COMBINACI ONES DE PENICILINAS  INCLUYEND O INHIBIDORE S DE LA BETALACTA MASA	J01DC / CEFALOSPO RINAS DE SEGUNDA GENERACIO N	J01DD / CEFALOSPO RINAS DE TERCERA GENERACIO N	J01FA / MACROLIDO S	J01FF / LINCOSAMID AS	J01MA / FLUOROQUI NOLONAS
CRUCERO	31,43 %	10,88 %	13,20 %	8,44 %	1,09 %	31,70 %	0,27 %	2,99 %
TOTAL GAP	33,61 %	8,41 %	19,16 %	3,53 %	1,22 %	30,18 %	0,47 %	3,02 %

% de pacientes con j01 por grupo de edad	14 a 59	60 a 69	=+70
CRUCERO	64,66 %	62,05 %	59,78 %
TOTAL GAP	67,16 %	56,00 %	58,77 %

2025-12

CUELLAR	Indicadores PRAN por proceso: Faringoamigdalitis en Adultos										
Porcentaje de pacientes en cada subgrupo terapéutico del total de los diagnosticados de faringoamigdalitis tratados con un antibiótico											
Año y mes núm.	2025-01	2025-02	2025-03	2025-04	2025-05	2025-06	2025-07	2025-08	2025-09	2025-10	2025-11

CGF AP	Nº Pac Faringo J01	% Pac Faringo J01	Nº Pac Faringo
CUELLAR	386	57,53 %	671
TOTAL GAP	109.452	64,38 %	170.198

Codigo Diag.	Cod - Diagnostico (CIE)	Nº Pac Faringo	% Pac Faringo J01
J02.9	J02.9 Faringitis aguda, no especificada	243	23,05 %
J03.90	J03.90 Amigdalitis aguda, no especificada	268	85,82 %
J06.0	J06.0 Laringofaringitis aguda	10	20,00 %
J06.9	J06.9 Infección respiratoria aguda del tracto respiratorio superior, no especificada	182	55,49 %
J36	J36 Absceso periamigdalino	2	100,00 %
TOTAL PACIENTES FARINGOAMIGDALITIS		705	57,53 %

Porcentaje de pacientes en cada subgrupo terapéutico del total de los diagnosticados de faringoamigdalitis tratados con un antibiótico	J01CA / PENICILINAS CON ESPECTRO AMPLIADO	J01CE / PENICILINAS SENSIBLES A LA BETALACTA MASA	J01CR / COMBINACI ONES DE PENICILINAS  INCLUYEND O INHIBIDORE S DE LA BETALACTA MASA	J01DB / CEFALOSPO RINAS DE PRIMERA GENERACIO N	J01DC / CEFALOSPO RINAS DE SEGUNDA GENERACIO N	J01DD / CEFALOSPO RINAS DE TERCERA GENERACIO N	J01FA / MACROLIDO S	J01FF / LINCOSAMID AS	J01MA / FLUOROQUI NOLONAS
CUELLAR	34,86 %	3,13 %	39,18 %	0,24 %	2,16 %	0,24 %	16,83 %	0,96 %	2,40 %
TOTAL GAP	33,61 %	8,41 %	19,16 %	0,05 %	3,53 %	1,22 %	30,18 %	0,47 %	3,02 %

% de pacientes con j01 por grupo de edad	14 a 59	60 a 69	=+70
CUELLAR	62,12 %	41,67 %	39,76 %
TOTAL GAP	67,16 %	56,00 %	58,77 %

2025-12

### Indicadores PRAN por proceso: Faringoamigdalitis en Adultos

Año y mes núm.	2025-01	2025-02	2025-03	2025-04	2025-05	2025-06	2025-07	2025-08	2025-09	2025-10	2025-11
----------------	---------	---------	---------	---------	---------	---------	---------	---------	---------	---------	---------

Codigo Diag.	Cod - Diagnostico (CIE)	Nº Pac Faringo	% Pac Faringo J01
J02.9	J02.9 Faringitis aguda, no especificada	293	66,89 %
J03.90	J03.90 Amigdalitis aguda, no especificada	85	87,06 %
J06.0	J06.0 Laringofaringitis aguda	1	
J06.9	J06.9 Infección respiratoria aguda del tracto respiratorio superior, no especificada	244	70,49 %
J36	J36 Absceso periamigdalino	5	100,00 %
	<b>TOTAL PACIENTES FARINGOAMIGDALITIS</b>	<b>628</b>	<b>72,50 %</b>

% de pacientes con j01 por grupo de edad	14 a 59	60 a 69	=+70
<b>CUENCA DEL BERNESGA</b>	73,08 %	62,37 %	79,44 %
<b>TOTAL GAP</b>	<b>67,16 %</b>	<b>56,00 %</b>	<b>58,77 %</b>

2025-12

DELICIAS I		Indicadores PRAN por proceso: Faringoamigdalitis en Adultos									
Porcentaje de pacientes en cada subgrupo terapéutico del total de los diagnosticados de faringoamigdalitis tratados con un antibiótico											
Año y mes núm.	2025-01	2025-02	2025-03	2025-04	2025-05	2025-06	2025-07	2025-08	2025-09	2025-10	2025-11

CGF AP	Nº Pac Faringo J01	% Pac Faringo J01	Nº Pac Faringo
DELICIAS I	1.319	59,85 %	2.204
TOTAL GAP	109.452	64,38 %	170.198

Codigo Diag.	Cod - Diagnostico (CIE)	Nº Pac Faringo	% Pac Faringo J01
J02.9	J02.9 Faringitis aguda, no especificada	784	40,05 %
J03.90	J03.90 Amigdalitis aguda, no especificada	646	88,08 %
J06.0	J06.0 Laringofaringitis aguda	7	28,57 %
J06.9	J06.9 Infección respiratoria aguda del tracto respiratorio superior, no especificada	928	52,69 %
J36	J36 Absceso periamigdalino	12	75,00 %
	TOTAL PACIENTES FARINGOAMIGDALITIS	2.377	59,85 %

Porcentaje de pacientes en cada subgrupo terapéutico del total de los diagnosticados de faringoamigdalitis tratados con un antibiótico	J01CA / PENICILINAS CON ESPECTRO AMPLIADO	J01CE / PENICILINAS SENSIBLES A LA BETALACTA MASA	J01CR / COMBINACI ONES DE PENICILINAS  INCLUYEND O INHIBIDORE S DE LA BETALACTA MASA	J01DC / CEFALOSPO RINAS DE SEGUNDA GENERACIO N	J01DD / CEFALOSPO RINAS DE TERCERA GENERACIO N	J01EE / COMBINACI ONES DE SULFONAMI DAS Y TRIMETOPRI MA, INCLUYEND O DERIVADOS	J01FA / MACROLIDO S	J01FF / LINCOSAMID AS	J01MA / FLUOROQUI NOLONAS
DELICIAS I	37,87 %	6,77 %	20,64 %	2,73 %	0,82 %	0,07 %	28,91 %	0,27 %	1,91 %
TOTAL GAP	33,61 %	8,41 %	19,16 %	3,53 %	1,22 %	0,18 %	30,18 %	0,47 %	3,02 %

% de pacientes con j01 por grupo de edad	14 a 59	60 a 69	=+70
DELICIAS I	64,46 %	44,49 %	46,25 %
TOTAL GAP	67,16 %	56,00 %	58,77 %

2025-12

DELICIAS II	Indicadores PRAN por proceso: Faringoamigdalitis en Adultos										
Porcentaje de pacientes en cada subgrupo terapéutico del total de los diagnosticados de faringoamigdalitis tratados con un antibiótico											
Año y mes núm.	2025-01	2025-02	2025-03	2025-04	2025-05	2025-06	2025-07	2025-08	2025-09	2025-10	2025-11

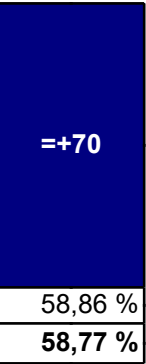
CGF AP	Nº Pac Faringo J01	% Pac Faringo J01	Nº Pac Faringo
DELICIAS II	761	65,72 %	1.158
TOTAL GAP	109.452	64,38 %	170.198

Codigo Diag.	Cod - Diagnostico (CIE)	Nº Pac Faringo	% Pac Faringo J01
J02.9	J02.9 Faringitis aguda, no especificada	297	40,07 %
J03.90	J03.90 Amigdalitis aguda, no especificada	393	90,08 %
J06.0	J06.0 Laringofaringitis aguda	5	20,00 %
J06.9	J06.9 Infección respiratoria aguda del tracto respiratorio superior, no especificada	531	59,89 %
J36	J36 Absceso periamigdalino	5	80,00 %
TOTAL PACIENTES FARINGOAMIGDALITIS		1.231	65,72 %

Porcentaje de pacientes en cada subgrupo terapéutico del total de los diagnosticados de faringoamigdalitis tratados con un antibiótico	J01CA / PENICILINAS CON ESPECTRO AMPLIADO	J01CE / PENICILINAS SENSIBLES A LA BETALACTA MASA	J01CF / PENICILINAS RESISTENTE S A LA BETALACTA MASA	J01CR / COMBINACI ONES DE PENICILINAS  INCLUYEND O INHIBIDORE S DE LA BETALACTA MASA	J01DB / CEFALOSPO RINAS DE PRIMERA GENERACIO N	J01DC / CEFALOSPO RINAS DE SEGUNDA GENERACIO N	J01DD / CEFALOSPO RINAS DE TERCERA GENERACIO N	J01FA / MACROLIDO S	J01FF / LINCOSAMID AS	J01MA / FLUOROQUI NOLONAS
DELICIAS II	34,82 %	15,66 %	0,24 %	20,24 %	0,12 %	1,57 %	0,48 %	23,98 %	0,24 %	2,65 %
TOTAL GAP	33,61 %	8,41 %	0,01 %	19,16 %	0,05 %	3,53 %	1,22 %	30,18 %	0,47 %	3,02 %

% de pacientes con j01 por grupo de edad	14 a 59	60 a 69
DELICIAS II	67,70 %	57,73 %
TOTAL GAP	67,16 %	56,00 %

2025-12



Porcentaje de pacientes en cada subgrupo terapéutico del total de los diagnosticados de faringoamigdalitis tratados con un antibiótico

Año y mes núm.

2025-12

CGF AP	Nº Pac Faringo J01	% Pac Faringo J01	Nº Pac Faringo
DESCONOCIDO	5	62,50 %	8
TOTAL GAP	109.452	64,38 %	170.198

Codigo Diag.	Cod - Diagnostico (CIE)	Nº Pac Faringo	% Pac Faringo J01
J03.90	J03.90 Amigdalitis aguda, no especificada	3	100,00 %
J06.0	J06.0 Laringofaringitis aguda	2	100,00 %
J06.9	J06.9 Infección respiratoria aguda del tracto respiratorio superior, no especificada	3	
	TOTAL PACIENTES FARINGOAMIGDALITIS	8	62,50 %

Porcentaje de pacientes en cada subgrupo terapéutico del total de los diagnosticados de faringoamigdalitis tratados con un antibiótico	J01CA / PENICILINAS CON ESPECTRO AMPLIADO	J01FA / MACRÓLIDOS
DESCONOCIDO	20,00 %	80,00 %
TOTAL GAP	33,61 %	30,18 %

% de pacientes con j01 por grupo de edad	14 a 59	60 a 69	=+70
DESCONOCIDO	100,00 %		
TOTAL GAP	67,16 %	56,00 %	58,77 %



EL EJIDO	Indicadores PRAN por proceso: Faringoamigdalitis en Adultos										
Porcentaje de pacientes en cada subgrupo terapéutico del total de los diagnosticados de faringoamigdalitis tratados con un antibiótico											
Año y mes núm.	2025-01	2025-02	2025-03	2025-04	2025-05	2025-06	2025-07	2025-08	2025-09	2025-10	2025-11

CGF AP	Nº Pac Faringo J01	% Pac Faringo J01	Nº Pac Faringo
EL EJIDO	839	64,39 %	1.303
TOTAL GAP	109.452	64,38 %	170.198

Codigo Diag.	Cod - Diagnostico (CIE)	Nº Pac Faringo	% Pac Faringo J01
J02.9	J02.9 Faringitis aguda, no especificada	528	42,42 %
J03.90	J03.90 Amigdalitis aguda, no especificada	408	81,62 %
J06.0	J06.0 Laringofaringitis aguda	15	33,33 %
J06.9	J06.9 Infección respiratoria aguda del tracto respiratorio superior, no especificada	417	70,02 %
J36	J36 Absceso periamigdalino	5	100,00 %
TOTAL PACIENTES FARINGOAMIGDALITIS		1.373	64,39 %

Porcentaje de pacientes en cada subgrupo terapéutico del total de los diagnosticados de faringoamigdalitis tratados con un antibiótico	J01CA / PENICILINAS CON ESPECTRO AMPLIADO	J01CE / PENICILINAS SENSIBLES A LA BETALACTA MASA	J01CR / COMBINACI ONES DE PENICILINAS  INCLUYEND O INHIBIDORE S DE LA BETALACTA MASA	J01DC / CEFALOSPO RINAS DE SEGUNDA GENERACIO N	J01DD / CEFALOSPO RINAS DE TERCERA GENERACIO N	J01FA / MACROLIDO S	J01FF / LINCOSAMID AS	J01MA / FLUOROQUI NOLONAS
EL EJIDO	26,57 %	20,30 %	18,25 %	3,13 %	1,19 %	26,89 %	0,65 %	3,02 %
TOTAL GAP	33,61 %	8,41 %	19,16 %	3,53 %	1,22 %	30,18 %	0,47 %	3,02 %

% de pacientes con j01 por grupo de edad	14 a 59	60 a 69	=+70
EL EJIDO	67,22 %	59,57 %	53,92 %
TOTAL GAP	67,16 %	56,00 %	58,77 %

2025-12

EL ESPINAR		Indicadores PRAN por proceso: Faringoamigdalitis en Adultos									
Porcentaje de pacientes en cada subgrupo terapéutico del total de los diagnosticados de faringoamigdalitis tratados con un antibiótico											
Año y mes núm.	2025-01	2025-02	2025-03	2025-04	2025-05	2025-06	2025-07	2025-08	2025-09	2025-10	2025-11
CGF AP	Nº Pac Faringo J01	% Pac Faringo J01	Nº Pac Faringo								
EL ESPINAR	319	68,02 %	469								
TOTAL GAP	109.452	64,38 %	170.198								
Codigo Diag.	Cod - Diagnostico (CIE)	Nº Pac Faringo	% Pac Faringo J01								
J02.9	J02.9 Faringitis aguda, no especificada	166	46,39 %								
J03.90	J03.90 Amigdalitis aguda, no especificada	145	89,66 %								
J06.9	J06.9 Infección respiratoria aguda del tracto respiratorio superior, no especificada	197	63,96 %								
J36	J36 Absceso periamigdalino	3	100,00 %								
	TOTAL PACIENTES FARINGOAMIGDALITIS	511	68,02 %								

Porcentaje de pacientes en cada subgrupo terapéutico del total de los diagnosticados de faringoamigdalitis tratados con un antibiótico	J01CA / PENICILINAS CON ESPECTRO AMPLIADO	J01CE / PENICILINAS SENSIBLES A LA BETALACTA MASA	J01CR / COMBINACIONES DE PENICILINAS INCLUYENDO INHIBIDORES DE LA BETALACTA MASA	J01DC / CEFALOSPORINAS DE SEGUNDA GENERACION	J01FA / MACROLIDOS	J01FF / LINCOSAMIDAS	J01MA / FLUOROQUINOLONAS
EL ESPINAR	47,46 %	7,91 %	20,06 %	2,54 %	19,21 %	1,69 %	1,13 %
TOTAL GAP	33,61 %	8,41 %	19,16 %	3,53 %	30,18 %	0,47 %	3,02 %

% de pacientes con j01 por grupo de edad	14 a 59	60 a 69	=+70
EL ESPINAR	71,13 %	50,00 %	60,53 %
TOTAL GAP	67,16 %	56,00 %	58,77 %

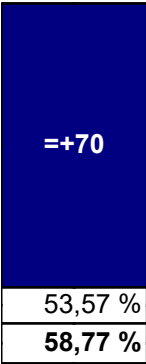
2025-12

ERAS DEL BOSQUE		Indicadores PRAN por proceso: Faringoamigdalitis en Adultos									
Porcentaje de pacientes en cada subgrupo terapéutico del total de los diagnosticados de faringoamigdalitis tratados con un antibiótico											
Año y mes núm.	2025-01	2025-02	2025-03	2025-04	2025-05	2025-06	2025-07	2025-08	2025-09	2025-10	2025-11

CGF AP	Nº Pac Faringo J01	% Pac Faringo J01	Nº Pac Faringo	Codigo Diag.	Cod - Diagnostico (CIE)	Nº Pac Faringo	% Pac Faringo J01
ERAS DEL BOSQUE	955	59,35 %	1.609	J02.9	J02.9 Faringitis aguda, no especificada	565	42,48 %
TOTAL GAP	109.452	64,38 %	170.198	J03.90	J03.90 Amigdalitis aguda, no especificada	468	83,12 %
				J06.0	J06.0 Laringofaringitis aguda	15	80,00 %
				J06.9	J06.9 Infección respiratoria aguda del tracto respiratorio superior, no especificada	681	51,54 %
				J36	J36 Absceso periamigdalino	6	66,67 %
				TOTAL PACIENTES FARINGOAMIGDALITIS		1.735	59,35 %

Porcentaje de pacientes en cada subgrupo terapéutico del total de los diagnosticados de faringoamigdalitis tratados con un antibiótico	J01AA / TETRACICLINAS	J01CA / PENICILINAS CON ESPECTRO AMPLIADO	J01CE / PENICILINAS SENSIBLES A LA BETALACTAMASA	J01CR / COMBINACIONES DE PENICILINAS INCLUYENDO INHIBIDORES DE LA BETALACTAMASA	J01DC / CEFALOSPORINAS DE SEGUNDA GENERACION	J01DD / CEFALOSPORINAS DE TERCERA GENERACION	J01EE / COMBINACIONES DE SULFONAMIDAS Y TRIMETOPRIMA, INCLUYENDO DERIVADOS	J01FA / MACROLIDOS	J01FF / LINCOSAMIDAS	J01MA / FLUOROQUINOLONAS	% de pacientes con j01 por grupo de edad	14 a 59	60 a 69
ERAS DEL BOSQUE	0,09 %	32,80 %	15,61 %	17,66 %	1,03 %	2,62 %	0,09 %	25,51 %	0,84 %	3,74 %	ERAS DEL BOSQUE	62,27 %	50,00 %
TOTAL GAP	0,02 %	33,61 %	8,41 %	19,16 %	3,53 %	1,22 %	0,18 %	30,18 %	0,47 %	3,02 %	TOTAL GAP	67,16 %	56,00 %

2025-12



ESGUEVILLAS		Indicadores PRAN por proceso: Faringoamigdalitis en Adultos											
Porcentaje de pacientes en cada subgrupo terapéutico del total de los diagnosticados de faringoamigdalitis tratados con un antibiótico													
Año y mes núm.	2025-01	2025-02	2025-03	2025-04	2025-05	2025-06	2025-07	2025-08	2025-09	2025-10	2025-11		
CGF AP	Nº Pac Faringo J01	% Pac Faringo J01	Nº Pac Faringo	Codigo Diag.				Cod - Diagnostico (CIE)				Nº Pac Faringo	% Pac Faringo J01
ESGUEVILLAS	79	67,52 %	117	J02.9	J02.9 Faringitis aguda, no especificada				51	50,98 %			
TOTAL GAP	109.452	64,38 %	170.198	J03.90	J03.90 Amigdalitis aguda, no especificada				16	100,00 %			
				J06.9	J06.9 Infección respiratoria aguda del tracto respiratorio superior, no especificada				54	72,22 %			
				TOTAL PACIENTES FARINGOAMIGDALITIS				121	67,52 %				

Porcentaje de pacientes en cada subgrupo terapéutico del total de los diagnosticados de faringoamigdalitis tratados con un antibiótico	J01CA / PENICILINAS CON ESPECTRO AMPLIADO	J01CE / PENICILINAS SENSIBLES A LA BETALACTA MASA	J01CR / COMBINACIONES DE PENICILINAS  INCLUYENDO INHIBIDORES DE LA BETALACTA MASA	J01DC / CEFALOSPORINAS DE SEGUNDA GENERACIÓN	J01DD / CEFALOSPORINAS DE TERCERA GENERACIÓN	J01FA / MACROLIDOS
ESGUEVILLAS	47,06 %	1,18 %	21,18 %	15,29 %	1,18 %	14,12 %
TOTAL GAP	33,61 %	8,41 %	19,16 %	3,53 %	1,22 %	30,18 %

% de pacientes con j01 por grupo de edad	14 a 59	60 a 69	=+70
ESGUEVILLAS	67,74 %	80,95 %	58,82 %
TOTAL GAP	67,16 %	56,00 %	58,77 %

2025-12

ESPINOSA DE LOS MONTE		Indicadores PRAN por proceso: Faringoamigdalitis en Adultos									
Porcentaje de pacientes en cada subgrupo terapéutico del total de los diagnosticados de faringoamigdalitis tratados con un antibiótico											
Año y mes núm.	2025-01	2025-02	2025-03	2025-04	2025-05	2025-06	2025-07	2025-08	2025-09	2025-10	2025-11

CGF AP	Nº Pac Faringo J01	% Pac Faringo J01	Nº Pac Faringo
ESPINOSA DE LOS MONTEROS	114	73,08 %	156
TOTAL GAP	109.452	64,38 %	170.198

Codigo Diag.	Cod - Diagnostico (CIE)	Nº Pac Faringo	% Pac Faringo J01
J02.9	J02.9 Faringitis aguda, no especificada	87	71,26 %
J03.90	J03.90 Amigdalitis aguda, no especificada	45	95,56 %
J06.0	J06.0 Laringofaringitis aguda	1	100,00 %
J06.9	J06.9 Infección respiratoria aguda del tracto respiratorio superior, no especificada	29	41,38 %
TOTAL PACIENTES FARINGOAMIGDALITIS		162	73,08 %

Porcentaje de pacientes en cada subgrupo terapéutico del total de los diagnosticados de faringoamigdalitis tratados con un antibiótico	J01CA / PENICILINAS CON ESPECTRO AMPLIADO	J01CE / PENICILINAS SENSIBLES A LA BETALACTA MASA	J01CR / COMBINACI ONES DE PENICILINAS INCLUYEND O INHIBIDORE S DE LA BETALACTA MASA	J01DC / CEFALOSPO RINAS DE SEGUNDA GENERACIO N	J01DD / CEFALOSPO RINAS DE TERCERA GENERACIO N	J01FA / MACROLIDO S
ESPINOSA DE LOS MONTEROS	48,74 %	0,84 %	11,76 %	1,68 %	0,84 %	36,13 %
TOTAL GAP	33,61 %	8,41 %	19,16 %	3,53 %	1,22 %	30,18 %

% de pacientes con j01 por grupo de edad	14 a 59	60 a 69	=+70
ESPINOSA DE LOS MONTEROS	75,49 %	73,91 %	65,63 %
TOTAL GAP	67,16 %	56,00 %	58,77 %

2025-12

FABERO	Indicadores PRAN por proceso: Faringoamigdalitis en Adultos										
Porcentaje de pacientes en cada subgrupo terapéutico del total de los diagnosticados de faringoamigdalitis tratados con un antibiótico											
Año y mes núm.	2025-01	2025-02	2025-03	2025-04	2025-05	2025-06	2025-07	2025-08	2025-09	2025-10	2025-11

CGF AP	Nº Pac Faringo J01	% Pac Faringo J01	Nº Pac Faringo	Codigo Diag.	Cod - Diagnostico (CIE)	Nº Pac Faringo	% Pac Faringo J01
FABERO	314	62,80 %	500	J02.9	J02.9 Faringitis aguda, no especificada	232	37,07 %
TOTAL GAP	109.452	64,38 %	170.198	J03.90	J03.90 Amigdalitis aguda, no especificada	116	88,79 %
				J06.0	J06.0 Laringofaringitis aguda	5	60,00 %
				J06.9	J06.9 Infección respiratoria aguda del tracto respiratorio superior, no especificada	175	72,57 %
				J36	J36 Absceso periamigdalino	2	50,00 %
				TOTAL PACIENTES FARINGOAMIGDALITIS		530	62,80 %

Porcentaje de pacientes en cada subgrupo terapéutico del total de los diagnosticados de faringoamigdalitis tratados con un antibiótico	J01CA / PENICILINAS CON ESPECTRO AMPLIADO	J01CE / PENICILINAS SENSIBLES A LA BETALACTA MASA	J01CR / COMBINACI ONES DE PENICILINAS  INCLUYEND O INHIBIDORE S DE LA BETALACTA MASA	J01DC / CEFALOSPO RINAS DE SEGUNDA GENERACIO N	J01DD / CEFALOSPO RINAS DE TERCERA GENERACIO N	J01FA / MACROLIDO S	J01MA / FLUOROQUI NOLONAS	% de pacientes con j01 por grupo de edad	14 a 59	60 a 69	=+70
FABERO	38,28 %	1,19 %	25,82 %	12,17 %	0,30 %	20,18 %	2,08 %	FABERO	67,18 %	52,87 %	56,67 %
TOTAL GAP	33,61 %	8,41 %	19,16 %	3,53 %	1,22 %	30,18 %	3,02 %	TOTAL GAP	67,16 %	56,00 %	58,77 %

2025-12

FONTIVEROS		Indicadores PRAN por proceso: Faringoamigdalitis en Adultos									
Porcentaje de pacientes en cada subgrupo terapéutico del total de los diagnosticados de faringoamigdalitis tratados con un antibiótico											
Año y mes núm.	2025-01	2025-02	2025-03	2025-04	2025-05	2025-06	2025-07	2025-08	2025-09	2025-10	2025-11

CGF AP	Nº Pac Faringo J01	% Pac Faringo J01	Nº Pac Faringo
FONTIVEROS	173	63,60 %	272
TOTAL GAP	109.452	64,38 %	170.198

Codigo Diag.	Cod - Diagnostico (CIE)	Nº Pac Faringo	% Pac Faringo J01
J02.9	J02.9 Faringitis aguda, no especificada	140	49,29 %
J03.90	J03.90 Amigdalitis aguda, no especificada	32	75,00 %
J06.0	J06.0 Laringofaringitis aguda	2	100,00 %
J06.9	J06.9 Infección respiratoria aguda del tracto respiratorio superior, no especificada	115	70,43 %
	TOTAL PACIENTES FARINGOAMIGDALITIS	289	63,60 %

Porcentaje de pacientes en cada subgrupo terapéutico del total de los diagnosticados de faringoamigdalitis tratados con un antibiótico	J01CA / PENICILINAS CON ESPECTRO AMPLIADO	J01CE / PENICILINAS SENSIBLES A LA BETALACTA MASA	J01CR / COMBINACI ONES DE PENICILINAS  INCLUYEND O INHIBIDORE S DE LA BETALACTA MASA	J01DC / CEFALOSPO RINAS DE SEGUNDA GENERACIO N	J01DD / CEFALOSPO RINAS DE TERCERA GENERACIO N	J01FA / MACROLIDO S	J01MA / FLUOROQUI NOLONAS
FONTIVEROS	44,50 %	6,28 %	18,85 %	7,33 %	0,52 %	14,66 %	7,85 %
TOTAL GAP	33,61 %	8,41 %	19,16 %	3,53 %	1,22 %	30,18 %	3,02 %

% de pacientes con j01 por grupo de edad	14 a 59	60 a 69	=+70
FONTIVEROS	69,29 %	50,00 %	62,50 %
TOTAL GAP	67,16 %	56,00 %	58,77 %

2025-12

FROMISTA		Indicadores PRAN por proceso: Faringoamigdalitis en Adultos									
Porcentaje de pacientes en cada subgrupo terapéutico del total de los diagnosticados de faringoamigdalitis tratados con un antibiótico											
Año y mes núm.	2025-01	2025-02	2025-03	2025-04	2025-05	2025-06	2025-07	2025-08	2025-09	2025-10	2025-11

CGF AP	Nº Pac Faringo J01	% Pac Faringo J01	Nº Pac Faringo
FROMISTA	180	56,60 %	318
TOTAL GAP	109.452	64,38 %	170.198

Codigo Diag.	Cod - Diagnostico (CIE)	Nº Pac Faringo	% Pac Faringo J01
J02.9	J02.9 Faringitis aguda, no especificada	128	36,72 %
J03.90	J03.90 Amigdalitis aguda, no especificada	79	77,22 %
J06.0	J06.0 Laringofaringitis aguda	4	50,00 %
J06.9	J06.9 Infección respiratoria aguda del tracto respiratorio superior, no especificada	129	58,91 %
J36	J36 Absceso periamigdalino	1	100,00 %
	TOTAL PACIENTES FARINGOAMIGDALITIS	341	56,60 %

Porcentaje de pacientes en cada subgrupo terapéutico del total de los diagnosticados de faringoamigdalitis tratados con un antibiótico	J01CA / PENICILINAS CON ESPECTRO AMPLIADO	J01CE / PENICILINAS SENSIBLES A LA BETALACTA MASA	J01CR / COMBINACI ONES DE PENICILINAS  INCLUYEND O INHIBIDORE S DE LA BETALACTA MASA	J01DC / CEFALOSPO RINAS DE SEGUNDA GENERACIO N	J01DD / CEFALOSPO RINAS DE TERCERA GENERACIO N	J01FA / MACROLIDO S	J01FF / LINCOSAMID AS	J01MA / FLUOROQUI NOLONAS
FROMISTA	28,16 %	7,77 %	21,84 %	0,49 %	0,49 %	33,01 %	0,49 %	7,77 %
TOTAL GAP	33,61 %	8,41 %	19,16 %	3,53 %	1,22 %	30,18 %	0,47 %	3,02 %

% de pacientes con j01 por grupo de edad	14 a 59	60 a 69	=+70
FROMISTA	60,87 %	54,10 %	46,67 %
TOTAL GAP	67,16 %	56,00 %	58,77 %

2025-12

FUENTEGUINALDO		Indicadores PRAN por proceso: Faringoamigdalitis en Adultos									
Porcentaje de pacientes en cada subgrupo terapéutico del total de los diagnosticados de faringoamigdalitis tratados con un antibiótico											
Año y mes núm.	2025-01	2025-02	2025-03	2025-04	2025-05	2025-06	2025-07	2025-08	2025-09	2025-10	2025-11
CGF AP	Nº Pac Faringo J01	% Pac Faringo J01	Nº Pac Faringo								
FUENTEGUINALDO	40	49,38 %	81								
TOTAL GAP	109.452	64,38 %	170.198								
Codigo Diag.	Cod - Diagnostico (CIE)	Nº Pac Faringo	% Pac Faringo J01								
J02.9	J02.9 Faringitis aguda, no especificada	31	35,48 %								
J03.90	J03.90 Amigdalitis aguda, no especificada	12	83,33 %								
J06.9	J06.9 Infección respiratoria aguda del tracto respiratorio superior, no especificada	44	45,45 %								
J36	J36 Absceso periamigdalino	1	100,00 %								
	TOTAL PACIENTES FARINGOAMIGDALITIS	88	49,38 %								

Porcentaje de pacientes en cada subgrupo terapéutico del total de los diagnosticados de faringoamigdalitis tratados con un antibiótico	J01CA / PENICILINAS CON ESPECTRO AMPLIADO	J01CE / PENICILINAS SENSIBLES A LA BETALACTA MASA	J01CR / COMBINACI ONES DE PENICILINAS  INCLUYEND O INHIBIDORE S DE LA BETALACTA MASA	J01FA / MACROLIDO S	J01MA / FLUOROQUI NOLONAS	% de pacientes con j01 por grupo de edad	14 a 59	60 a 69	=+70
FUENTEGUINALDO	27,66 %	6,38 %	36,17 %	23,40 %	6,38 %	FUENTEGUINALDO	63,16 %	33,33 %	39,29 %
TOTAL GAP	33,61 %	8,41 %	19,16 %	30,18 %	3,02 %	TOTAL GAP	67,16 %	56,00 %	58,77 %

2025-12

FUENTESAUCO		Indicadores PRAN por proceso: Faringoamigdalitis en Adultos									
Porcentaje de pacientes en cada subgrupo terapéutico del total de los diagnosticados de faringoamigdalitis tratados con un antibiótico											
Año y mes núm.	2025-01	2025-02	2025-03	2025-04	2025-05	2025-06	2025-07	2025-08	2025-09	2025-10	2025-11
CGF AP	Nº Pac Faringo J01	% Pac Faringo J01	Nº Pac Faringo								
FUENTESAUCO	140	75,68 %	185								
TOTAL GAP	109.452	64,38 %	170.198								
Codigo Diag.	Cod - Diagnostico (CIE)	Nº Pac Faringo	% Pac Faringo J01								
J02.9	J02.9 Faringitis aguda, no especificada	102	61,76 %								
J03.90	J03.90 Amigdalitis aguda, no especificada	42	92,86 %								
J06.0	J06.0 Laringofaringitis aguda	1									
J06.9	J06.9 Infección respiratoria aguda del tracto respiratorio superior, no especificada	70	74,29 %								
	TOTAL PACIENTES FARINGOAMIGDALITIS	215	75,68 %								

Porcentaje de pacientes en cada subgrupo terapéutico del total de los diagnosticados de faringoamigdalitis tratados con un antibiótico	J01CA / PENICILINAS CON ESPECTRO AMPLIADO	J01CE / PENICILINAS SENSIBLES A LA BETALACTA MASA	J01CR / COMBINACIONES DE PENICILINAS INCLUYENDO INHIBIDORES DE LA BETALACTA MASA	J01DC / CEFALOSPORINAS DE SEGUNDA GENERACION	J01FA / MACROLIDOS	J01MA / FLUOROQUINOLONAS	% de pacientes con j01 por grupo de edad	14 a 59	60 a 69	=+70
FUENTESAUCO	42,68 %	0,64 %	5,73 %	1,91 %	44,59 %	4,46 %	FUENTESAUCO	74,71 %	78,95 %	75,00 %
TOTAL GAP	33,61 %	8,41 %	19,16 %	3,53 %	30,18 %	3,02 %	TOTAL GAP	67,16 %	56,00 %	58,77 %

2025-12

Fuentes de Oñoro		Indicadores PRAN por proceso: Faringoamigdalitis en Adultos									
Porcentaje de pacientes en cada subgrupo terapéutico del total de los diagnosticados de faringoamigdalitis tratados con un antibiótico											
Año y mes núm.	2025-01	2025-02	2025-03	2025-04	2025-05	2025-06	2025-07	2025-08	2025-09	2025-10	2025-11
CGF AP	Nº Pac Faringo J01	% Pac Faringo J01	Nº Pac Faringo								
Fuentes de Oñoro	112	83,58 %	134								
TOTAL GAP	109.452	64,38 %	170.198								
Codigo Diag.	Cod - Diagnostico (CIE)	Nº Pac Faringo	% Pac Faringo J01								
J02.9	J02.9 Faringitis aguda, no especificada	61	68,85 %								
J03.90	J03.90 Amigdalitis aguda, no especificada	25	84,00 %								
J06.0	J06.0 Laringofaringitis aguda	2	50,00 %								
J06.9	J06.9 Infección respiratoria aguda del tracto respiratorio superior, no especificada	55	90,91 %								
	TOTAL PACIENTES FARINGOAMIGDALITIS	143	83,58 %								

Porcentaje de pacientes en cada subgrupo terapéutico del total de los diagnosticados de faringoamigdalitis tratados con un antibiótico	J01CA / PENICILINAS CON ESPECTRO AMPLIADO	J01CE / PENICILINAS SENSIBLES A LA BETALACTA MASA	J01CR / COMBINACI ONES DE PENICILINAS  INCLUYEND O INHIBIDORE S DE LA BETALACTA MASA	J01DC / CEFALOSPO RINAS DE SEGUNDA GENERACIO N	J01FA / MACROLIDO S	J01MA / FLUOROQUI NOLONAS
Fuentes de Oñoro	29,41 %	0,84 %	19,33 %	2,52 %	42,86 %	5,04 %
TOTAL GAP	33,61 %	8,41 %	19,16 %	3,53 %	30,18 %	3,02 %

% de pacientes con j01 por grupo de edad	14 a 59	60 a 69	=+70
Fuentes de Oñoro	91,89 %	72,00 %	74,29 %
TOTAL GAP	67,16 %	56,00 %	58,77 %

2025-12

GAMONAL-ANTIGUA		Indicadores PRAN por proceso: Faringoamigdalitis en Adultos									
Porcentaje de pacientes en cada subgrupo terapéutico del total de los diagnosticados de faringoamigdalitis tratados con un antibiótico											
Año y mes núm.	2025-01	2025-02	2025-03	2025-04	2025-05	2025-06	2025-07	2025-08	2025-09	2025-10	2025-11

CGF AP	Nº Pac Faringo J01	% Pac Faringo J01	Nº Pac Faringo
GAMONAL-ANTIGUA	650	72,71 %	894
TOTAL GAP	109.452	64,38 %	170.198

Codigo Diag.	Cod - Diagnostico (CIE)	Nº Pac Faringo	% Pac Faringo J01
J02.9	J02.9 Faringitis aguda, no especificada	346	57,23 %
J03.90	J03.90 Amigdalitis aguda, no especificada	194	88,66 %
J06.9	J06.9 Infección respiratoria aguda del tracto respiratorio superior, no especificada	402	74,38 %
J36	J36 Absceso periamigdalino	4	100,00 %
	TOTAL PACIENTES FARINGOAMIGDALITIS	946	72,71 %

Porcentaje de pacientes en cada subgrupo terapéutico del total de los diagnosticados de faringoamigdalitis tratados con un antibiótico	J01AA / TETRACICLINAS	J01CA / PENICILINAS CON ESPECTRO AMPLIADO	J01CE / PENICILINAS SENSIBLES A LA BETALACTAMASA	J01CR / COMBINACIONES DE PENICILINAS INCLUYENDO INHIBIDORES DE LA BETALACTAMASA	J01DC / CEFALOSPORINAS DE SEGUNDA GENERACION	J01DD / CEFALOSPORINAS DE TERCERA GENERACION	J01FA / MACROLIDOS	J01FF / LINCOSAMIDAS	J01MA / FLUOROQUINOLONAS
GAMONAL-ANTIGUA	0,14 %	41,89 %	11,00 %	19,46 %	0,99 %	2,26 %	20,87 %	0,14 %	3,24 %
TOTAL GAP	0,02 %	33,61 %	8,41 %	19,16 %	3,53 %	1,22 %	30,18 %	0,47 %	3,02 %

% de pacientes con j01 por grupo de edad	14 a 59	60 a 69	=+70
GAMONAL-ANTIGUA	76,52 %	62,61 %	66,28 %
TOTAL GAP	67,16 %	56,00 %	58,77 %

2025-12

GARCIA LORCA		Indicadores PRAN por proceso: Faringoamigdalitis en Adultos									
Porcentaje de pacientes en cada subgrupo terapéutico del total de los diagnosticados de faringoamigdalitis tratados con un antibiótico											
Año y mes núm.	2025-01	2025-02	2025-03	2025-04	2025-05	2025-06	2025-07	2025-08	2025-09	2025-10	2025-11

CGF AP	Nº Pac Faringo J01	% Pac Faringo J01	Nº Pac Faringo	Codigo Diag.	Cod - Diagnostico (CIE)	Nº Pac Faringo	% Pac Faringo J01
GARCIA LORCA	733	77,48 %	946	J02.9	J02.9 Faringitis aguda, no especificada	324	72,84 %
TOTAL GAP	109.452	64,38 %	170.198	J03.90	J03.90 Amigdalitis aguda, no especificada	175	93,14 %
				J06.9	J06.9 Infección respiratoria aguda del tracto respiratorio superior, no especificada	489	74,44 %
				J36	J36 Absceso periamigdalino	4	100,00 %
					TOTAL PACIENTES FARINGOAMIGDALITIS	992	77,48 %

Porcentaje de pacientes en cada subgrupo terapéutico del total de los diagnosticados de faringoamigdalitis tratados con un antibiótico	J01CA / PENICILINAS CON ESPECTRO AMPLIADO	J01CE / PENICILINAS SENSIBLES A LA BETALACTA MASA	J01CR / COMBINACI ONES DE PENICILINAS  INCLUYEND O INHIBIDORE S DE LA BETALACTA MASA	J01DC / CEFALOSPO RINAS DE SEGUNDA GENERACIO N	J01DD / CEFALOSPO RINAS DE TERCERA GENERACIO N	J01FA / MACROLIDO S	J01FF / LINCOSAMID AS	J01MA / FLUOROQUI NOLONAS
GARCIA LORCA	27,26 %	12,52 %	21,44 %	0,25 %	2,11 %	32,71 %	0,12 %	3,59 %
TOTAL GAP	33,61 %	8,41 %	19,16 %	3,53 %	1,22 %	30,18 %	0,47 %	3,02 %

% de pacientes con j01 por grupo de edad	14 a 59	60 a 69	=+70
GARCIA LORCA	80,12 %	69,06 %	73,72 %
TOTAL GAP	67,16 %	56,00 %	58,77 %

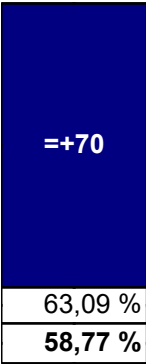
2025-12

GARRIDO NORTE		Indicadores PRAN por proceso: Faringoamigdalitis en Adultos									
Porcentaje de pacientes en cada subgrupo terapéutico del total de los diagnosticados de faringoamigdalitis tratados con un antibiótico											
Año y mes núm.	2025-01	2025-02	2025-03	2025-04	2025-05	2025-06	2025-07	2025-08	2025-09	2025-10	2025-11

CGF AP	Nº Pac Faringo J01	% Pac Faringo J01	Nº Pac Faringo	Codigo Diag.	Cod - Diagnostico (CIE)	Nº Pac Faringo	% Pac Faringo J01
GARRIDO NORTE	631	65,05 %	970	J02.9	J02.9 Faringitis aguda, no especificada	334	41,92 %
TOTAL GAP	109.452	64,38 %	170.198	J03.90	J03.90 Amigdalitis aguda, no especificada	209	84,21 %
				J06.0	J06.0 Laringofaringitis aguda	2	
				J06.9	J06.9 Infección respiratoria aguda del tracto respiratorio superior, no especificada	483	70,39 %
				J36	J36 Absceso periamigdalino	2	100,00 %
				TOTAL PACIENTES FARINGOAMIGDALITIS		1.030	65,05 %

Porcentaje de pacientes en cada subgrupo terapéutico del total de los diagnosticados de faringoamigdalitis tratados con un antibiótico	J01AA / TETRACICLINAS	J01CA / PENICILINAS CON ESPECTRO AMPLIADO	J01CE / PENICILINAS SENSIBLES A LA BETALACTAMASA	J01CR / COMBINACIONES DE PENICILINAS INCLUYENDO INHIBIDORES DE LA BETALACTAMASA	J01DC / CEFALOSPORINAS DE SEGUNDA GENERACION	J01DD / CEFALOSPORINAS DE TERCERA GENERACION	J01FA / MACROLIDOS	J01FF / LINCOSAMIDAS	J01MA / FLUOROQUINOLONAS	J01XX / OTROS ANTIBACTERIANOS	% de pacientes con j01 por grupo de edad	14 a 59	60 a 69
GARRIDO NORTE	0,14 %	26,84 %	11,54 %	13,85 %	4,33 %	3,03 %	37,81 %	0,29 %	1,44 %	0,72 %	GARRIDO NORTE	66,38 %	58,77 %
TOTAL GAP	0,02 %	33,61 %	8,41 %	19,16 %	3,53 %	1,22 %	30,18 %	0,47 %	3,02 %	0,05 %	TOTAL GAP	67,16 %	56,00 %

2025-12

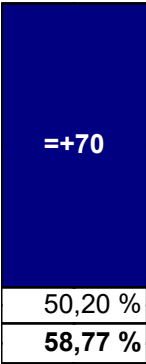


GARRIDO SUR		Indicadores PRAN por proceso: Faringoamigdalitis en Adultos									
Porcentaje de pacientes en cada subgrupo terapéutico del total de los diagnosticados de faringoamigdalitis tratados con un antibiótico											
Año y mes núm.	2025-01	2025-02	2025-03	2025-04	2025-05	2025-06	2025-07	2025-08	2025-09	2025-10	2025-11

CGF AP	Nº Pac Faringo J01	% Pac Faringo J01	Nº Pac Faringo	Codigo Diag.	Cod - Diagnostico (CIE)	Nº Pac Faringo	% Pac Faringo J01
GARRIDO SUR	891	59,60 %	1.495	J02.9	J02.9 Faringitis aguda, no especificada	562	45,20 %
TOTAL GAP	109.452	64,38 %	170.198	J03.90	J03.90 Amigdalitis aguda, no especificada	325	82,46 %
				J06.0	J06.0 Laringofaringitis aguda	8	37,50 %
				J06.9	J06.9 Infección respiratoria aguda del tracto respiratorio superior, no especificada	687	57,93 %
				J36	J36 Absceso periamigdalino	8	100,00 %
				TOTAL PACIENTES FARINGOAMIGDALITIS		1.590	59,60 %

Porcentaje de pacientes en cada subgrupo terapéutico del total de los diagnosticados de faringoamigdalitis tratados con un antibiótico	J01AA / TETRACICLINAS	J01CA / PENICILINAS CON ESPECTRO AMPLIADO	J01CE / PENICILINAS SENSIBLES A LA BETALACTAMASA	J01CR / COMBINACIONES DE PENICILINAS INCLUYENDO INHIBIDORES DE LA BETALACTAMASA	J01DC / CEFALOSPORINAS DE SEGUNDA GENERACION	J01DD / CEFALOSPORINAS DE TERCERA GENERACION	J01EE / COMBINACIONES DE SULFONAMIDAS Y TRIMETOPRIMA, INCLUYENDO DERIVADOS	J01FA / MACROLIDOS	J01FF / LINCOSAMIDAS	J01MA / FLUOROQUINOLONAS	% de pacientes con j01 por grupo de edad	14 a 59	60 a 69
GARRIDO SUR	0,10 %	25,71 %	10,67 %	18,90 %	6,00 %	2,44 %	0,10 %	32,83 %	0,20 %	3,05 %	GARRIDO SUR	63,08 %	50,78 %
TOTAL GAP	0,02 %	33,61 %	8,41 %	19,16 %	3,53 %	1,22 %	0,18 %	30,18 %	0,47 %	3,02 %	TOTAL GAP	67,16 %	56,00 %

2025-12



GOMARA		Indicadores PRAN por proceso: Faringoamigdalitis en Adultos									
Porcentaje de pacientes en cada subgrupo terapéutico del total de los diagnosticados de faringoamigdalitis tratados con un antibiótico											
Año y mes núm.	2025-01	2025-02	2025-03	2025-04	2025-05	2025-07	2025-08	2025-09	2025-10	2025-11	2025-12

CGF AP	Nº Pac Faringo J01	% Pac Faringo J01	Nº Pac Faringo	Codigo Diag.	Cod - Diagnostico (CIE)	Nº Pac Faringo	% Pac Faringo J01
GOMARA	26	63,41 %	41	J02.9	J02.9 Faringitis aguda, no especificada	18	50,00 %
TOTAL GAP	109.452	64,38 %	170.198	J03.90	J03.90 Amigdalitis aguda, no especificada	3	100,00 %
				J06.9	J06.9 Infección respiratoria aguda del tracto respiratorio superior, no especificada	20	70,00 %
					TOTAL PACIENTES FARINGOAMIGDALITIS	41	63,41 %

Porcentaje de pacientes en cada subgrupo terapéutico del total de los diagnosticados de faringoamigdalitis tratados con un antibiótico	J01CA / PENICILINAS CON ESPECTRO AMPLIADO	J01CE / PENICILINAS SENSIBLES A LA BETALACTA MASA	J01CR / COMBINACI ONES DE PENICILINAS  INCLUYEND O INHIBIDORE S DE LA BETALACTA MASA	J01DC / CEFALOSPO RINAS DE SEGUNDA GENERACIO N	J01FA / MACROLIDO S	% de pacientes con j01 por grupo de edad	14 a 59	60 a 69	=+70
GOMARA	50,00 %	3,57 %	21,43 %	14,29 %	10,71 %	GOMARA	59,26 %	50,00 %	75,00 %
TOTAL GAP	33,61 %	8,41 %	19,16 %	3,53 %	30,18 %	TOTAL GAP	67,16 %	56,00 %	58,77 %



GEDOS	Indicadores PRAN por proceso: Faringoamigdalitis en Adultos										
Porcentaje de pacientes en cada subgrupo terapéutico del total de los diagnosticados de faringoamigdalitis tratados con un antibiótico											
Año y mes núm.	2025-01	2025-02	2025-03	2025-04	2025-05	2025-06	2025-07	2025-08	2025-09	2025-10	2025-11

CGF AP	Nº Pac Faringo J01	% Pac Faringo J01	Nº Pac Faringo
GEDOS	58	39,19 %	148
TOTAL GAP	109.452	64,38 %	170.198

Codigo Diag.	Cod - Diagnostico (CIE)	Nº Pac Faringo	% Pac Faringo J01
J02.9	J02.9 Faringitis aguda, no especificada	61	14,75 %
J03.90	J03.90 Amigdalitis aguda, no especificada	34	85,29 %
J06.9	J06.9 Infección respiratoria aguda del tracto respiratorio superior, no especificada	59	33,90 %
J36	J36 Absceso periamigdalino	1	100,00 %
	TOTAL PACIENTES FARINGOAMIGDALITIS	155	39,19 %

Porcentaje de pacientes en cada subgrupo terapéutico del total de los diagnosticados de faringoamigdalitis tratados con un antibiótico	J01CA / PENICILINAS CON ESPECTRO AMPLIADO	J01CR / COMBINACIONES DE PENICILINAS INCLUYENDO INHIBIDORES DE LA BETALACTAMASA	J01DC / CEFALOSPORINAS DE SEGUNDA GENERACION	J01FA / MACROLIDOS
GEDOS	76,19 %	15,87 %	1,59 %	6,35 %
TOTAL GAP	33,61 %	19,16 %	3,53 %	30,18 %

% de pacientes con j01 por grupo de edad	14 a 59	60 a 69	=+70
GEDOS	55,17 %	20,59 %	14,29 %
TOTAL GAP	67,16 %	56,00 %	58,77 %

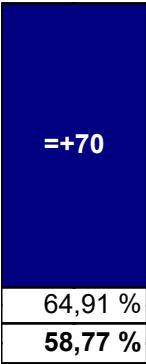
2025-12

GUARDO	Indicadores PRAN por proceso: Faringoamigdalitis en Adultos										
Porcentaje de pacientes en cada subgrupo terapéutico del total de los diagnosticados de faringoamigdalitis tratados con un antibiótico											
Año y mes núm.	2025-01	2025-02	2025-03	2025-04	2025-05	2025-06	2025-07	2025-08	2025-09	2025-10	2025-11

CGF AP	Nº Pac Faringo J01	% Pac Faringo J01	Nº Pac Faringo	Codigo Diag.	Cod - Diagnostico (CIE)	Nº Pac Faringo	% Pac Faringo J01
GUARDO	612	66,74 %	917	J02.9	J02.9 Faringitis aguda, no especificada	239	49,37 %
TOTAL GAP	109.452	64,38 %	170.198	J03.90	J03.90 Amigdalitis aguda, no especificada	203	85,71 %
				J06.0	J06.0 Laringofaringitis aguda	10	20,00 %
				J06.9	J06.9 Infección respiratoria aguda del tracto respiratorio superior, no especificada	555	63,42 %
				J36	J36 Absceso periamigdalino	4	100,00 %
					TOTAL PACIENTES FARINGOAMIGDALITIS	1.011	66,74 %

Porcentaje de pacientes en cada subgrupo terapéutico del total de los diagnosticados de faringoamigdalitis tratados con un antibiótico	J01CA / PENICILINAS CON ESPECTRO AMPLIADO	J01CE / PENICILINAS SENSIBLES A LA BETALACTA MASA	J01CR / COMBINACI ONES DE PENICILINAS  INCLUYEND O INHIBIDORE S DE LA BETALACTA MASA	J01DC / CEFALOSPO RINAS DE SEGUNDA GENERACIO N	J01DD / CEFALOSPO RINAS DE TERCERA GENERACIO N	J01EE / COMBINACI ONES DE SULFONAMI DAS Y TRIMETOPRI MA, INCLUYEND O DERIVADOS	J01FA / MACROLIDO S	J01FF / LINCOSAMID AS	J01MA / FLUOROQUI NOLONAS	J01XX / OTROS ANTIBACTER IANOS	% de pacientes con j01 por grupo de edad	14 a 59	60 a 69
GUARDO	27,82 %	7,34 %	16,24 %	2,82 %	0,28 %	0,14 %	37,15 %	0,14 %	7,91 %	0,14 %	GUARDO	69,08 %	59,43 %
TOTAL GAP	33,61 %	8,41 %	19,16 %	3,53 %	1,22 %	0,18 %	30,18 %	0,47 %	3,02 %	0,05 %	TOTAL GAP	67,16 %	56,00 %

2025-12



GUAREÑA	Indicadores PRAN por proceso: Faringoamigdalitis en Adultos										
Porcentaje de pacientes en cada subgrupo terapéutico del total de los diagnosticados de faringoamigdalitis tratados con un antibiótico											
Año y mes núm.	2025-01	2025-02	2025-03	2025-04	2025-05	2025-06	2025-07	2025-08	2025-09	2025-10	2025-11

CGF AP	Nº Pac Faringo J01	% Pac Faringo J01	Nº Pac Faringo	Codigo Diag.	Cod - Diagnostico (CIE)	Nº Pac Faringo	% Pac Faringo J01
GUAREÑA	244	60,85 %	401	J02.9	J02.9 Faringitis aguda, no especificada	175	46,86 %
TOTAL GAP	109.452	64,38 %	170.198	J03.90	J03.90 Amigdalitis aguda, no especificada	51	94,12 %
				J06.0	J06.0 Laringofaringitis aguda	7	42,86 %
				J06.9	J06.9 Infección respiratoria aguda del tracto respiratorio superior, no especificada	190	60,53 %
				J36	J36 Absceso periamigdalino	3	100,00 %
				TOTAL PACIENTES FARINGOAMIGDALITIS		426	60,85 %

Porcentaje de pacientes en cada subgrupo terapéutico del total de los diagnosticados de faringoamigdalitis tratados con un antibiótico	J01CA / PENICILINAS CON ESPECTRO AMPLIADO	J01CE / PENICILINAS SENSIBLES A LA BETALACTA MASA	J01CR / COMBINACI ONES DE PENICILINAS  INCLUYEND O INHIBIDORE S DE LA BETALACTA MASA	J01DC / CEFALOSPO RINAS DE SEGUNDA GENERACIO N	J01DD / CEFALOSPO RINAS DE TERCERA GENERACIO N	J01FA / MACROLIDO S	J01MA / FLUOROQUI NOLONAS	% de pacientes con j01 por grupo de edad	14 a 59	60 a 69	=+70
GUAREÑA	37,08 %	2,62 %	22,10 %	0,75 %	1,12 %	31,84 %	4,49 %	GUAREÑA	59,17 %	55,22 %	65,55 %
TOTAL GAP	33,61 %	8,41 %	19,16 %	3,53 %	1,22 %	30,18 %	3,02 %	TOTAL GAP	67,16 %	56,00 %	58,77 %

2025-12

GUIJUELO		Indicadores PRAN por proceso: Faringoamigdalitis en Adultos									
Porcentaje de pacientes en cada subgrupo terapéutico del total de los diagnosticados de faringoamigdalitis tratados con un antibiótico											
Año y mes núm.	2025-01	2025-02	2025-03	2025-04	2025-05	2025-06	2025-07	2025-08	2025-09	2025-10	2025-11

CGF AP	Nº Pac Faringo J01	% Pac Faringo J01	Nº Pac Faringo	Codigo Diag.	Cod - Diagnostico (CIE)	Nº Pac Faringo	% Pac Faringo J01
GUIJUELO	554	63,17 %	877	J02.9	J02.9 Faringitis aguda, no especificada	433	50,81 %
TOTAL GAP	109.452	64,38 %	170.198	J03.90	J03.90 Amigdalitis aguda, no especificada	185	83,78 %
				J06.0	J06.0 Laringofaringitis aguda	6	50,00 %
				J06.9	J06.9 Infección respiratoria aguda del tracto respiratorio superior, no especificada	321	63,24 %
				J36	J36 Absceso periamigdalino	4	
				TOTAL PACIENTES FARINGOAMIGDALITIS		949	63,17 %

Porcentaje de pacientes en cada subgrupo terapéutico del total de los diagnosticados de faringoamigdalitis tratados con un antibiótico	J01CA / PENICILINAS CON ESPECTRO AMPLIADO	J01CE / PENICILINAS SENSIBLES A LA BETALACTA MASA	J01CR / COMBINACI ONES DE PENICILINAS  INCLUYEND O INHIBIDORE S DE LA BETALACTA MASA	J01DC / CEFALOSPO RINAS DE SEGUNDA GENERACIO N	J01DD / CEFALOSPO RINAS DE TERCERA GENERACIO N	J01FA / MACROLIDO S	J01FF / LINCOSAMID AS	J01MA / FLUOROQUI NOLONAS	% de pacientes con j01 por grupo de edad	14 a 59	60 a 69	=+70
GUIJUELO	17,93 %	7,43 %	16,48 %	11,63 %	2,75 %	41,68 %	0,48 %	1,62 %	GUIJUELO	65,29 %	56,60 %	57,14 %
TOTAL GAP	33,61 %	8,41 %	19,16 %	3,53 %	1,22 %	30,18 %	0,47 %	3,02 %	TOTAL GAP	67,16 %	56,00 %	58,77 %

2025-12

HERRERA DE PISUERGA

Indicadores PRAN por proceso: Faringoamigdalitis en Adultos

Porcentaje de pacientes en cada subgrupo terapéutico del total de los diagnosticados de faringoamigdalitis tratados con un antibiótico

Año y mes núm.	2025-01	2025-02	2025-03	2025-04	2025-05	2025-06	2025-07	2025-08	2025-09	2025-10	2025-11
CGF AP	Nº Pac Faringo J01	% Pac Faringo J01	Nº Pac Faringo								
HERRERA DE PISUERGA	253	58,84 %	430								
TOTAL GAP	109.452	64,38 %	170.198								

Codigo Diag.	Cod - Diagnostico (CIE)	Nº Pac Faringo	% Pac Faringo J01
J02.9	J02.9 Faringitis aguda, no especificada	248	45,97 %
J03.90	J03.90 Amigdalitis aguda, no especificada	95	87,37 %
J06.9	J06.9 Infección respiratoria aguda del tracto respiratorio superior, no especificada	123	58,54 %
J36	J36 Absceso periamigdalino	1	
	TOTAL PACIENTES FARINGOAMIGDALITIS	467	58,84 %

Porcentaje de pacientes en cada subgrupo terapéutico del total de los diagnosticados de faringoamigdalitis tratados con un antibiótico	J01CA / PENICILINAS CON ESPECTRO AMPLIADO	J01CE / PENICILINAS SENSIBLES A LA BETALACTA MASA	J01CR / COMBINACI ONES DE PENICILINAS  INCLUYEND O INHIBIDORE S DE LA BETALACTA MASA	J01DC / CEFALOSPO RINAS DE SEGUNDA GENERACIO N	J01DD / CEFALOSPO RINAS DE TERCERA GENERACIO N	J01FA / MACROLIDO S	J01FF / LINCOSAMID AS	J01MA / FLUOROQUI NOLONAS
HERRERA DE PISUERGA	33,94 %	12,27 %	8,30 %	3,25 %	0,36 %	39,71 %	0,72 %	1,44 %
TOTAL GAP	33,61 %	8,41 %	19,16 %	3,53 %	1,22 %	30,18 %	0,47 %	3,02 %

% de pacientes con j01 por grupo de edad	14 a 59	60 a 69	=+70
HERRERA DE PISUERGA	64,59 %	48,28 %	51,14 %
TOTAL GAP	67,16 %	56,00 %	58,77 %

2025-12

HUERTA DEL REY		Indicadores PRAN por proceso: Faringoamigdalitis en Adultos									
Porcentaje de pacientes en cada subgrupo terapéutico del total de los diagnosticados de faringoamigdalitis tratados con un antibiótico											
Año y mes núm.	2025-01	2025-02	2025-03	2025-04	2025-05	2025-06	2025-07	2025-08	2025-09	2025-10	2025-11

CGF AP	Nº Pac Faringo J01	% Pac Faringo J01	Nº Pac Faringo
HUERTA DEL REY	727	51,56 %	1.410
TOTAL GAP	109.452	64,38 %	170.198

Codigo Diag.	Cod - Diagnostico (CIE)	Nº Pac Faringo	% Pac Faringo J01
J02.9	J02.9 Faringitis aguda, no especificada	445	31,24 %
J03.90	J03.90 Amigdalitis aguda, no especificada	363	92,56 %
J06.0	J06.0 Laringofaringitis aguda	17	17,65 %
J06.9	J06.9 Infección respiratoria aguda del tracto respiratorio superior, no especificada	652	41,26 %
J36	J36 Absceso periamigdalino	2	100,00 %
TOTAL PACIENTES FARINGOAMIGDALITIS		1.479	51,56 %

Porcentaje de pacientes en cada subgrupo terapéutico del total de los diagnosticados de faringoamigdalitis tratados con un antibiótico	J01CA / PENICILINAS CON ESPECTRO AMPLIADO	J01CE / PENICILINAS SENSIBLES A LA BETALACTA MASA	J01CR / COMBINACI ONES DE PENICILINAS  INCLUYEND O INHIBIDORE S DE LA BETALACTA MASA	J01DB / CEFALOSPO RINAS DE PRIMERA GENERACIO N	J01DC / CEFALOSPO RINAS DE SEGUNDA GENERACIO N	J01DD / CEFALOSPO RINAS DE TERCERA GENERACIO N	J01FA / MACROLIDO S	J01FF / LINCOSAMID AS	J01MA / FLUOROQUI NOLONAS
HUERTA DEL REY	42,52 %	10,22 %	19,45 %	0,12 %	1,87 %	1,00 %	20,82 %	0,87 %	3,12 %
TOTAL GAP	33,61 %	8,41 %	19,16 %	0,05 %	3,53 %	1,22 %	30,18 %	0,47 %	3,02 %

% de pacientes con j01 por grupo de edad	14 a 59	60 a 69	=+70
HUERTA DEL REY	56,80 %	33,13 %	41,67 %
TOTAL GAP	67,16 %	56,00 %	58,77 %

2025-12

HUERTA DE REY		Indicadores PRAN por proceso: Faringoamigdalitis en Adultos									
Porcentaje de pacientes en cada subgrupo terapéutico del total de los diagnosticados de faringoamigdalitis tratados con un antibiótico											
Año y mes núm.	2025-01	2025-02	2025-03	2025-04	2025-05	2025-06	2025-07	2025-08	2025-09	2025-10	2025-11

CGF AP	Nº Pac Faringo J01	% Pac Faringo J01	Nº Pac Faringo
HUERTA DE REY	111	79,86 %	139
TOTAL GAP	109.452	64,38 %	170.198

Codigo Diag.	Cod - Diagnostico (CIE)	Nº Pac Faringo	% Pac Faringo J01
J02.9	J02.9 Faringitis aguda, no especificada	50	62,00 %
J03.90	J03.90 Amigdalitis aguda, no especificada	37	100,00 %
J06.0	J06.0 Laringofaringitis aguda	1	
J06.9	J06.9 Infección respiratoria aguda del tracto respiratorio superior, no especificada	68	79,41 %
J36	J36 Absceso periamigdalino	1	100,00 %
	TOTAL PACIENTES FARINGOAMIGDALITIS	157	79,86 %

Porcentaje de pacientes en cada subgrupo terapéutico del total de los diagnosticados de faringoamigdalitis tratados con un antibiótico	J01CA / PENICILINAS CON ESPECTRO AMPLIADO	J01CE / PENICILINAS SENSIBLES A LA BETALACTA MASA	J01CF / PENICILINAS RESISTENTE S A LA BETALACTA MASA	J01CR / COMBINACI ONES DE PENICILINAS  INCLUYEND O INHIBIDORE S DE LA BETALACTA MASA	J01DC / CEFALOSPO RINAS DE SEGUNDA GENERACIO N	J01DD / CEFALOSPO RINAS DE TERCERA GENERACIO N	J01FA / MACROLIDO S	J01FF / LINCOSAMID AS	J01MA / FLUOROQUI NOLONAS
HUERTA DE REY	23,66 %	0,76 %	0,76 %	32,82 %	0,76 %	0,76 %	33,59 %	0,76 %	6,11 %
TOTAL GAP	33,61 %	8,41 %	0,01 %	19,16 %	3,53 %	1,22 %	30,18 %	0,47 %	3,02 %

% de pacientes con j01 por grupo de edad	14 a 59	60 a 69	=+70
HUERTA DE REY	78,43 %	80,00 %	88,24 %
TOTAL GAP	67,16 %	56,00 %	58,77 %

2025-12

IGNACIO LOPEZ SAIZ		Indicadores PRAN por proceso: Faringoamigdalitis en Adultos									
Porcentaje de pacientes en cada subgrupo terapéutico del total de los diagnosticados de faringoamigdalitis tratados con un antibiótico											
Año y mes núm.	2025-01	2025-02	2025-03	2025-04	2025-05	2025-06	2025-07	2025-08	2025-09	2025-10	2025-11

CGF AP	Nº Pac Faringo J01	% Pac Faringo J01	Nº Pac Faringo
IGNACIO LOPEZ SAIZ	514	59,49 %	864
TOTAL GAP	109.452	64,38 %	170.198

Codigo Diag.	Cod - Diagnostico (CIE)	Nº Pac Faringo	% Pac Faringo J01
J02.9	J02.9 Faringitis aguda, no especificada	191	36,13 %
J03.90	J03.90 Amigdalitis aguda, no especificada	157	92,36 %
J06.0	J06.0 Laringofaringitis aguda	1	
J06.9	J06.9 Infección respiratoria aguda del tracto respiratorio superior, no especificada	537	56,05 %
J36	J36 Absceso periamigdalino	6	83,33 %
	TOTAL PACIENTES FARINGOAMIGDALITIS	892	59,49 %

Porcentaje de pacientes en cada subgrupo terapéutico del total de los diagnosticados de faringoamigdalitis tratados con un antibiótico	J01CA / PENICILINAS CON ESPECTRO AMPLIADO	J01CE / PENICILINAS SENSIBLES A LA BETALACTA MASA	J01CF / PENICILINAS RESISTENTE S A LA BETALACTA MASA	J01CR / COMBINACI ONES DE PENICILINAS  INCLUYEND O INHIBIDORE S DE LA BETALACTA MASA	J01DC / CEFALOSPO RINAS DE SEGUNDA GENERACIO N	J01DD / CEFALOSPO RINAS DE TERCERA GENERACIO N	J01FA / MACROLIDO S	J01MA / FLUOROQUI NOLONAS
IGNACIO LOPEZ SAIZ	38,48 %	10,53 %	0,18 %	19,78 %	0,73 %	5,81 %	21,60 %	2,90 %
TOTAL GAP	33,61 %	8,41 %	0,01 %	19,16 %	3,53 %	1,22 %	30,18 %	3,02 %

% de pacientes con j01 por grupo de edad	14 a 59	60 a 69	=+70
IGNACIO LOPEZ SAIZ	60,44 %	54,90 %	58,86 %
TOTAL GAP	67,16 %	56,00 %	58,77 %

2025-12

ISCAR		Indicadores PRAN por proceso: Faringoamigdalitis en Adultos											
Porcentaje de pacientes en cada subgrupo terapéutico del total de los diagnosticados de faringoamigdalitis tratados con un antibiótico													
Año y mes núm.	2025-01	2025-02	2025-03	2025-04	2025-05	2025-06	2025-07	2025-08	2025-09	2025-10	2025-11		
CGF AP	Nº Pac Faringo J01	% Pac Faringo J01	Nº Pac Faringo										
ISCAR	950	69,50 %	1.367										
TOTAL GAP	109.452	64,38 %	170.198										
Codigo Diag.	Cod - Diagnostico (CIE)	Nº Pac Faringo	% Pac Faringo J01										
J02.9	J02.9 Faringitis aguda, no especificada	466	45,71 %										
J03.90	J03.90 Amigdalitis aguda, no especificada	262	91,60 %										
J06.0	J06.0 Laringofaringitis aguda	15	53,33 %										
J06.9	J06.9 Infección respiratoria aguda del tracto respiratorio superior, no especificada	768	70,57 %										
J36	J36 Absceso periamigdalino	3	100,00 %										
	TOTAL PACIENTES FARINGOAMIGDALITIS	1.514	69,50 %										
Porcentaje de pacientes en cada subgrupo terapéutico del total de los diagnosticados de faringoamigdalitis tratados con un antibiótico	J01AA / TETRACICLINAS	J01CA / PENICILINAS CON ESPECTRO AMPLIADO	J01CE / PENICILINAS SENSIBLES A LA BETALACTAMASA	J01CR / COMBINACIONES DE PENICILINAS INCLUYENDO INHIBIDORES DE LA BETALACTAMASA	J01DC / CEFALOSPORINAS DE SEGUNDA GENERACIÓN	J01DD / CEFALOSPORINAS DE TERCERA GENERACIÓN	J01EE / COMBINACIONES DE SULFONAMIDAS Y TRIMETOPRIMA, INCLUYENDO DERIVADOS	J01FA / MACRÓLIDOS	J01FF / LINCOSAMIDAS	J01MA / FLUOROQUINOLONAS	J01XX / OTROS ANTIBACTERIANOS	% de pacientes con j01 por grupo de edad	14 a 59
ISCAR	0,09 %	23,15 %	4,97 %	32,46 %	3,98 %	1,45 %	0,09 %	27,03 %	1,27 %	5,42 %	0,09 %	ISCAR	72,46 %
TOTAL GAP	0,02 %	33,61 %	8,41 %	19,16 %	3,53 %	1,22 %	0,18 %	30,18 %	0,47 %	3,02 %	0,05 %	TOTAL GAP	67,16 %

2025-12

60 a 69	=+70
57,65 %	64,56 %
<b>56,00 %</b>	<b>58,77 %</b>

JARDINILLOS	Indicadores PRAN por proceso: Faringoamigdalitis en Adultos										
Porcentaje de pacientes en cada subgrupo terapéutico del total de los diagnosticados de faringoamigdalitis tratados con un antibiótico											
Año y mes núm.	2025-01	2025-02	2025-03	2025-04	2025-05	2025-06	2025-07	2025-08	2025-09	2025-10	2025-11

CGF AP	Nº Pac Faringo J01	% Pac Faringo J01	Nº Pac Faringo
JARDINILLOS	471	50,05 %	941
TOTAL GAP	109.452	64,38 %	170.198

Codigo Diag.	Cod - Diagnostico (CIE)	Nº Pac Faringo	% Pac Faringo J01
J02.9	J02.9 Faringitis aguda, no especificada	267	29,59 %
J03.90	J03.90 Amigdalitis aguda, no especificada	214	86,92 %
J06.0	J06.0 Laringofaringitis aguda	1	100,00 %
J06.9	J06.9 Infección respiratoria aguda del tracto respiratorio superior, no especificada	500	44,20 %
J36	J36 Absceso periamigdalino	3	33,33 %
	TOTAL PACIENTES FARINGOAMIGDALITIS	985	50,05 %

Porcentaje de pacientes en cada subgrupo terapéutico del total de los diagnosticados de faringoamigdalitis tratados con un antibiótico	J01CA / PENICILINAS CON ESPECTRO AMPLIADO	J01CE / PENICILINAS SENSIBLES A LA BETALACTA MASA	J01CR / COMBINACI ONES DE PENICILINAS  INCLUYEND O INHIBIDORE S DE LA BETALACTA MASA	J01DB / CEFALOSPO RINAS DE PRIMERA GENERACIO N	J01DC / CEFALOSPO RINAS DE SEGUNDA GENERACIO N	J01DD / CEFALOSPO RINAS DE TERCERA GENERACIO N	J01FA / MACROLIDO S	J01FF / LINCOSAMID AS	J01MA / FLUOROQUI NOLONAS
JARDINILLOS	34,63 %	25,88 %	17,32 %	0,19 %	1,56 %	1,36 %	16,73 %	0,19 %	2,14 %
TOTAL GAP	33,61 %	8,41 %	19,16 %	0,05 %	3,53 %	1,22 %	30,18 %	0,47 %	3,02 %

% de pacientes con j01 por grupo de edad	14 a 59	60 a 69	=+70
JARDINILLOS	56,23 %	37,82 %	33,53 %
TOTAL GAP	67,16 %	56,00 %	58,77 %

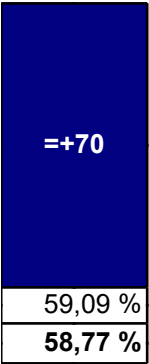
2025-12

JOSE AGUADO		Indicadores PRAN por proceso: Faringoamigdalitis en Adultos									
Porcentaje de pacientes en cada subgrupo terapéutico del total de los diagnosticados de faringoamigdalitis tratados con un antibiótico											
Año y mes núm.	2025-01	2025-02	2025-03	2025-04	2025-05	2025-06	2025-07	2025-08	2025-09	2025-10	2025-11

CGF AP	Nº Pac Faringo J01	% Pac Faringo J01	Nº Pac Faringo	Codigo Diag.	Cod - Diagnostico (CIE)	Nº Pac Faringo	% Pac Faringo J01
JOSE AGUADO	1.366	69,16 %	1.975	J02.9	J02.9 Faringitis aguda, no especificada	748	52,54 %
TOTAL GAP	109.452	64,38 %	170.198	J03.90	J03.90 Amigdalitis aguda, no especificada	583	86,45 %
				J06.0	J06.0 Laringofaringitis aguda	13	53,85 %
				J06.9	J06.9 Infección respiratoria aguda del tracto respiratorio superior, no especificada	766	67,75 %
				J36	J36 Absceso periamigdalino	5	80,00 %
				TOTAL PACIENTES FARINGOAMIGDALITIS		2.115	69,16 %

Porcentaje de pacientes en cada subgrupo terapéutico del total de los diagnosticados de faringoamigdalitis tratados con un antibiótico	J01AA / TETRACICLINAS	J01CA / PENICILINAS CON ESPECTRO AMPLIADO	J01CE / PENICILINAS SENSIBLES A LA BETALACTAMASA	J01CR / COMBINACIONES DE PENICILINAS INCLUYENDO INHIBIDORES DE LA BETALACTAMASA	J01DC / CEFALOSPORINAS DE SEGUNDA GENERACION	J01DD / CEFALOSPORINAS DE TERCERA GENERACION	J01FA / MACROLIDOS	J01FF / LINCOSAMIDAS	J01MA / FLUOROQUINOLONAS	J01XE / DERIVADOS DEL NITROFURANO	% de pacientes con j01 por grupo de edad	14 a 59	60 a 69
JOSE AGUADO	0,07 %	28,66 %	9,73 %	23,69 %	2,12 %	0,60 %	31,50 %	0,40 %	3,18 %	0,07 %	JOSE AGUADO	73,35 %	57,68 %
TOTAL GAP	0,02 %	33,61 %	8,41 %	19,16 %	3,53 %	1,22 %	30,18 %	0,47 %	3,02 %	0,00 %	TOTAL GAP	67,16 %	56,00 %

2025-12

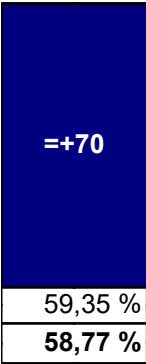


JOSÉ LUIS SANTAMARIA		Indicadores PRAN por proceso: Faringoamigdalitis en Adultos									
Porcentaje de pacientes en cada subgrupo terapéutico del total de los diagnosticados de faringoamigdalitis tratados con un antibiótico											
Año y mes núm.	2025-01	2025-02	2025-03	2025-04	2025-05	2025-06	2025-07	2025-08	2025-09	2025-10	2025-11

CGF AP	Nº Pac Faringo J01	% Pac Faringo J01	Nº Pac Faringo	Codigo Diag.	Cod - Diagnostico (CIE)	Nº Pac Faringo	% Pac Faringo J01
JOSÉ LUIS SANTAMARIA	1.044	65,33 %	1.598	J02.9	J02.9 Faringitis aguda, no especificada	537	44,69 %
TOTAL GAP	109.452	64,38 %	170.198	J03.90	J03.90 Amigdalitis aguda, no especificada	467	92,51 %
				J06.0	J06.0 Laringofaringitis aguda	3	66,67 %
				J06.9	J06.9 Infección respiratoria aguda del tracto respiratorio superior, no especificada	683	59,15 %
				J36	J36 Absceso periamigdalino	2	50,00 %
				TOTAL PACIENTES FARINGOAMIGDALITIS		1.692	65,33 %

Porcentaje de pacientes en cada subgrupo terapéutico del total de los diagnosticados de faringoamigdalitis tratados con un antibiótico	J01CA / PENICILINAS CON ESPECTRO AMPLIADO	J01CE / PENICILINAS SENSIBLES A LA BETALACTA MASA	J01CR / COMBINACI ONES DE PENICILINAS  INCLUYEND O INHIBIDORE S DE LA BETALACTA MASA	J01DC / CEFALOSPO RINAS DE SEGUNDA GENERACIO N	J01DD / CEFALOSPO RINAS DE TERCERA GENERACIO N	J01EE / COMBINACI ONES DE SULFONAMI DAS Y TRIMETOPRI MA, INCLUYEND O DERIVADOS	J01FA / MACROLIDO S	J01FF / LINCOSAMID AS	J01MA / FLUOROQUI NOLONAS	J01XX / OTROS ANTIBACTER IANOS	% de pacientes con j01 por grupo de edad	14 a 59	60 a 69
JOSÉ LUIS SANTAMARIA	38,99 %	13,20 %	17,83 %	0,61 %	1,31 %	0,09 %	26,14 %	0,17 %	1,49 %	0,17 %	JOSÉ LUIS SANTAMARIA	67,62 %	49,66 %
TOTAL GAP	33,61 %	8,41 %	19,16 %	3,53 %	1,22 %	0,18 %	30,18 %	0,47 %	3,02 %	0,05 %	TOTAL GAP	67,16 %	56,00 %

2025-12



LA ALAMEDILLA		Indicadores PRAN por proceso: Faringoamigdalitis en Adultos									
Porcentaje de pacientes en cada subgrupo terapéutico del total de los diagnosticados de faringoamigdalitis tratados con un antibiótico											
Año y mes núm.	2025-01	2025-02	2025-03	2025-04	2025-05	2025-06	2025-07	2025-08	2025-09	2025-10	2025-11

CGF AP	Nº Pac Faringo J01	% Pac Faringo J01	Nº Pac Faringo
LA ALAMEDILLA	354	55,14 %	642
TOTAL GAP	109.452	64,38 %	170.198

Codigo Diag.	Cod - Diagnostico (CIE)	Nº Pac Faringo	% Pac Faringo J01
J02.9	J02.9 Faringitis aguda, no especificada	238	29,83 %
J03.90	J03.90 Amigdalitis aguda, no especificada	168	77,38 %
J06.0	J06.0 Laringofaringitis aguda	1	100,00 %
J06.9	J06.9 Infección respiratoria aguda del tracto respiratorio superior, no especificada	263	60,08 %
	TOTAL PACIENTES FARINGOAMIGDALITIS	670	55,14 %

Porcentaje de pacientes en cada subgrupo terapéutico del total de los diagnosticados de faringoamigdalitis tratados con un antibiótico	J01CA / PENICILINAS CON ESPECTRO AMPLIADO	J01CE / PENICILINAS SENSIBLES A LA BETALACTA MASA	J01CR / COMBINACI ONES DE PENICILINAS  INCLUYEND O INHIBIDORE S DE LA BETALACTA MASA	J01DC / CEFALOSPO RINAS DE SEGUNDA GENERACIO N	J01DD / CEFALOSPO RINAS DE TERCERA GENERACIO N	J01EE / COMBINACI ONES DE SULFONAMI DAS Y TRIMETOPRI MA, INCLUYEND O DERIVADOS	J01FA / MACROLIDO S	J01FF / LINCOSAMID AS	J01MA / FLUOROQUI NOLONAS
LA ALAMEDILLA	26,37 %	25,85 %	17,75 %	0,52 %	1,04 %	0,26 %	25,59 %	0,26 %	2,35 %
TOTAL GAP	33,61 %	8,41 %	19,16 %	3,53 %	1,22 %	0,18 %	30,18 %	0,47 %	3,02 %

% de pacientes con j01 por grupo de edad	14 a 59	60 a 69	=+70
LA ALAMEDILLA	58,81 %	38,81 %	47,13 %
TOTAL GAP	67,16 %	56,00 %	58,77 %

2025-12

LA ALBERCA	Indicadores PRAN por proceso: Faringoamigdalitis en Adultos										
Porcentaje de pacientes en cada subgrupo terapéutico del total de los diagnosticados de faringoamigdalitis tratados con un antibiótico											
Año y mes núm.	2025-01	2025-02	2025-03	2025-04	2025-05	2025-06	2025-07	2025-08	2025-09	2025-10	2025-11

CGF AP	Nº Pac Faringo J01	% Pac Faringo J01	Nº Pac Faringo	Codigo Diag.	Cod - Diagnostico (CIE)	Nº Pac Faringo	% Pac Faringo J01
LA ALBERCA	139	75,96 %	183	J02.9	J02.9 Faringitis aguda, no especificada	89	65,17 %
TOTAL GAP	109.452	64,38 %	170.198	J03.90	J03.90 Amigdalitis aguda, no especificada	47	82,98 %
				J06.0	J06.0 Laringofaringitis aguda	1	100,00 %
				J06.9	J06.9 Infección respiratoria aguda del tracto respiratorio superior, no especificada	63	80,95 %
				TOTAL PACIENTES FARINGOAMIGDALITIS		200	75,96 %

Porcentaje de pacientes en cada subgrupo terapéutico del total de los diagnosticados de faringoamigdalitis tratados con un antibiótico	J01CA / PENICILINAS CON ESPECTRO AMPLIADO	J01CE / PENICILINAS SENSIBLES A LA BETALACTA MASA	J01CR / COMBINACI ONES DE PENICILINAS  INCLUYEND O INHIBIDORE S DE LA BETALACTA MASA	J01DC / CEFALOSPO RINAS DE SEGUNDA GENERACIO N	J01FA / MACROLIDO S	J01MA / FLUOROQUI NOLONAS	% de pacientes con j01 por grupo de edad	14 a 59	60 a 69	=+70
LA ALBERCA	36,25 %	1,88 %	18,13 %	6,25 %	33,13 %	4,38 %	LA ALBERCA	77,59 %	73,91 %	72,73 %
TOTAL GAP	33,61 %	8,41 %	19,16 %	3,53 %	30,18 %	3,02 %	TOTAL GAP	67,16 %	56,00 %	58,77 %

2025-12

LA CABRERA		Indicadores PRAN por proceso: Faringoamigdalitis en Adultos											
Porcentaje de pacientes en cada subgrupo terapéutico del total de los diagnosticados de faringoamigdalitis tratados con un antibiótico													
Año y mes núm.	2025-01	2025-02	2025-03	2025-04	2025-05	2025-06	2025-07	2025-08	2025-09	2025-10	2025-11		
CGF AP	Nº Pac Faringo J01	% Pac Faringo J01	Nº Pac Faringo	Codigo Diag.				Cod - Diagnostico (CIE)				Nº Pac Faringo	% Pac Faringo J01
LA CABRERA	68	72,34 %	94	J02.9	J02.9 Faringitis aguda, no especificada				50	52,00 %			
TOTAL GAP	109.452	64,38 %	170.198	J03.90	J03.90 Amigdalitis aguda, no especificada				21	85,71 %			
				J06.9	J06.9 Infección respiratoria aguda del tracto respiratorio superior, no especificada				29	86,21 %			
				TOTAL PACIENTES FARINGOAMIGDALITIS				100	72,34 %				

Porcentaje de pacientes en cada subgrupo terapéutico del total de los diagnosticados de faringoamigdalitis tratados con un antibiótico	J01CA / PENICILINAS CON ESPECTRO AMPLIADO	J01CE / PENICILINAS SENSIBLES A LA BETALACTA MASA	J01CR / COMBINACI ONES DE PENICILINAS  INCLUYEND O INHIBIDORE S DE LA BETALACTA MASA	J01FA / MACROLIDO S	J01FF / LINCOSAMID AS	J01MA / FLUOROQUI NOLONAS	% de pacientes con j01 por grupo de edad	14 a 59	60 a 69	=+70
LA CABRERA	16,88 %	1,30 %	22,08 %	48,05 %	1,30 %	10,39 %	LA CABRERA	83,64 %	58,33 %	56,25 %
TOTAL GAP	33,61 %	8,41 %	19,16 %	30,18 %	0,47 %	3,02 %	TOTAL GAP	67,16 %	56,00 %	58,77 %

2025-12

LA FUENTE SAN ESTEBAN		Indicadores PRAN por proceso: Faringoamigdalitis en Adultos									
Porcentaje de pacientes en cada subgrupo terapéutico del total de los diagnosticados de faringoamigdalitis tratados con un antibiótico											
Año y mes núm.	2025-01	2025-02	2025-03	2025-04	2025-05	2025-06	2025-07	2025-08	2025-09	2025-10	2025-11

CGF AP	Nº Pac Faringo J01	% Pac Faringo J01	Nº Pac Faringo
LA FUENTE SAN ESTEBAN	212	78,81 %	269
TOTAL GAP	109.452	64,38 %	170.198

Codigo Diag.	Cod - Diagnostico (CIE)	Nº Pac Faringo	% Pac Faringo J01
J02.9	J02.9 Faringitis aguda, no especificada	164	69,51 %
J03.90	J03.90 Amigdalitis aguda, no especificada	46	86,96 %
J06.0	J06.0 Laringofaringitis aguda	1	100,00 %
J06.9	J06.9 Infección respiratoria aguda del tracto respiratorio superior, no especificada	75	88,00 %
J36	J36 Absceso periamigdalino	1	
TOTAL PACIENTES FARINGOAMIGDALITIS		287	78,81 %

Porcentaje de pacientes en cada subgrupo terapéutico del total de los diagnosticados de faringoamigdalitis tratados con un antibiótico	J01CA / PENICILINAS CON ESPECTRO AMPLIADO	J01CE / PENICILINAS SENSIBLES A LA BETALACTA MASA	J01CR / COMBINACI ONES DE PENICILINAS  INCLUYEND O INHIBIDORE S DE LA BETALACTA MASA	J01DC / CEFALOSPO RINAS DE SEGUNDA GENERACIO N	J01DD / CEFALOSPO RINAS DE TERCERA GENERACIO N	J01EE / COMBINACI ONES DE SULFONAMI DAS Y TRIMETOPRI MA, INCLUYEND O DERIVADOS	J01FA / MACROLIDO S	J01MA / FLUOROQUI NOLONAS
LA FUENTE SAN ESTEBAN	33,61 %	0,41 %	19,50 %	4,98 %	0,41 %	0,41 %	39,42 %	1,24 %
TOTAL GAP	33,61 %	8,41 %	19,16 %	3,53 %	1,22 %	0,18 %	30,18 %	3,02 %

% de pacientes con j01 por grupo de edad	14 a 59	60 a 69	=+70
LA FUENTE SAN ESTEBAN	79,87 %	83,02 %	73,02 %
TOTAL GAP	67,16 %	56,00 %	58,77 %

2025-12

### Indicadores PRAN por proceso: Faringoamigdalitis en Adultos

Año y mes núm.	2025-01	2025-02	2025-03	2025-04	2025-05	2025-06	2025-07	2025-08	2025-09	2025-10	2025-11
----------------	---------	---------	---------	---------	---------	---------	---------	---------	---------	---------	---------

Codigo Diag.	Cod - Diagnostico (CIE)	Nº Pac Faringo	% Pac Faringo J01
J02.9	J02.9 Faringitis aguda, no especificada	600	49,83 %
J03.90	J03.90 Amigdalitis aguda, no especificada	585	92,14 %
J06.0	J06.0 Laringofaringitis aguda	16	31,25 %
J06.9	J06.9 Infección respiratoria aguda del tracto respiratorio superior, no especificada	827	67,59 %
J36	J36 Absceso periamigdalino	6	83,33 %
	<b>TOTAL PACIENTES FARINGOAMIGDALITIS</b>	<b>2.034</b>	<b>70,51 %</b>

% de pacientes con j01 por grupo de edad	14 a 59	60 a 69	=+70
LAGUNA DE DUERO	73,67 %	56,02 %	59,09 %
TOTAL GAP	67,16 %	56,00 %	58,77 %

2025-12

LA MAGDALENA		Indicadores PRAN por proceso: Faringoamigdalitis en Adultos									
Porcentaje de pacientes en cada subgrupo terapéutico del total de los diagnosticados de faringoamigdalitis tratados con un antibiótico											
Año y mes núm.	2025-01	2025-02	2025-03	2025-04	2025-05	2025-06	2025-07	2025-08	2025-09	2025-10	2025-11

CGF AP	Nº Pac Faringo J01	% Pac Faringo J01	Nº Pac Faringo
LA MAGDALENA	147	60,74 %	242
TOTAL GAP	109.452	64,38 %	170.198

Codigo Diag.	Cod - Diagnostico (CIE)	Nº Pac Faringo	% Pac Faringo J01
J02.9	J02.9 Faringitis aguda, no especificada	66	77,27 %
J03.90	J03.90 Amigdalitis aguda, no especificada	38	78,95 %
J06.9	J06.9 Infección respiratoria aguda del tracto respiratorio superior, no especificada	147	46,94 %
J36	J36 Absceso periamigdalino	1	100,00 %
	TOTAL PACIENTES FARINGOAMIGDALITIS	252	60,74 %

Porcentaje de pacientes en cada subgrupo terapéutico del total de los diagnosticados de faringoamigdalitis tratados con un antibiótico	J01CA / PENICILINAS CON ESPECTRO AMPLIADO	J01CE / PENICILINAS SENSIBLES A LA BETALACTA MASA	J01CR / COMBINACI ONES DE PENICILINAS  INCLUYEND O INHIBIDORE S DE LA BETALACTA MASA	J01DC / CEFALOSPO RINAS DE SEGUNDA GENERACIO N	J01DD / CEFALOSPO RINAS DE TERCERA GENERACIO N	J01EE / COMBINACI ONES DE SULFONAMI DAS Y TRIMETOPRI MA, INCLUYEND O DERIVADOS	J01FA / MACROLIDO S	J01FF / LINCOSAMID AS	J01MA / FLUOROQUI NOLONAS
LA MAGDALENA	37,20 %	3,05 %	16,46 %	4,88 %	0,61 %	0,61 %	32,93 %	0,61 %	3,66 %
TOTAL GAP	33,61 %	8,41 %	19,16 %	3,53 %	1,22 %	0,18 %	30,18 %	0,47 %	3,02 %

% de pacientes con j01 por grupo de edad	14 a 59	60 a 69	=+70
LA MAGDALENA	64,58 %	44,74 %	60,66 %
TOTAL GAP	67,16 %	56,00 %	58,77 %

2025-12

LANZAHITA		Indicadores PRAN por proceso: Faringoamigdalitis en Adultos										
Porcentaje de pacientes en cada subgrupo terapéutico del total de los diagnosticados de faringoamigdalitis tratados con un antibiótico												
Año y mes núm.	2025-01	2025-02	2025-03	2025-04	2025-05	2025-06	2025-07	2025-08	2025-09	2025-10	2025-11	
CGF AP	Nº Pac Faringo J01	% Pac Faringo J01	Nº Pac Faringo									
LANZAHITA	87	71,31 %	122									
TOTAL GAP	109.452	64,38 %	170.198									
				Codigo Diag.	Cod - Diagnostico (CIE)				Nº Pac Faringo	% Pac Faringo J01		
				J02.9	J02.9 Faringitis aguda, no especificada				61	50,82 %		
				J03.90	J03.90 Amigdalitis aguda, no especificada				35	88,57 %		
				J06.0	J06.0 Laringofaringitis aguda				6	33,33 %		
				J06.9	J06.9 Infección respiratoria aguda del tracto respiratorio superior, no especificada				29	89,66 %		
				J36	J36 Absceso periamigdalino				1	100,00 %		
				TOTAL PACIENTES FARINGOAMIGDALITIS				132	71,31 %			
Porcentaje de pacientes en cada subgrupo terapéutico del total de los diagnosticados de faringoamigdalitis tratados con un antibiótico	J01AA / TETRACICLINAS	J01CA / PENICILINAS CON ESPECTRO AMPLIADO	J01CE / PENICILINAS SENSIBLES A LA BETALACTAMASA	J01CR / COMBINACIONES DE PENICILINAS INCLUYENDO INHIBIDORES DE LA BETALACTAMASA	J01DB / CEFALOSPORINAS DE PRIMERA GENERACION	J01DC / CEFALOSPORINAS DE SEGUNDA GENERACION	J01FA / MACROLIDOS	J01MA / FLUOROQUINOLONAS				
	1,06 %	32,98 %	2,13 %	11,70 %	1,06 %	4,26 %	42,55 %	4,26 %				
	0,02 %	33,61 %	8,41 %	19,16 %	0,05 %	3,53 %	30,18 %	3,02 %				
									% de pacientes con j01 por grupo de edad	14 a 59	60 a 69	=+70
LANZAHITA									68,60 %	92,86 %	68,18 %	
TOTAL GAP									67,16 %	56,00 %	58,77 %	

2025-12

LA PALOMERA				Indicadores PRAN por proceso: Faringoamigdalitis en Adultos										
Porcentaje de pacientes en cada subgrupo terapéutico del total de los diagnosticados de faringoamigdalitis tratados con un antibiótico														
Año y mes núm.		2025-01	2025-02	2025-03	2025-04	2025-05	2025-06	2025-07	2025-08	2025-09	2025-10	2025-11		
CGF AP	Nº Pac Faringo J01	% Pac Faringo J01	Nº Pac Faringo											
LA PALOMERA	1.274	68,72 %	1.854											
TOTAL GAP	109.452	64,38 %	170.198											
				Codigo Diag.	Cod - Diagnostico (CIE)					Nº Pac Faringo	% Pac Faringo J01			
				J02.9	J02.9 Faringitis aguda, no especificada					709	49,37 %			
				J03.90	J03.90 Amigdalitis aguda, no especificada					585	87,69 %			
				J06.0	J06.0 Laringofaringitis aguda					9	77,78 %			
				J06.9	J06.9 Infección respiratoria aguda del tracto respiratorio superior, no especificada					686	68,37 %			
				J36	J36 Absceso periamigdalino					7	71,43 %			
				TOTAL PACIENTES FARINGOAMIGDALITIS					1.996	68,72 %				
Porcentaje de pacientes en cada subgrupo terapéutico del total de los diagnosticados de faringoamigdalitis tratados con un antibiótico		J01AA / TETRACICLINAS	J01CA / PENICILINAS CON ESPECTRO AMPLIADO	J01CE / PENICILINAS SENSIBLES A LA BETALACTAMASA	J01CR / COMBINACIONES DE PENICILINAS INCLUYENDO INHIBIDORES DE LA BETALACTAMASA	J01DC / CEFALOSPORINAS DE SEGUNDA GENERACIÓN	J01DD / CEFALOSPORINAS DE TERCERA GENERACIÓN	J01FA / MACROLIDOS	J01FF / LINCOSAMIDAS	J01MA / FLUOROQUINOLONAS	J01XE / DERIVADOS DEL NITROFURANO	J01XX / OTROS ANTIBACTERIANOS	% de pacientes con j01 por grupo de edad	14 a 59
		0,07 %	32,36 %	11,97 %	16,84 %	5,57 %	2,16 %	28,11 %	0,49 %	2,23 %	0,07 %	0,14 %		
		0,02 %	33,61 %	8,41 %	19,16 %	3,53 %	1,22 %	30,18 %	0,47 %	3,02 %	0,00 %	0,05 %		
LA PALOMERA		71,88 %												
TOTAL GAP		67,16 %												

2025-12

60 a 69	=+70
64,13 %	55,06 %
<b>56,00 %</b>	<b>58,77 %</b>

LA PUEBLA	Indicadores PRAN por proceso: Faringoamigdalitis en Adultos										
Porcentaje de pacientes en cada subgrupo terapéutico del total de los diagnosticados de faringoamigdalitis tratados con un antibiótico											
Año y mes núm.	2025-01	2025-02	2025-03	2025-04	2025-05	2025-06	2025-07	2025-08	2025-09	2025-10	2025-11

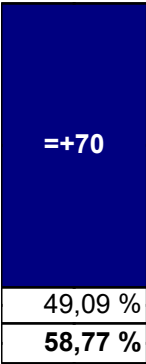
CGF AP	Nº Pac Faringo J01	% Pac Faringo J01	Nº Pac Faringo
LA PUEBLA	751	60,76 %	1.236
TOTAL GAP	109.452	64,38 %	170.198

Codigo Diag.	Cod - Diagnostico (CIE)	Nº Pac Faringo	% Pac Faringo J01
J02.9	J02.9 Faringitis aguda, no especificada	449	46,77 %
J03.90	J03.90 Amigdalitis aguda, no especificada	375	83,20 %
J06.0	J06.0 Laringofaringitis aguda	10	60,00 %
J06.9	J06.9 Infección respiratoria aguda del tracto respiratorio superior, no especificada	464	53,02 %
J36	J36 Absceso periamigdalino	5	40,00 %
	TOTAL PACIENTES FARINGOAMIGDALITIS	1.303	60,76 %

Porcentaje de pacientes en cada subgrupo terapéutico del total de los diagnosticados de faringoamigdalitis tratados con un antibiótico	J01CA / PENICILINAS CON ESPECTRO AMPLIADO	J01CE / PENICILINAS SENSIBLES A LA BETALACTA MASA	J01CR / COMBINACI ONES DE PENICILINAS  INCLUYEND O INHIBIDORE S DE LA BETALACTA MASA	J01DB / CEFALOSPO RINAS DE PRIMERA GENERACIO N	J01DC / CEFALOSPO RINAS DE SEGUNDA GENERACIO N	J01DD / CEFALOSPO RINAS DE TERCERA GENERACIO N	J01FA / MACROLIDO S	J01FF / LINCOSAMID AS	J01MA / FLUOROQUI NOLONAS	J01XX / OTROS ANTIBACTER IANOS
LA PUEBLA	34,65 %	14,27 %	15,95 %	0,12 %	1,44 %	1,32 %	29,50 %	0,48 %	1,80 %	0,48 %
TOTAL GAP	33,61 %	8,41 %	19,16 %	0,05 %	3,53 %	1,22 %	30,18 %	0,47 %	3,02 %	0,05 %

% de pacientes con j01 por grupo de edad	14 a 59	60 a 69
LA PUEBLA	64,66 %	55,95 %
TOTAL GAP	67,16 %	56,00 %

2025-12



LAS HUELGAS		Indicadores PRAN por proceso: Faringoamigdalitis en Adultos									
Porcentaje de pacientes en cada subgrupo terapéutico del total de los diagnosticados de faringoamigdalitis tratados con un antibiótico											
Año y mes núm.	2025-01	2025-02	2025-03	2025-04	2025-05	2025-06	2025-07	2025-08	2025-09	2025-10	2025-11

CGF AP	Nº Pac Faringo J01	% Pac Faringo J01	Nº Pac Faringo
LAS HUELGAS	532	70,84 %	751
TOTAL GAP	109.452	64,38 %	170.198

Codigo Diag.	Cod - Diagnostico (CIE)	Nº Pac Faringo	% Pac Faringo J01
J02.9	J02.9 Faringitis aguda, no especificada	254	66,54 %
J03.90	J03.90 Amigdalitis aguda, no especificada	223	91,03 %
J06.0	J06.0 Laringofaringitis aguda	3	100,00 %
J06.9	J06.9 Infección respiratoria aguda del tracto respiratorio superior, no especificada	313	56,87 %
J36	J36 Absceso periamigdalino	1	100,00 %
TOTAL PACIENTES FARINGOAMIGDALITIS		794	70,84 %

Porcentaje de pacientes en cada subgrupo terapéutico del total de los diagnosticados de faringoamigdalitis tratados con un antibiótico	J01CA / PENICILINAS CON ESPECTRO AMPLIADO	J01CE / PENICILINAS SENSIBLES A LA BETALACTA MASA	J01CR / COMBINACI ONES DE PENICILINAS  INCLUYEND O INHIBIDORE S DE LA BETALACTA MASA	J01DC / CEFALOSPO RINAS DE SEGUNDA GENERACIO N	J01DD / CEFALOSPO RINAS DE TERCERA GENERACIO N	J01FA / MACROLIDO S	J01FF / LINCOSAMID AS	J01MA / FLUOROQUI NOLONAS	J01XX / OTROS ANTIBACTER IANOS
LAS HUELGAS	27,49 %	13,92 %	18,21 %	0,52 %	1,20 %	36,94 %	0,17 %	1,37 %	0,17 %
TOTAL GAP	33,61 %	8,41 %	19,16 %	3,53 %	1,22 %	30,18 %	0,47 %	3,02 %	0,05 %

% de pacientes con j01 por grupo de edad	14 a 59	60 a 69	=+70
LAS HUELGAS	71,45 %	66,07 %	69,12 %
TOTAL GAP	67,16 %	56,00 %	58,77 %

2025-12

LA SIERRA		Indicadores PRAN por proceso: Faringoamigdalitis en Adultos									
Porcentaje de pacientes en cada subgrupo terapéutico del total de los diagnosticados de faringoamigdalitis tratados con un antibiótico											
Año y mes núm.	2025-01	2025-02	2025-03	2025-04	2025-05	2025-06	2025-07	2025-08	2025-09	2025-10	2025-11

CGF AP	Nº Pac Faringo J01	% Pac Faringo J01	Nº Pac Faringo
LA SIERRA	41	52,56 %	78
TOTAL GAP	109.452	64,38 %	170.198

Codigo Diag.	Cod - Diagnostico (CIE)	Nº Pac Faringo	% Pac Faringo J01
J02.9	J02.9 Faringitis aguda, no especificada	39	30,77 %
J03.90	J03.90 Amigdalitis aguda, no especificada	25	88,00 %
J06.0	J06.0 Laringofaringitis aguda	1	
J06.9	J06.9 Infección respiratoria aguda del tracto respiratorio superior, no especificada	16	43,75 %
J36	J36 Absceso periamigdalino	1	100,00 %
	TOTAL PACIENTES FARINGOAMIGDALITIS	82	52,56 %

Porcentaje de pacientes en cada subgrupo terapéutico del total de los diagnosticados de faringoamigdalitis tratados con un antibiótico	J01CA / PENICILINAS CON ESPECTRO AMPLIADO	J01CR / COMBINACIONES DE PENICILINAS INCLUYENDO INHIBIDORES DE LA BETALACTAMASA	J01FA / MACROLIDOS	J01MA / FLUOROQUINOLONAS
LA SIERRA	54,55 %	22,73 %	18,18 %	4,55 %
TOTAL GAP	33,61 %	19,16 %	30,18 %	3,02 %

% de pacientes con j01 por grupo de edad	14 a 59	60 a 69	=+70
LA SIERRA	58,00 %	43,75 %	38,46 %
TOTAL GAP	67,16 %	56,00 %	58,77 %

2025-12

LAS NAVAS DEL MARQUES				Indicadores PRAN por proceso: Faringoamigdalitis en Adultos							
Porcentaje de pacientes en cada subgrupo terapéutico del total de los diagnosticados de faringoamigdalitis tratados con un antibiótico											
Año y mes núm.	2025-01	2025-02	2025-03	2025-04	2025-05	2025-06	2025-07	2025-08	2025-09	2025-10	2025-11
CGF AP	Nº Pac Faringo J01	% Pac Faringo J01	Nº Pac Faringo								
LAS NAVAS DEL MARQUES	323	66,19 %	488								
TOTAL GAP	109.452	64,38 %	170.198								

Codigo Diag.	Cod - Diagnostico (CIE)	Nº Pac Faringo	% Pac Faringo J01
J02.9	J02.9 Faringitis aguda, no especificada	205	53,66 %
J03.90	J03.90 Amigdalitis aguda, no especificada	160	82,50 %
J06.0	J06.0 Laringofaringitis aguda	5	60,00 %
J06.9	J06.9 Infección respiratoria aguda del tracto respiratorio superior, no especificada	154	58,44 %
	TOTAL PACIENTES FARINGOAMIGDALITIS	524	66,19 %

Porcentaje de pacientes en cada subgrupo terapéutico del total de los diagnosticados de faringoamigdalitis tratados con un antibiótico	J01CA / PENICILINAS CON ESPECTRO AMPLIADO	J01CE / PENICILINAS SENSIBLES A LA BETALACTA MASA	J01CR / COMBINACI ONES DE PENICILINAS  INCLUYEND O INHIBIDORE S DE LA BETALACTA MASA	J01DB / CEFALOSPO RINAS DE PRIMERA GENERACIO N	J01DC / CEFALOSPO RINAS DE SEGUNDA GENERACIO N	J01FA / MACROLIDO S	J01MA / FLUOROQUI NOLONAS
LAS NAVAS DEL MARQUES	48,73 %	3,38 %	14,65 %	0,28 %	0,56 %	29,58 %	2,82 %
TOTAL GAP	33,61 %	8,41 %	19,16 %	0,05 %	3,53 %	30,18 %	3,02 %

% de pacientes con j01 por grupo de edad	14 a 59	60 a 69	=+70
LAS NAVAS DEL MARQUES	71,19 %	55,56 %	48,48 %
TOTAL GAP	67,16 %	56,00 %	58,77 %

2025-12

LAS TORRES				Indicadores PRAN por proceso: Faringoamigdalitis en Adultos								
Porcentaje de pacientes en cada subgrupo terapéutico del total de los diagnosticados de faringoamigdalitis tratados con un antibiótico												
Año y mes núm.	2025-01	2025-02	2025-03	2025-04	2025-05	2025-06	2025-07	2025-08	2025-09	2025-10	2025-11	
CGF AP	Nº Pac Faringo J01	% Pac Faringo J01	Nº Pac Faringo									
LAS TORRES	548	61,85 %	886									
TOTAL GAP	109.452	64,38 %	170.198									
				Codigo Diag.	Cod - Diagnostico (CIE)	Nº Pac Faringo	% Pac Faringo J01					
				J02.9	J02.9 Faringitis aguda, no especificada	339	41,59 %					
				J03.90	J03.90 Amigdalitis aguda, no especificada	211	86,73 %					
				J06.0	J06.0 Laringofaringitis aguda	4	75,00 %					
				J06.9	J06.9 Infección respiratoria aguda del tracto respiratorio superior, no especificada	381	62,20 %					
				J36	J36 Absceso periamigdalino	4	75,00 %					
				TOTAL PACIENTES FARINGOAMIGDALITIS		939	61,85 %					
Porcentaje de pacientes en cada subgrupo terapéutico del total de los diagnosticados de faringoamigdalitis tratados con un antibiótico	J01CA / PENICILINAS CON ESPECTRO AMPLIADO	J01CE / PENICILINAS SENSIBLES A LA BETALACTA MASA	J01CR / COMBINACIONES DE PENICILINAS INCLUYENDO INHIBIDORES DE LA BETALACTA MASA	J01DC / CEFALOSPORINAS DE SEGUNDA GENERACIÓN	J01DD / CEFALOSPORINAS DE TERCERA GENERACIÓN	J01FA / MACROLIDOS	J01FF / LINCOSAMIDAS	J01MA / FLUOROQUINOLONAS				
LAS TORRES	28,26 %	28,93 %	15,21 %	0,50 %	1,16 %	23,14 %	0,17 %	2,64 %				
TOTAL GAP	33,61 %	8,41 %	19,16 %	3,53 %	1,22 %	30,18 %	0,47 %	3,02 %				
									% de pacientes con j01 por grupo de edad	14 a 59	60 a 69	=+70
LAS TORRES									66,67 %	41,84 %	50,76 %	
TOTAL GAP									67,16 %	56,00 %	58,77 %	

2025-12

LA VICTORIA		Indicadores PRAN por proceso: Faringoamigdalitis en Adultos									
Porcentaje de pacientes en cada subgrupo terapéutico del total de los diagnosticados de faringoamigdalitis tratados con un antibiótico											
Año y mes núm.	2025-01	2025-02	2025-03	2025-04	2025-05	2025-06	2025-07	2025-08	2025-09	2025-10	2025-11

CGF AP	Nº Pac Faringo J01	% Pac Faringo J01	Nº Pac Faringo
LA VICTORIA	545	57,49 %	948
TOTAL GAP	109.452	64,38 %	170.198

Codigo Diag.	Cod - Diagnostico (CIE)	Nº Pac Faringo	% Pac Faringo J01
J02.9	J02.9 Faringitis aguda, no especificada	339	33,63 %
J03.90	J03.90 Amigdalitis aguda, no especificada	304	87,17 %
J06.0	J06.0 Laringofaringitis aguda	6	
J06.9	J06.9 Infección respiratoria aguda del tracto respiratorio superior, no especificada	355	50,99 %
J36	J36 Absceso periamigdalino	4	100,00 %
TOTAL PACIENTES FARINGOAMIGDALITIS		1.008	57,49 %

Porcentaje de pacientes en cada subgrupo terapéutico del total de los diagnosticados de faringoamigdalitis tratados con un antibiótico	J01CA / PENICILINAS CON ESPECTRO AMPLIADO	J01CE / PENICILINAS SENSIBLES A LA BETALACTA MASA	J01CR / COMBINACI ONES DE PENICILINAS  INCLUYEND O INHIBIDORE S DE LA BETALACTA MASA	J01DC / CEFALOSPO RINAS DE SEGUNDA GENERACIO N	J01DD / CEFALOSPO RINAS DE TERCERA GENERACIO N	J01FA / MACROLIDO S	J01FF / LINCOSAMID AS	J01MA / FLUOROQUI NOLONAS
LA VICTORIA	47,05 %	13,32 %	18,04 %	0,84 %	0,17 %	16,53 %	1,69 %	2,36 %
TOTAL GAP	33,61 %	8,41 %	19,16 %	3,53 %	1,22 %	30,18 %	0,47 %	3,02 %

% de pacientes con j01 por grupo de edad	14 a 59	60 a 69	=+70
LA VICTORIA	62,83 %	30,23 %	42,61 %
TOTAL GAP	67,16 %	56,00 %	58,77 %

2025-12

LEDESMA		Indicadores PRAN por proceso: Faringoamigdalitis en Adultos									
Porcentaje de pacientes en cada subgrupo terapéutico del total de los diagnosticados de faringoamigdalitis tratados con un antibiótico											
Año y mes núm.	2025-01	2025-02	2025-03	2025-04	2025-05	2025-06	2025-07	2025-08	2025-09	2025-10	2025-11
CGF AP	Nº Pac Faringo J01	% Pac Faringo J01	Nº Pac Faringo								
LEDESMA	257	77,64 %	331								
TOTAL GAP	109.452	64,38 %	170.198								
Codigo Diag.	Cod - Diagnostico (CIE)							Nº Pac Faringo	% Pac Faringo J01		
J02.9	J02.9 Faringitis aguda, no especificada							205	69,27 %		
J03.90	J03.90 Amigdalitis aguda, no especificada							83	80,72 %		
J06.9	J06.9 Infección respiratoria aguda del tracto respiratorio superior, no especificada							80	78,75 %		
J36	J36 Absceso periamigdalino							1	100,00 %		
	TOTAL PACIENTES FARINGOAMIGDALITIS							369	77,64 %		

Porcentaje de pacientes en cada subgrupo terapéutico del total de los diagnosticados de faringoamigdalitis tratados con un antibiótico	J01CA / PENICILINAS CON ESPECTRO AMPLIADO	J01CE / PENICILINAS SENSIBLES A LA BETALACTA MASA	J01CR / COMBINACI ONES DE PENICILINAS  INCLUYEND O INHIBIDORE S DE LA BETALACTA MASA	J01DC / CEFALOSPO RINAS DE SEGUNDA GENERACIO N	J01FA / MACROLIDO S	J01MA / FLUOROQUI NOLONAS
LEDESMA	20,13 %	0,99 %	17,16 %	3,96 %	55,78 %	1,98 %
TOTAL GAP	33,61 %	8,41 %	19,16 %	3,53 %	30,18 %	3,02 %

% de pacientes con j01 por grupo de edad	14 a 59	60 a 69	=+70
LEDESMA	74,22 %	73,02 %	93,62 %
TOTAL GAP	67,16 %	56,00 %	58,77 %

2025-12

LERMA	Indicadores PRAN por proceso: Faringoamigdalitis en Adultos										
Porcentaje de pacientes en cada subgrupo terapéutico del total de los diagnosticados de faringoamigdalitis tratados con un antibiótico											
Año y mes núm.	2025-01	2025-02	2025-03	2025-04	2025-05	2025-06	2025-07	2025-08	2025-09	2025-10	2025-11

CGF AP	Nº Pac Faringo J01	% Pac Faringo J01	Nº Pac Faringo	Codigo Diag.	Cod - Diagnostico (CIE)	Nº Pac Faringo	% Pac Faringo J01
LERMA	430	71,55 %	601	J02.9	J02.9 Faringitis aguda, no especificada	354	64,12 %
TOTAL GAP	109.452	64,38 %	170.198	J03.90	J03.90 Amigdalitis aguda, no especificada	88	94,32 %
				J06.0	J06.0 Laringofaringitis aguda	10	30,00 %
				J06.9	J06.9 Infección respiratoria aguda del tracto respiratorio superior, no especificada	208	69,71 %
				J36	J36 Absceso periamigdalino	2	100,00 %
					TOTAL PACIENTES FARINGOAMIGDALITIS	662	71,55 %

Porcentaje de pacientes en cada subgrupo terapéutico del total de los diagnosticados de faringoamigdalitis tratados con un antibiótico	J01CA / PENICILINAS CON ESPECTRO AMPLIADO	J01CE / PENICILINAS SENSIBLES A LA BETALACTA MASA	J01CF / PENICILINAS RESISTENTE S A LA BETALACTA MASA	J01CR / COMBINACI ONES DE PENICILINAS INCLUYEND O INHIBIDORE S DE LA BETALACTA MASA	J01DD / CEFALOSPO RINAS DE TERCERA GENERACIO N	J01FA / MACROLIDO S	J01MA / FLUOROQUI NOLONAS	% de pacientes con j01 por grupo de edad	14 a 59	60 a 69	=+70
LERMA	28,74 %	6,68 %	0,40 %	21,86 %	1,62 %	39,07 %	1,62 %	LERMA	75,81 %	65,91 %	64,34 %
TOTAL GAP	33,61 %	8,41 %	0,01 %	19,16 %	1,22 %	30,18 %	3,02 %	TOTAL GAP	67,16 %	56,00 %	58,77 %

2025-12

LINARES DE RIOFRIO		Indicadores PRAN por proceso: Faringoamigdalitis en Adultos									
Porcentaje de pacientes en cada subgrupo terapéutico del total de los diagnosticados de faringoamigdalitis tratados con un antibiótico											
Año y mes núm.	2025-01	2025-02	2025-03	2025-04	2025-05	2025-06	2025-07	2025-08	2025-09	2025-10	2025-11
CGF AP	Nº Pac Faringo J01	% Pac Faringo J01	Nº Pac Faringo								
LINARES DE RIOFRIO	129	57,85 %	223								
TOTAL GAP	109.452	64,38 %	170.198								
Codigo Diag.	Cod - Diagnostico (CIE)							Nº Pac Faringo	% Pac Faringo J01		
J02.9	J02.9 Faringitis aguda, no especificada							60	48,33 %		
J03.90	J03.90 Amigdalitis aguda, no especificada							43	81,40 %		
J06.0	J06.0 Laringofaringitis aguda							4	25,00 %		
J06.9	J06.9 Infección respiratoria aguda del tracto respiratorio superior, no especificada							138	51,45 %		
	TOTAL PACIENTES FARINGOAMIGDALITIS							245	57,85 %		

Porcentaje de pacientes en cada subgrupo terapéutico del total de los diagnosticados de faringoamigdalitis tratados con un antibiótico	J01CA / PENICILINAS CON ESPECTRO AMPLIADO	J01CE / PENICILINAS SENSIBLES A LA BETALACTA MASA	J01CR / COMBINACI ONES DE PENICILINAS  INCLUYEND O INHIBIDORE S DE LA BETALACTA MASA	J01DC / CEFALOSPO RINAS DE SEGUNDA GENERACIO N	J01DD / CEFALOSPO RINAS DE TERCERA GENERACIO N	J01FA / MACROLIDO S	J01FF / LINCOSAMID AS	J01MA / FLUOROQUI NOLONAS
LINARES DE RIOFRIO	29,45 %	4,79 %	11,64 %	10,96 %	3,42 %	36,30 %	0,68 %	2,74 %
TOTAL GAP	33,61 %	8,41 %	19,16 %	3,53 %	1,22 %	30,18 %	0,47 %	3,02 %

% de pacientes con j01 por grupo de edad	14 a 59	60 a 69	=+70
LINARES DE RIOFRIO	62,71 %	57,14 %	48,44 %
TOTAL GAP	67,16 %	56,00 %	58,77 %

2025-12

LOS COMUNEROS		Indicadores PRAN por proceso: Faringoamigdalitis en Adultos									
Porcentaje de pacientes en cada subgrupo terapéutico del total de los diagnosticados de faringoamigdalitis tratados con un antibiótico											
Año y mes núm.	2025-01	2025-02	2025-03	2025-04	2025-05	2025-06	2025-07	2025-08	2025-09	2025-10	2025-11

CGF AP	Nº Pac Faringo J01	% Pac Faringo J01	Nº Pac Faringo
LOS COMUNEROS	624	61,00 %	1.023
TOTAL GAP	109.452	64,38 %	170.198

Codigo Diag.	Cod - Diagnostico (CIE)	Nº Pac Faringo	% Pac Faringo J01
J02.9	J02.9 Faringitis aguda, no especificada	375	42,67 %
J03.90	J03.90 Amigdalitis aguda, no especificada	228	86,84 %
J06.0	J06.0 Laringofaringitis aguda	8	50,00 %
J06.9	J06.9 Infección respiratoria aguda del tracto respiratorio superior, no especificada	461	60,52 %
J36	J36 Absceso periamigdalino	4	50,00 %
TOTAL PACIENTES FARINGOAMIGDALITIS		1.076	61,00 %

Porcentaje de pacientes en cada subgrupo terapéutico del total de los diagnosticados de faringoamigdalitis tratados con un antibiótico	J01CA / PENICILINAS CON ESPECTRO AMPLIADO	J01CE / PENICILINAS SENSIBLES A LA BETALACTA MASA	J01CR / COMBINACI ONES DE PENICILINAS  INCLUYEND O INHIBIDORE S DE LA BETALACTA MASA	J01DC / CEFALOSPO RINAS DE SEGUNDA GENERACIO N	J01DD / CEFALOSPO RINAS DE TERCERA GENERACIO N	J01FA / MACROLIDO S	J01FF / LINCOSAMID AS	J01MA / FLUOROQUI NOLONAS	J01XX / OTROS ANTIBACTER IANOS
LOS COMUNEROS	38,74 %	15,79 %	12,43 %	1,32 %	3,07 %	26,02 %	0,44 %	1,90 %	0,29 %
TOTAL GAP	33,61 %	8,41 %	19,16 %	3,53 %	1,22 %	30,18 %	0,47 %	3,02 %	0,05 %

% de pacientes con j01 por grupo de edad	14 a 59	60 a 69	=+70
LOS COMUNEROS	64,70 %	50,00 %	56,50 %
TOTAL GAP	67,16 %	56,00 %	58,77 %

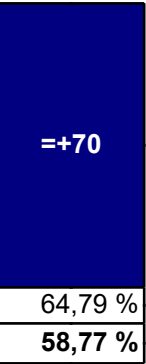
2025-12

LOS CUBOS		Indicadores PRAN por proceso: Faringoamigdalitis en Adultos									
Porcentaje de pacientes en cada subgrupo terapéutico del total de los diagnosticados de faringoamigdalitis tratados con un antibiótico											
Año y mes núm.	2025-01	2025-02	2025-03	2025-04	2025-05	2025-06	2025-07	2025-08	2025-09	2025-10	2025-11

CGF AP	Nº Pac Faringo J01	% Pac Faringo J01	Nº Pac Faringo	Codigo Diag.	Cod - Diagnostico (CIE)	Nº Pac Faringo	% Pac Faringo J01
LOS CUBOS	794	70,89 %	1.120	J02.9	J02.9 Faringitis aguda, no especificada	274	59,85 %
TOTAL GAP	109.452	64,38 %	170.198	J03.90	J03.90 Amigdalitis aguda, no especificada	301	85,05 %
				J06.9	J06.9 Infección respiratoria aguda del tracto respiratorio superior, no especificada	620	65,48 %
				J36	J36 Absceso periamigdalino	3	66,67 %
					TOTAL PACIENTES FARINGOAMIGDALITIS	1.198	70,89 %

Porcentaje de pacientes en cada subgrupo terapéutico del total de los diagnosticados de faringoamigdalitis tratados con un antibiótico	J01CA / PENICILINAS CON ESPECTRO AMPLIADO	J01CE / PENICILINAS SENSIBLES A LA BETALACTA MASA	J01CF / PENICILINAS RESISTENTE S A LA BETALACTA MASA	J01CR / COMBINACI ONES DE PENICILINAS  INCLUYEND O INHIBIDORE S DE LA BETALACTA MASA	J01DC / CEFALOSPO RINAS DE SEGUNDA GENERACIO N	J01DD / CEFALOSPO RINAS DE TERCERA GENERACIO N	J01FA / MACROLIDO S	J01FF / LINCOSAMID AS	J01MA / FLUOROQUI NOLONAS	J01XX / OTROS ANTIBACTER IANOS	% de pacientes con j01 por grupo de edad	14 a 59	60 a 69
LOS CUBOS	34,03 %	8,48 %	0,11 %	17,95 %	2,75 %	4,52 %	29,19 %	0,33 %	2,53 %	0,11 %	LOS CUBOS	72,47 %	65,32 %
TOTAL GAP	33,61 %	8,41 %	0,01 %	19,16 %	3,53 %	1,22 %	30,18 %	0,47 %	3,02 %	0,05 %	TOTAL GAP	67,16 %	56,00 %

2025-12



LUMBRALES	Indicadores PRAN por proceso: Faringoamigdalitis en Adultos										
Porcentaje de pacientes en cada subgrupo terapéutico del total de los diagnosticados de faringoamigdalitis tratados con un antibiótico											
Año y mes núm.	2025-01	2025-02	2025-03	2025-04	2025-05	2025-06	2025-07	2025-08	2025-09	2025-10	2025-11

CGF AP	Nº Pac Faringo J01	% Pac Faringo J01	Nº Pac Faringo	Codigo Diag.	Cod - Diagnostico (CIE)	Nº Pac Faringo	% Pac Faringo J01
LUMBRALES	221	78,09 %	283	J02.9	J02.9 Faringitis aguda, no especificada	57	50,88 %
TOTAL GAP	109.452	64,38 %	170.198	J03.90	J03.90 Amigdalitis aguda, no especificada	55	85,45 %
				J06.0	J06.0 Laringofaringitis aguda	2	50,00 %
				J06.9	J06.9 Infección respiratoria aguda del tracto respiratorio superior, no especificada	182	81,87 %
				J36	J36 Absceso periamigdalino	2	50,00 %
				TOTAL PACIENTES FARINGOAMIGDALITIS		298	78,09 %

Porcentaje de pacientes en cada subgrupo terapéutico del total de los diagnosticados de faringoamigdalitis tratados con un antibiótico	J01CA / PENICILINAS CON ESPECTRO AMPLIADO	J01CE / PENICILINAS SENSIBLES A LA BETALACTA MASA	J01CR / COMBINACI ONES DE PENICILINAS  INCLUYEND O INHIBIDORE S DE LA BETALACTA MASA	J01DC / CEFALOSPO RINAS DE SEGUNDA GENERACIO N	J01DD / CEFALOSPO RINAS DE TERCERA GENERACIO N	J01FA / MACROLIDO S	J01MA / FLUOROQUI NOLONAS	% de pacientes con j01 por grupo de edad	14 a 59	60 a 69	=+70
LUMBRALES	19,92 %	0,41 %	17,48 %	4,88 %	3,25 %	41,06 %	13,01 %	LUMBRALES	80,60 %	61,22 %	80,58 %
TOTAL GAP	33,61 %	8,41 %	19,16 %	3,53 %	1,22 %	30,18 %	3,02 %	TOTAL GAP	67,16 %	56,00 %	58,77 %

2025-12

MADRIGAL ALTAS TORRES		Indicadores PRAN por proceso: Faringoamigdalitis en Adultos									
Porcentaje de pacientes en cada subgrupo terapéutico del total de los diagnosticados de faringoamigdalitis tratados con un antibiótico											
Año y mes núm.	2025-01	2025-02	2025-03	2025-04	2025-05	2025-06	2025-07	2025-08	2025-09	2025-10	2025-11

CGF AP	Nº Pac Faringo J01	% Pac Faringo J01	Nº Pac Faringo
MADRIGAL ALTAS TORRES	146	74,49 %	196
TOTAL GAP	109.452	64,38 %	170.198

Codigo Diag.	Cod - Diagnostico (CIE)	Nº Pac Faringo	% Pac Faringo J01
J02.9	J02.9 Faringitis aguda, no especificada	97	64,95 %
J03.90	J03.90 Amigdalitis aguda, no especificada	23	82,61 %
J06.9	J06.9 Infección respiratoria aguda del tracto respiratorio superior, no especificada	91	79,12 %
J36	J36 Absceso periamigdalino	2	100,00 %
	TOTAL PACIENTES FARINGOAMIGDALITIS	213	74,49 %

Porcentaje de pacientes en cada subgrupo terapéutico del total de los diagnosticados de faringoamigdalitis tratados con un antibiótico	J01CA / PENICILINAS CON ESPECTRO AMPLIADO	J01CE / PENICILINAS SENSIBLES A LA BETALACTA MASA	J01CR / COMBINACI ONES DE PENICILINAS  INCLUYEND O INHIBIDORE S DE LA BETALACTA MASA	J01FA / MACROLIDO S
MADRIGAL ALTAS TORRES	48,43 %	7,55 %	14,47 %	29,56 %
TOTAL GAP	33,61 %	8,41 %	19,16 %	30,18 %

% de pacientes con j01 por grupo de edad	14 a 59	60 a 69	=+70
MADRIGAL ALTAS TORRES	78,05 %	68,97 %	68,18 %
TOTAL GAP	67,16 %	56,00 %	58,77 %

2025-12

MAGDALENA	Indicadores PRAN por proceso: Faringoamigdalitis en Adultos										
Porcentaje de pacientes en cada subgrupo terapéutico del total de los diagnosticados de faringoamigdalitis tratados con un antibiótico											
Año y mes núm.	2025-01	2025-02	2025-03	2025-04	2025-05	2025-06	2025-07	2025-08	2025-09	2025-10	2025-11

CGF AP	Nº Pac Faringo J01	% Pac Faringo J01	Nº Pac Faringo	Codigo Diag.	Cod - Diagnostico (CIE)	Nº Pac Faringo	% Pac Faringo J01
MAGDALENA	327	64,12 %	510	J02.9	J02.9 Faringitis aguda, no especificada	165	46,06 %
TOTAL GAP	109.452	64,38 %	170.198	J03.90	J03.90 Amigdalitis aguda, no especificada	94	87,23 %
				J06.0	J06.0 Laringofaringitis aguda	5	40,00 %
				J06.9	J06.9 Infección respiratoria aguda del tracto respiratorio superior, no especificada	273	65,57 %
				J36	J36 Absceso periamigdalino	2	100,00 %
				TOTAL PACIENTES FARINGOAMIGDALITIS		539	64,12 %

Porcentaje de pacientes en cada subgrupo terapéutico del total de los diagnosticados de faringoamigdalitis tratados con un antibiótico	J01CA / PENICILINAS CON ESPECTRO AMPLIADO	J01CE / PENICILINAS SENSIBLES A LA BETALACTA MASA	J01CR / COMBINACI ONES DE PENICILINAS  INCLUYEND O INHIBIDORE S DE LA BETALACTA MASA	J01DC / CEFALOSPO RINAS DE SEGUNDA GENERACIO N	J01DD / CEFALOSPO RINAS DE TERCERA GENERACIO N	J01EE / COMBINACI ONES DE SULFONAMI DAS Y TRIMETOPRI MA, INCLUYEND O DERIVADOS	J01FA / MACROLIDO S	J01FF / LINCOSAMID AS	J01MA / FLUOROQUI NOLONAS	% de pacientes con j01 por grupo de edad	14 a 59	60 a 69	=+70
MAGDALENA	38,23 %	12,19 %	14,13 %	0,83 %	0,28 %	0,55 %	31,86 %	0,83 %	1,11 %	MAGDALENA	67,06 %	54,55 %	60,19 %
TOTAL GAP	33,61 %	8,41 %	19,16 %	3,53 %	1,22 %	0,18 %	30,18 %	0,47 %	3,02 %	TOTAL GAP	67,16 %	56,00 %	58,77 %

2025-12

MANSILLA DE LAS MULAS			Indicadores PRAN por proceso: Faringoamigdalitis en Adultos								
Porcentaje de pacientes en cada subgrupo terapéutico del total de los diagnosticados de faringoamigdalitis tratados con un antibiótico											
Año y mes núm.	2025-01	2025-02	2025-03	2025-04	2025-05	2025-06	2025-07	2025-08	2025-09	2025-10	2025-11
CGF AP	Nº Pac Faringo J01	% Pac Faringo J01	Nº Pac Faringo								
MANSILLA DE LAS MULAS	245	60,95 %	402								
TOTAL GAP	109.452	64,38 %	170.198								
				Codigo Diag.	Cod - Diagnostico (CIE)	Nº Pac Faringo	% Pac Faringo J01				
				J02.9	J02.9 Faringitis aguda, no especificada	194	43,30 %				
				J03.90	J03.90 Amigdalitis aguda, no especificada	93	84,95 %				
				J06.0	J06.0 Laringofaringitis aguda	3	66,67 %				
				J06.9	J06.9 Infección respiratoria aguda del tracto respiratorio superior, no especificada	142	64,08 %				
				J36	J36 Absceso periamigdalino	1	100,00 %				
				TOTAL PACIENTES FARINGOAMIGDALITIS		433	60,95 %				
Porcentaje de pacientes en cada subgrupo terapéutico del total de los diagnosticados de faringoamigdalitis tratados con un antibiótico	J01CA / PENICILINAS CON ESPECTRO AMPLIADO	J01CE / PENICILINAS SENSIBLES A LA BETALACTA MASA	J01CR / COMBINACIONES DE PENICILINAS INCLUYENDO INHIBIDORES DE LA BETALACTA MASA	J01DD / CEFALOSPORINAS DE TERCERA GENERACIÓN	J01EE / COMBINACIONES DE SULFONAMIDAS Y TRIMETOPRIMA, INCLUYENDO DERIVADOS	J01FA / MACROLIDOS	J01MA / FLUOROQUINOLONAS	J01XX / OTROS ANTIBACTERIANOS			
MANSILLA DE LAS MULAS	29,55 %	3,41 %	22,35 %	1,89 %	0,38 %	40,91 %	1,14 %	0,38 %			
TOTAL GAP	33,61 %	8,41 %	19,16 %	1,22 %	0,18 %	30,18 %	3,02 %	0,05 %			
									% de pacientes con j01 por grupo de edad		
									14 a 59	60 a 69	=+70
MANSILLA DE LAS MULAS									67,15 %	51,85 %	43,66 %
TOTAL GAP									67,16 %	56,00 %	58,77 %

2025-12

MATALLANA DE TORIO		Indicadores PRAN por proceso: Faringoamigdalitis en Adultos									
Porcentaje de pacientes en cada subgrupo terapéutico del total de los diagnosticados de faringoamigdalitis tratados con un antibiótico											
Año y mes núm.	2025-01	2025-02	2025-03	2025-04	2025-05	2025-06	2025-07	2025-08	2025-09	2025-10	2025-11

CGF AP	Nº Pac Faringo J01	% Pac Faringo J01	Nº Pac Faringo	Codigo Diag.	Cod - Diagnostico (CIE)	Nº Pac Faringo	% Pac Faringo J01
MATALLANA DE TORIO	66	49,62 %	133	J02.9	J02.9 Faringitis aguda, no especificada	68	30,88 %
TOTAL GAP	109.452	64,38 %	170.198	J03.90	J03.90 Amigdalitis aguda, no especificada	25	76,00 %
				J06.9	J06.9 Infección respiratoria aguda del tracto respiratorio superior, no especificada	47	57,45 %
				J36	J36 Absceso periamigdalino	1	100,00 %
					TOTAL PACIENTES FARINGOAMIGDALITIS	141	49,62 %

Porcentaje de pacientes en cada subgrupo terapéutico del total de los diagnosticados de faringoamigdalitis tratados con un antibiótico	J01CA / PENICILINAS CON ESPECTRO AMPLIADO	J01CE / PENICILINAS SENSIBLES A LA BETALACTA MASA	J01CR / COMBINACI ONES DE PENICILINAS  INCLUYEND O INHIBIDORE S DE LA BETALACTA MASA	J01DC / CEFALOSPO RINAS DE SEGUNDA GENERACIO N	J01FA / MACROLIDO S	J01MA / FLUOROQUI NOLONAS	% de pacientes con j01 por grupo de edad	14 a 59	60 a 69	=+70
MATALLANA DE TORIO	29,41 %	4,41 %	23,53 %	1,47 %	36,76 %	4,41 %	MATALLANA DE TORIO	51,69 %	45,45 %	45,45 %
TOTAL GAP	33,61 %	8,41 %	19,16 %	3,53 %	30,18 %	3,02 %	TOTAL GAP	67,16 %	56,00 %	58,77 %

2025-12

MATILLA DE LOS CAÑOS		Indicadores PRAN por proceso: Faringoamigdalitis en Adultos									
Porcentaje de pacientes en cada subgrupo terapéutico del total de los diagnosticados de faringoamigdalitis tratados con un antibiótico											
Año y mes núm.	2025-01	2025-02	2025-03	2025-04	2025-05	2025-06	2025-07	2025-08	2025-09	2025-10	2025-11
CGF AP	Nº Pac Faringo J01	% Pac Faringo J01	Nº Pac Faringo								
MATILLA DE LOS CAÑOS	138	84,15 %	164								
TOTAL GAP	109.452	64,38 %	170.198								
Codigo Diag.	Cod - Diagnostico (CIE)	Nº Pac Faringo	% Pac Faringo J01								
J02.9	J02.9 Faringitis aguda, no especificada	104	80,77 %								
J03.90	J03.90 Amigdalitis aguda, no especificada	25	100,00 %								
J06.9	J06.9 Infección respiratoria aguda del tracto respiratorio superior, no especificada	43	81,40 %								
J36	J36 Absceso periamigdalino	1	100,00 %								
	TOTAL PACIENTES FARINGOAMIGDALITIS	173	84,15 %								

Porcentaje de pacientes en cada subgrupo terapéutico del total de los diagnosticados de faringoamigdalitis tratados con un antibiótico	J01CA / PENICILINAS CON ESPECTRO AMPLIADO	J01CE / PENICILINAS SENSIBLES A LA BETALACTA MASA	J01CR / COMBINACI ONES DE PENICILINAS INCLUYEND O INHIBIDORE S DE LA BETALACTA MASA	J01DC / CEFALOSPO RINAS DE SEGUNDA GENERACIÓ N	J01FA / MACROLIDO S
MATILLA DE LOS CAÑOS	20,13 %	1,26 %	26,42 %	1,26 %	50,94 %
TOTAL GAP	33,61 %	8,41 %	19,16 %	3,53 %	30,18 %

% de pacientes con j01 por grupo de edad	14 a 59	60 a 69	=+70
MATILLA DE LOS CAÑOS	89,22 %	83,87 %	68,75 %
TOTAL GAP	67,16 %	56,00 %	58,77 %

2025-12

MAYORGA DE CAMPOS		Indicadores PRAN por proceso: Faringoamigdalitis en Adultos									
Porcentaje de pacientes en cada subgrupo terapéutico del total de los diagnosticados de faringoamigdalitis tratados con un antibiótico											
Año y mes núm.	2025-01	2025-02	2025-03	2025-04	2025-05	2025-06	2025-07	2025-08	2025-09	2025-10	2025-11
CGF AP	Nº Pac Faringo J01	% Pac Faringo J01	Nº Pac Faringo								
MAYORGA DE CAMPOS	75	63,56 %	118								
TOTAL GAP	109.452	64,38 %	170.198								
Codigo Diag.	Cod - Diagnostico (CIE)	Nº Pac Faringo	% Pac Faringo J01								
J02.9	J02.9 Faringitis aguda, no especificada	62	38,71 %								
J03.90	J03.90 Amigdalitis aguda, no especificada	20	95,00 %								
J06.0	J06.0 Laringofaringitis aguda	1	100,00 %								
J06.9	J06.9 Infección respiratoria aguda del tracto respiratorio superior, no especificada	40	82,50 %								
	TOTAL PACIENTES FARINGOAMIGDALITIS	123	63,56 %								

Porcentaje de pacientes en cada subgrupo terapéutico del total de los diagnosticados de faringoamigdalitis tratados con un antibiótico	J01CA / PENICILINAS CON ESPECTRO AMPLIADO	J01CE / PENICILINAS SENSIBLES A LA BETALACTA MASA	J01CR / COMBINACI ONES DE PENICILINAS  INCLUYEND O INHIBIDORE S DE LA BETALACTA MASA	J01FA / MACRÓLIDO S	J01MA / FLUOROQUI NOLONAS
MAYORGA DE CAMPOS	49,35 %	6,49 %	32,47 %	7,79 %	3,90 %
TOTAL GAP	33,61 %	8,41 %	19,16 %	30,18 %	3,02 %

% de pacientes con j01 por grupo de edad	14 a 59	60 a 69	=+70
MAYORGA DE CAMPOS	67,06 %	45,45 %	59,09 %
TOTAL GAP	67,16 %	56,00 %	58,77 %

2025-12

MEDINA DEL CAMPO RURAL		Indicadores PRAN por proceso: Faringoamigdalitis en Adultos									
Porcentaje de pacientes en cada subgrupo terapéutico del total de los diagnosticados de faringoamigdalitis tratados con un antibiótico											
Año y mes núm.	2025-01	2025-02	2025-03	2025-04	2025-05	2025-06	2025-07	2025-08	2025-09	2025-10	2025-11

CGF AP	Nº Pac Faringo J01	% Pac Faringo J01	Nº Pac Faringo
MEDINA DEL CAMPO RURAL	710	76,92 %	923
TOTAL GAP	109.452	64,38 %	170.198

Codigo Diag.	Cod - Diagnostico (CIE)	Nº Pac Faringo	% Pac Faringo J01
J02.9	J02.9 Faringitis aguda, no especificada	358	58,10 %
J03.90	J03.90 Amigdalitis aguda, no especificada	151	94,04 %
J06.0	J06.0 Laringofaringitis aguda	3	33,33 %
J06.9	J06.9 Infección respiratoria aguda del tracto respiratorio superior, no especificada	493	81,54 %
J36	J36 Absceso periamigdalino	1	100,00 %
	TOTAL PACIENTES FARINGOAMIGDALITIS	1.006	76,92 %

Porcentaje de pacientes en cada subgrupo terapéutico del total de los diagnosticados de faringoamigdalitis tratados con un antibiótico	J01CA / PENICILINAS CON ESPECTRO AMPLIADO	J01CE / PENICILINAS SENSIBLES A LA BETALACTA MASA	J01CR / COMBINACI ONES DE PENICILINAS , INCLUYEND O INHIBIDORE S DE LA BETALACTA MASA	J01DC / CEFALOSPO RINAS DE SEGUNDA GENERACIO N	J01DD / CEFALOSPO RINAS DE TERCERA GENERACIO N	J01EE / COMBINACI ONES DE SULFONAMI DAS Y TRIMETOPRI MA, INCLUYEND O DERIVADOS	J01FA / MACROLIDO S	J01FF / LINCOSAMID AS	J01MA / FLUOROQUI NOLONAS
MEDINA DEL CAMPO RURAL	42,61 %	2,26 %	12,78 %	9,90 %	0,25 %	0,13 %	24,69 %	0,88 %	6,52 %
TOTAL GAP	33,61 %	8,41 %	19,16 %	3,53 %	1,22 %	0,18 %	30,18 %	0,47 %	3,02 %

% de pacientes con j01 por grupo de edad	14 a 59	60 a 69	=+70
MEDINA DEL CAMPO RURAL	78,14 %	74,07 %	75,61 %
TOTAL GAP	67,16 %	56,00 %	58,77 %

2025-12

MEDINA DEL CAMPO URBANO		Indicadores PRAN por proceso: Faringoamigdalitis en Adultos									
Porcentaje de pacientes en cada subgrupo terapéutico del total de los diagnosticados de faringoamigdalitis tratados con un antibiótico											
Año y mes núm.	2025-01	2025-02	2025-03	2025-04	2025-05	2025-06	2025-07	2025-08	2025-09	2025-10	2025-11

CGF AP	Nº Pac Faringo J01	% Pac Faringo J01	Nº Pac Faringo
MEDINA DEL CAMPO URBANO	1.449	64,20 %	2.257
TOTAL GAP	109.452	64,38 %	170.198

Codigo Diag.	Cod - Diagnostico (CIE)	Nº Pac Faringo	% Pac Faringo J01
J02.9	J02.9 Faringitis aguda, no especificada	798	35,46 %
J03.90	J03.90 Amigdalitis aguda, no especificada	412	89,81 %
J06.0	J06.0 Laringofaringitis aguda	31	32,26 %
J06.9	J06.9 Infección respiratoria aguda del tracto respiratorio superior, no especificada	1.224	69,69 %
J36	J36 Absceso periamigdalino	3	100,00 %
TOTAL PACIENTES FARINGOAMIGDALITIS		2.468	64,20 %

Porcentaje de pacientes en cada subgrupo terapéutico del total de los diagnosticados de faringoamigdalitis tratados con un antibiótico	J01AA / TETRACICLINAS	J01CA / PENICILINAS CON ESPECTRO AMPLIADO	J01CE / PENICILINAS SENSIBLES A LA BETALACTAMASA	J01CR / COMBINACIONES DE PENICILINAS INCLUYENDO INHIBIDORES DE LA BETALACTAMASA	J01DC / CEFALOSPORINAS DE SEGUNDA GENERACION	J01DD / CEFALOSPORINAS DE TERCERA GENERACION	J01FA / MACROLIDOS	J01FF / LINCOSAMIDAS	J01MA / FLUOROQUINOLONAS
MEDINA DEL CAMPO URBANO	0,06 %	43,60 %	4,60 %	18,32 %	9,50 %	0,25 %	17,02 %	0,68 %	5,96 %
TOTAL GAP	0,02 %	33,61 %	8,41 %	19,16 %	3,53 %	1,22 %	30,18 %	0,47 %	3,02 %

% de pacientes con j01 por grupo de edad	14 a 59	60 a 69	=+70
MEDINA DEL CAMPO URBANO	66,69 %	48,99 %	65,02 %
TOTAL GAP	67,16 %	56,00 %	58,77 %

2025-12

MEDINA DE POMAR		Indicadores PRAN por proceso: Faringoamigdalitis en Adultos									
Porcentaje de pacientes en cada subgrupo terapéutico del total de los diagnosticados de faringoamigdalitis tratados con un antibiótico											
Año y mes núm.	2025-01	2025-02	2025-03	2025-04	2025-05	2025-06	2025-07	2025-08	2025-09	2025-10	2025-11
CGF AP	Nº Pac Faringo J01	% Pac Faringo J01	Nº Pac Faringo								
MEDINA DE POMAR	287	62,53 %	459								
TOTAL GAP	109.452	64,38 %	170.198								
Codigo Diag.	Cod - Diagnostico (CIE)	Nº Pac Faringo	% Pac Faringo J01								
J02.9	J02.9 Faringitis aguda, no especificada	120	34,17 %								
J03.90	J03.90 Amigdalitis aguda, no especificada	140	83,57 %								
J06.0	J06.0 Laringofaringitis aguda	22	54,55 %								
J06.9	J06.9 Infección respiratoria aguda del tracto respiratorio superior, no especificada	196	63,78 %								
	TOTAL PACIENTES FARINGOAMIGDALITIS	478	62,53 %								

Porcentaje de pacientes en cada subgrupo terapéutico del total de los diagnosticados de faringoamigdalitis tratados con un antibiótico	J01CA / PENICILINAS CON ESPECTRO AMPLIADO	J01CE / PENICILINAS SENSIBLES A LA BETALACTA MASA	J01CR / COMBINACI ONES DE PENICILINAS  INCLUYEND O INHIBIDORE S DE LA BETALACTA MASA	J01DC / CEFALOSPO RINAS DE SEGUNDA GENERACIO N	J01DD / CEFALOSPO RINAS DE TERCERA GENERACIO N	J01EE / COMBINACI ONES DE SULFONAMI DAS Y TRIMETOPRI MA, INCLUYEND O DERIVADOS	J01FA / MACROLIDO S	J01MA / FLUOROQUI NOLONAS
MEDINA DE POMAR	40,71 %	5,45 %	19,55 %	0,96 %	0,96 %	0,32 %	25,32 %	6,73 %
TOTAL GAP	33,61 %	8,41 %	19,16 %	3,53 %	1,22 %	0,18 %	30,18 %	3,02 %

% de pacientes con j01 por grupo de edad	14 a 59	60 a 69	=+70
MEDINA DE POMAR	62,50 %	60,61 %	61,96 %
TOTAL GAP	67,16 %	56,00 %	58,77 %

2025-12

MEDINA DE RIOSECO				Indicadores PRAN por proceso: Faringoamigdalitis en Adultos								
Porcentaje de pacientes en cada subgrupo terapéutico del total de los diagnosticados de faringoamigdalitis tratados con un antibiótico												
Año y mes núm.		2025-01	2025-02	2025-03	2025-04	2025-05	2025-06	2025-07	2025-08	2025-09	2025-10	2025-11
CGF AP	Nº Pac Faringo J01	% Pac Faringo J01		Nº Pac Faringo								
MEDINA DE RIOSECO	277	45,71 %		606								
TOTAL GAP	109.452	64,38 %		170.198								
Codigo Diag.	Cod - Diagnostico (CIE)							Nº Pac Faringo	% Pac Faringo J01			
J02.9	J02.9 Faringitis aguda, no especificada							163	30,67 %			
J03.90	J03.90 Amigdalitis aguda, no especificada							163	78,53 %			
J06.0	J06.0 Laringofaringitis aguda							3				
J06.9	J06.9 Infección respiratoria aguda del tracto respiratorio superior, no especificada							315	32,38 %			
J36	J36 Absceso periamigdalino							6	83,33 %			
	TOTAL PACIENTES FARINGOAMIGDALITIS							650	45,71 %			
Porcentaje de pacientes en cada subgrupo terapéutico del total de los diagnosticados de faringoamigdalitis tratados con un antibiótico	J01CA / PENICILINAS CON ESPECTRO AMPLIADO	J01CE / PENICILINAS SENSIBLES A LA BETALACTA MASA	J01CR / COMBINACIONES DE PENICILINAS INCLUYENDO INHIBIDORES DE LA BETALACTA MASA	J01DC / CEFALOSPORINAS DE SEGUNDA GENERACIÓN	J01DD / CEFALOSPORINAS DE TERCERA GENERACIÓN	J01FA / MACROLIDOS	J01FF / LINCOSAMIDAS	J01MA / FLUOROQUINOLONAS				
MEDINA DE RIOSECO	36,18 %	22,70 %	15,79 %	2,30 %	0,33 %	19,08 %	0,99 %	2,63 %				
TOTAL GAP	33,61 %	8,41 %	19,16 %	3,53 %	1,22 %	30,18 %	0,47 %	3,02 %				
% de pacientes con j01 por grupo de edad	14 a 59	60 a 69	=+70									
MEDINA DE RIOSECO	51,44 %	27,37 %	31,25 %									
TOTAL GAP	67,16 %	56,00 %	58,77 %									

2025-12

MELGAR DE FERNAMENTA		Indicadores PRAN por proceso: Faringoamigdalitis en Adultos									
Porcentaje de pacientes en cada subgrupo terapéutico del total de los diagnosticados de faringoamigdalitis tratados con un antibiótico											
Año y mes núm.	2025-01	2025-02	2025-03	2025-04	2025-05	2025-06	2025-07	2025-08	2025-09	2025-10	2025-11

CGF AP	Nº Pac Faringo J01	% Pac Faringo J01	Nº Pac Faringo
MELGAR DE FERNAMENTAL	189	70,26 %	269
TOTAL GAP	109.452	64,38 %	170.198

Codigo Diag.	Cod - Diagnostico (CIE)	Nº Pac Faringo	% Pac Faringo J01
J02.9	J02.9 Faringitis aguda, no especificada	128	61,72 %
J03.90	J03.90 Amigdalitis aguda, no especificada	69	92,75 %
J06.0	J06.0 Laringofaringitis aguda	3	100,00 %
J06.9	J06.9 Infección respiratoria aguda del tracto respiratorio superior, no especificada	98	60,20 %
	TOTAL PACIENTES FARINGOAMIGDALITIS	298	70,26 %

Porcentaje de pacientes en cada subgrupo terapéutico del total de los diagnosticados de faringoamigdalitis tratados con un antibiótico	J01CA / PENICILINAS CON ESPECTRO AMPLIADO	J01CE / PENICILINAS SENSIBLES A LA BETALACTA MASA	J01CR / COMBINACI ONES DE PENICILINAS , INCLUYEND O INHIBIDORE S DE LA BETALACTA MASA	J01DC / CEFALOSPO RINAS DE SEGUNDA GENERACIO N	J01DD / CEFALOSPO RINAS DE TERCERA GENERACIO N	J01FA / MACROLIDO S	J01FF / LINCOSAMID AS	J01MA / FLUOROQUI NOLONAS
MELGAR DE FERNAMENTAL	34,58 %	1,87 %	17,76 %	2,34 %	3,27 %	39,25 %	0,47 %	0,47 %
TOTAL GAP	33,61 %	8,41 %	19,16 %	3,53 %	1,22 %	30,18 %	0,47 %	3,02 %

% de pacientes con j01 por grupo de edad	14 a 59	60 a 69	=+70
MELGAR DE FERNAMENTAL	72,32 %	68,89 %	63,83 %
TOTAL GAP	67,16 %	56,00 %	58,77 %

2025-12

MIGUEL ARMIJO		Indicadores PRAN por proceso: Faringoamigdalitis en Adultos									
Porcentaje de pacientes en cada subgrupo terapéutico del total de los diagnosticados de faringoamigdalitis tratados con un antibiótico											
Año y mes núm.	2025-01	2025-02	2025-03	2025-04	2025-05	2025-06	2025-07	2025-08	2025-09	2025-10	2025-11

CGF AP	Nº Pac Faringo J01	% Pac Faringo J01	Nº Pac Faringo
MIGUEL ARMIJO	552	59,16 %	933
TOTAL GAP	109.452	64,38 %	170.198

Codigo Diag.	Cod - Diagnostico (CIE)	Nº Pac Faringo	% Pac Faringo J01
J02.9	J02.9 Faringitis aguda, no especificada	315	46,35 %
J03.90	J03.90 Amigdalitis aguda, no especificada	183	87,98 %
J06.0	J06.0 Laringofaringitis aguda	1	
J06.9	J06.9 Infección respiratoria aguda del tracto respiratorio superior, no especificada	462	54,55 %
J36	J36 Absceso periamigdalino	10	70,00 %
	TOTAL PACIENTES FARINGOAMIGDALITIS	971	59,16 %

Porcentaje de pacientes en cada subgrupo terapéutico del total de los diagnosticados de faringoamigdalitis tratados con un antibiótico	J01CA / PENICILINAS CON ESPECTRO AMPLIADO	J01CE / PENICILINAS SENSIBLES A LA BETALACTA MASA	J01CR / COMBINACI ONES DE PENICILINAS  INCLUYEND O INHIBIDORE S DE LA BETALACTA MASA	J01DC / CEFALOSPO RINAS DE SEGUNDA GENERACIO N	J01DD / CEFALOSPO RINAS DE TERCERA GENERACIO N	J01EE / COMBINACI ONES DE SULFONAMI DAS Y TRIMETOPRI MA, INCLUYEND O DERIVADOS	J01FA / MACROLIDO S	J01FF / LINCOSAMID AS	J01MA / FLUOROQUI NOLONAS
MIGUEL ARMIJO	30,48 %	15,32 %	22,57 %	2,97 %	0,66 %	0,16 %	25,70 %	0,33 %	1,81 %
TOTAL GAP	33,61 %	8,41 %	19,16 %	3,53 %	1,22 %	0,18 %	30,18 %	0,47 %	3,02 %

% de pacientes con j01 por grupo de edad	14 a 59	60 a 69	=+70
MIGUEL ARMIJO	63,35 %	40,91 %	49,65 %
TOTAL GAP	67,16 %	56,00 %	58,77 %

2025-12

MIRANDA DEL CASTAÑAR		Indicadores PRAN por proceso: Faringoamigdalitis en Adultos									
Porcentaje de pacientes en cada subgrupo terapéutico del total de los diagnosticados de faringoamigdalitis tratados con un antibiótico											
Año y mes núm.	2025-01	2025-02	2025-03	2025-04	2025-05	2025-06	2025-07	2025-08	2025-09	2025-10	2025-11

CGF AP	Nº Pac Faringo J01	% Pac Faringo J01	Nº Pac Faringo
MIRANDA DEL CASTAÑAR	86	67,72 %	127
TOTAL GAP	109.452	64,38 %	170.198

Codigo Diag.	Cod - Diagnostico (CIE)	Nº Pac Faringo	% Pac Faringo J01
J02.9	J02.9 Faringitis aguda, no especificada	78	58,97 %
J03.90	J03.90 Amigdalitis aguda, no especificada	10	90,00 %
J06.0	J06.0 Laringofaringitis aguda	1	100,00 %
J06.9	J06.9 Infección respiratoria aguda del tracto respiratorio superior, no especificada	45	68,89 %
J36	J36 Absceso periamigdalino	1	100,00 %
TOTAL PACIENTES FARINGOAMIGDALITIS		135	67,72 %

Porcentaje de pacientes en cada subgrupo terapéutico del total de los diagnosticados de faringoamigdalitis tratados con un antibiótico	J01CA / PENICILINAS CON ESPECTRO AMPLIADO	J01CR / COMBINACIONES DE PENICILINAS INCLUYENDO INHIBIDORES DE LA BETALACTAMASA	J01DC / CEFALOSPORINAS DE SEGUNDA GENERACION	J01DD / CEFALOSPORINAS DE TERCERA GENERACION	J01FA / MACROLIDOS	J01MA / FLUOROQUINOLONAS
MIRANDA DEL CASTAÑAR	12,24 %	20,41 %	1,02 %	12,24 %	52,04 %	2,04 %
TOTAL GAP	33,61 %	19,16 %	3,53 %	1,22 %	30,18 %	3,02 %

% de pacientes con j01 por grupo de edad	14 a 59	60 a 69	=+70
MIRANDA DEL CASTAÑAR	73,02 %	76,92 %	52,63 %
TOTAL GAP	67,16 %	56,00 %	58,77 %

2025-12

MIRANDA ESTE				Indicadores PRAN por proceso: Faringoamigdalitis en Adultos							
Porcentaje de pacientes en cada subgrupo terapéutico del total de los diagnosticados de faringoamigdalitis tratados con un antibiótico											
Año y mes núm.	2025-01	2025-02	2025-03	2025-04	2025-05	2025-06	2025-07	2025-08	2025-09	2025-10	2025-11
CGF AP	Nº Pac Faringo J01	% Pac Faringo J01	Nº Pac Faringo								
MIRANDA ESTE	748	65,44 %	1.143								
TOTAL GAP	109.452	64,38 %	170.198								
				Codigo Diag.	Cod - Diagnostico (CIE)	Nº Pac Faringo	% Pac Faringo J01				
				J02.9	J02.9 Faringitis aguda, no especificada	558	42,11 %				
				J03.90	J03.90 Amigdalitis aguda, no especificada	353	89,80 %				
				J06.0	J06.0 Laringofaringitis aguda	1	100,00 %				
				J06.9	J06.9 Infección respiratoria aguda del tracto respiratorio superior, no especificada	305	73,44 %				
				J36	J36 Absceso periamigdalino	1	100,00 %				
				TOTAL PACIENTES FARINGOAMIGDALITIS		1.218	65,44 %				
Porcentaje de pacientes en cada subgrupo terapéutico del total de los diagnosticados de faringoamigdalitis tratados con un antibiótico	J01CA / PENICILINAS CON ESPECTRO AMPLIADO	J01CE / PENICILINAS SENSIBLES A LA BETALACTA MASA	J01CR / COMBINACIONES DE PENICILINAS INCLUYENDO INHIBIDORES DE LA BETALACTA MASA	J01DC / CEFALOSPORINAS DE SEGUNDA GENERACIÓN	J01DD / CEFALOSPORINAS DE TERCERA GENERACIÓN	J01FA / MACROLIDOS	J01FF / LINCOSAMIDAS	J01MA / FLUOROQUINOLONAS			
	MIRANDA ESTE	37,71 %	16,39 %	16,87 %	1,69 %	0,48 %	25,78 %	0,48 %	0,60 %		
	TOTAL GAP	33,61 %	8,41 %	19,16 %	3,53 %	1,22 %	30,18 %	0,47 %	3,02 %		
		% de pacientes con j01 por grupo de edad	14 a 59	60 a 69	=+70						
		MIRANDA ESTE	69,19 %	42,28 %	60,16 %						
		TOTAL GAP	67,16 %	56,00 %	58,77 %						

2025-12

MIRANDA OESTE		Indicadores PRAN por proceso: Faringoamigdalitis en Adultos									
Porcentaje de pacientes en cada subgrupo terapéutico del total de los diagnosticados de faringoamigdalitis tratados con un antibiótico											
Año y mes núm.	2025-01	2025-02	2025-03	2025-04	2025-05	2025-06	2025-07	2025-08	2025-09	2025-10	2025-11

CGF AP	Nº Pac Faringo J01	% Pac Faringo J01	Nº Pac Faringo
MIRANDA OESTE	850	68,44 %	1.242
TOTAL GAP	109.452	64,38 %	170.198

Codigo Diag.	Cod - Diagnostico (CIE)	Nº Pac Faringo	% Pac Faringo J01
J02.9	J02.9 Faringitis aguda, no especificada	612	50,00 %
J03.90	J03.90 Amigdalitis aguda, no especificada	339	86,43 %
J06.0	J06.0 Laringofaringitis aguda	3	66,67 %
J06.9	J06.9 Infección respiratoria aguda del tracto respiratorio superior, no especificada	379	74,93 %
J36	J36 Absceso periamigdalino	1	100,00 %
TOTAL PACIENTES FARINGOAMIGDALITIS		1.334	68,44 %

Porcentaje de pacientes en cada subgrupo terapéutico del total de los diagnosticados de faringoamigdalitis tratados con un antibiótico	J01CA / PENICILINAS CON ESPECTRO AMPLIADO	J01CE / PENICILINAS SENSIBLES A LA BETALACTA MASA	J01CR / COMBINACI ONES DE PENICILINAS  INCLUYEND O INHIBIDORE S DE LA BETALACTA MASA	J01DC / CEFALOSPO RINAS DE SEGUNDA GENERACIO N	J01DD / CEFALOSPO RINAS DE TERCERA GENERACIO N	J01FA / MACROLIDO S	J01FF / LINCOSAMID AS	J01MA / FLUOROQUI NOLONAS
MIRANDA OESTE	40,69 %	14,64 %	12,97 %	3,24 %	0,42 %	27,09 %	0,52 %	0,42 %
TOTAL GAP	33,61 %	8,41 %	19,16 %	3,53 %	1,22 %	30,18 %	0,47 %	3,02 %

% de pacientes con j01 por grupo de edad	14 a 59	60 a 69	=+70
MIRANDA OESTE	71,47 %	55,08 %	57,45 %
TOTAL GAP	67,16 %	56,00 %	58,77 %

2025-12

MOMBELTRAN		Indicadores PRAN por proceso: Faringoamigdalitis en Adultos									
Porcentaje de pacientes en cada subgrupo terapéutico del total de los diagnosticados de faringoamigdalitis tratados con un antibiótico											
Año y mes núm.	2025-01	2025-02	2025-03	2025-04	2025-05	2025-06	2025-07	2025-08	2025-09	2025-10	2025-11

CGF AP	Nº Pac Faringo J01	% Pac Faringo J01	Nº Pac Faringo	Codigo Diag.	Cod - Diagnostico (CIE)	Nº Pac Faringo	% Pac Faringo J01
MOMBELTRAN	110	58,20 %	189	J02.9	J02.9 Faringitis aguda, no especificada	93	43,01 %
TOTAL GAP	109.452	64,38 %	170.198	J03.90	J03.90 Amigdalitis aguda, no especificada	36	91,67 %
				J06.0	J06.0 Laringofaringitis aguda	6	33,33 %
				J06.9	J06.9 Infección respiratoria aguda del tracto respiratorio superior, no especificada	66	56,06 %
				TOTAL PACIENTES FARINGOAMIGDALITIS		201	58,20 %

Porcentaje de pacientes en cada subgrupo terapéutico del total de los diagnosticados de faringoamigdalitis tratados con un antibiótico	J01CA / PENICILINAS CON ESPECTRO AMPLIADO	J01CE / PENICILINAS SENSIBLES A LA BETALACTA MASA	J01CR / COMBINACI ONES DE PENICILINAS  INCLUYEND O INHIBIDORE S DE LA BETALACTA MASA	J01DC / CEFALOSPO RINAS DE SEGUNDA GENERACIO N	J01DD / CEFALOSPO RINAS DE TERCERA GENERACIO N	J01FA / MACROLIDO S	J01MA / FLUOROQUI NOLONAS	% de pacientes con j01 por grupo de edad	14 a 59	60 a 69	=+70
MOMBELTRAN	23,73 %	2,54 %	21,19 %	6,78 %	1,69 %	42,37 %	1,69 %	MOMBELTRAN	62,26 %	56,82 %	50,00 %
TOTAL GAP	33,61 %	8,41 %	19,16 %	3,53 %	1,22 %	30,18 %	3,02 %	TOTAL GAP	67,16 %	56,00 %	58,77 %

2025-12

### Indicadores PRAN por proceso: Faringoamigdalitis en Adultos

Año y mes núm.	2025-01	2025-02	2025-03	2025-04	2025-05	2025-06	2025-07	2025-08	2025-09	2025-10	2025-11
----------------	---------	---------	---------	---------	---------	---------	---------	---------	---------	---------	---------

Codigo Diag.	Cod - Diagnostico (CIE)	Nº Pac Faringo	% Pac Faringo J01
J02.9	J02.9 Faringitis aguda, no especificada	26	26,92 %
J03.90	J03.90 Amigdalitis aguda, no especificada	20	85,00 %
J06.0	J06.0 Laringofaringitis aguda	1	
J06.9	J06.9 Infección respiratoria aguda del tracto respiratorio superior, no especificada	46	34,78 %
	<b>TOTAL PACIENTES FARINGOAMIGDALITIS</b>	<b>93</b>	<b>44,44 %</b>

% de pacientes con j01 por grupo de edad	14 a 59	60 a 69	=+70
<b>MOTA DEL MARQUES</b>	45,10 %	44,44 %	42,86 %
<b>TOTAL GAP</b>	<b>67,16 %</b>	<b>56,00 %</b>	<b>58,77 %</b>

2025-12

MUÑANA		Indicadores PRAN por proceso: Faringoamigdalitis en Adultos											
Porcentaje de pacientes en cada subgrupo terapéutico del total de los diagnosticados de faringoamigdalitis tratados con un antibiótico													
Año y mes núm.	2025-01	2025-02	2025-03	2025-04	2025-05	2025-06	2025-07	2025-08	2025-09	2025-10	2025-11		
CGF AP	Nº Pac Faringo J01	% Pac Faringo J01	Nº Pac Faringo	Codigo Diag.				Cod - Diagnostico (CIE)				Nº Pac Faringo	% Pac Faringo J01
MUÑANA	183	85,51 %	214	J02.9	J02.9 Faringitis aguda, no especificada				61	72,13 %			
TOTAL GAP	109.452	64,38 %	170.198	J03.90	J03.90 Amigdalitis aguda, no especificada				57	94,74 %			
				J06.9	J06.9 Infección respiratoria aguda del tracto respiratorio superior, no especificada				120	81,67 %			
				TOTAL PACIENTES FARINGOAMIGDALITIS				238	85,51 %				

Porcentaje de pacientes en cada subgrupo terapéutico del total de los diagnosticados de faringoamigdalitis tratados con un antibiótico	J01CA / PENICILINAS CON ESPECTRO AMPLIADO	J01CE / PENICILINAS SENSIBLES A LA BETALACTA MASA	J01CR / COMBINACIONES DE PENICILINAS  INCLUYENDO INHIBIDORES DE LA BETALACTA MASA	J01DC / CEFALOSPORINAS DE SEGUNDA GENERACIÓN	J01DD / CEFALOSPORINAS DE TERCERA GENERACIÓN	J01FA / MACROLÍDOS	J01FF / LINCOSAMIDAS	J01MA / FLUOROQUINOLONAS	J01XX / OTROS ANTIBACTERIANOS
MUÑANA	51,67 %	1,91 %	12,44 %	0,96 %	0,48 %	28,23 %	0,96 %	2,87 %	0,48 %
TOTAL GAP	33,61 %	8,41 %	19,16 %	3,53 %	1,22 %	30,18 %	0,47 %	3,02 %	0,05 %

% de pacientes con j01 por grupo de edad	14 a 59	60 a 69	=+70
MUÑANA	84,78 %	96,30 %	81,63 %
TOTAL GAP	67,16 %	56,00 %	58,77 %

2025-12

MUÑICO		Indicadores PRAN por proceso: Faringoamigdalitis en Adultos									
Porcentaje de pacientes en cada subgrupo terapéutico del total de los diagnosticados de faringoamigdalitis tratados con un antibiótico											
Año y mes núm.	2025-01	2025-02	2025-03	2025-04	2025-05	2025-06	2025-07	2025-08	2025-09	2025-10	2025-11
CGF AP	Nº Pac Faringo J01	% Pac Faringo J01	Nº Pac Faringo								
MUÑICO	55	93,22 %	59								
TOTAL GAP	109.452	64,38 %	170.198								
Codigo Diag.	Cod - Diagnostico (CIE)							Nº Pac Faringo	% Pac Faringo J01		
J02.9	J02.9 Faringitis aguda, no especificada							41	87,80 %		
J03.90	J03.90 Amigdalitis aguda, no especificada							11	90,91 %		
J06.9	J06.9 Infección respiratoria aguda del tracto respiratorio superior, no especificada							13	100,00 %		
	TOTAL PACIENTES FARINGOAMIGDALITIS							65	93,22 %		

Porcentaje de pacientes en cada subgrupo terapéutico del total de los diagnosticados de faringoamigdalitis tratados con un antibiótico	J01CA / PENICILINAS CON ESPECTRO AMPLIADO	J01CE / PENICILINAS SENSIBLES A LA BETALACTA MASA	J01CR / COMBINACI ONES DE PENICILINAS  INCLUYEND O INHIBIDORE S DE LA BETALACTA MASA	J01DC / CEFALOSPO RINAS DE SEGUNDA GENERACIO N	J01FA / MACROLIDO S	J01FF / LINCOSAMID AS	J01MA / FLUOROQUI NOLONAS
MUÑICO	23,53 %	8,82 %	10,29 %	10,29 %	44,12 %	1,47 %	1,47 %
TOTAL GAP	33,61 %	8,41 %	19,16 %	3,53 %	30,18 %	0,47 %	3,02 %

% de pacientes con j01 por grupo de edad	14 a 59	60 a 69	=+70
MUÑICO	89,47 %	100,00 %	100,00 %
TOTAL GAP	67,16 %	56,00 %	58,77 %

2025-12

### Indicadores PRAN por proceso: Faringoamigdalitis en Adultos

Año y mes núm.	2025-01	2025-02	2025-03	2025-04	2025-05	2025-06	2025-07	2025-08	2025-09	2025-10	2025-11
----------------	---------	---------	---------	---------	---------	---------	---------	---------	---------	---------	---------

Codigo Diag.	Cod - Diagnostico (CIE)	Nº Pac Faringo	% Pac Faringo J01
J02.9	J02.9 Faringitis aguda, no especificada	416	61,54 %
J03.90	J03.90 Amigdalitis aguda, no especificada	242	91,32 %
J06.0	J06.0 Laringofaringitis aguda	11	90,91 %
J06.9	J06.9 Infección respiratoria aguda del tracto respiratorio superior, no especificada	537	61,45 %
J36	J36 Absceso periamigdalino	5	100,00 %
	<b>TOTAL PACIENTES FARINGOAMIGDALITIS</b>	<b>1.211</b>	<b>70,31 %</b>

% de pacientes con j01 por grupo de edad	14 a 59	60 a 69	=+70
NAVA DE LA ASUNCION	71,97 %	63,01 %	69,06 %
TOTAL GAP	67,16 %	56,00 %	58,77 %

2025-12

OLMEDO	Indicadores PRAN por proceso: Faringoamigdalitis en Adultos										
Porcentaje de pacientes en cada subgrupo terapéutico del total de los diagnosticados de faringoamigdalitis tratados con un antibiótico											
Año y mes núm.	2025-01	2025-02	2025-03	2025-04	2025-05	2025-06	2025-07	2025-08	2025-09	2025-10	2025-11

CGF AP	Nº Pac Faringo J01	% Pac Faringo J01	Nº Pac Faringo	Codigo Diag.	Cod - Diagnostico (CIE)	Nº Pac Faringo	% Pac Faringo J01
OLMEDO	220	68,54 %	321	J02.9	J02.9 Faringitis aguda, no especificada	135	57,78 %
TOTAL GAP	109.452	64,38 %	170.198	J03.90	J03.90 Amigdalitis aguda, no especificada	59	88,14 %
				J06.0	J06.0 Laringofaringitis aguda	3	33,33 %
				J06.9	J06.9 Infección respiratoria aguda del tracto respiratorio superior, no especificada	137	69,34 %
					TOTAL PACIENTES FARINGOAMIGDALITIS	334	68,54 %

Porcentaje de pacientes en cada subgrupo terapéutico del total de los diagnosticados de faringoamigdalitis tratados con un antibiótico	J01CA / PENICILINAS CON ESPECTRO AMPLIADO	J01CE / PENICILINAS SENSIBLES A LA BETALACTA MASA	J01CR / COMBINACI ONES DE PENICILINAS  INCLUYEND O INHIBIDORE S DE LA BETALACTA MASA	J01DC / CEFALOSPO RINAS DE SEGUNDA GENERACIO N	J01DD / CEFALOSPO RINAS DE TERCERA GENERACIO N	J01FA / MACROLIDO S	J01MA / FLUOROQUI NOLONAS	% de pacientes con j01 por grupo de edad	14 a 59	60 a 69	=+70
OLMEDO	36,97 %	12,18 %	11,76 %	2,10 %	0,84 %	32,77 %	3,36 %	OLMEDO	70,54 %	66,00 %	61,70 %
TOTAL GAP	33,61 %	8,41 %	19,16 %	3,53 %	1,22 %	30,18 %	3,02 %	TOTAL GAP	67,16 %	56,00 %	58,77 %

2025-12

OLVEGA	Indicadores PRAN por proceso: Faringoamigdalitis en Adultos										
Porcentaje de pacientes en cada subgrupo terapéutico del total de los diagnosticados de faringoamigdalitis tratados con un antibiótico											
Año y mes núm.	2025-01	2025-02	2025-03	2025-04	2025-05	2025-06	2025-07	2025-08	2025-09	2025-10	2025-11

CGF AP	Nº Pac Faringo J01	% Pac Faringo J01	Nº Pac Faringo	Codigo Diag.	Cod - Diagnostico (CIE)	Nº Pac Faringo	% Pac Faringo J01
OLVEGA	214	61,14 %	350	J02.9	J02.9 Faringitis aguda, no especificada	157	38,22 %
TOTAL GAP	109.452	64,38 %	170.198	J03.90	J03.90 Amigdalitis aguda, no especificada	125	92,00 %
				J06.9	J06.9 Infección respiratoria aguda del tracto respiratorio superior, no especificada	92	47,83 %
				J36	J36 Absceso periamigdalino	1	100,00 %
					TOTAL PACIENTES FARINGOAMIGDALITIS	375	61,14 %

Porcentaje de pacientes en cada subgrupo terapéutico del total de los diagnosticados de faringoamigdalitis tratados con un antibiótico	J01CA / PENICILINAS CON ESPECTRO AMPLIADO	J01CE / PENICILINAS SENSIBLES A LA BETALACTA MASA	J01CR / COMBINACI ONES DE PENICILINAS  INCLUYEND O INHIBIDORE S DE LA BETALACTA MASA	J01EE / COMBINACI ONES DE SULFONAMI DAS Y TRIMETOPRI MA, INCLUYEND O DERIVADOS	J01FA / MACROLIDO S	J01FF / LINCOSAMID AS	J01MA / FLUOROQUI NOLONAS	% de pacientes con j01 por grupo de edad	14 a 59	60 a 69	=+70
OLVEGA	50,88 %	8,77 %	17,54 %	0,44 %	19,74 %	0,88 %	1,75 %	OLVEGA	64,02 %	47,62 %	56,82 %
TOTAL GAP	33,61 %	8,41 %	19,16 %	0,18 %	30,18 %	0,47 %	3,02 %	TOTAL GAP	67,16 %	56,00 %	58,77 %

2025-12

OSORNO		Indicadores PRAN por proceso: Faringoamigdalitis en Adultos									
Porcentaje de pacientes en cada subgrupo terapéutico del total de los diagnosticados de faringoamigdalitis tratados con un antibiótico											
Año y mes núm.	2025-01	2025-02	2025-03	2025-04	2025-05	2025-06	2025-07	2025-08	2025-09	2025-10	2025-11

CGF AP	Nº Pac Faringo J01	% Pac Faringo J01	Nº Pac Faringo	Codigo Diag.	Cod - Diagnostico (CIE)	Nº Pac Faringo	% Pac Faringo J01
OSORNO	77	55,00 %	140	J02.9	J02.9 Faringitis aguda, no especificada	55	40,00 %
TOTAL GAP	109.452	64,38 %	170.198	J03.90	J03.90 Amigdalitis aguda, no especificada	29	82,76 %
				J06.0	J06.0 Laringofaringitis aguda	2	
				J06.9	J06.9 Infección respiratoria aguda del tracto respiratorio superior, no especificada	64	54,69 %
				TOTAL PACIENTES FARINGOAMIGDALITIS		150	55,00 %

Porcentaje de pacientes en cada subgrupo terapéutico del total de los diagnosticados de faringoamigdalitis tratados con un antibiótico	J01CA / PENICILINAS CON ESPECTRO AMPLIADO	J01CE / PENICILINAS SENSIBLES A LA BETALACTA MASA	J01CR / COMBINACI ONES DE PENICILINAS  INCLUYEND O INHIBIDORE S DE LA BETALACTA MASA	J01DC / CEFALOSPO RINAS DE SEGUNDA GENERACIO N	J01DD / CEFALOSPO RINAS DE TERCERA GENERACIO N	J01FA / MACROLIDO S	J01MA / FLUOROQUI NOLONAS	% de pacientes con j01 por grupo de edad	14 a 59	60 a 69	=+70
OSORNO	45,68 %	6,17 %	16,05 %	2,47 %	1,23 %	25,93 %	2,47 %	OSORNO	60,49 %	50,00 %	45,71 %
TOTAL GAP	33,61 %	8,41 %	19,16 %	3,53 %	1,22 %	30,18 %	3,02 %	TOTAL GAP	67,16 %	56,00 %	58,77 %

2025-12

PALENCIA RURAL		Indicadores PRAN por proceso: Faringoamigdalitis en Adultos									
Porcentaje de pacientes en cada subgrupo terapéutico del total de los diagnosticados de faringoamigdalitis tratados con un antibiótico											
Año y mes núm.	2025-01	2025-02	2025-03	2025-04	2025-05	2025-06	2025-07	2025-08	2025-09	2025-10	2025-11

CGF AP	Nº Pac Faringo J01	% Pac Faringo J01	Nº Pac Faringo
PALENCIA RURAL	317	68,47 %	463
TOTAL GAP	109.452	64,38 %	170.198

Codigo Diag.	Cod - Diagnostico (CIE)	Nº Pac Faringo	% Pac Faringo J01
J02.9	J02.9 Faringitis aguda, no especificada	202	62,87 %
J03.90	J03.90 Amigdalitis aguda, no especificada	143	89,51 %
J06.0	J06.0 Laringofaringitis aguda	4	
J06.9	J06.9 Infección respiratoria aguda del tracto respiratorio superior, no especificada	155	50,32 %
J36	J36 Absceso periamigdalino	2	100,00 %
	TOTAL PACIENTES FARINGOAMIGDALITIS	506	68,47 %

Porcentaje de pacientes en cada subgrupo terapéutico del total de los diagnosticados de faringoamigdalitis tratados con un antibiótico	J01CA / PENICILINAS CON ESPECTRO AMPLIADO	J01CE / PENICILINAS SENSIBLES A LA BETALACTA MASA	J01CR / COMBINACI ONES DE PENICILINAS  INCLUYEND O INHIBIDORE S DE LA BETALACTA MASA	J01DC / CEFALOSPO RINAS DE SEGUNDA GENERACIO N	J01DD / CEFALOSPO RINAS DE TERCERA GENERACIO N	J01EE / COMBINACI ONES DE SULFONAMI DAS Y TRIMETOPRI MA, INCLUYEND O DERIVADOS	J01FA / MACROLIDO S	J01FF / LINCOSAMID AS	J01MA / FLUOROQUI NOLONAS
PALENCIA RURAL	42,86 %	19,14 %	10,00 %	1,43 %	0,57 %	0,29 %	24,00 %	0,86 %	0,86 %
TOTAL GAP	33,61 %	8,41 %	19,16 %	3,53 %	1,22 %	0,18 %	30,18 %	0,47 %	3,02 %

% de pacientes con j01 por grupo de edad	14 a 59	60 a 69	=+70
PALENCIA RURAL	70,77 %	61,11 %	56,82 %
TOTAL GAP	67,16 %	56,00 %	58,77 %

2025-12

PAMPLIEGA		Indicadores PRAN por proceso: Faringoamigdalitis en Adultos									
Porcentaje de pacientes en cada subgrupo terapéutico del total de los diagnosticados de faringoamigdalitis tratados con un antibiótico											
Año y mes núm.	2025-01	2025-02	2025-03	2025-04	2025-05	2025-06	2025-07	2025-08	2025-09	2025-10	2025-11

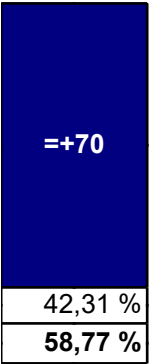
CGF AP	Nº Pac Faringo J01	% Pac Faringo J01	Nº Pac Faringo	Codigo Diag.	Cod - Diagnostico (CIE)	Nº Pac Faringo	% Pac Faringo J01
PAMPLIEGA	104	66,67 %	156	J02.9	J02.9 Faringitis aguda, no especificada	59	62,71 %
TOTAL GAP	109.452	64,38 %	170.198	J03.90	J03.90 Amigdalitis aguda, no especificada	19	94,74 %
				J06.0	J06.0 Laringofaringitis aguda	1	100,00 %
				J06.9	J06.9 Infección respiratoria aguda del tracto respiratorio superior, no especificada	83	57,83 %
				J36	J36 Absceso periamigdalino	2	100,00 %
				TOTAL PACIENTES FARINGOAMIGDALITIS		164	66,67 %

Porcentaje de pacientes en cada subgrupo terapéutico del total de los diagnosticados de faringoamigdalitis tratados con un antibiótico	J01CA / PENICILINAS CON ESPECTRO AMPLIADO	J01CE / PENICILINAS SENSIBLES A LA BETALACTA MASA	J01CR / COMBINACI ONES DE PENICILINAS  INCLUYEND O INHIBIDORE S DE LA BETALACTA MASA	J01DC / CEFALOSPO RINAS DE SEGUNDA GENERACIO N	J01DD / CEFALOSPO RINAS DE TERCERA GENERACIO N	J01FA / MACROLIDO S	J01MA / FLUOROQUI NOLONAS	% de pacientes con j01 por grupo de edad	14 a 59	60 a 69	=+70
PAMPLIEGA	35,77 %	4,88 %	21,14 %	0,81 %	0,81 %	34,15 %	2,44 %	PAMPLIEGA	65,31 %	66,67 %	68,75 %
TOTAL GAP	33,61 %	8,41 %	19,16 %	3,53 %	1,22 %	30,18 %	3,02 %	TOTAL GAP	67,16 %	56,00 %	58,77 %

2025-12

PARADA DE MOLINO				Indicadores PRAN por proceso: Faringoamigdalitis en Adultos								
Porcentaje de pacientes en cada subgrupo terapéutico del total de los diagnosticados de faringoamigdalitis tratados con un antibiótico												
Año y mes núm.		2025-01	2025-02	2025-03	2025-04	2025-05	2025-06	2025-07	2025-08	2025-09	2025-10	2025-11
CGF AP	Nº Pac Faringo J01	% Pac Faringo J01		Nº Pac Faringo								
PARADA DE MOLINO	697	52,33 %		1.332								
TOTAL GAP	109.452	64,38 %		170.198								
Codigo Diag.	Cod - Diagnostico (CIE)								Nº Pac Faringo	% Pac Faringo J01		
J02.9	J02.9 Faringitis aguda, no especificada								465	44,73 %		
J03.90	J03.90 Amigdalitis aguda, no especificada								187	84,49 %		
J06.0	J06.0 Laringofaringitis aguda								13	30,77 %		
J06.9	J06.9 Infección respiratoria aguda del tracto respiratorio superior, no especificada								746	46,38 %		
J36	J36 Absceso periamigdalino								6	83,33 %		
	TOTAL PACIENTES FARINGOAMIGDALITIS								1.417	52,33 %		
Porcentaje de pacientes en cada subgrupo terapéutico del total de los diagnosticados de faringoamigdalitis tratados con un antibiótico	J01CA / PENICILINAS CON ESPECTRO AMPLIADO	J01CE / PENICILINAS SENSIBLES A LA BETALACTA MASA	J01CR / COMBINACIONES DE PENICILINAS INCLUYENDO INHIBIDORES DE LA BETALACTA MASA	J01DB / CEFALOSPORINAS DE PRIMERA GENERACIÓN	J01DC / CEFALOSPORINAS DE SEGUNDA GENERACIÓN	J01DD / CEFALOSPORINAS DE TERCERA GENERACIÓN	J01FA / MACROLIDOS	J01FF / LINCOSAMIDAS	J01MA / FLUOROQUINOLONAS	J01XX / OTROS ANTIBACTERIANOS		
PARADA DE MOLINO	40,00 %	6,54 %	18,17 %	0,13 %	3,01 %	0,26 %	30,33 %	0,13 %	1,31 %	0,13 %		
TOTAL GAP	33,61 %	8,41 %	19,16 %	0,05 %	3,53 %	1,22 %	30,18 %	0,47 %	3,02 %	0,05 %		
% de pacientes con j01 por grupo de edad		14 a 59		60 a 69								
PARADA DE MOLINO		55,50 %		43,62 %								
TOTAL GAP		67,16 %		56,00 %								

2025-12



PAREDES DE NAVA		Indicadores PRAN por proceso: Faringoamigdalitis en Adultos									
Porcentaje de pacientes en cada subgrupo terapéutico del total de los diagnosticados de faringoamigdalitis tratados con un antibiótico											
Año y mes núm.	2025-01	2025-02	2025-03	2025-04	2025-05	2025-06	2025-07	2025-08	2025-09	2025-10	2025-11

CGF AP	Nº Pac Faringo J01	% Pac Faringo J01	Nº Pac Faringo	Codigo Diag.	Cod - Diagnostico (CIE)	Nº Pac Faringo	% Pac Faringo J01
PAREDES DE NAVA	157	46,31 %	339	J02.9	J02.9 Faringitis aguda, no especificada	80	40,00 %
TOTAL GAP	109.452	64,38 %	170.198	J03.90	J03.90 Amigdalitis aguda, no especificada	63	90,48 %
				J06.0	J06.0 Laringofaringitis aguda	8	50,00 %
				J06.9	J06.9 Infección respiratoria aguda del tracto respiratorio superior, no especificada	210	34,76 %
				TOTAL PACIENTES FARINGOAMIGDALITIS		361	46,31 %

Porcentaje de pacientes en cada subgrupo terapéutico del total de los diagnosticados de faringoamigdalitis tratados con un antibiótico	J01CA / PENICILINAS CON ESPECTRO AMPLIADO	J01CE / PENICILINAS SENSIBLES A LA BETALACTA MASA	J01CR / COMBINACI ONES DE PENICILINAS  INCLUYEND O INHIBIDORE S DE LA BETALACTA MASA	J01DC / CEFALOSPO RINAS DE SEGUNDA GENERACIO N	J01DD / CEFALOSPO RINAS DE TERCERA GENERACIO N	J01FA / MACROLIDO S	J01FF / LINCOSAMID AS	J01MA / FLUOROQUI NOLONAS
PAREDES DE NAVA	42,16 %	8,65 %	15,14 %	1,08 %	0,54 %	25,41 %	2,70 %	4,32 %
TOTAL GAP	33,61 %	8,41 %	19,16 %	3,53 %	1,22 %	30,18 %	0,47 %	3,02 %

% de pacientes con j01 por grupo de edad	14 a 59	60 a 69	=+70
PAREDES DE NAVA	49,50 %	33,96 %	46,51 %
TOTAL GAP	67,16 %	56,00 %	58,77 %

2025-12

PARQUESOL		Indicadores PRAN por proceso: Faringoamigdalitis en Adultos											
Porcentaje de pacientes en cada subgrupo terapéutico del total de los diagnosticados de faringoamigdalitis tratados con un antibiótico													
Año y mes núm.	2025-01	2025-02	2025-03	2025-04	2025-05	2025-06	2025-07	2025-08	2025-09	2025-10	2025-11		
CGF AP	Nº Pac Faringo J01	% Pac Faringo J01	Nº Pac Faringo										
PARQUESOL	971	60,42 %	1.607										
TOTAL GAP	109.452	64,38 %	170.198										
Codigo Diag.	Cod - Diagnostico (CIE)	Nº Pac Faringo	% Pac Faringo J01										
J02.9	J02.9 Faringitis aguda, no especificada	493	44,02 %										
J03.90	J03.90 Amigdalitis aguda, no especificada	401	89,78 %										
J06.0	J06.0 Laringofaringitis aguda	75	66,67 %										
J06.9	J06.9 Infección respiratoria aguda del tracto respiratorio superior, no especificada	723	51,45 %										
J36	J36 Absceso periamigdalino	7	71,43 %										
	TOTAL PACIENTES FARINGOAMIGDALITIS	1.699	60,42 %										
Porcentaje de pacientes en cada subgrupo terapéutico del total de los diagnosticados de faringoamigdalitis tratados con un antibiótico	J01AA / TETRACICLINAS	J01CA / PENICILINAS CON ESPECTRO AMPLIADO	J01CE / PENICILINAS SENSIBLES A LA BETALACTAMASA	J01CR / COMBINACIONES DE PENICILINAS INCLUYENDO INHIBIDORES DE LA BETALACTAMASA	J01DB / CEFALOSPORINAS DE PRIMERA GENERACIÓN	J01DC / CEFALOSPORINAS DE SEGUNDA GENERACIÓN	J01DD / CEFALOSPORINAS DE TERCERA GENERACIÓN	J01EE / COMBINACIONES DE SULFONAMIDAS Y TRIMETOPRIMA, INCLUYENDO DERIVADOS	J01FA / MACROLIDOS	J01FF / LINCOSAMIDAS	J01MA / FLUOROQUINOLONAS	J01XC / ESTEROIDES ANTIBACTERIANOS	% de pacientes con j01 por grupo de edad
PARQUESOL	0,10 %	30,94 %	10,86 %	17,85 %	0,10 %	1,84 %	0,78 %	0,10 %	34,34 %	0,78 %	2,23 %	0,10 %	PARQUESOL
TOTAL GAP	0,02 %	33,61 %	8,41 %	19,16 %	0,05 %	3,53 %	1,22 %	0,18 %	30,18 %	0,47 %	3,02 %	0,00 %	TOTAL GAP

2025-12

14 a 59	60 a 69	=+70
65,36 %	46,40 %	50,27 %
67,16 %	56,00 %	58,77 %

PEDIATRIA DE AREA ESTE

Indicadores PRAN por proceso: Faringoamigdalitis en Adultos

Porcentaje de pacientes en cada subgrupo terapéutico del total de los diagnosticados de faringoamigdalitis tratados con un antibiótico

Año y mes núm.

2025-03

2025-05

2025-09

2025-12

CGF AP	Nº Pac Faringo J01	% Pac Faringo J01	Nº Pac Faringo
PEDIATRIA DE AREA ESTE	2	40,00 %	5
TOTAL GAP	109.452	64,38 %	170.198

Codigo Diag.	Cod - Diagnostico (CIE)	Nº Pac Faringo	% Pac Faringo J01
J03.90	J03.90 Amigdalitis aguda, no especificada	2	50,00 %
J06.9	J06.9 Infección respiratoria aguda del tracto respiratorio superior, no especificada	3	33,33 %
	TOTAL PACIENTES FARINGOAMIGDALITIS	5	40,00 %

Porcentaje de pacientes en cada subgrupo terapéutico del total de los diagnosticados de faringoamigdalitis tratados con un antibiótico	J01CA / PENICILINAS CON ESPECTRO AMPLIADO	J01CE / PENICILINAS SENSIBLES A LA BETALACTA MASA
PEDIATRIA DE AREA ESTE	50,00 %	50,00 %
TOTAL GAP	33,61 %	8,41 %

% de pacientes con j01 por grupo de edad	14 a 59
PEDIATRIA DE AREA ESTE	40,00 %
TOTAL GAP	67,16 %



PEDIATRIA DE AREA LEON

Indicadores PRAN por proceso: Faringoamigdalitis en Adultos

Porcentaje de pacientes en cada subgrupo terapéutico del total de los diagnosticados de faringoamigdalitis tratados con un antibiótico

Año y mes núm.

2025-09

2025-10

CGF AP	Nº Pac Faringo J01	% Pac Faringo J01	Nº Pac Faringo
PEDIATRIA DE AREA LEON			2
TOTAL GAP	109.452	64,38 %	170.198

Codigo Diag.	Cod - Diagnostico (CIE)	Nº Pac Faringo	% Pac Faringo J01
J03.90	J03.90 Amigdalitis aguda, no especificada	1	
J06.9	J06.9 Infección respiratoria aguda del tracto respiratorio superior, no especificada	1	
	TOTAL PACIENTES FARINGOAMIGDALITIS	2	

Porcentaje de pacientes en cada subgrupo terapéutico del total de los diagnosticados de faringoamigdalitis tratados con un antibiótico	% de pacientes con j01 por grupo de edad	14 a 59
TOTAL GAP		
PEDIATRIA DE AREA LEON		
TOTAL GAP		67,16 %



PEDIATRIA DE AREA ZAMC

Indicadores PRAN por proceso: Faringoamigdalitis en Adultos

Porcentaje de pacientes en cada subgrupo terapéutico del total de los diagnosticados de faringoamigdalitis tratados con un antibiótico

Año y mes núm.

2025-02

2025-04

2025-06

CGF AP	Nº Pac Faringo J01	% Pac Faringo J01	Nº Pac Faringo
PEDIATRIA DE AREA ZAMORA	3	100,00 %	3
TOTAL GAP	109.452	64,38 %	170.198

Codigo Diag.	Cod - Diagnostico (CIE)	Nº Pac Faringo	% Pac Faringo J01
J02.9	J02.9 Faringitis aguda, no especificada	2	100,00 %
J03.90	J03.90 Amigdalitis aguda, no especificada	1	100,00 %
	TOTAL PACIENTES FARINGOAMIGDALITIS	3	100,00 %

Porcentaje de pacientes en cada subgrupo terapéutico del total de los diagnosticados de faringoamigdalitis tratados con un antibiótico	J01CA / PENICILINAS CON ESPECTRO AMPLIADO	J01FA / MACRÓLIDOS		
PEDIATRIA DE AREA ZAMORA	66,67 %	33,33 %		
TOTAL GAP	33,61 %	30,18 %		
% de pacientes con j01 por grupo de edad		14 a 59		
PEDIATRIA DE AREA ZAMORA	100,00 %			
TOTAL GAP	67,16 %			



PEDROSILLO EL RALO		Indicadores PRAN por proceso: Faringoamigdalitis en Adultos									
Porcentaje de pacientes en cada subgrupo terapéutico del total de los diagnosticados de faringoamigdalitis tratados con un antibiótico											
Año y mes núm.	2025-01	2025-02	2025-03	2025-04	2025-05	2025-06	2025-07	2025-08	2025-09	2025-10	2025-11

CGF AP	Nº Pac Faringo J01	% Pac Faringo J01	Nº Pac Faringo	Codigo Diag.	Cod - Diagnostico (CIE)	Nº Pac Faringo	% Pac Faringo J01
PEDROSILLO EL RALO	175	70,28 %	249	J02.9	J02.9 Faringitis aguda, no especificada	72	61,11 %
TOTAL GAP	109.452	64,38 %	170.198	J03.90	J03.90 Amigdalitis aguda, no especificada	44	90,91 %
				J06.0	J06.0 Laringofaringitis aguda	1	
				J06.9	J06.9 Infección respiratoria aguda del tracto respiratorio superior, no especificada	148	68,24 %
				TOTAL PACIENTES FARINGOAMIGDALITIS		265	70,28 %

Porcentaje de pacientes en cada subgrupo terapéutico del total de los diagnosticados de faringoamigdalitis tratados con un antibiótico	J01CA / PENICILINAS CON ESPECTRO AMPLIADO	J01CE / PENICILINAS SENSIBLES A LA BETALACTA MASA	J01CR / COMBINACI ONES DE PENICILINAS  INCLUYEND O INHIBIDORE S DE LA BETALACTA MASA	J01DC / CEFALOSPO RINAS DE SEGUNDA GENERACIO N	J01FA / MACROLIDO S	J01MA / FLUOROQUI NOLONAS	J01XX / OTROS ANTIBACTER IANOS	% de pacientes con j01 por grupo de edad	14 a 59	60 a 69	=+70
PEDROSILLO EL RALO	29,47 %	1,93 %	16,43 %	10,14 %	38,16 %	3,38 %	0,48 %	PEDROSILLO EL RALO	72,14 %	60,00 %	73,44 %
TOTAL GAP	33,61 %	8,41 %	19,16 %	3,53 %	30,18 %	3,02 %	0,05 %	TOTAL GAP	67,16 %	56,00 %	58,77 %

2025-12

PEÑAFIEL	Indicadores PRAN por proceso: Faringoamigdalitis en Adultos										
Porcentaje de pacientes en cada subgrupo terapéutico del total de los diagnosticados de faringoamigdalitis tratados con un antibiótico											
Año y mes núm.	2025-01	2025-02	2025-03	2025-04	2025-05	2025-06	2025-07	2025-08	2025-09	2025-10	2025-11

CGF AP	Nº Pac Faringo J01	% Pac Faringo J01	Nº Pac Faringo
PEÑAFIEL	505	67,33 %	750
TOTAL GAP	109.452	64,38 %	170.198

Codigo Diag.	Cod - Diagnostico (CIE)	Nº Pac Faringo	% Pac Faringo J01
J02.9	J02.9 Faringitis aguda, no especificada	291	46,74 %
J03.90	J03.90 Amigdalitis aguda, no especificada	251	90,44 %
J06.0	J06.0 Laringofaringitis aguda	2	50,00 %
J06.9	J06.9 Infección respiratoria aguda del tracto respiratorio superior, no especificada	274	62,41 %
J36	J36 Absceso periamigdalino	2	50,00 %
	TOTAL PACIENTES FARINGOAMIGDALITIS	820	67,33 %

Porcentaje de pacientes en cada subgrupo terapéutico del total de los diagnosticados de faringoamigdalitis tratados con un antibiótico	J01CA / PENICILINAS CON ESPECTRO AMPLIADO	J01CE / PENICILINAS SENSIBLES A LA BETALACTA MASA	J01CR / COMBINACI ONES DE PENICILINAS  INCLUYEND O INHIBIDORE S DE LA BETALACTA MASA	J01DC / CEFALOSPO RINAS DE SEGUNDA GENERACIO N	J01DD / CEFALOSPO RINAS DE TERCERA GENERACIO N	J01FA / MACROLIDO S	J01FF / LINCOSAMID AS	J01MA / FLUOROQUI NOLONAS
PEÑAFIEL	40,91 %	1,75 %	30,94 %	1,05 %	0,52 %	21,33 %	1,22 %	2,27 %
TOTAL GAP	33,61 %	8,41 %	19,16 %	3,53 %	1,22 %	30,18 %	0,47 %	3,02 %

% de pacientes con j01 por grupo de edad	14 a 59	60 a 69	=+70
PEÑAFIEL	72,87 %	52,17 %	55,30 %
TOTAL GAP	67,16 %	56,00 %	58,77 %

2025-12

PEÑARANDA DE BRACAMONTE		Indicadores PRAN por proceso: Faringoamigdalitis en Adultos									
Porcentaje de pacientes en cada subgrupo terapéutico del total de los diagnosticados de faringoamigdalitis tratados con un antibiótico											
Año y mes núm.	2025-01	2025-02	2025-03	2025-04	2025-05	2025-06	2025-07	2025-08	2025-09	2025-10	2025-11

CGF AP	Nº Pac Faringo J01	% Pac Faringo J01	Nº Pac Faringo
PEÑARANDA DE BRACAMONTE	1.122	81,60 %	1.375
TOTAL GAP	109.452	64,38 %	170.198

Codigo Diag.	Cod - Diagnostico (CIE)	Nº Pac Faringo	% Pac Faringo J01
J02.9	J02.9 Faringitis aguda, no especificada	434	59,91 %
J03.90	J03.90 Amigdalitis aguda, no especificada	141	94,33 %
J06.0	J06.0 Laringofaringitis aguda	8	37,50 %
J06.9	J06.9 Infección respiratoria aguda del tracto respiratorio superior, no especificada	895	87,49 %
J36	J36 Absceso periamigdalino	2	100,00 %
	TOTAL PACIENTES FARINGOAMIGDALITIS	1.480	81,60 %

Porcentaje de pacientes en cada subgrupo terapéutico del total de los diagnosticados de faringoamigdalitis tratados con un antibiótico	J01CA / PENICILINAS CON ESPECTRO AMPLIADO	J01CE / PENICILINAS SENSIBLES A LA BETALACTA MASA	J01CR / COMBINACIONES DE PENICILINAS INCLUYENDO INHIBIDORES DE LA BETALACTA MASA	J01DC / CEFALOSPORINAS DE SEGUNDA GENERACIÓN	J01DD / CEFALOSPORINAS DE TERCERA GENERACIÓN	J01EE / COMBINACIONES DE SULFONAMIDAS Y TRIMETOPRIMA, INCLUYENDO DERIVADOS	J01FA / MACRÓLIDOS	J01MA / FLUOROQUINOLONAS
PEÑARANDA DE BRACAMONTE	18,89 %	1,42 %	12,17 %	19,12 %	0,75 %	0,15 %	41,82 %	5,68 %
TOTAL GAP	33,61 %	8,41 %	19,16 %	3,53 %	1,22 %	0,18 %	30,18 %	3,02 %

% de pacientes con j01 por grupo de edad	14 a 59	60 a 69	=+70
PEÑARANDA DE BRACAMONTE	82,34 %	79,20 %	80,97 %
TOTAL GAP	67,16 %	56,00 %	58,77 %

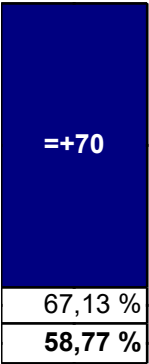
2025-12

PERIURBANA NORTE		Indicadores PRAN por proceso: Faringoamigdalitis en Adultos									
Porcentaje de pacientes en cada subgrupo terapéutico del total de los diagnosticados de faringoamigdalitis tratados con un antibiótico											
Año y mes núm.	2025-01	2025-02	2025-03	2025-04	2025-05	2025-06	2025-07	2025-08	2025-09	2025-10	2025-11

CGF AP	Nº Pac Faringo J01	% Pac Faringo J01	Nº Pac Faringo	Codigo Diag.	Cod - Diagnostico (CIE)	Nº Pac Faringo	% Pac Faringo J01
PERIURBANA NORTE	1.235	72,82 %	1.696	J02.9	J02.9 Faringitis aguda, no especificada	567	59,79 %
TOTAL GAP	109.452	64,38 %	170.198	J03.90	J03.90 Amigdalitis aguda, no especificada	392	85,46 %
				J06.0	J06.0 Laringofaringitis aguda	8	37,50 %
				J06.9	J06.9 Infección respiratoria aguda del tracto respiratorio superior, no especificada	839	70,80 %
				J36	J36 Absceso periamigdalino	5	100,00 %
				TOTAL PACIENTES FARINGOAMIGDALITIS		1.811	72,82 %

Porcentaje de pacientes en cada subgrupo terapéutico del total de los diagnosticados de faringoamigdalitis tratados con un antibiótico	J01AA / TETRACICLINAS	J01CA / PENICILINAS CON ESPECTRO AMPLIADO	J01CE / PENICILINAS SENSIBLES A LA BETALACTAMASA	J01CF / PENICILINAS RESISTENTES A LA BETALACTAMASA	J01CR / COMBINACIONES DE PENICILINAS INCLUYENDO INHIBIDORES DE LA BETALACTAMASA	J01DC / CEFALOSPORINAS DE SEGUNDA GENERACION	J01DD / CEFALOSPORINAS DE TERCERA GENERACION	J01FA / MACROLIDOS	J01FF / LINCOSAMIDAS	J01MA / FLUOROQUINOLONAS	% de pacientes con j01 por grupo de edad	14 a 59	60 a 69
PERIURBANA NORTE	0,07 %	23,21 %	7,45 %	0,07 %	24,45 %	7,37 %	3,07 %	32,48 %	0,07 %	1,75 %	PERIURBANA NORTE	73,59 %	70,95 %
TOTAL GAP	0,02 %	33,61 %	8,41 %	0,01 %	19,16 %	3,53 %	1,22 %	30,18 %	0,47 %	3,02 %	TOTAL GAP	67,16 %	56,00 %

2025-12



PERIURBANA SUR				Indicadores PRAN por proceso: Faringoamigdalitis en Adultos								
Porcentaje de pacientes en cada subgrupo terapéutico del total de los diagnosticados de faringoamigdalitis tratados con un antibiótico												
Año y mes núm.		2025-01	2025-02	2025-03	2025-04	2025-05	2025-06	2025-07	2025-08	2025-09	2025-10	2025-11
CGF AP	Nº Pac Faringo J01	% Pac Faringo J01		Nº Pac Faringo		Codigo Diag.		Cod - Diagnostico (CIE)		Nº Pac Faringo	% Pac Faringo J01	
PERIURBANA SUR	917	71,81 %		1.277		J02.9	J02.9 Faringitis aguda, no especificada		544	62,13 %		
TOTAL GAP	109.452	64,38 %		170.198		J03.90	J03.90 Amigdalitis aguda, no especificada		274	90,88 %		
						J06.0	J06.0 Laringofaringitis aguda		6	50,00 %		
						J06.9	J06.9 Infección respiratoria aguda del tracto respiratorio superior, no especificada		568	65,67 %		
						J36	J36 Absceso periamigdalino		1	100,00 %		
						TOTAL PACIENTES FARINGOAMIGDALITIS			1.393	71,81 %		
Porcentaje de pacientes en cada subgrupo terapéutico del total de los diagnosticados de faringoamigdalitis tratados con un antibiótico	J01CA / PENICILINAS CON ESPECTRO AMPLIADO	J01CE / PENICILINAS SENSIBLES A LA BETALACTA MASA	J01CR / COMBINACIONES DE PENICILINAS INCLUYENDO INHIBIDORES DE LA BETALACTA MASA	J01DC / CEFALOSPORINAS DE SEGUNDA GENERACIÓN	J01DD / CEFALOSPORINAS DE TERCERA GENERACIÓN	J01FA / MACROLIDOS	J01FF / LINCOSAMIDAS	J01MA / FLUOROQUINOLONAS	% de pacientes con j01 por grupo de edad			
	33,20 %	3,62 %	20,47 %	3,23 %	0,49 %	37,51 %	0,10 %	1,37 %	14 a 59	60 a 69	=+70	
	TOTAL GAP	33,61 %	8,41 %	19,16 %	3,53 %	1,22 %	30,18 %	0,47 %	3,02 %	74,13 %	58,40 %	65,25 %
									TOTAL GAP	67,16 %	56,00 %	58,77 %

2025-12

PIEDRAHITA		Indicadores PRAN por proceso: Faringoamigdalitis en Adultos									
Porcentaje de pacientes en cada subgrupo terapéutico del total de los diagnosticados de faringoamigdalitis tratados con un antibiótico											
Año y mes núm.	2025-01	2025-02	2025-03	2025-04	2025-05	2025-06	2025-07	2025-08	2025-09	2025-10	2025-11

CGF AP	Nº Pac Faringo J01	% Pac Faringo J01	Nº Pac Faringo
PIEDRAHITA	236	63,10 %	374
TOTAL GAP	109.452	64,38 %	170.198

Codigo Diag.	Cod - Diagnostico (CIE)	Nº Pac Faringo	% Pac Faringo J01
J02.9	J02.9 Faringitis aguda, no especificada	175	58,29 %
J03.90	J03.90 Amigdalitis aguda, no especificada	22	86,36 %
J06.9	J06.9 Infección respiratoria aguda del tracto respiratorio superior, no especificada	200	61,50 %
J36	J36 Absceso periamigdalino	2	100,00 %
	TOTAL PACIENTES FARINGOAMIGDALITIS	399	63,10 %

Porcentaje de pacientes en cada subgrupo terapéutico del total de los diagnosticados de faringoamigdalitis tratados con un antibiótico	J01CA / PENICILINAS CON ESPECTRO AMPLIADO	J01CE / PENICILINAS SENSIBLES A LA BETALACTA MASA	J01CR / COMBINACI ONES DE PENICILINAS  INCLUYEND O INHIBIDORE S DE LA BETALACTA MASA	J01DC / CEFALOSPO RINAS DE SEGUNDA GENERACIO N	J01DD / CEFALOSPO RINAS DE TERCERA GENERACIO N	J01FA / MACROLIDO S	J01FF / LINCOSAMID AS	J01MA / FLUOROQUI NOLONAS
PIEDRAHITA	49,24 %	4,20 %	12,60 %	2,29 %	0,38 %	28,63 %	0,76 %	1,91 %
<b>TOTAL GAP</b>	<b>33,61 %</b>	<b>8,41 %</b>	<b>19,16 %</b>	<b>3,53 %</b>	<b>1,22 %</b>	<b>30,18 %</b>	<b>0,47 %</b>	<b>3,02 %</b>

% de pacientes con j01 por grupo de edad	14 a 59	60 a 69	=+70
PIEDRAHITA	62,68 %	50,98 %	68,70 %
<b>TOTAL GAP</b>	<b>67,16 %</b>	<b>56,00 %</b>	<b>58,77 %</b>

2025-12

PILARICA				Indicadores PRAN por proceso: Faringoamigdalitis en Adultos									
Porcentaje de pacientes en cada subgrupo terapéutico del total de los diagnosticados de faringoamigdalitis tratados con un antibiótico													
Año y mes núm.		2025-01	2025-02	2025-03	2025-04	2025-05	2025-06	2025-07	2025-08	2025-09	2025-10	2025-11	
CGF AP	Nº Pac Faringo J01	% Pac Faringo J01	Nº Pac Faringo	Codigo Diag.		Cod - Diagnostico (CIE)				Nº Pac Faringo	% Pac Faringo J01		
PILARICA	547	52,24 %	1.047	J02.9	J02.9 Faringitis aguda, no especificada				339	34,22 %			
TOTAL GAP	109.452	64,38 %	170.198	J03.90	J03.90 Amigdalitis aguda, no especificada				236	91,53 %			
				J06.0	J06.0 Laringofaringitis aguda				6	16,67 %			
				J06.9	J06.9 Infección respiratoria aguda del tracto respiratorio superior, no especificada				527	43,64 %			
				J36	J36 Absceso periamigdalino				2	50,00 %			
				TOTAL PACIENTES FARINGOAMIGDALITIS				1.110	52,24 %				
Porcentaje de pacientes en cada subgrupo terapéutico del total de los diagnosticados de faringoamigdalitis tratados con un antibiótico	J01CA / PENICILINAS CON ESPECTRO AMPLIADO	J01CE / PENICILINAS SENSIBLES A LA BETALACTA MASA	J01CR / COMBINACIONES DE PENICILINAS INCLUYENDO INHIBIDORES DE LA BETALACTA MASA	J01DB / CEFALOSPORINAS DE PRIMERA GENERACIÓN	J01DC / CEFALOSPORINAS DE SEGUNDA GENERACIÓN	J01DD / CEFALOSPORINAS DE TERCERA GENERACIÓN	J01EE / COMBINACIONES DE SULFONAMIDAS Y TRIMETOPRIMA, INCLUYENDO DERIVADOS	J01FA / MACROLIDOS	J01FF / LINCOSAMIDAS	J01MA / FLUOROQUINOLONAS	J01XX / OTROS ANTIBACTERIANOS	% de pacientes con j01 por grupo de edad	14 a 59 años
	45,39 %	10,89 %	17,09 %	0,17 %	1,17 %	1,01 %	0,17 %	20,60 %	1,17 %	2,18 %	0,17 %		
	33,61 %	8,41 %	19,16 %	0,05 %	3,53 %	1,22 %	0,18 %	30,18 %	0,47 %	3,02 %	0,05 %		
PILARICA												57,26 %	
TOTAL GAP												67,16 %	

2025-12

60 a 69	=+70
44,19 %	38,42 %
56,00 %	58,77 %

PINARES-COVALEDA		Indicadores PRAN por proceso: Faringoamigdalitis en Adultos									
Porcentaje de pacientes en cada subgrupo terapéutico del total de los diagnosticados de faringoamigdalitis tratados con un antibiótico											
Año y mes núm.	2025-01	2025-02	2025-03	2025-04	2025-05	2025-06	2025-07	2025-08	2025-09	2025-10	2025-11
CGF AP	Nº Pac Faringo J01	% Pac Faringo J01	Nº Pac Faringo								
PINARES-COVALEDA	186	75,00 %	248								
TOTAL GAP	109.452	64,38 %	170.198								
Codigo Diag.	Cod - Diagnostico (CIE)							Nº Pac Faringo	% Pac Faringo J01		
J02.9	J02.9 Faringitis aguda, no especificada							87	54,02 %		
J03.90	J03.90 Amigdalitis aguda, no especificada							82	87,80 %		
J06.9	J06.9 Infección respiratoria aguda del tracto respiratorio superior, no especificada							95	78,95 %		
	TOTAL PACIENTES FARINGOAMIGDALITIS							264	75,00 %		

Porcentaje de pacientes en cada subgrupo terapéutico del total de los diagnosticados de faringoamigdalitis tratados con un antibiótico	J01CA / PENICILINAS CON ESPECTRO AMPLIADO	J01CE / PENICILINAS SENSIBLES A LA BETALACTA MASA	J01CR / COMBINACI ONES DE PENICILINAS  INCLUYEND O INHIBIDORE S DE LA BETALACTA MASA	J01DC / CEFALOSPO RINAS DE SEGUNDA GENERACIO N	J01DD / CEFALOSPO RINAS DE TERCERA GENERACIO N	J01FA / MACROLIDO S	J01MA / FLUOROQUI NOLONAS
PINARES-COVALEDA	45,41 %	12,56 %	9,18 %	6,28 %	1,93 %	24,15 %	0,48 %
TOTAL GAP	33,61 %	8,41 %	19,16 %	3,53 %	1,22 %	30,18 %	3,02 %

% de pacientes con j01 por grupo de edad	14 a 59	60 a 69	=+70
PINARES-COVALEDA	77,51 %	70,97 %	68,63 %
TOTAL GAP	67,16 %	56,00 %	58,77 %

2025-12

PINTOR OLIVA		Indicadores PRAN por proceso: Faringoamigdalitis en Adultos													
Porcentaje de pacientes en cada subgrupo terapéutico del total de los diagnosticados de faringoamigdalitis tratados con un antibiótico															
Año y mes núm.	2025-01	2025-02	2025-03	2025-04	2025-05	2025-06	2025-07	2025-08	2025-09	2025-10	2025-11				
CGF AP	Nº Pac Faringo J01	% Pac Faringo J01	Nº Pac Faringo									Codigo Diag.	Cod - Diagnostico (CIE)	Nº Pac Faringo	% Pac Faringo J01
PINTOR OLIVA	1.018	64,68 %	1.574									J02.9	J02.9 Faringitis aguda, no especificada	539	55,84 %
TOTAL GAP	109.452	64,38 %	170.198									J03.90	J03.90 Amigdalitis aguda, no especificada	421	86,70 %
												J06.0	J06.0 Laringofaringitis aguda	15	33,33 %
												J06.9	J06.9 Infección respiratoria aguda del tracto respiratorio superior, no especificada	704	54,12 %
												J36	J36 Absceso periamigdalino	7	100,00 %
													TOTAL PACIENTES FARINGOAMIGDALITIS	1.686	64,68 %

Porcentaje de pacientes en cada subgrupo terapéutico del total de los diagnosticados de faringoamigdalitis tratados con un antibiótico	J01CA / PENICILINAS CON ESPECTRO AMPLIADO	J01CE / PENICILINAS SENSIBLES A LA BETALACTA MASA	J01CF / PENICILINAS RESISTENTE S A LA BETALACTA MASA	J01CR / COMBINACIONES DE PENICILINAS INCLUYENDO INHIBIDORES DE LA BETALACTA MASA	J01DB / CEFALOSPORINAS DE PRIMERA GENERACIÓN	J01DC / CEFALOSPORINAS DE SEGUNDA GENERACIÓN	J01DD / CEFALOSPORINAS DE TERCERA GENERACIÓN	J01FA / MACROLÍDOS	J01FF / LINCOSAMIDAS	J01MA / FLUOROQUINOLONAS	J01XX / OTROS ANTIBACTERIANOS	% de pacientes con j01 por grupo de edad	14 a 59
PINTOR OLIVA	27,16 %	13,62 %	0,09 %	20,17 %	0,09 %	3,06 %	4,72 %	26,72 %	1,05 %	3,14 %	0,17 %	PINTOR OLIVA	67,88 %
TOTAL GAP	33,61 %	8,41 %	0,01 %	19,16 %	0,05 %	3,53 %	1,22 %	30,18 %	0,47 %	3,02 %	0,05 %	TOTAL GAP	67,16 %

2025-12

60 a 69	=+70
54,81 %	59,73 %
<b>56,00 %</b>	<b>58,77 %</b>



2025-12

60 a 69	=+70
50,43 %	54,93 %
<b>56,00 %</b>	<b>58,77 %</b>

PIZARRALES		Indicadores PRAN por proceso: Faringoamigdalitis en Adultos									
Porcentaje de pacientes en cada subgrupo terapéutico del total de los diagnosticados de faringoamigdalitis tratados con un antibiótico											
Año y mes núm.	2025-01	2025-02	2025-03	2025-04	2025-05	2025-06	2025-07	2025-08	2025-09	2025-10	2025-11

CGF AP	Nº Pac Faringo J01	% Pac Faringo J01	Nº Pac Faringo	Codigo Diag.	Cod - Diagnostico (CIE)	Nº Pac Faringo	% Pac Faringo J01
PIZARRALES	810	78,49 %	1.032	J02.9	J02.9 Faringitis aguda, no especificada	361	60,39 %
TOTAL GAP	109.452	64,38 %	170.198	J03.90	J03.90 Amigdalitis aguda, no especificada	260	91,92 %
				J06.0	J06.0 Laringofaringitis aguda	4	50,00 %
				J06.9	J06.9 Infección respiratoria aguda del tracto respiratorio superior, no especificada	474	80,59 %
				J36	J36 Absceso periamigdalino	4	100,00 %
				TOTAL PACIENTES FARINGOAMIGDALITIS		1.103	78,49 %

Porcentaje de pacientes en cada subgrupo terapéutico del total de los diagnosticados de faringoamigdalitis tratados con un antibiótico	J01CA / PENICILINAS CON ESPECTRO AMPLIADO	J01CE / PENICILINAS SENSIBLES A LA BETALACTA MASA	J01CR / COMBINACI ONES DE PENICILINAS  INCLUYEND O INHIBIDORE S DE LA BETALACTA MASA	J01DC / CEFALOSPO RINAS DE SEGUNDA GENERACIO N	J01DD / CEFALOSPO RINAS DE TERCERA GENERACIO N	J01EE / COMBINACI ONES DE SULFONAMI DAS Y TRIMETOPRI MA, INCLUYEND O DERIVADOS	J01FA / MACROLIDO S	J01FF / LINCOSAMID AS	J01MA / FLUOROQUI NOLONAS	% de pacientes con j01 por grupo de edad	14 a 59	60 a 69	=+70
PIZARRALES	21,26 %	13,73 %	32,23 %	2,88 %	1,66 %	0,11 %	25,14 %	0,11 %	2,88 %	PIZARRALES	78,89 %	68,75 %	84,67 %
TOTAL GAP	33,61 %	8,41 %	19,16 %	3,53 %	1,22 %	0,18 %	30,18 %	0,47 %	3,02 %	TOTAL GAP	67,16 %	56,00 %	58,77 %

2025-12

PLAZA DEL EJERCITO		Indicadores PRAN por proceso: Faringoamigdalitis en Adultos									
Porcentaje de pacientes en cada subgrupo terapéutico del total de los diagnosticados de faringoamigdalitis tratados con un antibiótico											
Año y mes núm.	2025-01	2025-02	2025-03	2025-04	2025-05	2025-06	2025-07	2025-08	2025-09	2025-10	2025-11

CGF AP	Nº Pac Faringo J01	% Pac Faringo J01	Nº Pac Faringo
PLAZA DEL EJERCITO	566	57,58 %	983
TOTAL GAP	109.452	64,38 %	170.198

Codigo Diag.	Cod - Diagnostico (CIE)	Nº Pac Faringo	% Pac Faringo J01
J02.9	J02.9 Faringitis aguda, no especificada	345	44,64 %
J03.90	J03.90 Amigdalitis aguda, no especificada	239	95,82 %
J06.0	J06.0 Laringofaringitis aguda	15	26,67 %
J06.9	J06.9 Infección respiratoria aguda del tracto respiratorio superior, no especificada	426	46,48 %
J36	J36 Absceso periamigdalino	5	80,00 %
TOTAL PACIENTES FARINGOAMIGDALITIS		1.030	57,58 %

Porcentaje de pacientes en cada subgrupo terapéutico del total de los diagnosticados de faringoamigdalitis tratados con un antibiótico	J01CA / PENICILINAS CON ESPECTRO AMPLIADO	J01CE / PENICILINAS SENSIBLES A LA BETALACTA MASA	J01CR / COMBINACI ONES DE PENICILINAS  INCLUYEND O INHIBIDORE S DE LA BETALACTA MASA	J01DC / CEFALOSPO RINAS DE SEGUNDA GENERACIO N	J01DD / CEFALOSPO RINAS DE TERCERA GENERACIO N	J01EE / COMBINACI ONES DE SULFONAMI DAS Y TRIMETOPRI MA, INCLUYEND O DERIVADOS	J01FA / MACROLIDO S	J01FF / LINCOSAMID AS	J01MA / FLUOROQUI NOLONAS
PLAZA DEL EJERCITO	43,00 %	16,45 %	18,57 %	0,33 %	0,81 %	0,16 %	18,24 %	0,49 %	1,95 %
TOTAL GAP	33,61 %	8,41 %	19,16 %	3,53 %	1,22 %	0,18 %	30,18 %	0,47 %	3,02 %

% de pacientes con j01 por grupo de edad	14 a 59	60 a 69	=+70
PLAZA DEL EJERCITO	62,31 %	40,71 %	51,02 %
TOTAL GAP	67,16 %	56,00 %	58,77 %

2025-12

PONFERRADA I			Indicadores PRAN por proceso: Faringoamigdalitis en Adultos										
Porcentaje de pacientes en cada subgrupo terapéutico del total de los diagnosticados de faringoamigdalitis tratados con un antibiótico													
Año y mes núm.	2025-01	2025-02	2025-03	2025-04	2025-05	2025-06	2025-07	2025-08	2025-09	2025-10	2025-11		
CGF AP	Nº Pac Faringo J01	% Pac Faringo J01	Nº Pac Faringo										
PONFERRADA I	1.203	64,06 %	1.878										
TOTAL GAP	109.452	64,38 %	170.198										
Codigo Diag.	Cod - Diagnostico (CIE)	Nº Pac Faringo	% Pac Faringo J01										
J02.9	J02.9 Faringitis aguda, no especificada	871	50,52 %										
J03.90	J03.90 Amigdalitis aguda, no especificada	412	87,62 %										
J06.0	J06.0 Laringofaringitis aguda	41	53,66 %										
J06.9	J06.9 Infección respiratoria aguda del tracto respiratorio superior, no especificada	686	61,81 %										
J36	J36 Absceso periamigdalino	3	100,00 %										
	TOTAL PACIENTES FARINGOAMIGDALITIS	2.013	64,06 %										
Porcentaje de pacientes en cada subgrupo terapéutico del total de los diagnosticados de faringoamigdalitis tratados con un antibiótico	J01CA / PENICILINAS CON ESPECTRO AMPLIADO	J01CE / PENICILINAS SENSIBLES A LA BETALACTAMASA	J01CR / COMBINACIONES DE PENICILINAS INCLUYENDO INHIBIDORES DE LA BETALACTAMASA	J01DB / CEFALOSPORINAS DE PRIMERA GENERACIÓN	J01DC / CEFALOSPORINAS DE SEGUNDA GENERACIÓN	J01DD / CEFALOSPORINAS DE TERCERA GENERACIÓN	J01EE / COMBINACIONES DE SULFONAMIDAS Y TRIMETOPRIMA, INCLUYENDO DERIVADOS	J01FA / MACROLÍDOS	J01FF / LINCOSAMIDAS	J01MA / FLUOROQUINOLONAS	J01XX / OTROS ANTIBACTERIANOS	% de pacientes con j01 por grupo de edad	14 a 59
PONFERRADA I	30,60 %	1,13 %	20,50 %	0,15 %	6,63 %	0,38 %	0,08 %	37,30 %	0,23 %	2,94 %	0,08 %	PONFERRADA I	68,35 %
TOTAL GAP	33,61 %	8,41 %	19,16 %	0,05 %	3,53 %	1,22 %	0,18 %	30,18 %	0,47 %	3,02 %	0,05 %	TOTAL GAP	67,16 %

2025-12

60 a 69	=+70
58,28 %	53,11 %
<b>56,00 %</b>	<b>58,77 %</b>

PONFERRADA II				Indicadores PRAN por proceso: Faringoamigdalitis en Adultos													
Porcentaje de pacientes en cada subgrupo terapéutico del total de los diagnosticados de faringoamigdalitis tratados con un antibiótico																	
Año y mes núm.		2025-01	2025-02	2025-03	2025-04	2025-05	2025-06	2025-07	2025-08	2025-09	2025-10	2025-11					
CGF AP	Nº Pac Faringo J01	% Pac Faringo J01	Nº Pac Faringo														
PONFERRADA II	815	58,30 %	1.398														
TOTAL GAP	109.452	64,38 %	170.198														
				Codigo Diag.	Cod - Diagnostico (CIE)					Nº Pac Faringo	% Pac Faringo J01						
				J02.9	J02.9 Faringitis aguda, no especificada					530	30,75 %						
				J03.90	J03.90 Amigdalitis aguda, no especificada					443	90,97 %						
				J06.0	J06.0 Laringofaringitis aguda					22	22,73 %						
				J06.9	J06.9 Infección respiratoria aguda del tracto respiratorio superior, no especificada					524	51,91 %						
				J36	J36 Absceso periamigdalino					3	100,00 %						
				TOTAL PACIENTES FARINGOAMIGDALITIS					1.522	58,30 %							
Porcentaje de pacientes en cada subgrupo terapéutico del total de los diagnosticados de faringoamigdalitis tratados con un antibiótico				J01AA / TETRACICLINAS	J01CA / PENICILINAS CON ESPECTRO AMPLIADO	J01CE / PENICILINAS SENSIBLES A LA BETALACTAMASA	J01CR / COMBINACIONES DE PENICILINAS INCLUYENDO INHIBIDORES DE LA BETALACTAMASA	J01DB / CEFALOSPORINAS DE PRIMERA GENERACIÓN	J01DC / CEFALOSPORINAS DE SEGUNDA GENERACIÓN	J01DD / CEFALOSPORINAS DE TERCERA GENERACIÓN	J01EE / COMBINACIONES DE SULFONAMIDAS Y TRIMETOPRIMA, INCLUYENDO DERIVADOS	J01FA / MACROLIDOS	J01FF / LINCOSAMIDAS	J01MA / FLUOROQUINOLONAS	J01XX / OTROS ANTIBACTERIANOS	% de pacientes con j01 por grupo de edad	
				PONFERRADA II	0,11 %	32,74 %	3,43 %	30,97 %	0,22 %	5,42 %	0,22 %	0,11 %	24,00 %	0,11 %	2,54 %		0,11 %
				TOTAL GAP	0,02 %	33,61 %	8,41 %	19,16 %	0,05 %	3,53 %	1,22 %	0,18 %	30,18 %	0,47 %	3,02 %		0,05 %
PONFERRADA II																	
TOTAL GAP																	

2025-12

14 a 59	60 a 69	=+70
62,50 %	48,53 %	45,79 %
<b>67,16 %</b>	<b>56,00 %</b>	<b>58,77 %</b>

PONFERRADA III		Indicadores PRAN por proceso: Faringoamigdalitis en Adultos									
Porcentaje de pacientes en cada subgrupo terapéutico del total de los diagnosticados de faringoamigdalitis tratados con un antibiótico											
Año y mes núm.	2025-01	2025-02	2025-03	2025-04	2025-05	2025-06	2025-07	2025-08	2025-09	2025-10	2025-11

CGF AP	Nº Pac Faringo J01	% Pac Faringo J01	Nº Pac Faringo
PONFERRADA III	758	63,80 %	1.188
TOTAL GAP	109.452	64,38 %	170.198

Codigo Diag.	Cod - Diagnostico (CIE)	Nº Pac Faringo	% Pac Faringo J01
J02.9	J02.9 Faringitis aguda, no especificada	572	39,16 %
J03.90	J03.90 Amigdalitis aguda, no especificada	332	88,25 %
J06.0	J06.0 Laringofaringitis aguda	2	
J06.9	J06.9 Infección respiratoria aguda del tracto respiratorio superior, no especificada	396	68,94 %
J36	J36 Absceso periamigdalino	3	100,00 %
	TOTAL PACIENTES FARINGOAMIGDALITIS	1.305	63,80 %

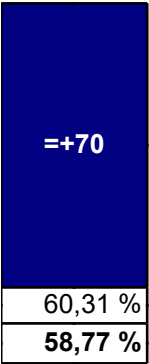
Porcentaje de pacientes en cada subgrupo terapéutico del total de los diagnosticados de faringoamigdalitis tratados con un antibiótico	J01CA / PENICILINAS CON ESPECTRO AMPLIADO	J01CE / PENICILINAS SENSIBLES A LA BETALACTA MASA	J01CR / COMBINACI ONES DE PENICILINAS  INCLUYEND O INHIBIDORE S DE LA BETALACTA MASA	J01DB / CEFALOSPO RINAS DE PRIMERA GENERACIO N	J01DC / CEFALOSPO RINAS DE SEGUNDA GENERACIO N	J01DD / CEFALOSPO RINAS DE TERCERA GENERACIO N	J01FA / MACROLIDO S	J01FF / LINCOSAMID AS	J01MA / FLUOROQUI NOLONAS
PONFERRADA III	26,56 %	2,04 %	26,32 %	0,48 %	10,46 %	0,48 %	28,37 %	0,24 %	5,05 %
TOTAL GAP	33,61 %	8,41 %	19,16 %	0,05 %	3,53 %	1,22 %	30,18 %	0,47 %	3,02 %

% de pacientes con j01 por grupo de edad	14 a 59	60 a 69	=+70
PONFERRADA III	67,61 %	57,39 %	50,00 %
TOTAL GAP	67,16 %	56,00 %	58,77 %

2025-12

PONFERRADA IV				Indicadores PRAN por proceso: Faringoamigdalitis en Adultos								
Porcentaje de pacientes en cada subgrupo terapéutico del total de los diagnosticados de faringoamigdalitis tratados con un antibiótico												
Año y mes núm.		2025-01	2025-02	2025-03	2025-04	2025-05	2025-06	2025-07	2025-08	2025-09	2025-10	2025-11
CGF AP	Nº Pac Faringo J01	% Pac Faringo J01		Nº Pac Faringo								
PONFERRADA IV	577	64,76 %		891								
TOTAL GAP	109.452	64,38 %		170.198								
Codigo Diag.	Cod - Diagnostico (CIE)							Nº Pac Faringo	% Pac Faringo J01			
J02.9	J02.9 Faringitis aguda, no especificada							304	37,83 %			
J03.90	J03.90 Amigdalitis aguda, no especificada							265	89,43 %			
J06.0	J06.0 Laringofaringitis aguda							5	80,00 %			
J06.9	J06.9 Infección respiratoria aguda del tracto respiratorio superior, no especificada							377	65,52 %			
J36	J36 Absceso periamigdalino							4	100,00 %			
	TOTAL PACIENTES FARINGOAMIGDALITIS							955	64,76 %			
Porcentaje de pacientes en cada subgrupo terapéutico del total de los diagnosticados de faringoamigdalitis tratados con un antibiótico	J01CA / PENICILINAS CON ESPECTRO AMPLIADO	J01CE / PENICILINAS SENSIBLES A LA BETALACTA MASA	J01CR / COMBINACIONES DE PENICILINAS INCLUYENDO INHIBIDORES DE LA BETALACTA MASA	J01DB / CEFALOSPORINAS DE PRIMERA GENERACIÓN	J01DC / CEFALOSPORINAS DE SEGUNDA GENERACIÓN	J01DD / CEFALOSPORINAS DE TERCERA GENERACIÓN	J01FA / MACROLIDOS	J01FF / LINCOSAMIDAS	J01MA / FLUOROQUINOLONAS	J01XX / OTROS ANTIBACTERIANOS		
PONFERRADA IV	22,34 %	1,72 %	37,03 %	0,16 %	3,91 %	0,78 %	26,09 %	0,16 %	7,66 %	0,16 %		
TOTAL GAP	33,61 %	8,41 %	19,16 %	0,05 %	3,53 %	1,22 %	30,18 %	0,47 %	3,02 %	0,05 %		

2025-12



Indicadores PRAN por proceso: Faringoamigdalitis en Adultos

Porcentaje de pacientes en cada subgrupo terapéutico del total de los diagnosticados de faringoamigdalitis tratados con un antibiótico

Año y mes núm.	2025-01	2025-02	2025-03	2025-04	2025-05	2025-06	2025-07	2025-08	2025-09	2025-10	2025-11
----------------	---------	---------	---------	---------	---------	---------	---------	---------	---------	---------	---------

CGF AP	Nº Pac Faringo J01	% Pac Faringo J01	Nº Pac Faringo
PORTILLO	510	65,13 %	783
TOTAL GAP	109.452	64,38 %	170.198

Codigo Diag.	Cod - Diagnostico (CIE)	Nº Pac Faringo	% Pac Faringo J01
J02.9	J02.9 Faringitis aguda, no especificada	227	28,19 %
J03.90	J03.90 Amigdalitis aguda, no especificada	215	91,63 %
J06.0	J06.0 Laringofaringitis aguda	10	10,00 %
J06.9	J06.9 Infección respiratoria aguda del tracto respiratorio superior, no especificada	392	68,88 %
J36	J36 Absceso periamigdalino	3	100,00 %
	TOTAL PACIENTES FARINGOAMIGDALITIS	847	65,13 %

Porcentaje de pacientes en cada subgrupo terapéutico del total de los diagnosticados de faringoamigdalitis tratados con un antibiótico	J01CA / PENICILINAS CON ESPECTRO AMPLIADO	J01CE / PENICILINAS SENSIBLES A LA BETALACTA MASA	J01CR / COMBINACIONES DE PENICILINAS INCLUYENDO INHIBIDORES DE LA BETALACTA MASA	J01DC / CEFALOSPORINAS DE SEGUNDA GENERACIÓN	J01DD / CEFALOSPORINAS DE TERCERA GENERACIÓN	J01FA / MACRÓLIDOS	J01FF / LINCOSAMIDAS	J01MA / FLUOROQUINOLONAS
PORTILLO	44,04 %	14,39 %	22,46 %	2,28 %	0,35 %	11,75 %	2,28 %	2,46 %
TOTAL GAP	33,61 %	8,41 %	19,16 %	3,53 %	1,22 %	30,18 %	0,47 %	3,02 %

% de pacientes con j01 por grupo de edad	14 a 59	60 a 69	=+70
PORTILLO	68,18 %	60,49 %	51,82 %
TOTAL GAP	67,16 %	56,00 %	58,77 %

2025-12

PUEBLA DE SANABRIA		Indicadores PRAN por proceso: Faringoamigdalitis en Adultos									
Porcentaje de pacientes en cada subgrupo terapéutico del total de los diagnosticados de faringoamigdalitis tratados con un antibiótico											
Año y mes núm.	2025-01	2025-02	2025-03	2025-04	2025-05	2025-06	2025-07	2025-08	2025-09	2025-10	2025-11
CGF AP	Nº Pac Faringo J01	% Pac Faringo J01	Nº Pac Faringo								
PUEBLA DE SANABRIA	168	58,33 %	288								
TOTAL GAP	109.452	64,38 %	170.198								
Codigo Diag.	Cod - Diagnostico (CIE)	Nº Pac Faringo	% Pac Faringo J01								
J02.9	J02.9 Faringitis aguda, no especificada	128	33,59 %								
J03.90	J03.90 Amigdalitis aguda, no especificada	88	81,82 %								
J06.0	J06.0 Laringofaringitis aguda	9	44,44 %								
J06.9	J06.9 Infección respiratoria aguda del tracto respiratorio superior, no especificada	82	65,85 %								
	TOTAL PACIENTES FARINGOAMIGDALITIS	307	58,33 %								

Porcentaje de pacientes en cada subgrupo terapéutico del total de los diagnosticados de faringoamigdalitis tratados con un antibiótico	J01CA / PENICILINAS CON ESPECTRO AMPLIADO	J01CE / PENICILINAS SENSIBLES A LA BETALACTA MASA	J01CR / COMBINACIONES DE PENICILINAS INCLUYENDO INHIBIDORES DE LA BETALACTA MASA	J01DB / CEFALOSPORINAS DE PRIMERA GENERACIÓN	J01DC / CEFALOSPORINAS DE SEGUNDA GENERACIÓN	J01FA / MACRÓLIDOS	J01MA / FLUOROQUINOLONAS	J01XX / OTROS ANTIBACTERIANOS
PUEBLA DE SANABRIA	31,89 %	3,78 %	24,86 %	0,54 %	3,78 %	31,89 %	2,70 %	0,54 %
TOTAL GAP	33,61 %	8,41 %	19,16 %	0,05 %	3,53 %	30,18 %	3,02 %	0,05 %

% de pacientes con j01 por grupo de edad	14 a 59	60 a 69	=+70
PUEBLA DE SANABRIA	61,46 %	52,17 %	45,00 %
TOTAL GAP	67,16 %	56,00 %	58,77 %

2025-12

PUENTE DOMINGO FLOREZ				Indicadores PRAN por proceso: Faringoamigdalitis en Adultos							
Porcentaje de pacientes en cada subgrupo terapéutico del total de los diagnosticados de faringoamigdalitis tratados con un antibiótico											
Año y mes núm.	2025-01	2025-02	2025-03	2025-04	2025-05	2025-06	2025-07	2025-08	2025-09	2025-10	2025-11
CGF AP	Nº Pac Faringo J01	% Pac Faringo J01	Nº Pac Faringo								
PUENTE DOMINGO FLOREZ	67	47,86 %	140								
TOTAL GAP	109.452	64,38 %	170.198								
Codigo Diag.	Cod - Diagnostico (CIE)	Nº Pac Faringo	% Pac Faringo J01								
J02.9	J02.9 Faringitis aguda, no especificada	80	27,50 %								
J03.90	J03.90 Amigdalitis aguda, no especificada	37	75,68 %								
J06.9	J06.9 Infección respiratoria aguda del tracto respiratorio superior, no especificada	35	54,29 %								
	TOTAL PACIENTES FARINGOAMIGDALITIS	152	47,86 %								

Porcentaje de pacientes en cada subgrupo terapéutico del total de los diagnosticados de faringoamigdalitis tratados con un antibiótico	J01CA / PENICILINAS CON ESPECTRO AMPLIADO	J01CE / PENICILINAS SENSIBLES A LA BETALACTA MASA	J01CR / COMBINACIONES DE PENICILINAS  INCLUYENDO INHIBIDORES DE LA BETALACTA MASA	J01FA / MACROLIDOS	J01MA / FLUOROQUINOLONAS
PUENTE DOMINGO FLOREZ	41,33 %	5,33 %	22,67 %	29,33 %	1,33 %
TOTAL GAP	33,61 %	8,41 %	19,16 %	30,18 %	3,02 %

% de pacientes con j01 por grupo de edad	14 a 59	60 a 69	=+70
PUENTE DOMINGO FLOREZ	51,06 %	47,83 %	30,77 %
TOTAL GAP	67,16 %	56,00 %	58,77 %

2025-12

PUERTA NUEVA		Indicadores PRAN por proceso: Faringoamigdalitis en Adultos									
Porcentaje de pacientes en cada subgrupo terapéutico del total de los diagnosticados de faringoamigdalitis tratados con un antibiótico											
Año y mes núm.	2025-01	2025-02	2025-03	2025-04	2025-05	2025-06	2025-07	2025-08	2025-09	2025-10	2025-11

CGF AP	Nº Pac Faringo J01	% Pac Faringo J01	Nº Pac Faringo
PUERTA NUEVA	636	49,84 %	1.276
TOTAL GAP	109.452	64,38 %	170.198

Codigo Diag.	Cod - Diagnostico (CIE)	Nº Pac Faringo	% Pac Faringo J01
J02.9	J02.9 Faringitis aguda, no especificada	437	37,30 %
J03.90	J03.90 Amigdalitis aguda, no especificada	177	80,79 %
J06.0	J06.0 Laringofaringitis aguda	20	20,00 %
J06.9	J06.9 Infección respiratoria aguda del tracto respiratorio superior, no especificada	737	46,54 %
J36	J36 Absceso periamigdalino	6	66,67 %
TOTAL PACIENTES FARINGOAMIGDALITIS		1.377	49,84 %

Porcentaje de pacientes en cada subgrupo terapéutico del total de los diagnosticados de faringoamigdalitis tratados con un antibiótico	J01CA / PENICILINAS CON ESPECTRO AMPLIADO	J01CE / PENICILINAS SENSIBLES A LA BETALACTA MASA	J01CR / COMBINACI ONES DE PENICILINAS  INCLUYEND O INHIBIDORE S DE LA BETALACTA MASA	J01DC / CEFALOSPO RINAS DE SEGUNDA GENERACIO N	J01DD / CEFALOSPO RINAS DE TERCERA GENERACIO N	J01EE / COMBINACI ONES DE SULFONAMI DAS Y TRIMETOPRI MA, INCLUYEND O DERIVADOS	J01FA / MACROLIDO S	J01FF / LINCOSAMID AS	J01MA / FLUOROQUI NOLONAS
PUERTA NUEVA	37,90 %	6,20 %	17,72 %	3,31 %	1,87 %	0,14 %	31,27 %	0,14 %	1,44 %
TOTAL GAP	33,61 %	8,41 %	19,16 %	3,53 %	1,22 %	0,18 %	30,18 %	0,47 %	3,02 %

% de pacientes con j01 por grupo de edad	14 a 59	60 a 69	=+70
PUERTA NUEVA	52,57 %	43,67 %	41,51 %
TOTAL GAP	67,16 %	56,00 %	58,77 %

2025-12

QUINTANAR DE LA SIERRA				Indicadores PRAN por proceso: Faringoamigdalitis en Adultos							
Porcentaje de pacientes en cada subgrupo terapéutico del total de los diagnosticados de faringoamigdalitis tratados con un antibiótico											
Año y mes núm.	2025-01	2025-02	2025-03	2025-04	2025-05	2025-06	2025-07	2025-08	2025-09	2025-10	2025-11
CGF AP	Nº Pac Faringo J01	% Pac Faringo J01	Nº Pac Faringo								
QUINTANAR DE LA SIERRA	222	80,14 %	277								
TOTAL GAP	109.452	64,38 %	170.198								

Codigo Diag.	Cod - Diagnostico (CIE)	Nº Pac Faringo	% Pac Faringo J01
J02.9	J02.9 Faringitis aguda, no especificada	167	74,25 %
J03.90	J03.90 Amigdalitis aguda, no especificada	46	93,48 %
J06.9	J06.9 Infección respiratoria aguda del tracto respiratorio superior, no especificada	86	82,56 %
J36	J36 Absceso periamigdalino	1	100,00 %
	TOTAL PACIENTES FARINGOAMIGDALITIS	300	80,14 %

Porcentaje de pacientes en cada subgrupo terapéutico del total de los diagnosticados de faringoamigdalitis tratados con un antibiótico	J01CA / PENICILINAS CON ESPECTRO AMPLIADO	J01CE / PENICILINAS SENSIBLES A LA BETALACTA MASA	J01CR / COMBINACI ONES DE PENICILINAS  INCLUYEND O INHIBIDORE S DE LA BETALACTA MASA	J01DC / CEFALOSPO RINAS DE SEGUNDA GENERACIO N	J01DD / CEFALOSPO RINAS DE TERCERA GENERACIO N	J01FA / MACROLIDO S	J01FF / LINCOSAMID AS	J01MA / FLUOROQUI NOLONAS
QUINTANAR DE LA SIERRA	18,15 %	0,39 %	16,60 %	0,77 %	3,47 %	55,60 %	0,39 %	4,63 %
TOTAL GAP	33,61 %	8,41 %	19,16 %	3,53 %	1,22 %	30,18 %	0,47 %	3,02 %

% de pacientes con j01 por grupo de edad	14 a 59	60 a 69	=+70
QUINTANAR DE LA SIERRA	81,61 %	76,19 %	79,03 %
TOTAL GAP	67,16 %	56,00 %	58,77 %

2025-12

RIÑO

Indicadores PRAN por proceso: Faringoamigdalitis en Adultos

Porcentaje de pacientes en cada subgrupo terapéutico del total de los diagnosticados de faringoamigdalitis tratados con un antibiótico

Año y mes núm.	2025-01	2025-02	2025-03	2025-04	2025-05	2025-06	2025-07	2025-08	2025-09	2025-10	2025-11
CGF AP	Nº Pac Faringo J01	% Pac Faringo J01	Nº Pac Faringo								
RIÑO	119	76,28 %	156								
TOTAL GAP	109.452	64,38 %	170.198								

Codigo Diag.	Cod - Diagnostico (CIE)	Nº Pac Faringo	% Pac Faringo J01
J02.9	J02.9 Faringitis aguda, no especificada	70	51,43 %
J03.90	J03.90 Amigdalitis aguda, no especificada	30	86,67 %
J06.0	J06.0 Laringofaringitis aguda	1	100,00 %
J06.9	J06.9 Infección respiratoria aguda del tracto respiratorio superior, no especificada	71	84,51 %
	TOTAL PACIENTES FARINGOAMIGDALITIS	172	76,28 %

Porcentaje de pacientes en cada subgrupo terapéutico del total de los diagnosticados de faringoamigdalitis tratados con un antibiótico	J01CA / PENICILINAS CON ESPECTRO AMPLIADO	J01CE / PENICILINAS SENSIBLES A LA BETALACTA MASA	J01CR / COMBINACI ONES DE PENICILINAS  INCLUYEND O INHIBIDORE S DE LA BETALACTA MASA	J01DC / CEFALOSPO RINAS DE SEGUNDA GENERACIO N	J01DD / CEFALOSPO RINAS DE TERCERA GENERACIO N	J01FA / MACROLIDO S	J01MA / FLUOROQUI NOLONAS
RIAÑO	44,19 %	1,55 %	3,10 %	8,53 %	0,78 %	37,98 %	3,88 %
TOTAL GAP	33,61 %	8,41 %	19,16 %	3,53 %	1,22 %	30,18 %	3,02 %

% de pacientes con j01 por grupo de edad	14 a 59	60 a 69	=+70
RIAÑO	76,34 %	69,23 %	81,08 %
TOTAL GAP	67,16 %	56,00 %	58,77 %

2025-12

RIAZA	Indicadores PRAN por proceso: Faringoamigdalitis en Adultos										
Porcentaje de pacientes en cada subgrupo terapéutico del total de los diagnosticados de faringoamigdalitis tratados con un antibiótico											
Año y mes núm.	2025-01	2025-02	2025-03	2025-04	2025-05	2025-06	2025-07	2025-08	2025-09	2025-10	2025-11

CGF AP	Nº Pac Faringo J01	% Pac Faringo J01	Nº Pac Faringo	Codigo Diag.	Cod - Diagnostico (CIE)	Nº Pac Faringo	% Pac Faringo J01
RIAZA	191	64,53 %	296	J02.9	J02.9 Faringitis aguda, no especificada	151	52,32 %
TOTAL GAP	109.452	64,38 %	170.198	J03.90	J03.90 Amigdalitis aguda, no especificada	110	77,27 %
				J06.0	J06.0 Laringofaringitis aguda	2	
				J06.9	J06.9 Infección respiratoria aguda del tracto respiratorio superior, no especificada	53	64,15 %
					TOTAL PACIENTES FARINGOAMIGDALITIS	316	64,53 %

Porcentaje de pacientes en cada subgrupo terapéutico del total de los diagnosticados de faringoamigdalitis tratados con un antibiótico	J01CA / PENICILINAS CON ESPECTRO AMPLIADO	J01CE / PENICILINAS SENSIBLES A LA BETALACTA MASA	J01CR / COMBINACI ONES DE PENICILINAS  INCLUYEND O INHIBIDORE S DE LA BETALACTA MASA	J01DC / CEFALOSPO RINAS DE SEGUNDA GENERACIO N	J01EE / COMBINACI ONES DE SULFONAMI DAS Y TRIMETOPRI MA, INCLUYEND O DERIVADOS	J01FA / MACRÓLIDO S	J01MA / FLUOROQUI NOLONAS	% de pacientes con j01 por grupo de edad	14 a 59	60 a 69	=+70
RIAZA	41,98 %	8,02 %	25,47 %	1,89 %	1,89 %	19,81 %	0,94 %	RIAZA	69,64 %	52,38 %	41,94 %
TOTAL GAP	33,61 %	8,41 %	19,16 %	3,53 %	0,18 %	30,18 %	3,02 %	TOTAL GAP	67,16 %	56,00 %	58,77 %

2025-12

RIBERA DEL ESLA		Indicadores PRAN por proceso: Faringoamigdalitis en Adultos									
Porcentaje de pacientes en cada subgrupo terapéutico del total de los diagnosticados de faringoamigdalitis tratados con un antibiótico											
Año y mes núm.	2025-01	2025-02	2025-03	2025-04	2025-05	2025-06	2025-07	2025-08	2025-09	2025-10	2025-11

CGF AP	Nº Pac Faringo J01	% Pac Faringo J01	Nº Pac Faringo
RIBERA DEL ESLA	137	69,54 %	197
TOTAL GAP	109.452	64,38 %	170.198

Codigo Diag.	Cod - Diagnostico (CIE)	Nº Pac Faringo	% Pac Faringo J01
J02.9	J02.9 Faringitis aguda, no especificada	131	67,18 %
J03.90	J03.90 Amigdalitis aguda, no especificada	34	88,24 %
J06.0	J06.0 Laringofaringitis aguda	13	23,08 %
J06.9	J06.9 Infección respiratoria aguda del tracto respiratorio superior, no especificada	44	54,55 %
	TOTAL PACIENTES FARINGOAMIGDALITIS	222	69,54 %

Porcentaje de pacientes en cada subgrupo terapéutico del total de los diagnosticados de faringoamigdalitis tratados con un antibiótico	J01CA / PENICILINAS CON ESPECTRO AMPLIADO	J01CE / PENICILINAS SENSIBLES A LA BETALACTA MASA	J01CR / COMBINACI ONES DE PENICILINAS  INCLUYEND O INHIBIDORE S DE LA BETALACTA MASA	J01DC / CEFALOSPO RINAS DE SEGUNDA GENERACIO N	J01DD / CEFALOSPO RINAS DE TERCERA GENERACIO N	J01FA / MACROLIDO S	J01MA / FLUOROQUI NOLONAS
RIBERA DEL ESLA	17,45 %	1,34 %	19,46 %	2,01 %	0,67 %	58,39 %	0,67 %
TOTAL GAP	33,61 %	8,41 %	19,16 %	3,53 %	1,22 %	30,18 %	3,02 %

% de pacientes con j01 por grupo de edad	14 a 59	60 a 69	=+70
RIBERA DEL ESLA	74,56 %	62,50 %	62,75 %
TOTAL GAP	67,16 %	56,00 %	58,77 %

2025-12

RIBERA DEL ORBIGO		Indicadores PRAN por proceso: Faringoamigdalitis en Adultos									
Porcentaje de pacientes en cada subgrupo terapéutico del total de los diagnosticados de faringoamigdalitis tratados con un antibiótico											
Año y mes núm.	2025-01	2025-02	2025-03	2025-04	2025-05	2025-06	2025-07	2025-08	2025-09	2025-10	2025-11
CGF AP	Nº Pac Faringo J01	% Pac Faringo J01	Nº Pac Faringo								
RIBERA DEL ORBIGO	1.016	65,30 %	1.556								
TOTAL GAP	109.452	64,38 %	170.198								
Codigo Diag.	Cod - Diagnostico (CIE)	Nº Pac Faringo	% Pac Faringo J01								
J02.9	J02.9 Faringitis aguda, no especificada	1.011	53,61 %								
J03.90	J03.90 Amigdalitis aguda, no especificada	317	85,49 %								
J06.0	J06.0 Laringofaringitis aguda	9	33,33 %								
J06.9	J06.9 Infección respiratoria aguda del tracto respiratorio superior, no especificada	349	72,21 %								
J36	J36 Absceso periamigdalino	2									
TOTAL PACIENTES FARINGOAMIGDALITIS		1.688	65,30 %								
Porcentaje de pacientes en cada subgrupo terapéutico del total de los diagnosticados de faringoamigdalitis tratados con un antibiótico	J01CA / PENICILINAS CON ESPECTRO AMPLIADO	J01CE / PENICILINAS SENSIBLES A LA BETALACTA MASA	J01CR / COMBINACIONES DE PENICILINAS INCLUYENDO INHIBIDORES DE LA BETALACTA MASA	J01DC / CEFALOSPORINAS DE SEGUNDA GENERACIÓN	J01DD / CEFALOSPORINAS DE TERCERA GENERACIÓN	J01FA / MACRÓLIDOS	J01FF / LINCOSAMIDAS	J01MA / FLUOROQUINOLONAS			
RIBERA DEL ORBIGO	43,06 %	6,55 %	15,55 %	2,01 %	0,35 %	30,57 %	0,70 %	1,22 %			
TOTAL GAP	33,61 %	8,41 %	19,16 %	3,53 %	1,22 %	30,18 %	0,47 %	3,02 %			
% de pacientes con j01 por grupo de edad	14 a 59	60 a 69	=+70								
RIBERA DEL ORBIGO	69,82 %	57,09 %	57,64 %								
TOTAL GAP	67,16 %	56,00 %	58,77 %								

2025-12

ROA		Indicadores PRAN por proceso: Faringoamigdalitis en Adultos									
Porcentaje de pacientes en cada subgrupo terapéutico del total de los diagnosticados de faringoamigdalitis tratados con un antibiótico											
Año y mes núm.	2025-01	2025-02	2025-03	2025-04	2025-05	2025-06	2025-07	2025-08	2025-09	2025-10	2025-11
CGF AP	Nº Pac Faringo J01	% Pac Faringo J01	Nº Pac Faringo								
ROA	285	60,13 %	474								
TOTAL GAP	109.452	64,38 %	170.198								
				Codigo Diag.	Cod - Diagnostico (CIE)	Nº Pac Faringo	% Pac Faringo J01				
				J02.9	J02.9 Faringitis aguda, no especificada	283	43,46 %				
				J03.90	J03.90 Amigdalitis aguda, no especificada	52	94,23 %				
				J06.0	J06.0 Laringofaringitis aguda	2	50,00 %				
				J06.9	J06.9 Infección respiratoria aguda del tracto respiratorio superior, no especificada	167	73,05 %				
				J36	J36 Absceso periamigdalino	2	100,00 %				
				TOTAL PACIENTES FARINGOAMIGDALITIS		506	60,13 %				
Porcentaje de pacientes en cada subgrupo terapéutico del total de los diagnosticados de faringoamigdalitis tratados con un antibiótico	J01CA / PENICILINAS CON ESPECTRO AMPLIADO	J01CE / PENICILINAS SENSIBLES A LA BETALACTA MASA	J01CR / COMBINACIONES DE PENICILINAS INCLUYENDO INHIBIDORES DE LA BETALACTA MASA	J01DB / CEFALOSPORINAS DE PRIMERA GENERACIÓN	J01DC / CEFALOSPORINAS DE SEGUNDA GENERACIÓN	J01DD / CEFALOSPORINAS DE TERCERA GENERACIÓN	J01FA / MACROLIDOS	J01MA / FLUOROQUINOLONAS			
ROA	47,25 %	2,91 %	19,42 %	0,32 %	0,65 %	0,97 %	27,18 %	1,29 %			
TOTAL GAP	33,61 %	8,41 %	19,16 %	0,05 %	3,53 %	1,22 %	30,18 %	3,02 %			
		% de pacientes con j01 por grupo de edad		14 a 59	60 a 69	=+70					
ROA				62,05 %	52,94 %	57,33 %					
TOTAL GAP				67,16 %	56,00 %	58,77 %					

2025-12

ROBLEDA	Indicadores PRAN por proceso: Faringoamigdalitis en Adultos										
Porcentaje de pacientes en cada subgrupo terapéutico del total de los diagnosticados de faringoamigdalitis tratados con un antibiótico											
Año y mes núm.	2025-01	2025-02	2025-03	2025-04	2025-05	2025-06	2025-07	2025-08	2025-09	2025-10	2025-11

CGF AP	Nº Pac Faringo J01	% Pac Faringo J01	Nº Pac Faringo	Codigo Diag.	Cod - Diagnostico (CIE)	Nº Pac Faringo	% Pac Faringo J01
ROBLEDA	95	79,17 %	120	J02.9	J02.9 Faringitis aguda, no especificada	57	73,68 %
TOTAL GAP	109.452	64,38 %	170.198	J03.90	J03.90 Amigdalitis aguda, no especificada	11	90,91 %
				J06.0	J06.0 Laringofaringitis aguda	1	100,00 %
				J06.9	J06.9 Infección respiratoria aguda del tracto respiratorio superior, no especificada	63	77,78 %
				TOTAL PACIENTES FARINGOAMIGDALITIS		132	79,17 %

Porcentaje de pacientes en cada subgrupo terapéutico del total de los diagnosticados de faringoamigdalitis tratados con un antibiótico	J01CA / PENICILINAS CON ESPECTRO AMPLIADO	J01CE / PENICILINAS SENSIBLES A LA BETALACTA MASA	J01CR / COMBINACI ONES DE PENICILINAS  INCLUYEND O INHIBIDORE S DE LA BETALACTA MASA	J01DC / CEFALOSPO RINAS DE SEGUNDA GENERACIO N	J01DD / CEFALOSPO RINAS DE TERCERA GENERACIO N	J01FA / MACROLIDO S	J01MA / FLUOROQUI NOLONAS
ROBLEDA	18,18 %	1,82 %	24,55 %	0,91 %	7,27 %	37,27 %	10,00 %
TOTAL GAP	33,61 %	8,41 %	19,16 %	3,53 %	1,22 %	30,18 %	3,02 %

% de pacientes con j01 por grupo de edad	14 a 59	60 a 69	=+70
ROBLEDA	84,62 %	80,95 %	72,92 %
TOTAL GAP	67,16 %	56,00 %	58,77 %

2025-12

RONDILLA I		Indicadores PRAN por proceso: Faringoamigdalitis en Adultos									
Porcentaje de pacientes en cada subgrupo terapéutico del total de los diagnosticados de faringoamigdalitis tratados con un antibiótico											
Año y mes núm.	2025-01	2025-02	2025-03	2025-04	2025-05	2025-06	2025-07	2025-08	2025-09	2025-10	2025-11

CGF AP	Nº Pac Faringo J01	% Pac Faringo J01	Nº Pac Faringo
RONDILLA I	554	62,25 %	890
TOTAL GAP	109.452	64,38 %	170.198

Codigo Diag.	Cod - Diagnostico (CIE)	Nº Pac Faringo	% Pac Faringo J01
J02.9	J02.9 Faringitis aguda, no especificada	326	50,92 %
J03.90	J03.90 Amigdalitis aguda, no especificada	135	91,85 %
J06.0	J06.0 Laringofaringitis aguda	4	
J06.9	J06.9 Infección respiratoria aguda del tracto respiratorio superior, no especificada	484	60,12 %
J36	J36 Absceso periamigdalino	2	100,00 %
	TOTAL PACIENTES FARINGOAMIGDALITIS	951	62,25 %

Porcentaje de pacientes en cada subgrupo terapéutico del total de los diagnosticados de faringoamigdalitis tratados con un antibiótico	J01CA / PENICILINAS CON ESPECTRO AMPLIADO	J01CE / PENICILINAS SENSIBLES A LA BETALACTA MASA	J01CR / COMBINACI ONES DE PENICILINAS  INCLUYEND O INHIBIDORE S DE LA BETALACTA MASA	J01DC / CEFALOSPO RINAS DE SEGUNDA GENERACIO N	J01DD / CEFALOSPO RINAS DE TERCERA GENERACIO N	J01FA / MACROLIDO S	J01FF / LINCOSAMID AS	J01MA / FLUOROQUI NOLONAS
RONDILLA I	40,88 %	4,07 %	24,59 %	1,95 %	0,98 %	21,82 %	1,14 %	4,56 %
TOTAL GAP	33,61 %	8,41 %	19,16 %	3,53 %	1,22 %	30,18 %	0,47 %	3,02 %

% de pacientes con j01 por grupo de edad	14 a 59	60 a 69	=+70
RONDILLA I	65,99 %	57,75 %	52,17 %
TOTAL GAP	67,16 %	56,00 %	58,77 %

2025-12

RONDILLA II			Indicadores PRAN por proceso: Faringoamigdalitis en Adultos								
Porcentaje de pacientes en cada subgrupo terapéutico del total de los diagnosticados de faringoamigdalitis tratados con un antibiótico											
Año y mes núm.	2025-01	2025-02	2025-03	2025-04	2025-05	2025-06	2025-07	2025-08	2025-09	2025-10	2025-11
CGF AP	Nº Pac Faringo J01	% Pac Faringo J01	Nº Pac Faringo								
RONDILLA II	544	63,63 %	855								
TOTAL GAP	109.452	64,38 %	170.198								
				Codigo Diag.	Cod - Diagnostico (CIE)	Nº Pac Faringo	% Pac Faringo J01				
				J02.9	J02.9 Faringitis aguda, no especificada	336	42,56 %				
				J03.90	J03.90 Amigdalitis aguda, no especificada	232	91,38 %				
				J06.0	J06.0 Laringofaringitis aguda	10	10,00 %				
				J06.9	J06.9 Infección respiratoria aguda del tracto respiratorio superior, no especificada	316	62,66 %				
				J36	J36 Absceso periamigdalino	6	100,00 %				
				TOTAL PACIENTES FARINGOAMIGDALITIS		900	63,63 %				
Porcentaje de pacientes en cada subgrupo terapéutico del total de los diagnosticados de faringoamigdalitis tratados con un antibiótico	J01CA / PENICILINAS CON ESPECTRO AMPLIADO	J01CE / PENICILINAS SENSIBLES A LA BETALACTA MASA	J01CR / COMBINACIONES DE PENICILINAS INCLUYENDO INHIBIDORES DE LA BETALACTA MASA	J01DC / CEFALOSPORINAS DE SEGUNDA GENERACIÓN	J01DD / CEFALOSPORINAS DE TERCERA GENERACIÓN	J01FA / MACROLIDOS	J01FF / LINCOSAMIDAS	J01MA / FLUOROQUINOLONAS			
RONDILLA II	55,22 %	8,13 %	17,58 %	1,66 %	0,17 %	14,76 %	1,16 %	1,33 %			
TOTAL GAP	33,61 %	8,41 %	19,16 %	3,53 %	1,22 %	30,18 %	0,47 %	3,02 %			
				% de pacientes con j01 por grupo de edad		14 a 59	60 a 69	=+70			
RONDILLA II						68,62 %	47,92 %	50,78 %			
TOTAL GAP						67,16 %	56,00 %	58,77 %			

2025-12

SACRAMENIA		Indicadores PRAN por proceso: Faringoamigdalitis en Adultos											
Porcentaje de pacientes en cada subgrupo terapéutico del total de los diagnosticados de faringoamigdalitis tratados con un antibiótico													
Año y mes núm.	2025-01	2025-02	2025-03	2025-04	2025-05	2025-06	2025-07	2025-08	2025-09	2025-10	2025-11		
CGF AP	Nº Pac Faringo J01	% Pac Faringo J01	Nº Pac Faringo	Codigo Diag.				Cod - Diagnostico (CIE)				Nº Pac Faringo	% Pac Faringo J01
SACRAMENIA	28	75,68 %	37	J02.9	J02.9 Faringitis aguda, no especificada				20	55,00 %			
TOTAL GAP	109.452	64,38 %	170.198	J03.90	J03.90 Amigdalitis aguda, no especificada				9	100,00 %			
				J06.9	J06.9 Infección respiratoria aguda del tracto respiratorio superior, no especificada				8	100,00 %			
				TOTAL PACIENTES FARINGOAMIGDALITIS				37	75,68 %				

Porcentaje de pacientes en cada subgrupo terapéutico del total de los diagnosticados de faringoamigdalitis tratados con un antibiótico	J01CA / PENICILINAS CON ESPECTRO AMPLIADO	J01CE / PENICILINAS SENSIBLES A LA BETALACTA MASA	J01CR / COMBINACI ONES DE PENICILINAS  INCLUYEND O INHIBIDORE S DE LA BETALACTA MASA	J01DD / CEFALOSPO RINAS DE TERCERA GENERACIÓ N	J01MA / FLUOROQUI NOLONAS
SACRAMENIA	51,61 %	3,23 %	38,71 %	3,23 %	3,23 %
TOTAL GAP	33,61 %	8,41 %	19,16 %	1,22 %	3,02 %

% de pacientes con j01 por grupo de edad	14 a 59	60 a 69	=+70
SACRAMENIA	66,67 %	50,00 %	100,00 %
TOTAL GAP	67,16 %	56,00 %	58,77 %

2025-12

SAHAGUN		Indicadores PRAN por proceso: Faringoamigdalitis en Adultos									
Porcentaje de pacientes en cada subgrupo terapéutico del total de los diagnosticados de faringoamigdalitis tratados con un antibiótico											
Año y mes núm.	2025-01	2025-02	2025-03	2025-04	2025-05	2025-06	2025-07	2025-08	2025-09	2025-10	2025-11

CGF AP	Nº Pac Faringo J01	% Pac Faringo J01	Nº Pac Faringo	Codigo Diag.	Cod - Diagnostico (CIE)	Nº Pac Faringo	% Pac Faringo J01
SAHAGUN	406	81,69 %	497	J02.9	J02.9 Faringitis aguda, no especificada	237	72,57 %
TOTAL GAP	109.452	64,38 %	170.198	J03.90	J03.90 Amigdalitis aguda, no especificada	80	96,25 %
				J06.9	J06.9 Infección respiratoria aguda del tracto respiratorio superior, no especificada	229	83,41 %
				J36	J36 Absceso periamigdalino	1	100,00 %
					TOTAL PACIENTES FARINGOAMIGDALITIS	547	81,69 %

Porcentaje de pacientes en cada subgrupo terapéutico del total de los diagnosticados de faringoamigdalitis tratados con un antibiótico	J01CA / PENICILINAS CON ESPECTRO AMPLIADO	J01CE / PENICILINAS SENSIBLES A LA BETALACTA MASA	J01CR / COMBINACI ONES DE PENICILINAS  INCLUYEND O INHIBIDORE S DE LA BETALACTA MASA	J01DC / CEFALOSPO RINAS DE SEGUNDA GENERACIO N	J01DD / CEFALOSPO RINAS DE TERCERA GENERACIO N	J01FA / MACROLIDO S	J01MA / FLUOROQUI NOLONAS	% de pacientes con j01 por grupo de edad	14 a 59	60 a 69	=+70
SAHAGUN	23,90 %	7,13 %	15,93 %	3,77 %	1,89 %	43,40 %	3,98 %	SAHAGUN	83,33 %	78,75 %	79,05 %
TOTAL GAP	33,61 %	8,41 %	19,16 %	3,53 %	1,22 %	30,18 %	3,02 %	TOTAL GAP	67,16 %	56,00 %	58,77 %

2025-12

SALAS DE LOS INFANTES		Indicadores PRAN por proceso: Faringoamigdalitis en Adultos									
Porcentaje de pacientes en cada subgrupo terapéutico del total de los diagnosticados de faringoamigdalitis tratados con un antibiótico											
Año y mes núm.	2025-01	2025-02	2025-03	2025-04	2025-05	2025-06	2025-07	2025-08	2025-09	2025-10	2025-11
CGF AP	Nº Pac Faringo J01	% Pac Faringo J01	Nº Pac Faringo								
SALAS DE LOS INFANTES	193	73,66 %	262								
TOTAL GAP	109.452	64,38 %	170.198								

Codigo Diag.	Cod - Diagnostico (CIE)	Nº Pac Faringo	% Pac Faringo J01
J02.9	J02.9 Faringitis aguda, no especificada	150	59,33 %
J03.90	J03.90 Amigdalitis aguda, no especificada	20	80,00 %
J06.9	J06.9 Infección respiratoria aguda del tracto respiratorio superior, no especificada	110	89,09 %
	TOTAL PACIENTES FARINGOAMIGDALITIS	280	73,66 %

Porcentaje de pacientes en cada subgrupo terapéutico del total de los diagnosticados de faringoamigdalitis tratados con un antibiótico	J01CA / PENICILINAS CON ESPECTRO AMPLIADO	J01CE / PENICILINAS SENSIBLES A LA BETALACTA MASA	J01CR / COMBINACI ONES DE PENICILINAS  INCLUYEND O INHIBIDORE S DE LA BETALACTA MASA	J01DC / CEFALOSPO RINAS DE SEGUNDA GENERACIO N	J01DD / CEFALOSPO RINAS DE TERCERA GENERACIO N	J01FA / MACROLIDO S	J01FF / LINCOSAMID AS	J01MA / FLUOROQUI NOLONAS
SALAS DE LOS INFANTES	30,88 %	5,07 %	10,14 %	2,30 %	0,46 %	49,77 %	0,46 %	0,92 %
TOTAL GAP	33,61 %	8,41 %	19,16 %	3,53 %	1,22 %	30,18 %	0,47 %	3,02 %

% de pacientes con j01 por grupo de edad	14 a 59	60 a 69	=+70
SALAS DE LOS INFANTES	70,06 %	70,00 %	87,27 %
TOTAL GAP	67,16 %	56,00 %	58,77 %

2025-12

SALDAÑA		Indicadores PRAN por proceso: Faringoamigdalitis en Adultos									
Porcentaje de pacientes en cada subgrupo terapéutico del total de los diagnosticados de faringoamigdalitis tratados con un antibiótico											
Año y mes núm.	2025-01	2025-02	2025-03	2025-04	2025-05	2025-06	2025-07	2025-08	2025-09	2025-10	2025-11

CGF AP	Nº Pac Faringo J01	% Pac Faringo J01	Nº Pac Faringo
SALDAÑA	284	59,17 %	480
TOTAL GAP	109.452	64,38 %	170.198

Codigo Diag.	Cod - Diagnostico (CIE)	Nº Pac Faringo	% Pac Faringo J01
J02.9	J02.9 Faringitis aguda, no especificada	236	37,29 %
J03.90	J03.90 Amigdalitis aguda, no especificada	145	88,28 %
J06.0	J06.0 Laringofaringitis aguda	1	
J06.9	J06.9 Infección respiratoria aguda del tracto respiratorio superior, no especificada	143	58,74 %
J36	J36 Absceso periamigdalino	2	100,00 %
	TOTAL PACIENTES FARINGOAMIGDALITIS	527	59,17 %

Porcentaje de pacientes en cada subgrupo terapéutico del total de los diagnosticados de faringoamigdalitis tratados con un antibiótico	J01CA / PENICILINAS CON ESPECTRO AMPLIADO	J01CE / PENICILINAS SENSIBLES A LA BETALACTA MASA	J01CR / COMBINACI ONES DE PENICILINAS  INCLUYEND O INHIBIDORE S DE LA BETALACTA MASA	J01DC / CEFALOSPO RINAS DE SEGUNDA GENERACIO N	J01FA / MACROLIDO S	J01FF / LINCOSAMID AS	J01MA / FLUOROQUI NOLONAS
SALDAÑA	32,39 %	24,53 %	14,78 %	0,31 %	26,42 %	0,31 %	1,26 %
TOTAL GAP	33,61 %	8,41 %	19,16 %	3,53 %	30,18 %	0,47 %	3,02 %

% de pacientes con j01 por grupo de edad	14 a 59	60 a 69	=+70
SALDAÑA	67,89 %	36,36 %	44,30 %
TOTAL GAP	67,16 %	56,00 %	58,77 %

2025-12

SAN AGUSTIN		Indicadores PRAN por proceso: Faringoamigdalitis en Adultos									
Porcentaje de pacientes en cada subgrupo terapéutico del total de los diagnosticados de faringoamigdalitis tratados con un antibiótico											
Año y mes núm.	2025-01	2025-02	2025-03	2025-04	2025-05	2025-06	2025-07	2025-08	2025-09	2025-10	2025-11

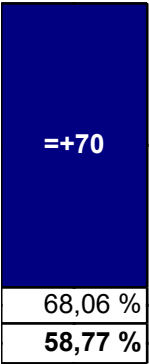
CGF AP	Nº Pac Faringo J01	% Pac Faringo J01	Nº Pac Faringo
SAN AGUSTIN	1.027	74,21 %	1.384
TOTAL GAP	109.452	64,38 %	170.198

Codigo Diag.	Cod - Diagnostico (CIE)	Nº Pac Faringo	% Pac Faringo J01
J02.9	J02.9 Faringitis aguda, no especificada	476	55,46 %
J03.90	J03.90 Amigdalitis aguda, no especificada	360	90,00 %
J06.0	J06.0 Laringofaringitis aguda	1	100,00 %
J06.9	J06.9 Infección respiratoria aguda del tracto respiratorio superior, no especificada	619	75,93 %
J36	J36 Absceso periamigdalino	7	100,00 %
TOTAL PACIENTES FARINGOAMIGDALITIS		1.463	74,21 %

Porcentaje de pacientes en cada subgrupo terapéutico del total de los diagnosticados de faringoamigdalitis tratados con un antibiótico	J01CA / PENICILINAS CON ESPECTRO AMPLIADO	J01CE / PENICILINAS SENSIBLES A LA BETALACTA MASA	J01CR / COMBINACI ONES DE PENICILINAS  INCLUYEND O INHIBIDORE S DE LA BETALACTA MASA	J01DC / CEFALOSPO RINAS DE SEGUNDA GENERACIO N	J01DD / CEFALOSPO RINAS DE TERCERA GENERACIO N	J01EE / COMBINACI ONES DE SULFONAMI DAS Y TRIMETOPRI MA, INCLUYEND O DERIVADOS	J01FA / MACROLIDO S	J01FF / LINCOSAMID AS	J01MA / FLUOROQUI NOLONAS	J01XX / OTROS ANTIBACTER IANOS
SAN AGUSTIN	34,57 %	8,87 %	17,55 %	2,66 %	1,86 %	0,09 %	30,94 %	0,27 %	3,10 %	0,09 %
TOTAL GAP	33,61 %	8,41 %	19,16 %	3,53 %	1,22 %	0,18 %	30,18 %	0,47 %	3,02 %	0,05 %

% de pacientes con j01 por grupo de edad	14 a 59	60 a 69
SAN AGUSTIN	76,69 %	65,24 %
TOTAL GAP	67,16 %	56,00 %

2025-12



SAN ANDRES DEL RABANI		Indicadores PRAN por proceso: Faringoamigdalitis en Adultos									
Porcentaje de pacientes en cada subgrupo terapéutico del total de los diagnosticados de faringoamigdalitis tratados con un antibiótico											
Año y mes núm.	2025-01	2025-02	2025-03	2025-04	2025-05	2025-06	2025-07	2025-08	2025-09	2025-10	2025-11

CGF AP	Nº Pac Faringo J01	% Pac Faringo J01	Nº Pac Faringo
SAN ANDRES DEL RABANEDO	971	59,39 %	1.635
TOTAL GAP	109.452	64,38 %	170.198

Codigo Diag.	Cod - Diagnostico (CIE)	Nº Pac Faringo	% Pac Faringo J01
J02.9	J02.9 Faringitis aguda, no especificada	730	47,12 %
J03.90	J03.90 Amigdalitis aguda, no especificada	359	86,91 %
J06.0	J06.0 Laringofaringitis aguda	17	52,94 %
J06.9	J06.9 Infección respiratoria aguda del tracto respiratorio superior, no especificada	642	54,36 %
J36	J36 Absceso periamigdalino	2	100,00 %
TOTAL PACIENTES FARINGOAMIGDALITIS		1.750	59,39 %

Porcentaje de pacientes en cada subgrupo terapéutico del total de los diagnosticados de faringoamigdalitis tratados con un antibiótico	J01CA / PENICILINAS CON ESPECTRO AMPLIADO	J01CE / PENICILINAS SENSIBLES A LA BETALACTA MASA	J01CR / COMBINACI ONES DE PENICILINAS , INCLUYEND O INHIBIDORE S DE LA BETALACTA MASA	J01DB / CEFALOSPO RINAS DE PRIMERA GENERACIÓ N	J01DC / CEFALOSPO RINAS DE SEGUNDA GENERACIÓ N	J01DD / CEFALOSPO RINAS DE TERCERA GENERACIÓ N	J01EE / COMBINACI ONES DE SULFONAMI DAS Y TRIMETOPRI MA, INCLUYEND O DERIVADOS	J01FA / MACRÓLIDO S	J01FF / LINCOSAMID AS	J01MA / FLUOROQUI NOLONAS	J01XX / OTROS ANTIBACTER IANOS
SAN ANDRES DEL RABANEDO	32,94 %	9,27 %	19,08 %	0,18 %	3,58 %	2,11 %	0,18 %	30,18 %	0,46 %	1,93 %	0,09 %
TOTAL GAP	33,61 %	8,41 %	19,16 %	0,05 %	3,53 %	1,22 %	0,18 %	30,18 %	0,47 %	3,02 %	0,05 %

% de pacientes con j01 por grupo de edad	14 a 59
SAN ANDRES DEL RABANED	62,68 %
TOTAL GAP	67,16 %

2025-12

60 a 69	=+70
49,80 %	53,10 %
<b>56,00 %</b>	<b>58,77 %</b>

SAN ESTEBAN DE GORMA		Indicadores PRAN por proceso: Faringoamigdalitis en Adultos									
Porcentaje de pacientes en cada subgrupo terapéutico del total de los diagnosticados de faringoamigdalitis tratados con un antibiótico											
Año y mes núm.	2025-01	2025-02	2025-03	2025-04	2025-05	2025-06	2025-07	2025-08	2025-09	2025-10	2025-11

CGF AP	Nº Pac Faringo J01	% Pac Faringo J01	Nº Pac Faringo
SAN ESTEBAN DE GORMAZ	207	70,41 %	294
TOTAL GAP	109.452	64,38 %	170.198

Codigo Diag.	Cod - Diagnostico (CIE)	Nº Pac Faringo	% Pac Faringo J01
J02.9	J02.9 Faringitis aguda, no especificada	158	56,33 %
J03.90	J03.90 Amigdalitis aguda, no especificada	73	84,93 %
J06.0	J06.0 Laringofaringitis aguda	3	33,33 %
J06.9	J06.9 Infección respiratoria aguda del tracto respiratorio superior, no especificada	81	72,84 %
J36	J36 Absceso periamigdalino	1	100,00 %
TOTAL PACIENTES FARINGOAMIGDALITIS		316	70,41 %

Porcentaje de pacientes en cada subgrupo terapéutico del total de los diagnosticados de faringoamigdalitis tratados con un antibiótico	J01CA / PENICILINAS CON ESPECTRO AMPLIADO	J01CE / PENICILINAS SENSIBLES A LA BETALACTA MASA	J01CR / COMBINACI ONES DE PENICILINAS  INCLUYEND O INHIBIDORE S DE LA BETALACTA MASA	J01DC / CEFALOSPO RINAS DE SEGUNDA GENERACIO N	J01DD / CEFALOSPO RINAS DE TERCERA GENERACIO N	J01FA / MACROLIDO S	J01FF / LINCOSAMID AS	J01MA / FLUOROQUI NOLONAS
SAN ESTEBAN DE GORMAZ	25,88 %	11,40 %	14,04 %	4,82 %	0,88 %	41,67 %	0,44 %	0,88 %
TOTAL GAP	33,61 %	8,41 %	19,16 %	3,53 %	1,22 %	30,18 %	0,47 %	3,02 %

% de pacientes con j01 por grupo de edad	14 a 59	60 a 69	=+70
SAN ESTEBAN DE GORMAZ	72,86 %	60,47 %	69,23 %
TOTAL GAP	67,16 %	56,00 %	58,77 %

2025-12

SAN ILDEFONSO				Indicadores PRAN por proceso: Faringoamigdalitis en Adultos							
Porcentaje de pacientes en cada subgrupo terapéutico del total de los diagnosticados de faringoamigdalitis tratados con un antibiótico											
Año y mes núm.	2025-01	2025-02	2025-03	2025-04	2025-05	2025-06	2025-07	2025-08	2025-09	2025-10	2025-11
CGF AP	Nº Pac Faringo J01	% Pac Faringo J01	Nº Pac Faringo								
SAN ILDEFONSO	128	45,23 %	283								
TOTAL GAP	109.452	64,38 %	170.198								
Codigo Diag.	Cod - Diagnostico (CIE)							Nº Pac Faringo	% Pac Faringo J01		
J02.9	J02.9 Faringitis aguda, no especificada							97	29,90 %		
J03.90	J03.90 Amigdalitis aguda, no especificada							36	83,33 %		
J06.9	J06.9 Infección respiratoria aguda del tracto respiratorio superior, no especificada							164	43,90 %		
J36	J36 Absceso periamigdalino							2	100,00 %		
	TOTAL PACIENTES FARINGOAMIGDALITIS							299	45,23 %		

Porcentaje de pacientes en cada subgrupo terapéutico del total de los diagnosticados de faringoamigdalitis tratados con un antibiótico	J01CA / PENICILINAS CON ESPECTRO AMPLIADO	J01CE / PENICILINAS SENSIBLES A LA BETALACTA MASA	J01CR / COMBINACI ONES DE PENICILINAS  INCLUYEND O INHIBIDORE S DE LA BETALACTA MASA	J01DC / CEFALOSPO RINAS DE SEGUNDA GENERACIO N	J01DD / CEFALOSPO RINAS DE TERCERA GENERACIO N	J01FA / MACROLIDO S	J01MA / FLUOROQUI NOLONAS
SAN ILDEFONSO	42,45 %	7,91 %	31,65 %	3,60 %	0,72 %	12,95 %	0,72 %
TOTAL GAP	33,61 %	8,41 %	19,16 %	3,53 %	1,22 %	30,18 %	3,02 %

% de pacientes con j01 por grupo de edad	14 a 59	60 a 69	=+70
SAN ILDEFONSO	52,22 %	34,29 %	22,22 %
TOTAL GAP	67,16 %	56,00 %	58,77 %

2025-12

SAN JOSE		Indicadores PRAN por proceso: Faringoamigdalitis en Adultos									
Porcentaje de pacientes en cada subgrupo terapéutico del total de los diagnosticados de faringoamigdalitis tratados con un antibiótico											
Año y mes núm.	2025-01	2025-02	2025-03	2025-04	2025-05	2025-06	2025-07	2025-08	2025-09	2025-10	2025-11

CGF AP	Nº Pac Faringo J01	% Pac Faringo J01	Nº Pac Faringo	Codigo Diag.	Cod - Diagnostico (CIE)	Nº Pac Faringo	% Pac Faringo J01
SAN JOSE	421	70,52 %	597	J02.9	J02.9 Faringitis aguda, no especificada	231	52,38 %
TOTAL GAP	109.452	64,38 %	170.198	J03.90	J03.90 Amigdalitis aguda, no especificada	135	85,19 %
				J06.0	J06.0 Laringofaringitis aguda	1	
				J06.9	J06.9 Infección respiratoria aguda del tracto respiratorio superior, no especificada	264	74,24 %
				J36	J36 Absceso periamigdalino	2	100,00 %
				TOTAL PACIENTES FARINGOAMIGDALITIS		633	70,52 %

Porcentaje de pacientes en cada subgrupo terapéutico del total de los diagnosticados de faringoamigdalitis tratados con un antibiótico	J01CA / PENICILINAS CON ESPECTRO AMPLIADO	J01CE / PENICILINAS SENSIBLES A LA BETALACTA MASA	J01CR / COMBINACI ONES DE PENICILINAS  INCLUYEND O INHIBIDORE S DE LA BETALACTA MASA	J01DC / CEFALOSPO RINAS DE SEGUNDA GENERACIO N	J01DD / CEFALOSPO RINAS DE TERCERA GENERACIO N	J01FA / MACROLIDO S	J01FF / LINCOSAMID AS	J01MA / FLUOROQUI NOLONAS
SAN JOSE	22,08 %	15,67 %	24,06 %	1,77 %	1,32 %	32,01 %	0,22 %	2,87 %
TOTAL GAP	33,61 %	8,41 %	19,16 %	3,53 %	1,22 %	30,18 %	0,47 %	3,02 %

% de pacientes con j01 por grupo de edad	14 a 59	60 a 69	=+70
SAN JOSE	72,81 %	67,69 %	59,21 %
TOTAL GAP	67,16 %	56,00 %	58,77 %

2025-12

SAN JUAN		Indicadores PRAN por proceso: Faringoamigdalitis en Adultos										
Porcentaje de pacientes en cada subgrupo terapéutico del total de los diagnosticados de faringoamigdalitis tratados con un antibiótico												
Año y mes núm.		2025-01	2025-02	2025-03	2025-04	2025-05	2025-06	2025-07	2025-08	2025-09	2025-10	2025-11
CGF AP	Nº Pac Faringo J01	% Pac Faringo J01		Nº Pac Faringo								
SAN JUAN	466	66,67 %		699								
TOTAL GAP	109.452	64,38 %		170.198								

2025-12

SAN LEONARDO DE YAGU		Indicadores PRAN por proceso: Faringoamigdalitis en Adultos									
Porcentaje de pacientes en cada subgrupo terapéutico del total de los diagnosticados de faringoamigdalitis tratados con un antibiótico											
Año y mes núm.	2025-01	2025-02	2025-03	2025-04	2025-05	2025-06	2025-07	2025-08	2025-09	2025-10	2025-11

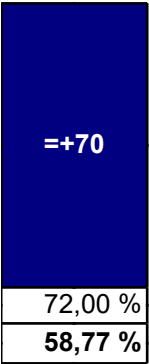
CGF AP	Nº Pac Faringo J01	% Pac Faringo J01	Nº Pac Faringo
SAN LEONARDO DE YAGUE	325	67,57 %	481
TOTAL GAP	109.452	64,38 %	170.198

Codigo Diag.	Cod - Diagnostico (CIE)	Nº Pac Faringo	% Pac Faringo J01
J02.9	J02.9 Faringitis aguda, no especificada	122	44,26 %
J03.90	J03.90 Amigdalitis aguda, no especificada	76	88,16 %
J06.0	J06.0 Laringofaringitis aguda	14	78,57 %
J06.9	J06.9 Infección respiratoria aguda del tracto respiratorio superior, no especificada	317	67,19 %
J36	J36 Absceso periamigdalino	2	50,00 %
TOTAL PACIENTES FARINGOAMIGDALITIS		531	67,57 %

Porcentaje de pacientes en cada subgrupo terapéutico del total de los diagnosticados de faringoamigdalitis tratados con un antibiótico	J01CA / PENICILINAS CON ESPECTRO AMPLIADO	J01CE / PENICILINAS SENSIBLES A LA BETALACTA MASA	J01CR / COMBINACI ONES DE PENICILINAS  INCLUYEND O INHIBIDORE S DE LA BETALACTA MASA	J01DB / CEFALOSPO RINAS DE PRIMERA GENERACIO N	J01DC / CEFALOSPO RINAS DE SEGUNDA GENERACIO N	J01DD / CEFALOSPO RINAS DE TERCERA GENERACIO N	J01FA / MACROLIDO S	J01FF / LINCOSAMID AS	J01MA / FLUOROQUI NOLONAS	J01XE / DERIVADOS DEL NITROFURA NO
SAN LEONARDO DE YAGUE	23,71 %	2,18 %	17,71 %	0,27 %	2,18 %	1,36 %	26,43 %	0,27 %	25,61 %	0,27 %
TOTAL GAP	33,61 %	8,41 %	19,16 %	0,05 %	3,53 %	1,22 %	30,18 %	0,47 %	3,02 %	0,00 %

% de pacientes con j01 por grupo de edad	14 a 59	60 a 69
SAN LEONARDO DE YAGUE	65,63 %	62,03 %
TOTAL GAP	67,16 %	56,00 %

2025-12



SAN PABLO		Indicadores PRAN por proceso: Faringoamigdalitis en Adultos									
Porcentaje de pacientes en cada subgrupo terapéutico del total de los diagnosticados de faringoamigdalitis tratados con un antibiótico											
Año y mes núm.	2025-01	2025-02	2025-03	2025-04	2025-05	2025-06	2025-07	2025-08	2025-09	2025-10	2025-11

CGF AP	Nº Pac Faringo J01	% Pac Faringo J01	Nº Pac Faringo
SAN PABLO	389	61,07 %	637
TOTAL GAP	109.452	64,38 %	170.198

Codigo Diag.	Cod - Diagnostico (CIE)	Nº Pac Faringo	% Pac Faringo J01
J02.9	J02.9 Faringitis aguda, no especificada	206	52,91 %
J03.90	J03.90 Amigdalitis aguda, no especificada	156	94,87 %
J06.0	J06.0 Laringofaringitis aguda	22	22,73 %
J06.9	J06.9 Infección respiratoria aguda del tracto respiratorio superior, no especificada	285	47,02 %
J36	J36 Absceso periamigdalino	3	100,00 %
	TOTAL PACIENTES FARINGOAMIGDALITIS	672	61,07 %

Porcentaje de pacientes en cada subgrupo terapéutico del total de los diagnosticados de faringoamigdalitis tratados con un antibiótico	J01CA / PENICILINAS CON ESPECTRO AMPLIADO	J01CE / PENICILINAS SENSIBLES A LA BETALACTA MASA	J01CR / COMBINACI ONES DE PENICILINAS  INCLUYEND O INHIBIDORE S DE LA BETALACTA MASA	J01DB / CEFALOSPO RINAS DE PRIMERA GENERACIO N	J01DC / CEFALOSPO RINAS DE SEGUNDA GENERACIO N	J01DD / CEFALOSPO RINAS DE TERCERA GENERACIO N	J01FA / MACROLIDO S	J01FF / LINCOSAMID AS	J01MA / FLUOROQUI NOLONAS
SAN PABLO	41,84 %	6,86 %	20,57 %	0,24 %	1,65 %	0,47 %	23,88 %	1,18 %	3,31 %
TOTAL GAP	33,61 %	8,41 %	19,16 %	0,05 %	3,53 %	1,22 %	30,18 %	0,47 %	3,02 %

% de pacientes con j01 por grupo de edad	14 a 59	60 a 69	=+70
SAN PABLO	69,29 %	51,47 %	46,29 %
TOTAL GAP	67,16 %	56,00 %	58,77 %

2025-12

SAN PEDRO DEL ARROYO		Indicadores PRAN por proceso: Faringoamigdalitis en Adultos									
Porcentaje de pacientes en cada subgrupo terapéutico del total de los diagnosticados de faringoamigdalitis tratados con un antibiótico											
Año y mes núm.	2025-01	2025-02	2025-03	2025-04	2025-05	2025-06	2025-07	2025-08	2025-09	2025-10	2025-11
CGF AP	Nº Pac Faringo J01	% Pac Faringo J01	Nº Pac Faringo								
SAN PEDRO DEL ARROYO	86	74,78 %	115								
TOTAL GAP	109.452	64,38 %	170.198								
Codigo Diag.	Cod - Diagnostico (CIE)							Nº Pac Faringo	% Pac Faringo J01		
J02.9	J02.9 Faringitis aguda, no especificada							63	57,14 %		
J03.90	J03.90 Amigdalitis aguda, no especificada							42	88,10 %		
J06.9	J06.9 Infección respiratoria aguda del tracto respiratorio superior, no especificada							17	94,12 %		
	TOTAL PACIENTES FARINGOAMIGDALITIS							122	74,78 %		

Porcentaje de pacientes en cada subgrupo terapéutico del total de los diagnosticados de faringoamigdalitis tratados con un antibiótico	J01CA / PENICILINAS CON ESPECTRO AMPLIADO	J01CE / PENICILINAS SENSIBLES A LA BETALACTA MASA	J01CR / COMBINACI ONES DE PENICILINAS  INCLUYEND O INHIBIDORE S DE LA BETALACTA MASA	J01DC / CEFALOSPO RINAS DE SEGUNDA GENERACIO N	J01DD / CEFALOSPO RINAS DE TERCERA GENERACIO N	J01FA / MACROLIDO S	J01MA / FLUOROQUI NOLONAS
SAN PEDRO DEL ARROYO	47,83 %	2,17 %	15,22 %	1,09 %	1,09 %	30,43 %	2,17 %
TOTAL GAP	33,61 %	8,41 %	19,16 %	3,53 %	1,22 %	30,18 %	3,02 %

% de pacientes con j01 por grupo de edad	14 a 59	60 a 69	=+70
SAN PEDRO DEL ARROYO	80,00 %	61,11 %	65,22 %
TOTAL GAP	67,16 %	56,00 %	58,77 %

2025-12

SAN PEDRO MANRIQUE

Indicadores PRAN por proceso: Faringoamigdalitis en Adultos

Porcentaje de pacientes en cada subgrupo terapéutico del total de los diagnosticados de faringoamigdalitis tratados con un antibiótico

Año y mes núm.	2025-01	2025-02	2025-03	2025-04	2025-05	2025-06	2025-07	2025-08	2025-09	2025-10	2025-11
CGF AP	Nº Pac Faringo J01	% Pac Faringo J01	Nº Pac Faringo								
SAN PEDRO MANRIQUE	69	66,99 %	103								
TOTAL GAP	109.452	64,38 %	170.198								

Codigo Diag.	Cod - Diagnostico (CIE)	Nº Pac Faringo	% Pac Faringo J01
J02.9	J02.9 Faringitis aguda, no especificada	23	56,52 %
J03.90	J03.90 Amigdalitis aguda, no especificada	27	81,48 %
J06.9	J06.9 Infección respiratoria aguda del tracto respiratorio superior, no especificada	64	59,38 %
	TOTAL PACIENTES FARINGOAMIGDALITIS	114	66,99 %

Porcentaje de pacientes en cada subgrupo terapéutico del total de los diagnosticados de faringoamigdalitis tratados con un antibiótico	J01CA / PENICILINAS CON ESPECTRO AMPLIADO	J01CE / PENICILINAS SENSIBLES A LA BETALACTA MASA	J01CR / COMBINACI ONES DE PENICILINAS  INCLUYEND O INHIBIDORE S DE LA BETALACTA MASA	J01DC / CEFALOSPO RINAS DE SEGUNDA GENERACIO N	J01DD / CEFALOSPO RINAS DE TERCERA GENERACIO N	J01FA / MACROLIDO S
SAN PEDRO MANRIQUE	34,62 %	3,85 %	14,10 %	28,21 %	1,28 %	17,95 %
TOTAL GAP	33,61 %	8,41 %	19,16 %	3,53 %	1,22 %	30,18 %

% de pacientes con j01 por grupo de edad	14 a 59	60 a 69	=+70
SAN PEDRO MANRIQUE	67,19 %	64,29 %	68,00 %
TOTAL GAP	67,16 %	56,00 %	58,77 %

2025-12

SANTA CLARA		Indicadores PRAN por proceso: Faringoamigdalitis en Adultos									
Porcentaje de pacientes en cada subgrupo terapéutico del total de los diagnosticados de faringoamigdalitis tratados con un antibiótico											
Año y mes núm.	2025-01	2025-02	2025-03	2025-04	2025-05	2025-06	2025-07	2025-08	2025-09	2025-10	2025-11

CGF AP	Nº Pac Faringo J01	% Pac Faringo J01	Nº Pac Faringo
SANTA CLARA	943	76,92 %	1.226
TOTAL GAP	109.452	64,38 %	170.198

Codigo Diag.	Cod - Diagnostico (CIE)	Nº Pac Faringo	% Pac Faringo J01
J02.9	J02.9 Faringitis aguda, no especificada	465	64,73 %
J03.90	J03.90 Amigdalitis aguda, no especificada	287	89,90 %
J06.0	J06.0 Laringofaringitis aguda	5	80,00 %
J06.9	J06.9 Infección respiratoria aguda del tracto respiratorio superior, no especificada	533	76,55 %
J36	J36 Absceso periamigdalino	5	80,00 %
	TOTAL PACIENTES FARINGOAMIGDALITIS	1.295	76,92 %

Porcentaje de pacientes en cada subgrupo terapéutico del total de los diagnosticados de faringoamigdalitis tratados con un antibiótico	J01CA / PENICILINAS CON ESPECTRO AMPLIADO	J01CE / PENICILINAS SENSIBLES A LA BETALACTA MASA	J01CR / COMBINACI ONES DE PENICILINAS  INCLUYEND O INHIBIDORE S DE LA BETALACTA MASA	J01DC / CEFALOSPO RINAS DE SEGUNDA GENERACIO N	J01DD / CEFALOSPO RINAS DE TERCERA GENERACIO N	J01EE / COMBINACI ONES DE SULFONAMI DAS Y TRIMETOPRI MA, INCLUYEND O DERIVADOS	J01FA / MACROLIDO S	J01MA / FLUOROQUI NOLONAS	J01XX / OTROS ANTIBACTER IANOS
SANTA CLARA	28,06 %	6,27 %	19,00 %	2,12 %	2,70 %	0,10 %	39,63 %	2,03 %	0,10 %
TOTAL GAP	33,61 %	8,41 %	19,16 %	3,53 %	1,22 %	0,18 %	30,18 %	3,02 %	0,05 %

% de pacientes con j01 por grupo de edad	14 a 59	60 a 69	=+70
SANTA CLARA	78,41 %	76,44 %	71,91 %
TOTAL GAP	67,16 %	56,00 %	58,77 %

2025-12

SANTA ELENA		Indicadores PRAN por proceso: Faringoamigdalitis en Adultos									
Porcentaje de pacientes en cada subgrupo terapéutico del total de los diagnosticados de faringoamigdalitis tratados con un antibiótico											
Año y mes núm.	2025-01	2025-02	2025-03	2025-04	2025-05	2025-06	2025-07	2025-08	2025-09	2025-10	2025-11

CGF AP	Nº Pac Faringo J01	% Pac Faringo J01	Nº Pac Faringo	Codigo Diag.	Cod - Diagnostico (CIE)	Nº Pac Faringo	% Pac Faringo J01
SANTA ELENA	394	46,68 %	844	J02.9	J02.9 Faringitis aguda, no especificada	316	34,18 %
TOTAL GAP	109.452	64,38 %	170.198	J03.90	J03.90 Amigdalitis aguda, no especificada	96	79,17 %
				J06.0	J06.0 Laringofaringitis aguda	7	14,29 %
				J06.9	J06.9 Infección respiratoria aguda del tracto respiratorio superior, no especificada	467	45,61 %
				J36	J36 Absceso periamigdalino	4	100,00 %
				TOTAL PACIENTES FARINGOAMIGDALITIS		890	46,68 %

Porcentaje de pacientes en cada subgrupo terapéutico del total de los diagnosticados de faringoamigdalitis tratados con un antibiótico	J01CA / PENICILINAS CON ESPECTRO AMPLIADO	J01CE / PENICILINAS SENSIBLES A LA BETALACTA MASA	J01CR / COMBINACI ONES DE PENICILINAS  INCLUYEND O INHIBIDORE S DE LA BETALACTA MASA	J01DC / CEFALOSPO RINAS DE SEGUNDA GENERACIO N	J01DD / CEFALOSPO RINAS DE TERCERA GENERACIO N	J01FA / MACROLIDO S	J01MA / FLUOROQUI NOLONAS	J01XX / OTROS ANTIBACTER IANOS
SANTA ELENA	39,48 %	6,38 %	19,62 %	5,20 %	1,42 %	26,48 %	1,18 %	0,24 %
TOTAL GAP	33,61 %	8,41 %	19,16 %	3,53 %	1,22 %	30,18 %	3,02 %	0,05 %

% de pacientes con j01 por grupo de edad	14 a 59	60 a 69	=+70
SANTA ELENA	49,08 %	31,93 %	48,44 %
TOTAL GAP	67,16 %	56,00 %	58,77 %

2025-12

SANTA MARIA		Indicadores PRAN por proceso: Faringoamigdalitis en Adultos									
Porcentaje de pacientes en cada subgrupo terapéutico del total de los diagnosticados de faringoamigdalitis tratados con un antibiótico											
Año y mes núm.	2025-01	2025-02	2025-03	2025-04	2025-05	2025-06	2025-07	2025-08	2025-09	2025-10	2025-11

CGF AP	Nº Pac Faringo J01	% Pac Faringo J01	Nº Pac Faringo
SANTA MARIA	851	78,00 %	1.091
TOTAL GAP	109.452	64,38 %	170.198

Codigo Diag.	Cod - Diagnostico (CIE)	Nº Pac Faringo	% Pac Faringo J01
J02.9	J02.9 Faringitis aguda, no especificada	596	63,76 %
J03.90	J03.90 Amigdalitis aguda, no especificada	195	86,67 %
J06.0	J06.0 Laringofaringitis aguda	11	27,27 %
J06.9	J06.9 Infección respiratoria aguda del tracto respiratorio superior, no especificada	394	87,82 %
J36	J36 Absceso periamigdalino	3	100,00 %
TOTAL PACIENTES FARINGOAMIGDALITIS		1.199	78,00 %

Porcentaje de pacientes en cada subgrupo terapéutico del total de los diagnosticados de faringoamigdalitis tratados con un antibiótico	J01CA / PENICILINAS CON ESPECTRO AMPLIADO	J01CE / PENICILINAS SENSIBLES A LA BETALACTA MASA	J01CR / COMBINACI ONES DE PENICILINAS  INCLUYEND O INHIBIDORE S DE LA BETALACTA MASA	J01DC / CEFALOSPO RINAS DE SEGUNDA GENERACIO N	J01DD / CEFALOSPO RINAS DE TERCERA GENERACIO N	J01EE / COMBINACI ONES DE SULFONAMI DAS Y TRIMETOPRI MA, INCLUYEND O DERIVADOS	J01FA / MACROLIDO S	J01FF / LINCOSAMID AS	J01MA / FLUOROQUI NOLONAS
SANTA MARIA	27,21 %	3,26 %	17,02 %	3,47 %	0,74 %	0,11 %	46,43 %	0,32 %	1,47 %
TOTAL GAP	33,61 %	8,41 %	19,16 %	3,53 %	1,22 %	0,18 %	30,18 %	0,47 %	3,02 %

% de pacientes con j01 por grupo de edad	14 a 59	60 a 69	=+70
SANTA MARIA	80,56 %	77,66 %	70,39 %
TOTAL GAP	67,16 %	56,00 %	58,77 %

2025-12

SANTA MARTA		Indicadores PRAN por proceso: Faringoamigdalitis en Adultos									
Porcentaje de pacientes en cada subgrupo terapéutico del total de los diagnosticados de faringoamigdalitis tratados con un antibiótico											
Año y mes núm.	2025-01	2025-02	2025-03	2025-04	2025-05	2025-06	2025-07	2025-08	2025-09	2025-10	2025-11

CGF AP	Nº Pac Faringo J01	% Pac Faringo J01	Nº Pac Faringo	Codigo Diag.	Cod - Diagnostico (CIE)	Nº Pac Faringo	% Pac Faringo J01
SANTA MARTA	985	73,51 %	1.340	J02.9	J02.9 Faringitis aguda, no especificada	778	64,65 %
TOTAL GAP	109.452	64,38 %	170.198	J03.90	J03.90 Amigdalitis aguda, no especificada	315	88,89 %
				J06.0	J06.0 Laringofaringitis aguda	1	100,00 %
				J06.9	J06.9 Infección respiratoria aguda del tracto respiratorio superior, no especificada	356	72,47 %
				J36	J36 Absceso periamigdalino	6	66,67 %
				TOTAL PACIENTES FARINGOAMIGDALITIS		1.456	73,51 %

Porcentaje de pacientes en cada subgrupo terapéutico del total de los diagnosticados de faringoamigdalitis tratados con un antibiótico	J01CA / PENICILINAS CON ESPECTRO AMPLIADO	J01CE / PENICILINAS SENSIBLES A LA BETALACTA MASA	J01CR / COMBINACI ONES DE PENICILINAS  INCLUYEND O INHIBIDORE S DE LA BETALACTA MASA	J01DC / CEFALOSPO RINAS DE SEGUNDA GENERACIO N	J01DD / CEFALOSPO RINAS DE TERCERA GENERACIO N	J01FA / MACROLIDO S	J01FF / LINCOSAMID AS	J01MA / FLUOROQUI NOLONAS
SANTA MARTA	30,21 %	5,70 %	18,63 %	10,52 %	1,60 %	30,93 %	0,53 %	1,87 %
TOTAL GAP	33,61 %	8,41 %	19,16 %	3,53 %	1,22 %	30,18 %	0,47 %	3,02 %

% de pacientes con j01 por grupo de edad	14 a 59	60 a 69	=+70
SANTA MARTA	75,15 %	70,81 %	64,05 %
TOTAL GAP	67,16 %	56,00 %	58,77 %

2025-12

SAYAGO	Indicadores PRAN por proceso: Faringoamigdalitis en Adultos										
Porcentaje de pacientes en cada subgrupo terapéutico del total de los diagnosticados de faringoamigdalitis tratados con un antibiótico											
Año y mes núm.	2025-01	2025-02	2025-03	2025-04	2025-05	2025-06	2025-07	2025-08	2025-09	2025-10	2025-11

CGF AP	Nº Pac Faringo J01	% Pac Faringo J01	Nº Pac Faringo	Codigo Diag.	Cod - Diagnostico (CIE)	Nº Pac Faringo	% Pac Faringo J01
SAYAGO	275	64,25 %	428	J02.9	J02.9 Faringitis aguda, no especificada	148	53,38 %
TOTAL GAP	109.452	64,38 %	170.198	J03.90	J03.90 Amigdalitis aguda, no especificada	51	78,43 %
				J06.0	J06.0 Laringofaringitis aguda	2	100,00 %
				J06.9	J06.9 Infección respiratoria aguda del tracto respiratorio superior, no especificada	258	65,50 %
				J36	J36 Absceso periamigdalino	1	100,00 %
				TOTAL PACIENTES FARINGOAMIGDALITIS		460	64,25 %

Porcentaje de pacientes en cada subgrupo terapéutico del total de los diagnosticados de faringoamigdalitis tratados con un antibiótico	J01CA / PENICILINAS CON ESPECTRO AMPLIADO	J01CE / PENICILINAS SENSIBLES A LA BETALACTA MASA	J01CR / COMBINACI ONES DE PENICILINAS  INCLUYEND O INHIBIDORE S DE LA BETALACTA MASA	J01DC / CEFALOSPO RINAS DE SEGUNDA GENERACIO N	J01DD / CEFALOSPO RINAS DE TERCERA GENERACIO N	J01FA / MACROLIDO S	J01MA / FLUOROQUI NOLONAS	% de pacientes con j01 por grupo de edad	14 a 59	60 a 69	=+70
SAYAGO	33,66 %	1,96 %	26,14 %	2,29 %	0,33 %	32,03 %	3,59 %	SAYAGO	62,90 %	62,82 %	66,92 %
TOTAL GAP	33,61 %	8,41 %	19,16 %	3,53 %	1,22 %	30,18 %	3,02 %	TOTAL GAP	67,16 %	56,00 %	58,77 %

2025-12

SEDANO		Indicadores PRAN por proceso: Faringoamigdalitis en Adultos									
Porcentaje de pacientes en cada subgrupo terapéutico del total de los diagnosticados de faringoamigdalitis tratados con un antibiótico											
Año y mes núm.	2025-01	2025-02	2025-03	2025-04	2025-05	2025-06	2025-07	2025-08	2025-09	2025-10	2025-12
CGF AP	Nº Pac Faringo J01	% Pac Faringo J01	Nº Pac Faringo								
SEDANO	22	61,11 %	36								
TOTAL GAP	109.452	64,38 %	170.198								
Codigo Diag.	Cod - Diagnostico (CIE)							Nº Pac Faringo	% Pac Faringo J01		
J02.9	J02.9 Faringitis aguda, no especificada							16	56,25 %		
J03.90	J03.90 Amigdalitis aguda, no especificada							8	100,00 %		
J06.9	J06.9 Infección respiratoria aguda del tracto respiratorio superior, no especificada							12	41,67 %		
	TOTAL PACIENTES FARINGOAMIGDALITIS							36	61,11 %		

Porcentaje de pacientes en cada subgrupo terapéutico del total de los diagnosticados de faringoamigdalitis tratados con un antibiótico	J01CA / PENICILINAS CON ESPECTRO AMPLIADO	J01CR / COMBINACIONES DE PENICILINAS INCLUYENDO INHIBIDORES DE LA BETALACTAMASA	J01DC / CEFALOSPORINAS DE SEGUNDA GENERACION	J01FA / MACROLIDOS
SEDANO	18,18 %	18,18 %	4,55 %	59,09 %
TOTAL GAP	33,61 %	19,16 %	3,53 %	30,18 %

% de pacientes con j01 por grupo de edad	14 a 59	60 a 69	=+70
SEDANO	66,67 %	71,43 %	20,00 %
TOTAL GAP	67,16 %	56,00 %	58,77 %

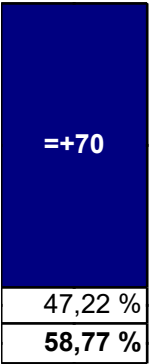


SEGOVIA I		Indicadores PRAN por proceso: Faringoamigdalitis en Adultos									
Porcentaje de pacientes en cada subgrupo terapéutico del total de los diagnosticados de faringoamigdalitis tratados con un antibiótico											
Año y mes núm.	2025-01	2025-02	2025-03	2025-04	2025-05	2025-06	2025-07	2025-08	2025-09	2025-10	2025-11

CGF AP	Nº Pac Faringo J01	% Pac Faringo J01	Nº Pac Faringo	Codigo Diag.	Cod - Diagnostico (CIE)	Nº Pac Faringo	% Pac Faringo J01
SEGOVIA I	545	57,49 %	948	J02.9	J02.9 Faringitis aguda, no especificada	288	37,85 %
TOTAL GAP	109.452	64,38 %	170.198	J03.90	J03.90 Amigdalitis aguda, no especificada	318	80,50 %
				J06.0	J06.0 Laringofaringitis aguda	2	50,00 %
				J06.9	J06.9 Infección respiratoria aguda del tracto respiratorio superior, no especificada	383	48,04 %
				J36	J36 Absceso periamigdalino	6	100,00 %
				TOTAL PACIENTES FARINGOAMIGDALITIS		997	57,49 %

Porcentaje de pacientes en cada subgrupo terapéutico del total de los diagnosticados de faringoamigdalitis tratados con un antibiótico	J01CA / PENICILINAS CON ESPECTRO AMPLIADO	J01CE / PENICILINAS SENSIBLES A LA BETALACTA MASA	J01CR / COMBINACI ONES DE PENICILINAS  INCLUYEND O INHIBIDORE S DE LA BETALACTA MASA	J01DB / CEFALOSPO RINAS DE PRIMERA GENERACIO N	J01DC / CEFALOSPO RINAS DE SEGUNDA GENERACIO N	J01DD / CEFALOSPO RINAS DE TERCERA GENERACIO N	J01EE / COMBINACI ONES DE SULFONAMI DAS Y TRIMETOPRI MA, INCLUYEND O DERIVADOS	J01FA / MACROLIDO S	J01FF / LINCOSAMID AS	J01MA / FLUOROQUI NOLONAS	% de pacientes con j01 por grupo de edad	14 a 59	60 a 69
SEGOVIA I	42,71 %	9,61 %	21,27 %	0,17 %	2,06 %	0,34 %	0,34 %	20,41 %	0,34 %	2,74 %	SEGOVIA I	59,95 %	50,89 %
TOTAL GAP	33,61 %	8,41 %	19,16 %	0,05 %	3,53 %	1,22 %	0,18 %	30,18 %	0,47 %	3,02 %	TOTAL GAP	67,16 %	56,00 %

2025-12



SEGOVIA II				Indicadores PRAN por proceso: Faringoamigdalitis en Adultos								
Porcentaje de pacientes en cada subgrupo terapéutico del total de los diagnosticados de faringoamigdalitis tratados con un antibiótico												
Año y mes núm.		2025-01	2025-02	2025-03	2025-04	2025-05	2025-06	2025-07	2025-08	2025-09	2025-10	2025-11
CGF AP	Nº Pac Faringo J01	% Pac Faringo J01	Nº Pac Faringo	Codigo Diag.		Cod - Diagnostico (CIE)				Nº Pac Faringo	% Pac Faringo J01	
SEGOVIA II	772	72,01 %	1.072	J02.9	J02.9 Faringitis aguda, no especificada				407	61,18 %		
TOTAL GAP	109.452	64,38 %	170.198	J03.90	J03.90 Amigdalitis aguda, no especificada				350	86,00 %		
				J06.0	J06.0 Laringofaringitis aguda				2	50,00 %		
				J06.9	J06.9 Infección respiratoria aguda del tracto respiratorio superior, no especificada				350	67,71 %		
				J36	J36 Absceso periamigdalino				5	60,00 %		
				TOTAL PACIENTES FARINGOAMIGDALITIS					1.114	72,01 %		
Porcentaje de pacientes en cada subgrupo terapéutico del total de los diagnosticados de faringoamigdalitis tratados con un antibiótico		J01CA / PENICILINAS CON ESPECTRO AMPLIADO	J01CE / PENICILINAS SENSIBLES A LA BETALACTA MASA	J01CR / COMBINACIONES DE PENICILINAS INCLUYENDO INHIBIDORES DE LA BETALACTA MASA	J01DC / CEFALOSPORINAS DE SEGUNDA GENERACIÓN	J01DD / CEFALOSPORINAS DE TERCERA GENERACIÓN	J01EE / COMBINACIONES DE SULFONAMIDAS Y TRIMETOPRIMA, INCLUYENDO DERIVADOS	J01FA / MACROLIDOS	J01FF / LINCOSAMIDAS	J01MA / FLUOROQUINOLONAS	% de pacientes con j01 por grupo de edad	
SEGOVIA II	36,16 %	8,72 %	14,61 %	0,59 %	0,12 %	14,37 %	21,67 %	0,12 %	3,65 %	14 a 59		
TOTAL GAP	33,61 %	8,41 %	19,16 %	3,53 %	1,22 %	0,18 %	30,18 %	0,47 %	3,02 %	60 a 69		
										=+70		
SEGOVIA II		73,58 %	61,79 %	71,20 %								
TOTAL GAP		67,16 %	56,00 %	58,77 %								

2025-12

SEGOVIA III		Indicadores PRAN por proceso: Faringoamigdalitis en Adultos									
Porcentaje de pacientes en cada subgrupo terapéutico del total de los diagnosticados de faringoamigdalitis tratados con un antibiótico											
Año y mes núm.	2025-01	2025-02	2025-03	2025-04	2025-05	2025-06	2025-07	2025-08	2025-09	2025-10	2025-11

CGF AP	Nº Pac Faringo J01	% Pac Faringo J01	Nº Pac Faringo	Codigo Diag.	Cod - Diagnostico (CIE)	Nº Pac Faringo	% Pac Faringo J01
SEGOVIA III	342	57,97 %	590	J02.9	J02.9 Faringitis aguda, no especificada	197	29,44 %
TOTAL GAP	109.452	64,38 %	170.198	J03.90	J03.90 Amigdalitis aguda, no especificada	188	82,98 %
				J06.0	J06.0 Laringofaringitis aguda	3	33,33 %
				J06.9	J06.9 Infección respiratoria aguda del tracto respiratorio superior, no especificada	231	56,71 %
				J36	J36 Absceso periamigdalino	3	100,00 %
				TOTAL PACIENTES FARINGOAMIGDALITIS		622	57,97 %

Porcentaje de pacientes en cada subgrupo terapéutico del total de los diagnosticados de faringoamigdalitis tratados con un antibiótico	J01CA / PENICILINAS CON ESPECTRO AMPLIADO	J01CE / PENICILINAS SENSIBLES A LA BETALACTA MASA	J01CR / COMBINACI ONES DE PENICILINAS  INCLUYEND O INHIBIDORE S DE LA BETALACTA MASA	J01DB / CEFALOSPO RINAS DE PRIMERA GENERACIÓ N	J01DC / CEFALOSPO RINAS DE SEGUNDA GENERACIÓ N	J01DD / CEFALOSPO RINAS DE TERCERA GENERACIÓ N	J01EE / COMBINACI ONES DE SULFONAMI DAS Y TRIMETOPRI MA, INCLUYEND O DERIVADOS	J01FA / MACROLIDO S	J01MA / FLUOROQUI NOLONAS
SEGOVIA III	40,91 %	12,03 %	20,59 %	0,27 %	1,34 %	0,80 %	0,80 %	19,25 %	4,01 %
TOTAL GAP	33,61 %	8,41 %	19,16 %	0,05 %	3,53 %	1,22 %	0,18 %	30,18 %	3,02 %

% de pacientes con j01 por grupo de edad	14 a 59	60 a 69	=+70
SEGOVIA III	62,00 %	47,95 %	42,03 %
TOTAL GAP	67,16 %	56,00 %	58,77 %

2025-12

SEGOVIA RURAL		Indicadores PRAN por proceso: Faringoamigdalitis en Adultos									
Porcentaje de pacientes en cada subgrupo terapéutico del total de los diagnosticados de faringoamigdalitis tratados con un antibiótico											
Año y mes núm.	2025-01	2025-02	2025-03	2025-04	2025-05	2025-06	2025-07	2025-08	2025-09	2025-10	2025-11

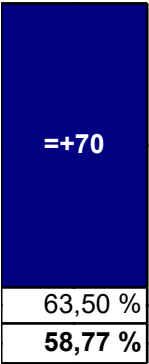
CGF AP	Nº Pac Faringo J01	% Pac Faringo J01	Nº Pac Faringo
SEGOVIA RURAL	926	64,66 %	1.432
TOTAL GAP	109.452	64,38 %	170.198

Codigo Diag.	Cod - Diagnostico (CIE)	Nº Pac Faringo	% Pac Faringo J01
J02.9	J02.9 Faringitis aguda, no especificada	517	44,87 %
J03.90	J03.90 Amigdalitis aguda, no especificada	478	81,59 %
J06.0	J06.0 Laringofaringitis aguda	5	
J06.9	J06.9 Infección respiratoria aguda del tracto respiratorio superior, no especificada	499	64,13 %
J36	J36 Absceso periamigdalino	3	100,00 %
TOTAL PACIENTES FARINGOAMIGDALITIS		1.502	64,66 %

Porcentaje de pacientes en cada subgrupo terapéutico del total de los diagnosticados de faringoamigdalitis tratados con un antibiótico	J01AA / TETRACICLINAS	J01CA / PENICILINAS CON ESPECTRO AMPLIADO	J01CE / PENICILINAS SENSIBLES A LA BETALACTAMASA	J01CR / COMBINACIONES DE PENICILINAS INCLUYENDO INHIBIDORES DE LA BETALACTAMASA	J01DC / CEFALOSPORINAS DE SEGUNDA GENERACION	J01DD / CEFALOSPORINAS DE TERCERA GENERACION	J01EE / COMBINACIONES DE SULFONAMIDAS Y TRIMETOPRIMA, INCLUYENDO DERIVADOS	J01FA / MACROLIDOS	J01FF / LINCOSAMIDAS	J01MA / FLUOROQUINOLONAS
SEGOVIA RURAL	0,10 %	42,15 %	6,84 %	14,99 %	1,91 %	0,40 %	0,30 %	29,88 %	0,40 %	3,02 %
TOTAL GAP	0,02 %	33,61 %	8,41 %	19,16 %	3,53 %	1,22 %	0,18 %	30,18 %	0,47 %	3,02 %

% de pacientes con j01 por grupo de edad	14 a 59	60 a 69
SEGOVIA RURAL	66,03 %	54,55 %
TOTAL GAP	67,16 %	56,00 %

2025-12

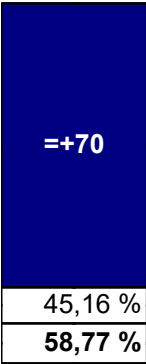


SEPULVEDA	Indicadores PRAN por proceso: Faringoamigdalitis en Adultos										
Porcentaje de pacientes en cada subgrupo terapéutico del total de los diagnosticados de faringoamigdalitis tratados con un antibiótico											
Año y mes núm.	2025-01	2025-02	2025-03	2025-04	2025-05	2025-06	2025-07	2025-08	2025-09	2025-10	2025-11

CGF AP	Nº Pac Faringo J01	% Pac Faringo J01	Nº Pac Faringo	Codigo Diag.	Cod - Diagnostico (CIE)	Nº Pac Faringo	% Pac Faringo J01
SEPULVEDA	123	67,58 %	182	J02.9	J02.9 Faringitis aguda, no especificada	43	30,23 %
TOTAL GAP	109.452	64,38 %	170.198	J03.90	J03.90 Amigdalitis aguda, no especificada	65	98,46 %
				J06.9	J06.9 Infección respiratoria aguda del tracto respiratorio superior, no especificada	89	52,81 %
				J36	J36 Absceso periamigdalino	1	100,00 %
					TOTAL PACIENTES FARINGOAMIGDALITIS	198	67,58 %

Porcentaje de pacientes en cada subgrupo terapéutico del total de los diagnosticados de faringoamigdalitis tratados con un antibiótico	J01AA / TETRACICLINAS	J01CA / PENICILINAS CON ESPECTRO AMPLIADO	J01CE / PENICILINAS SENSIBLES A LA BETALACTAMASA	J01CR / COMBINACIONES DE PENICILINAS INCLUYENDO INHIBIDORES DE LA BETALACTAMASA	J01DC / CEFALOSPORINAS DE SEGUNDA GENERACION	J01DD / CEFALOSPORINAS DE TERCERA GENERACION	J01EE / COMBINACIONES DE SULFONAMIDAS Y TRIMETOPRIMA, INCLUYENDO DERIVADOS	J01FA / MACROLIDOS	J01FF / LINCOSAMIDAS	J01MA / FLUOROQUINOLONAS	% de pacientes con j01 por grupo de edad	14 a 59	60 a 69
SEPULVEDA	0,69 %	39,31 %	1,38 %	38,62 %	0,69 %	3,45 %	1,38 %	8,97 %	0,69 %	4,83 %	SEPULVEDA	77,27 %	36,84 %
TOTAL GAP	0,02 %	33,61 %	8,41 %	19,16 %	3,53 %	1,22 %	0,18 %	30,18 %	0,47 %	3,02 %	TOTAL GAP	67,16 %	56,00 %

2025-12



SERRADA	Indicadores PRAN por proceso: Faringoamigdalitis en Adultos										
Porcentaje de pacientes en cada subgrupo terapéutico del total de los diagnosticados de faringoamigdalitis tratados con un antibiótico											
Año y mes núm.	2025-01	2025-02	2025-03	2025-04	2025-05	2025-06	2025-07	2025-08	2025-09	2025-10	2025-11

CGF AP	Nº Pac Faringo J01	% Pac Faringo J01	Nº Pac Faringo	Codigo Diag.	Cod - Diagnostico (CIE)	Nº Pac Faringo	% Pac Faringo J01
SERRADA	201	42,58 %	472	J02.9	J02.9 Faringitis aguda, no especificada	119	22,69 %
TOTAL GAP	109.452	64,38 %	170.198	J03.90	J03.90 Amigdalitis aguda, no especificada	76	89,47 %
				J06.0	J06.0 Laringofaringitis aguda	6	
				J06.9	J06.9 Infección respiratoria aguda del tracto respiratorio superior, no especificada	300	36,33 %
				J36	J36 Absceso periamigdalino	4	100,00 %
				TOTAL PACIENTES FARINGOAMIGDALITIS		505	42,58 %

Porcentaje de pacientes en cada subgrupo terapéutico del total de los diagnosticados de faringoamigdalitis tratados con un antibiótico	J01CA / PENICILINAS CON ESPECTRO AMPLIADO	J01CE / PENICILINAS SENSIBLES A LA BETALACTA MASA	J01CR / COMBINACI ONES DE PENICILINAS  INCLUYEND O INHIBIDORE S DE LA BETALACTA MASA	J01DC / CEFALOSPO RINAS DE SEGUNDA GENERACIO N	J01DD / CEFALOSPO RINAS DE TERCERA GENERACIO N	J01FA / MACROLIDO S	J01FF / LINCOSAMID AS	J01MA / FLUOROQUI NOLONAS
SERRADA	35,48 %	13,82 %	20,28 %	5,53 %	1,38 %	16,59 %	4,15 %	2,76 %
TOTAL GAP	33,61 %	8,41 %	19,16 %	3,53 %	1,22 %	30,18 %	0,47 %	3,02 %

% de pacientes con j01 por grupo de edad	14 a 59	60 a 69	=+70
SERRADA	48,18 %	27,38 %	36,78 %
TOTAL GAP	67,16 %	56,00 %	58,77 %

2025-12

SORIA NORTE		Indicadores PRAN por proceso: Faringoamigdalitis en Adultos									
Porcentaje de pacientes en cada subgrupo terapéutico del total de los diagnosticados de faringoamigdalitis tratados con un antibiótico											
Año y mes núm.	2025-01	2025-02	2025-03	2025-04	2025-05	2025-06	2025-07	2025-08	2025-09	2025-10	2025-11

CGF AP	Nº Pac Faringo J01	% Pac Faringo J01	Nº Pac Faringo	Codigo Diag.	Cod - Diagnostico (CIE)	Nº Pac Faringo	% Pac Faringo J01
SORIA NORTE	630	51,89 %	1.214	J02.9	J02.9 Faringitis aguda, no especificada	568	38,56 %
TOTAL GAP	109.452	64,38 %	170.198	J03.90	J03.90 Amigdalitis aguda, no especificada	306	83,99 %
				J06.0	J06.0 Laringofaringitis aguda	4	50,00 %
				J06.9	J06.9 Infección respiratoria aguda del tracto respiratorio superior, no especificada	419	40,81 %
				J36	J36 Absceso periamigdalino	3	66,67 %
				TOTAL PACIENTES FARINGOAMIGDALITIS		1.300	51,89 %

Porcentaje de pacientes en cada subgrupo terapéutico del total de los diagnosticados de faringoamigdalitis tratados con un antibiótico	J01CA / PENICILINAS CON ESPECTRO AMPLIADO	J01CE / PENICILINAS SENSIBLES A LA BETALACTA MASA	J01CR / COMBINACI ONES DE PENICILINAS  INCLUYEND O INHIBIDORE S DE LA BETALACTA MASA	J01DB / CEFALOSPO RINAS DE PRIMERA GENERACIO N	J01DC / CEFALOSPO RINAS DE SEGUNDA GENERACIO N	J01DD / CEFALOSPO RINAS DE TERCERA GENERACIO N	J01FA / MACROLIDO S	J01FF / LINCOSAMID AS	J01MA / FLUOROQUI NOLONAS	% de pacientes con j01 por grupo de edad	14 a 59	60 a 69	=+70
SORIA NORTE	52,12 %	5,27 %	13,76 %	0,15 %	3,22 %	0,15 %	24,16 %	0,15 %	1,02 %	SORIA NORTE	56,75 %	37,34 %	37,91 %
TOTAL GAP	33,61 %	8,41 %	19,16 %	0,05 %	3,53 %	1,22 %	30,18 %	0,47 %	3,02 %	TOTAL GAP	67,16 %	56,00 %	58,77 %

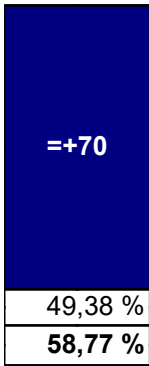
2025-12

SORIA RURAL			Indicadores PRAN por proceso: Faringoamigdalitis en Adultos									
Porcentaje de pacientes en cada subgrupo terapéutico del total de los diagnosticados de faringoamigdalitis tratados con un antibiótico												
Año y mes núm.	2025-01	2025-02	2025-03	2025-04	2025-05	2025-06	2025-07	2025-08	2025-09	2025-10	2025-11	
CGF AP	Nº Pac Faringo J01	% Pac Faringo J01	Nº Pac Faringo									
SORIA RURAL	346	60,81 %	569									
TOTAL GAP	109.452	64,38 %	170.198									
				Codigo Diag.	Cod - Diagnostico (CIE)	Nº Pac Faringo	% Pac Faringo J01					
				J02.9	J02.9 Faringitis aguda, no especificada	282	45,04 %					
				J03.90	J03.90 Amigdalitis aguda, no especificada	147	88,44 %					
				J06.0	J06.0 Laringofaringitis aguda	2	100,00 %					
				J06.9	J06.9 Infección respiratoria aguda del tracto respiratorio superior, no especificada	158	61,39 %					
				J36	J36 Absceso periamigdalino	1	100,00 %					
				TOTAL PACIENTES FARINGOAMIGDALITIS		590	60,81 %					
Porcentaje de pacientes en cada subgrupo terapéutico del total de los diagnosticados de faringoamigdalitis tratados con un antibiótico	J01CA / PENICILINAS CON ESPECTRO AMPLIADO	J01CE / PENICILINAS SENSIBLES A LA BETALACTA MASA	J01CR / COMBINACIONES DE PENICILINAS INCLUYENDO INHIBIDORES DE LA BETALACTA MASA	J01DC / CEFALOSPORINAS DE SEGUNDA GENERACIÓN	J01DD / CEFALOSPORINAS DE TERCERA GENERACIÓN	J01FA / MACROLIDOS	J01FF / LINCOSAMIDAS	J01MA / FLUOROQUINOLONAS				
	52,15 %	7,26 %	11,02 %	6,18 %	0,27 %	22,31 %	0,27 %	0,54 %				
	33,61 %	8,41 %	19,16 %	3,53 %	1,22 %	30,18 %	0,47 %	3,02 %				
									% de pacientes con j01 por grupo de edad	14 a 59	60 a 69	=+70
									</			

2025-12

SORIA SUR				Indicadores PRAN por proceso: Faringoamigdalitis en Adultos								
Porcentaje de pacientes en cada subgrupo terapéutico del total de los diagnosticados de faringoamigdalitis tratados con un antibiótico												
Año y mes núm.	2025-01	2025-02	2025-03	2025-04	2025-05	2025-06	2025-07	2025-08	2025-09	2025-10	2025-11	
CGF AP	Nº Pac Faringo J01	% Pac Faringo J01	Nº Pac Faringo									
SORIA SUR	571	49,52 %	1.153									
TOTAL GAP	109.452	64,38 %	170.198									
				Codigo Diag.	Cod - Diagnostico (CIE)	Nº Pac Faringo	% Pac Faringo J01					
				J02.9	J02.9 Faringitis aguda, no especificada	533	36,21 %					
				J03.90	J03.90 Amigdalitis aguda, no especificada	261	83,91 %					
				J06.0	J06.0 Laringofaringitis aguda	5	60,00 %					
				J06.9	J06.9 Infección respiratoria aguda del tracto respiratorio superior, no especificada	421	41,09 %					
				J36	J36 Absceso periamigdalino	2	100,00 %					
				TOTAL PACIENTES FARINGOAMIGDALITIS		1.222	49,52 %					
Porcentaje de pacientes en cada subgrupo terapéutico del total de los diagnosticados de faringoamigdalitis tratados con un antibiótico	J01CA / PENICILINAS CON ESPECTRO AMPLIADO	J01CE / PENICILINAS SENSIBLES A LA BETALACTA MASA	J01CF / PENICILINAS RESISTENTE S A LA BETALACTA MASA	J01CR / COMBINACIONES DE PENICILINAS INCLUYENDO INHIBIDORE S DE LA BETALACTA MASA	J01DC / CEFALOSPORINAS DE SEGUNDA GENERACIÓN	J01DD / CEFALOSPORINAS DE TERCERA GENERACIÓN	J01FA / MACROLIDOS	J01FF / LINCOSAMIDAS	J01MA / FLUOROQUINOLONAS	J01XX / OTROS ANTIBACTERIANOS		
	46,82 %	7,18 %	0,16 %	17,62 %	2,45 %	0,16 %	22,84 %	0,16 %	2,28 %	0,33 %		
	33,61 %	8,41 %	0,01 %	19,16 %	3,53 %	1,22 %	30,18 %	0,47 %	3,02 %	0,05 %		
		% de pacientes con j01 por grupo de edad		14 a 59	60 a 69							
SORIA SUR				50,41 %	43,85 %							
TOTAL GAP				67,16 %	56,00 %							

2025-12



SORIA TARDE		Indicadores PRAN por proceso: Faringoamigdalitis en Adultos									
Porcentaje de pacientes en cada subgrupo terapéutico del total de los diagnosticados de faringoamigdalitis tratados con un antibiótico											
Año y mes núm.	2025-01	2025-02	2025-03	2025-04	2025-05	2025-06	2025-07	2025-08	2025-09	2025-10	2025-11

CGF AP	Nº Pac Faringo J01	% Pac Faringo J01	Nº Pac Faringo	Codigo Diag.	Cod - Diagnostico (CIE)	Nº Pac Faringo	% Pac Faringo J01
SORIA TARDE	116	60,42 %	192	J02.9	J02.9 Faringitis aguda, no especificada	73	31,51 %
TOTAL GAP	109.452	64,38 %	170.198	J03.90	J03.90 Amigdalitis aguda, no especificada	68	77,94 %
				J06.0	J06.0 Laringofaringitis aguda	2	100,00 %
				J06.9	J06.9 Infección respiratoria aguda del tracto respiratorio superior, no especificada	56	73,21 %
				J36	J36 Absceso periamigdalino	1	
				TOTAL PACIENTES FARINGOAMIGDALITIS		200	60,42 %

Porcentaje de pacientes en cada subgrupo terapéutico del total de los diagnosticados de faringoamigdalitis tratados con un antibiótico	J01CA / PENICILINAS CON ESPECTRO AMPLIADO	J01CE / PENICILINAS SENSIBLES A LA BETALACTA MASA	J01CR / COMBINACI ONES DE PENICILINAS  INCLUYEND O INHIBIDORE S DE LA BETALACTA MASA	J01DC / CEFALOSPO RINAS DE SEGUNDA GENERACIO N	J01FA / MACROLIDO S	J01MA / FLUOROQUI NOLONAS	% de pacientes con j01 por grupo de edad	14 a 59	60 a 69	=+70
SORIA TARDE	55,91 %	9,45 %	15,75 %	2,36 %	15,75 %	0,79 %	SORIA TARDE	61,24 %	45,45 %	66,67 %
TOTAL GAP	33,61 %	8,41 %	19,16 %	3,53 %	30,18 %	3,02 %	TOTAL GAP	67,16 %	56,00 %	58,77 %

2025-12

SOTILLO DE LA ADRADA		Indicadores PRAN por proceso: Faringoamigdalitis en Adultos									
Porcentaje de pacientes en cada subgrupo terapéutico del total de los diagnosticados de faringoamigdalitis tratados con un antibiótico											
Año y mes núm.	2025-01	2025-02	2025-03	2025-04	2025-05	2025-06	2025-07	2025-08	2025-09	2025-10	2025-11

CGF AP	Nº Pac Faringo J01	% Pac Faringo J01	Nº Pac Faringo
SOTILLO DE LA ADRADA	379	60,35 %	628
TOTAL GAP	109.452	64,38 %	170.198

Codigo Diag.	Cod - Diagnostico (CIE)	Nº Pac Faringo	% Pac Faringo J01
J02.9	J02.9 Faringitis aguda, no especificada	259	48,65 %
J03.90	J03.90 Amigdalitis aguda, no especificada	158	84,81 %
J06.0	J06.0 Laringofaringitis aguda	6	33,33 %
J06.9	J06.9 Infección respiratoria aguda del tracto respiratorio superior, no especificada	255	51,37 %
J36	J36 Absceso periamigdalino	4	75,00 %
	TOTAL PACIENTES FARINGOAMIGDALITIS	682	60,35 %

Porcentaje de pacientes en cada subgrupo terapéutico del total de los diagnosticados de faringoamigdalitis tratados con un antibiótico	J01CA / PENICILINAS CON ESPECTRO AMPLIADO	J01CE / PENICILINAS SENSIBLES A LA BETALACTA MASA	J01CR / COMBINACI ONES DE PENICILINAS  INCLUYEND O INHIBIDORE S DE LA BETALACTA MASA	J01DC / CEFALOSPO RINAS DE SEGUNDA GENERACIO N	J01DD / CEFALOSPO RINAS DE TERCERA GENERACIO N	J01EE / COMBINACI ONES DE SULFONAMI DAS Y TRIMETOPRI MA, INCLUYEND O DERIVADOS	J01FA / MACROLIDO S	J01FF / LINCOSAMID AS	J01MA / FLUOROQUI NOLONAS
SOTILLO DE LA ADRADA	27,38 %	1,96 %	27,14 %	2,20 %	0,73 %	0,49 %	38,39 %	0,24 %	1,47 %
TOTAL GAP	33,61 %	8,41 %	19,16 %	3,53 %	1,22 %	0,18 %	30,18 %	0,47 %	3,02 %

% de pacientes con j01 por grupo de edad	14 a 59	60 a 69	=+70
SOTILLO DE LA ADRADA	62,96 %	53,42 %	46,77 %
TOTAL GAP	67,16 %	56,00 %	58,77 %

2025-12

SUR		Indicadores PRAN por proceso: Faringoamigdalitis en Adultos									
Porcentaje de pacientes en cada subgrupo terapéutico del total de los diagnosticados de faringoamigdalitis tratados con un antibiótico											
Año y mes núm.	2025-01	2025-02	2025-03	2025-04	2025-05	2025-06	2025-07	2025-08	2025-09	2025-10	2025-11

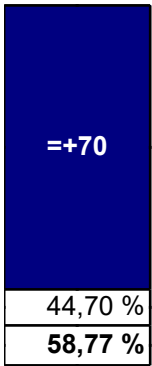
CGF AP	Nº Pac Faringo J01	% Pac Faringo J01	Nº Pac Faringo
SUR	688	54,91 %	1.253
TOTAL GAP	109.452	64,38 %	170.198

Codigo Diag.	Cod - Diagnostico (CIE)	Nº Pac Faringo	% Pac Faringo J01
J02.9	J02.9 Faringitis aguda, no especificada	327	38,84 %
J03.90	J03.90 Amigdalitis aguda, no especificada	355	87,32 %
J06.0	J06.0 Laringofaringitis aguda	10	20,00 %
J06.9	J06.9 Infección respiratoria aguda del tracto respiratorio superior, no especificada	619	42,00 %
J36	J36 Absceso periamigdalino	9	100,00 %
TOTAL PACIENTES FARINGOAMIGDALITIS		1.320	54,91 %

Porcentaje de pacientes en cada subgrupo terapéutico del total de los diagnosticados de faringoamigdalitis tratados con un antibiótico	J01CA / PENICILINAS CON ESPECTRO AMPLIADO	J01CE / PENICILINAS SENSIBLES A LA BETALACTA MASA	J01CR / COMBINACI ONES DE PENICILINAS  INCLUYEND O INHIBIDORE S DE LA BETALACTA MASA	J01DB / CEFALOSPO RINAS DE PRIMERA GENERACIÓ N	J01DC / CEFALOSPO RINAS DE SEGUNDA GENERACIÓ N	J01DD / CEFALOSPO RINAS DE TERCERA GENERACIÓ N	J01EE / COMBINACI ONES DE SULFONAMI DAS Y TRIMETOPRI MA, INCLUYEND O DERIVADOS	J01FA / MACROLIDO S	J01FF / LINCOSAMID AS	J01MA / FLUOROQUI NOLONAS
SUR	40,11 %	22,05 %	18,59 %	0,13 %	1,20 %	0,53 %	0,27 %	15,01 %	0,53 %	1,59 %
TOTAL GAP	33,61 %	8,41 %	19,16 %	0,05 %	3,53 %	1,22 %	0,18 %	30,18 %	0,47 %	3,02 %

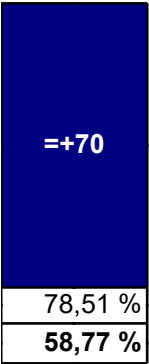
% de pacientes con j01 por grupo de edad	14 a 59	60 a 69
SUR	59,58 %	35,93 %
TOTAL GAP	67,16 %	56,00 %

2025-12



TABARA		Indicadores PRAN por proceso: Faringoamigdalitis en Adultos									
Porcentaje de pacientes en cada subgrupo terapéutico del total de los diagnosticados de faringoamigdalitis tratados con un antibiótico											
Año y mes núm.	2025-01	2025-02	2025-03	2025-04	2025-05	2025-06	2025-07	2025-08	2025-09	2025-10	2025-11
CGF AP	Nº Pac Faringo J01	% Pac Faringo J01	Nº Pac Faringo								
TABARA	276	80,00 %	345								
TOTAL GAP	109.452	64,38 %	170.198								
				Codigo Diag.	Cod - Diagnostico (CIE)	Nº Pac Faringo	% Pac Faringo J01				
				J02.9	J02.9 Faringitis aguda, no especificada	187	73,26 %				
				J03.90	J03.90 Amigdalitis aguda, no especificada	36	86,11 %				
				J06.0	J06.0 Laringofaringitis aguda	7	42,86 %				
				J06.9	J06.9 Infección respiratoria aguda del tracto respiratorio superior, no especificada	146	80,82 %				
				J36	J36 Absceso periamigdalino	1	100,00 %				
				TOTAL PACIENTES FARINGOAMIGDALITIS		377	80,00 %				
Porcentaje de pacientes en cada subgrupo terapéutico del total de los diagnosticados de faringoamigdalitis tratados con un antibiótico	J01CA / PENICILINAS CON ESPECTRO AMPLIADO	J01CE / PENICILINAS SENSIBLES A LA BETALACTA MASA	J01CR / COMBINACIONES DE PENICILINAS INCLUYENDO INHIBIDORES DE LA BETALACTA MASA	J01DC / CEFALOSPORINAS DE SEGUNDA GENERACIÓN	J01DD / CEFALOSPORINAS DE TERCERA GENERACIÓN	J01EE / COMBINACIONES DE SULFONAMIDAS Y TRIMETOPRIMA, INCLUYENDO DERIVADOS	J01FA / MACROLIDOS	J01FF / LINCOSAMIDAS	J01MA / FLUOROQUINOLONAS	J01XX / OTROS ANTIBACTERIANOS	
	TABARA	32,71 %	0,31 %	10,28 %	14,64 %	1,87 %	0,31 %	35,51 %	0,31 %	3,74 %	0,31 %
	TOTAL GAP	33,61 %	8,41 %	19,16 %	3,53 %	1,22 %	0,18 %	30,18 %	0,47 %	3,02 %	0,05 %
% de pacientes con j01 por grupo de edad		14 a 59		60 a 69							
TABARA		81,87 %		76,36 %							
TOTAL GAP		67,16 %		56,00 %							

2025-12



TAMAMES

Indicadores PRAN por proceso: Faringoamigdalitis en Adultos

Porcentaje de pacientes en cada subgrupo terapéutico del total de los diagnosticados de faringoamigdalitis tratados con un antibiótico

Año y mes núm.	2025-01	2025-02	2025-03	2025-04	2025-05	2025-06	2025-07	2025-08	2025-09	2025-10	2025-11		
CGF AP	Nº Pac Faringo J01	% Pac Faringo J01	Nº Pac Faringo	Codigo Diag.				Cod - Diagnostico (CIE)				Nº Pac Faringo	% Pac Faringo J01
TAMAMES	94	74,02 %	127	J02.9	J02.9 Faringitis aguda, no especificada				76	64,47 %			
TOTAL GAP	109.452	64,38 %	170.198	J03.90	J03.90 Amigdalitis aguda, no especificada				11	72,73 %			
				J06.9	J06.9 Infección respiratoria aguda del tracto respiratorio superior, no especificada				45	86,67 %			
				TOTAL PACIENTES FARINGOAMIGDALITIS				132	74,02 %				

Porcentaje de pacientes en cada subgrupo terapéutico del total de los diagnosticados de faringoamigdalitis tratados con un antibiótico	J01CA / PENICILINAS CON ESPECTRO AMPLIADO	J01CR / COMBINACIONES DE PENICILINAS INCLUYENDO O INHIBIDORES DE LA BETALACTAMASA	J01DC / CEFALOSPORINAS DE SEGUNDA GENERACIÓN	J01FA / MACROLIDOS	J01MA / FLUOROQUINOLONAS	% de pacientes con j01 por grupo de edad	14 a 59	60 a 69	=+70
TAMAMES	18,63 %	30,39 %	0,98 %	47,06 %	2,94 %	TAMAMES	75,00 %	68,18 %	75,68 %
TOTAL GAP	33,61 %	19,16 %	3,53 %	30,18 %	3,02 %	TOTAL GAP	67,16 %	56,00 %	58,77 %

2025-12

TEJARES	Indicadores PRAN por proceso: Faringoamigdalitis en Adultos										
Porcentaje de pacientes en cada subgrupo terapéutico del total de los diagnosticados de faringoamigdalitis tratados con un antibiótico											
Año y mes núm.	2025-01	2025-02	2025-03	2025-04	2025-05	2025-06	2025-07	2025-08	2025-09	2025-10	2025-11

CGF AP	Nº Pac Faringo J01	% Pac Faringo J01	Nº Pac Faringo	Codigo Diag.	Cod - Diagnostico (CIE)	Nº Pac Faringo	% Pac Faringo J01
TEJARES	568	77,38 %	734	J02.9	J02.9 Faringitis aguda, no especificada	279	68,46 %
TOTAL GAP	109.452	64,38 %	170.198	J03.90	J03.90 Amigdalitis aguda, no especificada	180	79,44 %
				J06.0	J06.0 Laringofaringitis aguda	3	100,00 %
				J06.9	J06.9 Infección respiratoria aguda del tracto respiratorio superior, no especificada	314	80,25 %
				J36	J36 Absceso periamigdalino	3	66,67 %
				TOTAL PACIENTES FARINGOAMIGDALITIS		779	77,38 %

Porcentaje de pacientes en cada subgrupo terapéutico del total de los diagnosticados de faringoamigdalitis tratados con un antibiótico	J01CA / PENICILINAS CON ESPECTRO AMPLIADO	J01CE / PENICILINAS SENSIBLES A LA BETALACTA MASA	J01CR / COMBINACI ONES DE PENICILINAS  INCLUYEND O INHIBIDORE S DE LA BETALACTA MASA	J01DC / CEFALOSPO RINAS DE SEGUNDA GENERACIO N	J01DD / CEFALOSPO RINAS DE TERCERA GENERACIO N	J01FA / MACROLIDO S	J01MA / FLUOROQUI NOLONAS	% de pacientes con j01 por grupo de edad	14 a 59	60 a 69	=+70
TEJARES	28,82 %	10,28 %	23,36 %	2,65 %	1,56 %	30,69 %	2,65 %	TEJARES	78,26 %	67,44 %	80,26 %
TOTAL GAP	33,61 %	8,41 %	19,16 %	3,53 %	1,22 %	30,18 %	3,02 %	TOTAL GAP	67,16 %	56,00 %	58,77 %

2025-12

TORDESILLAS		Indicadores PRAN por proceso: Faringoamigdalitis en Adultos									
Porcentaje de pacientes en cada subgrupo terapéutico del total de los diagnosticados de faringoamigdalitis tratados con un antibiótico											
Año y mes núm.	2025-01	2025-02	2025-03	2025-04	2025-05	2025-06	2025-07	2025-08	2025-09	2025-10	2025-11

CGF AP	Nº Pac Faringo J01	% Pac Faringo J01	Nº Pac Faringo	Codigo Diag.	Cod - Diagnostico (CIE)	Nº Pac Faringo	% Pac Faringo J01
TORDESILLAS	471	58,08 %	811	J02.9	J02.9 Faringitis aguda, no especificada	228	42,98 %
TOTAL GAP	109.452	64,38 %	170.198	J03.90	J03.90 Amigdalitis aguda, no especificada	213	92,96 %
				J06.0	J06.0 Laringofaringitis aguda	7	14,29 %
				J06.9	J06.9 Infección respiratoria aguda del tracto respiratorio superior, no especificada	406	45,57 %
				TOTAL PACIENTES FARINGOAMIGDALITIS		854	58,08 %

Porcentaje de pacientes en cada subgrupo terapéutico del total de los diagnosticados de faringoamigdalitis tratados con un antibiótico	J01CA / PENICILINAS CON ESPECTRO AMPLIADO	J01CE / PENICILINAS SENSIBLES A LA BETALACTA MASA	J01CR / COMBINACI ONES DE PENICILINAS  INCLUYEND O INHIBIDORE S DE LA BETALACTA MASA	J01DC / CEFALOSPO RINAS DE SEGUNDA GENERACIO N	J01DD / CEFALOSPO RINAS DE TERCERA GENERACIO N	J01FA / MACROLIDO S	J01FF / LINCOSAMID AS	J01MA / FLUOROQUI NOLONAS
TORDESILLAS	36,86 %	5,49 %	22,35 %	3,14 %	2,75 %	21,57 %	0,39 %	7,45 %
TOTAL GAP	33,61 %	8,41 %	19,16 %	3,53 %	1,22 %	30,18 %	0,47 %	3,02 %

% de pacientes con j01 por grupo de edad	14 a 59	60 a 69	=+70
TORDESILLAS	59,79 %	50,51 %	55,78 %
TOTAL GAP	67,16 %	56,00 %	58,77 %

2025-12

TORENO	Indicadores PRAN por proceso: Faringoamigdalitis en Adultos										
Porcentaje de pacientes en cada subgrupo terapéutico del total de los diagnosticados de faringoamigdalitis tratados con un antibiótico											
Año y mes núm.	2025-01	2025-02	2025-03	2025-04	2025-05	2025-06	2025-07	2025-08	2025-09	2025-10	2025-11

CGF AP	Nº Pac Faringo J01	% Pac Faringo J01	Nº Pac Faringo	Codigo Diag.	Cod - Diagnostico (CIE)	Nº Pac Faringo	% Pac Faringo J01
TORENO	128	63,68 %	201	J02.9	J02.9 Faringitis aguda, no especificada	86	31,40 %
TOTAL GAP	109.452	64,38 %	170.198	J03.90	J03.90 Amigdalitis aguda, no especificada	48	91,67 %
				J06.0	J06.0 Laringofaringitis aguda	1	
				J06.9	J06.9 Infección respiratoria aguda del tracto respiratorio superior, no especificada	77	77,92 %
				J36	J36 Absceso periamigdalino	1	100,00 %
				TOTAL PACIENTES FARINGOAMIGDALITIS		213	63,68 %

Porcentaje de pacientes en cada subgrupo terapéutico del total de los diagnosticados de faringoamigdalitis tratados con un antibiótico	J01CA / PENICILINAS CON ESPECTRO AMPLIADO	J01CE / PENICILINAS SENSIBLES A LA BETALACTA MASA	J01CR / COMBINACI ONES DE PENICILINAS  INCLUYEND O INHIBIDORE S DE LA BETALACTA MASA	J01DC / CEFALOSPO RINAS DE SEGUNDA GENERACIO N	J01DD / CEFALOSPO RINAS DE TERCERA GENERACIO N	J01FA / MACROLIDO S	J01FF / LINCOSAMID AS	J01MA / FLUOROQUI NOLONAS
TORENO	44,93 %	7,25 %	26,81 %	6,52 %	1,45 %	8,70 %	1,45 %	2,90 %
TOTAL GAP	33,61 %	8,41 %	19,16 %	3,53 %	1,22 %	30,18 %	0,47 %	3,02 %

% de pacientes con j01 por grupo de edad	14 a 59	60 a 69	=+70
TORENO	67,74 %	62,86 %	51,16 %
TOTAL GAP	67,16 %	56,00 %	58,77 %

2025-12

TORO		Indicadores PRAN por proceso: Faringoamigdalitis en Adultos									
Porcentaje de pacientes en cada subgrupo terapéutico del total de los diagnosticados de faringoamigdalitis tratados con un antibiótico											
Año y mes núm.	2025-01	2025-02	2025-03	2025-04	2025-05	2025-06	2025-07	2025-08	2025-09	2025-10	2025-11
CGF AP	Nº Pac Faringo J01	% Pac Faringo J01	Nº Pac Faringo								
TORO	608	57,04 %	1.066								
TOTAL GAP	109.452	64,38 %	170.198								
				Codigo Diag.	Cod - Diagnostico (CIE)	Nº Pac Faringo	% Pac Faringo J01				
				J02.9	J02.9 Faringitis aguda, no especificada	669	50,07 %				
				J03.90	J03.90 Amigdalitis aguda, no especificada	132	76,52 %				
				J06.0	J06.0 Laringofaringitis aguda	8	25,00 %				
				J06.9	J06.9 Infección respiratoria aguda del tracto respiratorio superior, no especificada	314	58,60 %				
				J36	J36 Absceso periamigdalino	4	75,00 %				
				TOTAL PACIENTES FARINGOAMIGDALITIS		1.127	57,04 %				
Porcentaje de pacientes en cada subgrupo terapéutico del total de los diagnosticados de faringoamigdalitis tratados con un antibiótico	J01CA / PENICILINAS CON ESPECTRO AMPLIADO	J01CE / PENICILINAS SENSIBLES A LA BETALACTA MASA	J01CR / COMBINACIONES DE PENICILINAS INCLUYENDO INHIBIDORES DE LA BETALACTA MASA	J01DC / CEFALOSPORINAS DE SEGUNDA GENERACIÓN	J01DD / CEFALOSPORINAS DE TERCERA GENERACIÓN	J01FA / MACROLIDOS	J01FF / LINCOSAMIDAS	J01MA / FLUOROQUINOLONAS			
TORO	25,30 %	2,08 %	21,73 %	11,90 %	1,79 %	31,55 %	0,30 %	5,36 %			
TOTAL GAP	33,61 %	8,41 %	19,16 %	3,53 %	1,22 %	30,18 %	0,47 %	3,02 %			
% de pacientes con j01 por grupo de edad		14 a 59	60 a 69	=+70							
TORO		60,69 %	48,40 %	50,91 %							
TOTAL GAP		67,16 %	56,00 %	58,77 %							

2025-12

TORQUEMADA

Indicadores PRAN por proceso: Faringoamigdalitis en Adultos

Porcentaje de pacientes en cada subgrupo terapéutico del total de los diagnosticados de faringoamigdalitis tratados con un antibiótico

Año y mes núm.	2025-01	2025-02	2025-03	2025-04	2025-05	2025-06	2025-07	2025-08	2025-09	2025-10	2025-11
----------------	---------	---------	---------	---------	---------	---------	---------	---------	---------	---------	---------

CGF AP	Nº Pac Faringo J01	% Pac Faringo J01	Nº Pac Faringo
TORQUEMADA	108	43,90 %	246
TOTAL GAP	109.452	64,38 %	170.198

Codigo Diag.	Cod - Diagnostico (CIE)	Nº Pac Faringo	% Pac Faringo J01
J02.9	J02.9 Faringitis aguda, no especificada	161	32,92 %
J03.90	J03.90 Amigdalitis aguda, no especificada	31	90,32 %
J06.0	J06.0 Laringofaringitis aguda	1	
J06.9	J06.9 Infección respiratoria aguda del tracto respiratorio superior, no especificada	73	41,10 %
J36	J36 Absceso periamigdalino	3	66,67 %
	TOTAL PACIENTES FARINGOAMIGDALITIS	269	43,90 %

Porcentaje de pacientes en cada subgrupo terapéutico del total de los diagnosticados de faringoamigdalitis tratados con un antibiótico	J01CA / PENICILINAS CON ESPECTRO AMPLIADO	J01CE / PENICILINAS SENSIBLES A LA BETALACTA MASA	J01CR / COMBINACIONES DE PENICILINAS INCLUYENDO INHIBIDORES DE LA BETALACTA MASA	J01DC / CEFALOSPORINAS DE SEGUNDA GENERACIÓN	J01DD / CEFALOSPORINAS DE TERCERA GENERACIÓN	J01FA / MACRÓLIDOS	J01FF / LINCOSAMIDAS	J01MA / FLUOROQUINOLONAS
TORQUEMADA	46,72 %	14,75 %	11,48 %	3,28 %	1,64 %	19,67 %	0,82 %	1,64 %
TOTAL GAP	33,61 %	8,41 %	19,16 %	3,53 %	1,22 %	30,18 %	0,47 %	3,02 %

% de pacientes con j01 por grupo de edad	14 a 59	60 a 69	=+70
TORQUEMADA	42,53 %	48,00 %	47,92 %
TOTAL GAP	67,16 %	56,00 %	58,77 %

2025-12

TORTOLA		Indicadores PRAN por proceso: Faringoamigdalitis en Adultos									
Porcentaje de pacientes en cada subgrupo terapéutico del total de los diagnosticados de faringoamigdalitis tratados con un antibiótico											
Año y mes núm.	2025-01	2025-02	2025-03	2025-04	2025-05	2025-06	2025-07	2025-08	2025-09	2025-10	2025-11

CGF AP	Nº Pac Faringo J01	% Pac Faringo J01	Nº Pac Faringo	Codigo Diag.	Cod - Diagnostico (CIE)	Nº Pac Faringo	% Pac Faringo J01
TORTOLA	558	62,56 %	892	J02.9	J02.9 Faringitis aguda, no especificada	361	48,48 %
TOTAL GAP	109.452	64,38 %	170.198	J03.90	J03.90 Amigdalitis aguda, no especificada	217	90,78 %
				J06.0	J06.0 Laringofaringitis aguda	7	42,86 %
				J06.9	J06.9 Infección respiratoria aguda del tracto respiratorio superior, no especificada	356	55,90 %
				J36	J36 Absceso periamigdalino	2	100,00 %
					TOTAL PACIENTES FARINGOAMIGDALITIS	943	62,56 %

Porcentaje de pacientes en cada subgrupo terapéutico del total de los diagnosticados de faringoamigdalitis tratados con un antibiótico	J01CA / PENICILINAS CON ESPECTRO AMPLIADO	J01CE / PENICILINAS SENSIBLES A LA BETALACTA MASA	J01CR / COMBINACI ONES DE PENICILINAS  INCLUYEND O INHIBIDORE S DE LA BETALACTA MASA	J01DB / CEFALOSPO RINAS DE PRIMERA GENERACIÓ N	J01DC / CEFALOSPO RINAS DE SEGUNDA GENERACIÓ N	J01DD / CEFALOSPO RINAS DE TERCERA GENERACIÓ N	J01FA / MACROLIDO S	J01FF / LINCOSAMID AS	J01MA / FLUOROQUI NOLONAS	% de pacientes con j01 por grupo de edad	14 a 59	60 a 69	=+70
TORTOLA	52,17 %	12,04 %	14,88 %	0,17 %	1,17 %	0,67 %	17,22 %	0,84 %	0,84 %	TORTOLA	66,88 %	56,47 %	49,44 %
TOTAL GAP	33,61 %	8,41 %	19,16 %	0,05 %	3,53 %	1,22 %	30,18 %	0,47 %	3,02 %	TOTAL GAP	67,16 %	56,00 %	58,77 %

2025-12

TROBAJO DEL CAMINO - V		Indicadores PRAN por proceso: Faringoamigdalitis en Adultos									
Porcentaje de pacientes en cada subgrupo terapéutico del total de los diagnosticados de faringoamigdalitis tratados con un antibiótico											
Año y mes núm.	2025-01	2025-02	2025-03	2025-04	2025-05	2025-06	2025-07	2025-08	2025-09	2025-10	2025-11

CGF AP	Nº Pac Faringo J01	% Pac Faringo J01	Nº Pac Faringo
TROBAJO DEL CAMINO - VALVERDE DE LA VIRGEN	1.068	64,34 %	1.660
TOTAL GAP	109.452	64,38 %	170.198

Codigo Diag.	Cod - Diagnostico (CIE)	Nº Pac Faringo	% Pac Faringo J01
J02.9	J02.9 Faringitis aguda, no especificada	793	45,52 %
J03.90	J03.90 Amigdalitis aguda, no especificada	459	87,36 %
J06.0	J06.0 Laringofaringitis aguda	15	40,00 %
J06.9	J06.9 Infección respiratoria aguda del tracto respiratorio superior, no especificada	507	66,07 %
J36	J36 Absceso periamigdalino	1	100,00 %
TOTAL PACIENTES FARINGOAMIGDALITIS		1.775	64,34 %

Porcentaje de pacientes en cada subgrupo terapéutico del total de los diagnosticados de faringoamigdalitis tratados con un antibiótico	J01CA / PENICILINAS CON ESPECTRO AMPLIADO	J01CE / PENICILINAS SENSIBLES A LA BETALACTA MASA	J01CR / COMBINACIONES DE PENICILINAS INCLUYENDO INHIBIDORES DE LA BETALACTA MASA	J01DB / CEFALOSPORINAS DE PRIMERA GENERACIÓN	J01DC / CEFALOSPORINAS DE SEGUNDA GENERACIÓN	J01DD / CEFALOSPORINAS DE TERCERA GENERACIÓN	J01FA / MACRÓLIDOS	J01FF / LINCOSAMIDAS	J01MA / FLUOROQUINOLONAS
TROBAJO DEL CAMINO - VALVERDE DE LA VIRGEN	32,41 %	9,24 %	22,33 %	0,08 %	3,44 %	0,42 %	30,48 %	0,34 %	1,26 %
TOTAL GAP	33,61 %	8,41 %	19,16 %	0,05 %	3,53 %	1,22 %	30,18 %	0,47 %	3,02 %

% de pacientes con j01 por grupo de edad	14 a 59	60 a 69	=+70
TROBAJO DEL CAMINO - VALVERDE DE LA VIRGEN	67,35 %	52,70 %	46,81 %
TOTAL GAP	67,16 %	56,00 %	58,77 %

2025-12

TUDELA	Indicadores PRAN por proceso: Faringoamigdalitis en Adultos										
Porcentaje de pacientes en cada subgrupo terapéutico del total de los diagnosticados de faringoamigdalitis tratados con un antibiótico											
Año y mes núm.	2025-01	2025-02	2025-03	2025-04	2025-05	2025-06	2025-07	2025-08	2025-09	2025-10	2025-11

CGF AP	Nº Pac Faringo J01	% Pac Faringo J01	Nº Pac Faringo
TUDELA	560	64,44 %	869
TOTAL GAP	109.452	64,38 %	170.198

Codigo Diag.	Cod - Diagnostico (CIE)	Nº Pac Faringo	% Pac Faringo J01
J02.9	J02.9 Faringitis aguda, no especificada	307	42,35 %
J03.90	J03.90 Amigdalitis aguda, no especificada	247	89,88 %
J06.0	J06.0 Laringofaringitis aguda	4	75,00 %
J06.9	J06.9 Infección respiratoria aguda del tracto respiratorio superior, no especificada	364	61,54 %
J36	J36 Absceso periamigdalino	4	75,00 %
	TOTAL PACIENTES FARINGOAMIGDALITIS	926	64,44 %

Porcentaje de pacientes en cada subgrupo terapéutico del total de los diagnosticados de faringoamigdalitis tratados con un antibiótico	J01CA / PENICILINAS CON ESPECTRO AMPLIADO	J01CE / PENICILINAS SENSIBLES A LA BETALACTA MASA	J01CR / COMBINACI ONES DE PENICILINAS  INCLUYEND O INHIBIDORE S DE LA BETALACTA MASA	J01DC / CEFALOSPO RINAS DE SEGUNDA GENERACIO N	J01DD / CEFALOSPO RINAS DE TERCERA GENERACIO N	J01FA / MACROLIDO S	J01FF / LINCOSAMID AS	J01MA / FLUOROQUI NOLONAS	J01XX / OTROS ANTIBACTER IANOS
TUDELA	39,10 %	14,90 %	21,79 %	1,12 %	1,28 %	18,11 %	0,80 %	2,72 %	0,16 %
TOTAL GAP	33,61 %	8,41 %	19,16 %	3,53 %	1,22 %	30,18 %	0,47 %	3,02 %	0,05 %

% de pacientes con j01 por grupo de edad	14 a 59	60 a 69	=+70
TUDELA	67,31 %	47,13 %	59,46 %
TOTAL GAP	67,16 %	56,00 %	58,77 %

2025-12

UNIVERSIDAD CENTRO		Indicadores PRAN por proceso: Faringoamigdalitis en Adultos										
Porcentaje de pacientes en cada subgrupo terapéutico del total de los diagnosticados de faringoamigdalitis tratados con un antibiótico												
Año y mes núm.		2025-01	2025-02	2025-03	2025-04	2025-05	2025-06	2025-07	2025-08	2025-09	2025-10	2025-11
CGF AP	Nº Pac Faringo J01	% Pac Faringo J01	Nº Pac Faringo									
UNIVERSIDAD CENTRO	294	68,69 %	428									
TOTAL GAP	109.452	64,38 %	170.198									
Codigo Diag.	Cod - Diagnostico (CIE)	Nº Pac Faringo	% Pac Faringo J01									
J02.9	J02.9 Faringitis aguda, no especificada	116	44,83 %									
J03.90	J03.90 Amigdalitis aguda, no especificada	115	83,48 %									
J06.0	J06.0 Laringofaringitis aguda	1										
J06.9	J06.9 Infección respiratoria aguda del tracto respiratorio superior, no especificada	215	70,70 %									
J36	J36 Absceso periamigdalino	3	66,67 %									
TOTAL PACIENTES FARINGOAMIGDALITIS		450	68,69 %									
Porcentaje de pacientes en cada subgrupo terapéutico del total de los diagnosticados de faringoamigdalitis tratados con un antibiótico				J01CA / PENICILINAS CON ESPECTRO AMPLIADO	J01CE / PENICILINAS SENSIBLES A LA BETALACTA MASA	J01CR / COMBINACIONES DE PENICILINAS INCLUYENDO INHIBIDORES DE LA BETALACTA MASA	J01DC / CEFALOSPORINAS DE SEGUNDA GENERACIÓN	J01DD / CEFALOSPORINAS DE TERCERA GENERACIÓN	J01FA / MACROLIDOS	J01MA / FLUOROQUINOLONAS		
UNIVERSIDAD CENTRO				37,46 %	12,07 %	18,27 %	1,86 %	2,79 %	26,01 %	1,55 %		
TOTAL GAP				33,61 %	8,41 %	19,16 %	3,53 %	1,22 %	30,18 %	3,02 %		
% de pacientes con j01 por grupo de edad		14 a 59	60 a 69	=+70								
UNIVERSIDAD CENTRO		70,86 %	54,05 %	65,93 %								
TOTAL GAP		67,16 %	56,00 %	58,77 %								

2025-12

VALDERAS		Indicadores PRAN por proceso: Faringoamigdalitis en Adultos									
Porcentaje de pacientes en cada subgrupo terapéutico del total de los diagnosticados de faringoamigdalitis tratados con un antibiótico											
Año y mes núm.	2025-01	2025-02	2025-03	2025-04	2025-05	2025-06	2025-07	2025-08	2025-09	2025-10	2025-11

CGF AP	Nº Pac Faringo J01	% Pac Faringo J01	Nº Pac Faringo
VALDERAS	300	74,26 %	404
TOTAL GAP	109.452	64,38 %	170.198

Codigo Diag.	Cod - Diagnostico (CIE)	Nº Pac Faringo	% Pac Faringo J01
J02.9	J02.9 Faringitis aguda, no especificada	153	64,71 %
J03.90	J03.90 Amigdalitis aguda, no especificada	50	78,00 %
J06.0	J06.0 Laringofaringitis aguda	5	40,00 %
J06.9	J06.9 Infección respiratoria aguda del tracto respiratorio superior, no especificada	226	75,22 %
	TOTAL PACIENTES FARINGOAMIGDALITIS	434	74,26 %

Porcentaje de pacientes en cada subgrupo terapéutico del total de los diagnosticados de faringoamigdalitis tratados con un antibiótico	J01CA / PENICILINAS CON ESPECTRO AMPLIADO	J01CE / PENICILINAS SENSIBLES A LA BETALACTA MASA	J01CR / COMBINACI ONES DE PENICILINAS  INCLUYEND O INHIBIDORE S DE LA BETALACTA MASA	J01DC / CEFALOSPO RINAS DE SEGUNDA GENERACIO N	J01DD / CEFALOSPO RINAS DE TERCERA GENERACIO N	J01EE / COMBINACI ONES DE SULFONAMI DAS Y TRIMETOPRI MA, INCLUYEND O DERIVADOS	J01FA / MACROLIDO S	J01FF / LINCOSAMID AS	J01MA / FLUOROQUI NOLONAS
VALDERAS	13,52 %	2,25 %	10,70 %	19,44 %	6,20 %	0,28 %	40,56 %	0,85 %	6,20 %
TOTAL GAP	33,61 %	8,41 %	19,16 %	3,53 %	1,22 %	0,18 %	30,18 %	0,47 %	3,02 %

% de pacientes con j01 por grupo de edad	14 a 59	60 a 69	=+70
VALDERAS	74,52 %	69,77 %	75,49 %
TOTAL GAP	67,16 %	56,00 %	58,77 %

2025-12

VALENCIA DE DON JUAN		Indicadores PRAN por proceso: Faringoamigdalitis en Adultos									
Porcentaje de pacientes en cada subgrupo terapéutico del total de los diagnosticados de faringoamigdalitis tratados con un antibiótico											
Año y mes núm.	2025-01	2025-02	2025-03	2025-04	2025-05	2025-06	2025-07	2025-08	2025-09	2025-10	2025-11

CGF AP	Nº Pac Faringo J01	% Pac Faringo J01	Nº Pac Faringo	Codigo Diag.	Cod - Diagnostico (CIE)	Nº Pac Faringo	% Pac Faringo J01
VALENCIA DE DON JUAN	568	67,78 %	838	J02.9	J02.9 Faringitis aguda, no especificada	412	51,94 %
TOTAL GAP	109.452	64,38 %	170.198	J03.90	J03.90 Amigdalitis aguda, no especificada	187	86,10 %
				J06.0	J06.0 Laringofaringitis aguda	5	60,00 %
				J06.9	J06.9 Infección respiratoria aguda del tracto respiratorio superior, no especificada	302	69,54 %
				J36	J36 Absceso periamigdalino	2	100,00 %
				TOTAL PACIENTES FARINGOAMIGDALITIS		908	67,78 %

Porcentaje de pacientes en cada subgrupo terapéutico del total de los diagnosticados de faringoamigdalitis tratados con un antibiótico	J01CA / PENICILINAS CON ESPECTRO AMPLIADO	J01CE / PENICILINAS SENSIBLES A LA BETALACTA MASA	J01CR / COMBINACI ONES DE PENICILINAS  INCLUYEND O INHIBIDORE S DE LA BETALACTA MASA	J01DC / CEFALOSPO RINAS DE SEGUNDA GENERACIO N	J01DD / CEFALOSPO RINAS DE TERCERA GENERACIO N	J01FA / MACROLIDO S	J01FF / LINCOSAMID AS	J01MA / FLUOROQUI NOLONAS	J01XX / OTROS ANTIBACTER IANOS	% de pacientes con j01 por grupo de edad	14 a 59	60 a 69	=+70
VALENCIA DE DON JUAN	16,43 %	4,69 %	21,91 %	6,10 %	0,31 %	46,64 %	0,47 %	3,29 %	0,16 %	VALENCIA DE DON JUAN	71,45 %	56,38 %	60,62 %
TOTAL GAP	33,61 %	8,41 %	19,16 %	3,53 %	1,22 %	30,18 %	0,47 %	3,02 %	0,05 %	TOTAL GAP	67,16 %	56,00 %	58,77 %

2025-12

VALLADOLID RURAL I		Indicadores PRAN por proceso: Faringoamigdalitis en Adultos									
Porcentaje de pacientes en cada subgrupo terapéutico del total de los diagnosticados de faringoamigdalitis tratados con un antibiótico											
Año y mes núm.	2025-01	2025-02	2025-03	2025-04	2025-05	2025-06	2025-07	2025-08	2025-09	2025-10	2025-11
CGF AP	Nº Pac Faringo J01	% Pac Faringo J01	Nº Pac Faringo								
VALLADOLID RURAL I	496	72,41 %	685								
TOTAL GAP	109.452	64,38 %	170.198								
Codigo Diag.	Cod - Diagnostico (CIE)	Nº Pac Faringo	% Pac Faringo J01								
J02.9	J02.9 Faringitis aguda, no especificada	305	53,77 %								
J03.90	J03.90 Amigdalitis aguda, no especificada	164	91,46 %								
J06.0	J06.0 Laringofaringitis aguda	14	92,86 %								
J06.9	J06.9 Infección respiratoria aguda del tracto respiratorio superior, no especificada	254	75,59 %								
	TOTAL PACIENTES FARINGOAMIGDALITIS	737	72,41 %								

Porcentaje de pacientes en cada subgrupo terapéutico del total de los diagnosticados de faringoamigdalitis tratados con un antibiótico	J01CA / PENICILINAS CON ESPECTRO AMPLIADO	J01CE / PENICILINAS SENSIBLES A LA BETALACTA MASA	J01CR / COMBINACI ONES DE PENICILINAS  INCLUYEND O INHIBIDORE S DE LA BETALACTA MASA	J01DC / CEFALOSPO RINAS DE SEGUNDA GENERACIO N	J01DD / CEFALOSPO RINAS DE TERCERA GENERACIO N	J01FA / MACROLIDO S	J01FF / LINCOSAMID AS	J01MA / FLUOROQUI NOLONAS
VALLADOLID RURAL I	50,27 %	8,78 %	23,58 %	1,83 %	0,55 %	11,33 %	0,73 %	2,93 %
TOTAL GAP	33,61 %	8,41 %	19,16 %	3,53 %	1,22 %	30,18 %	0,47 %	3,02 %

% de pacientes con j01 por grupo de edad	14 a 59	60 a 69	=+70
VALLADOLID RURAL I	73,49 %	53,23 %	81,97 %
TOTAL GAP	67,16 %	56,00 %	58,77 %

2025-12

### Indicadores PRAN por proceso: Faringoamigdalitis en Adultos

Año y mes núm.	2025-01	2025-02	2025-03	2025-04	2025-05	2025-06	2025-07	2025-08	2025-09	2025-10	2025-11
----------------	---------	---------	---------	---------	---------	---------	---------	---------	---------	---------	---------

Codigo Diag.	Cod - Diagnostico (CIE)	Nº Pac Faringo	% Pac Faringo J01
J02.9	J02.9 Faringitis aguda, no especificada	222	31,08 %
J03.90	J03.90 Amigdalitis aguda, no especificada	231	88,31 %
J06.0	J06.0 Laringofaringitis aguda	4	
J06.9	J06.9 Infección respiratoria aguda del tracto respiratorio superior, no especificada	394	32,99 %
J36	J36 Absceso periamigdalino	2	100,00 %
	<b>TOTAL PACIENTES FARINGOAMIGDALITIS</b>	<b>853</b>	49,12 %

<b>% de pacientes con j01 por grupo de edad</b>	<b>14 a 59</b>
<b>VALLADOLID RURAL II</b>	<b>51,54 %</b>
<b>TOTAL GAP</b>	<b>67,16 %</b>

2025-12

60 a 69	=+70
31,17 %	45,71 %
<b>56,00 %</b>	<b>58,77 %</b>

VALLE DE LOSA		Indicadores PRAN por proceso: Faringoamigdalitis en Adultos									
Porcentaje de pacientes en cada subgrupo terapéutico del total de los diagnosticados de faringoamigdalitis tratados con un antibiótico											
Año y mes núm.	2025-01	2025-02	2025-03	2025-04	2025-05	2025-06	2025-07	2025-08	2025-09	2025-10	2025-11
CGF AP	Nº Pac Faringo J01	% Pac Faringo J01	Nº Pac Faringo								
VALLE DE LOSA	28	77,78 %	36								
TOTAL GAP	109.452	64,38 %	170.198								
Codigo Diag.	Cod - Diagnostico (CIE)							Nº Pac Faringo	% Pac Faringo J01		
J02.9	J02.9 Faringitis aguda, no especificada							14	64,29 %		
J03.90	J03.90 Amigdalitis aguda, no especificada							3	66,67 %		
J06.0	J06.0 Laringofaringitis aguda							3	100,00 %		
J06.9	J06.9 Infección respiratoria aguda del tracto respiratorio superior, no especificada							18	83,33 %		
	TOTAL PACIENTES FARINGOAMIGDALITIS							38	77,78 %		

Porcentaje de pacientes en cada subgrupo terapéutico del total de los diagnosticados de faringoamigdalitis tratados con un antibiótico	J01CA / PENICILINAS CON ESPECTRO AMPLIADO	J01CE / PENICILINAS SENSIBLES A LA BETALACTA MASA	J01CR / COMBINACI ONES DE PENICILINAS  INCLUYEND O INHIBIDORE S DE LA BETALACTA MASA	J01DC / CEFALOSPO RINAS DE SEGUNDA GENERACIO N	J01FA / MACROLIDO S	J01MA / FLUOROQUI NOLONAS
VALLE DE LOSA	24,24 %	6,06 %	27,27 %	3,03 %	33,33 %	6,06 %
TOTAL GAP	33,61 %	8,41 %	19,16 %	3,53 %	30,18 %	3,02 %

% de pacientes con j01 por grupo de edad	14 a 59	60 a 69	=+70
VALLE DE LOSA	78,95 %	75,00 %	77,78 %
TOTAL GAP	67,16 %	56,00 %	58,77 %

2025-12

VALLE DE MENA		Indicadores PRAN por proceso: Faringoamigdalitis en Adultos									
Porcentaje de pacientes en cada subgrupo terapéutico del total de los diagnosticados de faringoamigdalitis tratados con un antibiótico											
Año y mes núm.	2025-01	2025-02	2025-03	2025-04	2025-05	2025-06	2025-07	2025-08	2025-09	2025-10	2025-11

CGF AP	Nº Pac Faringo J01	% Pac Faringo J01	Nº Pac Faringo	Codigo Diag.	Cod - Diagnostico (CIE)	Nº Pac Faringo	% Pac Faringo J01
VALLE DE MENA	352	88,89 %	396	J02.9	J02.9 Faringitis aguda, no especificada	186	81,72 %
TOTAL GAP	109.452	64,38 %	170.198	J03.90	J03.90 Amigdalitis aguda, no especificada	140	92,14 %
				J06.0	J06.0 Laringofaringitis aguda	1	100,00 %
				J06.9	J06.9 Infección respiratoria aguda del tracto respiratorio superior, no especificada	103	90,29 %
				J36	J36 Absceso periamigdalino	2	100,00 %
				TOTAL PACIENTES FARINGOAMIGDALITIS		432	88,89 %

Porcentaje de pacientes en cada subgrupo terapéutico del total de los diagnosticados de faringoamigdalitis tratados con un antibiótico	J01CA / PENICILINAS CON ESPECTRO AMPLIADO	J01CR / COMBINACIONES DE PENICILINAS INCLUYENDO INHIBIDORES DE LA BETALACTAMASA	J01DC / CEFALOSPORINAS DE SEGUNDA GENERACIÓN	J01DD / CEFALOSPORINAS DE TERCERA GENERACIÓN	J01FA / MACROLÍDOS	J01MA / FLUOROQUINOLONAS	% de pacientes con j01 por grupo de edad	14 a 59	60 a 69	=+70
VALLE DE MENA	24,81 %	24,55 %	5,17 %	1,29 %	40,83 %	3,36 %	VALLE DE MENA	90,66 %	88,14 %	79,17 %
TOTAL GAP	33,61 %	19,16 %	3,53 %	1,22 %	30,18 %	3,02 %	TOTAL GAP	67,16 %	56,00 %	58,77 %

2025-12

VALLE DE TOBALINA		Indicadores PRAN por proceso: Faringoamigdalitis en Adultos									
Porcentaje de pacientes en cada subgrupo terapéutico del total de los diagnosticados de faringoamigdalitis tratados con un antibiótico											
Año y mes núm.	2025-01	2025-02	2025-03	2025-04	2025-05	2025-06	2025-07	2025-08	2025-09	2025-10	2025-11
CGF AP	Nº Pac Faringo J01	% Pac Faringo J01	Nº Pac Faringo								
VALLE DE TOBALINA	19	52,78 %	36								
TOTAL GAP	109.452	64,38 %	170.198								
Codigo Diag.	Cod - Diagnostico (CIE)	Nº Pac Faringo	% Pac Faringo J01								
J02.9	J02.9 Faringitis aguda, no especificada	15	6,67 %								
J03.90	J03.90 Amigdalitis aguda, no especificada	17	100,00 %								
J06.9	J06.9 Infección respiratoria aguda del tracto respiratorio superior, no especificada	5	20,00 %								
	TOTAL PACIENTES FARINGOAMIGDALITIS	37	52,78 %								

2025-12

VALLE DE VALDEBEZANA		Indicadores PRAN por proceso: Faringoamigdalitis en Adultos									
Porcentaje de pacientes en cada subgrupo terapéutico del total de los diagnosticados de faringoamigdalitis tratados con un antibiótico											
Año y mes núm.	2025-01	2025-02	2025-03	2025-04	2025-05	2025-06	2025-07	2025-08	2025-09	2025-10	2025-11

CGF AP	Nº Pac Faringo J01	% Pac Faringo J01	Nº Pac Faringo
VALLE DE VALDEBEZANA	49	70,00 %	70
TOTAL GAP	109.452	64,38 %	170.198

Codigo Diag.	Cod - Diagnostico (CIE)	Nº Pac Faringo	% Pac Faringo J01
J02.9	J02.9 Faringitis aguda, no especificada	38	39,47 %
J03.90	J03.90 Amigdalitis aguda, no especificada	5	100,00 %
J06.0	J06.0 Laringofaringitis aguda	1	
J06.9	J06.9 Infección respiratoria aguda del tracto respiratorio superior, no especificada	32	93,75 %
J36	J36 Absceso periamigdalino	1	100,00 %
TOTAL PACIENTES FARINGOAMIGDALITIS		77	70,00 %

Porcentaje de pacientes en cada subgrupo terapéutico del total de los diagnosticados de faringoamigdalitis tratados con un antibiótico	J01CA / PENICILINAS CON ESPECTRO AMPLIADO	J01CE / PENICILINAS SENSIBLES A LA BETALACTA MASA	J01CR / COMBINACI ONES DE PENICILINAS  INCLUYEND O INHIBIDORE S DE LA BETALACTA MASA	J01DC / CEFALOSPO RINAS DE SEGUNDA GENERACIO N	J01FA / MACROLIDO S	J01FF / LINCOSAMID AS	J01MA / FLUOROQUI NOLONAS
VALLE DE VALDEBEZANA	33,33 %	1,75 %	31,58 %	8,77 %	21,05 %	1,75 %	1,75 %
TOTAL GAP	33,61 %	8,41 %	19,16 %	3,53 %	30,18 %	0,47 %	3,02 %

% de pacientes con j01 por grupo de edad	14 a 59	60 a 69	=+70
VALLE DE VALDEBEZANA	62,07 %	73,68 %	77,27 %
TOTAL GAP	67,16 %	56,00 %	58,77 %

2025-12

VENTA DE BAÑOS				Indicadores PRAN por proceso: Faringoamigdalitis en Adultos								
Porcentaje de pacientes en cada subgrupo terapéutico del total de los diagnosticados de faringoamigdalitis tratados con un antibiótico												
Año y mes núm.		2025-01	2025-02	2025-03	2025-04	2025-05	2025-06	2025-07	2025-08	2025-09	2025-10	2025-11
CGF AP	Nº Pac Faringo J01	% Pac Faringo J01	Nº Pac Faringo									
VENTA DE BAÑOS	432	54,00 %	800									
TOTAL GAP	109.452	64,38 %	170.198									
Codigo Diag.	Cod - Diagnostico (CIE)	Nº Pac Faringo	% Pac Faringo J01									
J02.9	J02.9 Faringitis aguda, no especificada	271	36,53 %									
J03.90	J03.90 Amigdalitis aguda, no especificada	189	84,66 %									
J06.0	J06.0 Laringofaringitis aguda	14	50,00 %									
J06.9	J06.9 Infección respiratoria aguda del tracto respiratorio superior, no especificada	395	46,33 %									
J36	J36 Absceso periamigdalino	1	100,00 %									
TOTAL PACIENTES FARINGOAMIGDALITIS		870	54,00 %									
Porcentaje de pacientes en cada subgrupo terapéutico del total de los diagnosticados de faringoamigdalitis tratados con un antibiótico	J01CA / PENICILINAS CON ESPECTRO AMPLIADO	J01CE / PENICILINAS SENSIBLES A LA BETALACTA MASA	J01CR / COMBINACIONES DE PENICILINAS INCLUYENDO INHIBIDORES DE LA BETALACTA MASA	J01DC / CEFALOSPORINAS DE SEGUNDA GENERACIÓN	J01DD / CEFALOSPORINAS DE TERCERA GENERACIÓN	J01FA / MACROLIDOS	J01FF / LINCOSAMIDAS	J01MA / FLUOROQUINOLONAS				
VENTA DE BAÑOS	30,71 %	15,15 %	19,50 %	0,62 %	0,62 %	29,88 %	0,83 %	2,70 %				
TOTAL GAP	33,61 %	8,41 %	19,16 %	3,53 %	1,22 %	30,18 %	0,47 %	3,02 %				
% de pacientes con j01 por grupo de edad	14 a 59	60 a 69	=+70									
VENTA DE BAÑOS	56,80 %	43,75 %	46,88 %									
TOTAL GAP	67,16 %	56,00 %	58,77 %									

2025-12

VIDRIALES	Indicadores PRAN por proceso: Faringoamigdalitis en Adultos										
Porcentaje de pacientes en cada subgrupo terapéutico del total de los diagnosticados de faringoamigdalitis tratados con un antibiótico											
Año y mes núm.	2025-01	2025-02	2025-03	2025-04	2025-05	2025-06	2025-07	2025-08	2025-09	2025-10	2025-11

CGF AP	Nº Pac Faringo J01	% Pac Faringo J01	Nº Pac Faringo	Codigo Diag.	Cod - Diagnostico (CIE)	Nº Pac Faringo	% Pac Faringo J01
VIDRIALES	133	72,68 %	183	J02.9	J02.9 Faringitis aguda, no especificada	84	64,29 %
TOTAL GAP	109.452	64,38 %	170.198	J03.90	J03.90 Amigdalitis aguda, no especificada	35	94,29 %
				J06.0	J06.0 Laringofaringitis aguda	2	50,00 %
				J06.9	J06.9 Infección respiratoria aguda del tracto respiratorio superior, no especificada	71	74,65 %
				TOTAL PACIENTES FARINGOAMIGDALITIS		192	72,68 %

Porcentaje de pacientes en cada subgrupo terapéutico del total de los diagnosticados de faringoamigdalitis tratados con un antibiótico	J01CA / PENICILINAS CON ESPECTRO AMPLIADO	J01CR / COMBINACIONES DE PENICILINAS INCLUYENDO INHIBIDORES DE LA BETALACTAMASA	J01DC / CEFALOSPORINAS DE SEGUNDA GENERACION	J01DD / CEFALOSPORINAS DE TERCERA GENERACION	J01FA / MACROLIDOS	J01MA / FLUOROQUINOLONAS	% de pacientes con j01 por grupo de edad	14 a 59	60 a 69	=+70
VIDRIALES	39,19 %	22,30 %	4,73 %	0,68 %	32,43 %	0,68 %	VIDRIALES	75,25 %	75,00 %	66,67 %
TOTAL GAP	33,61 %	19,16 %	3,53 %	1,22 %	30,18 %	3,02 %	TOTAL GAP	67,16 %	56,00 %	58,77 %

2025-12

VILLABLINO	Indicadores PRAN por proceso: Faringoamigdalitis en Adultos										
Porcentaje de pacientes en cada subgrupo terapéutico del total de los diagnosticados de faringoamigdalitis tratados con un antibiótico											
Año y mes núm.	2025-01	2025-02	2025-03	2025-04	2025-05	2025-06	2025-07	2025-08	2025-09	2025-10	2025-11

CGF AP	Nº Pac Faringo J01	% Pac Faringo J01	Nº Pac Faringo
VILLABLINO	336	59,36 %	566
TOTAL GAP	109.452	64,38 %	170.198

Codigo Diag.	Cod - Diagnostico (CIE)	Nº Pac Faringo	% Pac Faringo J01
J02.9	J02.9 Faringitis aguda, no especificada	275	38,18 %
J03.90	J03.90 Amigdalitis aguda, no especificada	82	87,80 %
J06.0	J06.0 Laringofaringitis aguda	1	
J06.9	J06.9 Infección respiratoria aguda del tracto respiratorio superior, no especificada	248	68,55 %
J36	J36 Absceso periamigdalino	4	100,00 %
	TOTAL PACIENTES FARINGOAMIGDALITIS	610	59,36 %

Porcentaje de pacientes en cada subgrupo terapéutico del total de los diagnosticados de faringoamigdalitis tratados con un antibiótico	J01CA / PENICILINAS CON ESPECTRO AMPLIADO	J01CE / PENICILINAS SENSIBLES A LA BETALACTA MASA	J01CR / COMBINACI ONES DE PENICILINAS  INCLUYEND O INHIBIDORE S DE LA BETALACTA MASA	J01DC / CEFALOSPO RINAS DE SEGUNDA GENERACIO N	J01DD / CEFALOSPO RINAS DE TERCERA GENERACIO N	J01EE / COMBINACI ONES DE SULFONAMI DAS Y TRIMETOPRI MA, INCLUYEND O DERIVADOS	J01FA / MACROLIDO S	J01FF / LINCOSAMID AS	J01MA / FLUOROQUI NOLONAS
VILLABLINO	11,92 %	28,46 %	23,85 %	2,17 %	0,27 %	0,27 %	26,02 %	0,27 %	6,78 %
TOTAL GAP	33,61 %	8,41 %	19,16 %	3,53 %	1,22 %	0,18 %	30,18 %	0,47 %	3,02 %

% de pacientes con j01 por grupo de edad	14 a 59	60 a 69	=+70
VILLABLINO	64,13 %	46,67 %	53,13 %
TOTAL GAP	67,16 %	56,00 %	58,77 %

2025-12

VILLACASTIN	Indicadores PRAN por proceso: Faringoamigdalitis en Adultos										
Porcentaje de pacientes en cada subgrupo terapéutico del total de los diagnosticados de faringoamigdalitis tratados con un antibiótico											
Año y mes núm.	2025-01	2025-02	2025-03	2025-04	2025-05	2025-06	2025-07	2025-08	2025-09	2025-10	2025-11

CGF AP	Nº Pac Faringo J01	% Pac Faringo J01	Nº Pac Faringo	Codigo Diag.	Cod - Diagnostico (CIE)	Nº Pac Faringo	% Pac Faringo J01
VILLACASTIN	97	53,89 %	180	J02.9	J02.9 Faringitis aguda, no especificada	66	37,88 %
TOTAL GAP	109.452	64,38 %	170.198	J03.90	J03.90 Amigdalitis aguda, no especificada	40	82,50 %
				J06.0	J06.0 Laringofaringitis aguda	1	
				J06.9	J06.9 Infección respiratoria aguda del tracto respiratorio superior, no especificada	87	50,57 %
				TOTAL PACIENTES FARINGOAMIGDALITIS		194	53,89 %

Porcentaje de pacientes en cada subgrupo terapéutico del total de los diagnosticados de faringoamigdalitis tratados con un antibiótico	J01CA / PENICILINAS CON ESPECTRO AMPLIADO	J01CE / PENICILINAS SENSIBLES A LA BETALACTA MASA	J01CR / COMBINACI ONES DE PENICILINAS  INCLUYEND O INHIBIDORE S DE LA BETALACTA MASA	J01DB / CEFALOSPO RINAS DE PRIMERA GENERACIÓ N	J01DC / CEFALOSPO RINAS DE SEGUNDA GENERACIÓ N	J01FA / MACRÓLIDO S	J01FF / LINCOSAMID AS	J01MA / FLUOROQUI NOLONAS
VILLACASTIN	46,30 %	2,78 %	18,52 %	0,93 %	4,63 %	23,15 %	0,93 %	2,78 %
TOTAL GAP	33,61 %	8,41 %	19,16 %	0,05 %	3,53 %	30,18 %	0,47 %	3,02 %

% de pacientes con j01 por grupo de edad	14 a 59	60 a 69	=+70
VILLACASTIN	53,49 %	56,00 %	53,85 %
TOTAL GAP	67,16 %	56,00 %	58,77 %

2025-12

VILLADA	Indicadores PRAN por proceso: Faringoamigdalitis en Adultos										
Porcentaje de pacientes en cada subgrupo terapéutico del total de los diagnosticados de faringoamigdalitis tratados con un antibiótico											
Año y mes núm.	2025-01	2025-02	2025-03	2025-04	2025-05	2025-06	2025-07	2025-08	2025-09	2025-10	2025-11

CGF AP	Nº Pac Faringo J01	% Pac Faringo J01	Nº Pac Faringo
VILLADA	79	64,75 %	122
TOTAL GAP	109.452	64,38 %	170.198

Codigo Diag.	Cod - Diagnostico (CIE)	Nº Pac Faringo	% Pac Faringo J01
J02.9	J02.9 Faringitis aguda, no especificada	38	34,21 %
J03.90	J03.90 Amigdalitis aguda, no especificada	25	92,00 %
J06.0	J06.0 Laringofaringitis aguda	5	20,00 %
J06.9	J06.9 Infección respiratoria aguda del tracto respiratorio superior, no especificada	61	72,13 %
J36	J36 Absceso periamigdalino	1	100,00 %
TOTAL PACIENTES FARINGOAMIGDALITIS		130	64,75 %

Porcentaje de pacientes en cada subgrupo terapéutico del total de los diagnosticados de faringoamigdalitis tratados con un antibiótico	J01CA / PENICILINAS CON ESPECTRO AMPLIADO	J01CE / PENICILINAS SENSIBLES A LA BETALACTA MASA	J01CR / COMBINACI ONES DE PENICILINAS  INCLUYEND O INHIBIDORE S DE LA BETALACTA MASA	J01DC / CEFALOSPO RINAS DE SEGUNDA GENERACIO N	J01EE / COMBINACI ONES DE SULFONAMI DAS Y TRIMETOPRI MA, INCLUYEND O DERIVADOS	J01FA / MACRÓLIDO S	J01FF / LINCOSAMID AS	J01MA / FLUOROQUI NOLONAS
VILLADA	39,13 %	15,22 %	18,48 %	11,96 %	1,09 %	10,87 %	1,09 %	2,17 %
TOTAL GAP	33,61 %	8,41 %	19,16 %	3,53 %	0,18 %	30,18 %	0,47 %	3,02 %

% de pacientes con j01 por grupo de edad	14 a 59	60 a 69	=+70
VILLADA	72,06 %	66,67 %	46,67 %
TOTAL GAP	67,16 %	56,00 %	58,77 %

2025-12

VILLADIEGO	Indicadores PRAN por proceso: Faringoamigdalitis en Adultos										
Porcentaje de pacientes en cada subgrupo terapéutico del total de los diagnosticados de faringoamigdalitis tratados con un antibiótico											
Año y mes núm.	2025-01	2025-02	2025-03	2025-04	2025-05	2025-06	2025-07	2025-08	2025-09	2025-10	2025-11

CGF AP	Nº Pac Faringo J01	% Pac Faringo J01	Nº Pac Faringo
VILLADIEGO	89	74,79 %	119
TOTAL GAP	109.452	64,38 %	170.198

Codigo Diag.	Cod - Diagnostico (CIE)	Nº Pac Faringo	% Pac Faringo J01
J02.9	J02.9 Faringitis aguda, no especificada	40	62,50 %
J03.90	J03.90 Amigdalitis aguda, no especificada	41	92,68 %
J06.9	J06.9 Infección respiratoria aguda del tracto respiratorio superior, no especificada	45	64,44 %
J36	J36 Absceso periamigdalino	1	100,00 %
	TOTAL PACIENTES FARINGOAMIGDALITIS	127	74,79 %

Porcentaje de pacientes en cada subgrupo terapéutico del total de los diagnosticados de faringoamigdalitis tratados con un antibiótico	J01CA / PENICILINAS CON ESPECTRO AMPLIADO	J01CE / PENICILINAS SENSIBLES A LA BETALACTA MASA	J01CR / COMBINACI ONES DE PENICILINAS  INCLUYEND O INHIBIDORE S DE LA BETALACTA MASA	J01DD / CEFALOSPO RINAS DE TERCERA GENERACIO N	J01FA / MACROLIDO S	J01FF / LINCOSAMID AS	J01MA / FLUOROQUI NOLONAS
VILLADIEGO	36,54 %	4,81 %	26,92 %	2,88 %	25,00 %	0,96 %	2,88 %
TOTAL GAP	33,61 %	8,41 %	19,16 %	1,22 %	30,18 %	0,47 %	3,02 %

% de pacientes con j01 por grupo de edad	14 a 59	60 a 69	=+70
VILLADIEGO	78,38 %	62,50 %	72,41 %
TOTAL GAP	67,16 %	56,00 %	58,77 %

2025-12

VILLAFRANCA	Indicadores PRAN por proceso: Faringoamigdalitis en Adultos										
Porcentaje de pacientes en cada subgrupo terapéutico del total de los diagnosticados de faringoamigdalitis tratados con un antibiótico											
Año y mes núm.	2025-01	2025-02	2025-03	2025-04	2025-05	2025-06	2025-07	2025-08	2025-09	2025-10	2025-11

CGF AP	Nº Pac Faringo J01	% Pac Faringo J01	Nº Pac Faringo
VILLAFRANCA	405	73,24 %	553
TOTAL GAP	109.452	64,38 %	170.198

Codigo Diag.	Cod - Diagnostico (CIE)	Nº Pac Faringo	% Pac Faringo J01
J02.9	J02.9 Faringitis aguda, no especificada	254	58,27 %
J03.90	J03.90 Amigdalitis aguda, no especificada	100	90,00 %
J06.0	J06.0 Laringofaringitis aguda	7	85,71 %
J06.9	J06.9 Infección respiratoria aguda del tracto respiratorio superior, no especificada	232	78,88 %
J36	J36 Absceso periamigdalino	3	66,67 %
	TOTAL PACIENTES FARINGOAMIGDALITIS	596	73,24 %

Porcentaje de pacientes en cada subgrupo terapéutico del total de los diagnosticados de faringoamigdalitis tratados con un antibiótico	J01CA / PENICILINAS CON ESPECTRO AMPLIADO	J01CE / PENICILINAS SENSIBLES A LA BETALACTA MASA	J01CR / COMBINACI ONES DE PENICILINAS  INCLUYEND O INHIBIDORE S DE LA BETALACTA MASA	J01DC / CEFALOSPO RINAS DE SEGUNDA GENERACIO N	J01DD / CEFALOSPO RINAS DE TERCERA GENERACIO N	J01EE / COMBINACI ONES DE SULFONAMI DAS Y TRIMETOPRI MA, INCLUYEND O DERIVADOS	J01FA / MACROLIDO S	J01FF / LINCOSAMID AS	J01MA / FLUOROQUI NOLONAS
VILLAFRANCA	22,57 %	0,66 %	26,33 %	1,55 %	1,11 %	0,22 %	38,94 %	0,66 %	7,96 %
TOTAL GAP	33,61 %	8,41 %	19,16 %	3,53 %	1,22 %	0,18 %	30,18 %	0,47 %	3,02 %

% de pacientes con j01 por grupo de edad	14 a 59	60 a 69	=+70
VILLAFRANCA	74,45 %	63,64 %	76,55 %
TOTAL GAP	67,16 %	56,00 %	58,77 %

2025-12

VILLAFRECHOS		Indicadores PRAN por proceso: Faringoamigdalitis en Adultos									
Porcentaje de pacientes en cada subgrupo terapéutico del total de los diagnosticados de faringoamigdalitis tratados con un antibiótico											
Año y mes núm.	2025-01	2025-02	2025-03	2025-04	2025-05	2025-06	2025-07	2025-08	2025-09	2025-10	2025-11
CGF AP	Nº Pac Faringo J01	% Pac Faringo J01	Nº Pac Faringo								
VILLAFRECHOS	163	58,63 %	278								
TOTAL GAP	109.452	64,38 %	170.198								
Codigo Diag.	Cod - Diagnostico (CIE)							Nº Pac Faringo	% Pac Faringo J01		
J02.9	J02.9 Faringitis aguda, no especificada							122	46,72 %		
J03.90	J03.90 Amigdalitis aguda, no especificada							46	91,30 %		
J06.9	J06.9 Infección respiratoria aguda del tracto respiratorio superior, no especificada							121	55,37 %		
	TOTAL PACIENTES FARINGOAMIGDALITIS							289	58,63 %		

Porcentaje de pacientes en cada subgrupo terapéutico del total de los diagnosticados de faringoamigdalitis tratados con un antibiótico	J01CA / PENICILINAS CON ESPECTRO AMPLIADO	J01CE / PENICILINAS SENSIBLES A LA BETALACTA MASA	J01CR / COMBINACI ONES DE PENICILINAS  INCLUYEND O INHIBIDORE S DE LA BETALACTA MASA	J01DC / CEFALOSPO RINAS DE SEGUNDA GENERACIO N	J01FA / MACROLIDO S
VILLAFRECHOS	52,94 %	1,76 %	7,65 %	2,35 %	35,29 %
TOTAL GAP	33,61 %	8,41 %	19,16 %	3,53 %	30,18 %

% de pacientes con j01 por grupo de edad	14 a 59	60 a 69	=+70
VILLAFRECHOS	54,78 %	55,36 %	66,67 %
TOTAL GAP	67,16 %	56,00 %	58,77 %

2025-12

VILLALON DE CAMPOS

Indicadores PRAN por proceso: Faringoamigdalitis en Adultos

Porcentaje de pacientes en cada subgrupo terapéutico del total de los diagnosticados de faringoamigdalitis tratados con un antibiótico

Año y mes núm.	2025-01	2025-02	2025-03	2025-04	2025-05	2025-06	2025-07	2025-08	2025-09	2025-10	2025-11
----------------	---------	---------	---------	---------	---------	---------	---------	---------	---------	---------	---------

CGF AP	Nº Pac Faringo J01	% Pac Faringo J01	Nº Pac Faringo
VILLALON DE CAMPOS	98	62,82 %	156
TOTAL GAP	109.452	64,38 %	170.198

Codigo Diag.	Cod - Diagnostico (CIE)	Nº Pac Faringo	% Pac Faringo J01
J02.9	J02.9 Faringitis aguda, no especificada	50	40,00 %
J03.90	J03.90 Amigdalitis aguda, no especificada	41	87,80 %
J06.0	J06.0 Laringofaringitis aguda	1	
J06.9	J06.9 Infección respiratoria aguda del tracto respiratorio superior, no especificada	74	58,11 %
J36	J36 Absceso periamigdalino	1	100,00 %
	TOTAL PACIENTES FARINGOAMIGDALITIS	167	62,82 %

Porcentaje de pacientes en cada subgrupo terapéutico del total de los diagnosticados de faringoamigdalitis tratados con un antibiótico	J01CA / PENICILINAS CON ESPECTRO AMPLIADO	J01CE / PENICILINAS SENSIBLES A LA BETALACTA MASA	J01CR / COMBINACIONES DE PENICILINAS INCLUYENDO INHIBIDORES DE LA BETALACTA MASA	J01DC / CEFALOSPORINAS DE SEGUNDA GENERACIÓN	J01DD / CEFALOSPORINAS DE TERCERA GENERACIÓN	J01FA / MACRÓLIDOS	J01FF / LINCOSAMIDAS	J01MA / FLUOROQUINOLONAS
VILLALON DE CAMPOS	51,92 %	2,88 %	27,88 %	2,88 %	1,92 %	10,58 %	0,96 %	0,96 %
TOTAL GAP	33,61 %	8,41 %	19,16 %	3,53 %	1,22 %	30,18 %	0,47 %	3,02 %

% de pacientes con j01 por grupo de edad	14 a 59	60 a 69	=+70
VILLALON DE CAMPOS	73,00 %	39,29 %	46,67 %
TOTAL GAP	67,16 %	56,00 %	58,77 %

2025-12

VILLALPANDO	Indicadores PRAN por proceso: Faringoamigdalitis en Adultos										
Porcentaje de pacientes en cada subgrupo terapéutico del total de los diagnosticados de faringoamigdalitis tratados con un antibiótico											
Año y mes núm.	2025-01	2025-02	2025-03	2025-04	2025-05	2025-06	2025-07	2025-08	2025-09	2025-10	2025-11

CGF AP	Nº Pac Faringo J01	% Pac Faringo J01	Nº Pac Faringo	Codigo Diag.	Cod - Diagnostico (CIE)	Nº Pac Faringo	% Pac Faringo J01
VILLALPANDO	140	61,67 %	227	J02.9	J02.9 Faringitis aguda, no especificada	117	60,68 %
TOTAL GAP	109.452	64,38 %	170.198	J03.90	J03.90 Amigdalitis aguda, no especificada	25	88,00 %
				J06.0	J06.0 Laringofaringitis aguda	9	44,44 %
				J06.9	J06.9 Infección respiratoria aguda del tracto respiratorio superior, no especificada	91	50,55 %
				J36	J36 Absceso periamigdalino	1	100,00 %
				TOTAL PACIENTES FARINGOAMIGDALITIS		243	61,67 %

Porcentaje de pacientes en cada subgrupo terapéutico del total de los diagnosticados de faringoamigdalitis tratados con un antibiótico	J01CA / PENICILINAS CON ESPECTRO AMPLIADO	J01CE / PENICILINAS SENSIBLES A LA BETALACTA MASA	J01CR / COMBINACI ONES DE PENICILINAS  INCLUYEND O INHIBIDORE S DE LA BETALACTA MASA	J01DC / CEFALOSPO RINAS DE SEGUNDA GENERACIO N	J01DD / CEFALOSPO RINAS DE TERCERA GENERACIO N	J01FA / MACROLIDO S	J01MA / FLUOROQUI NOLONAS	% de pacientes con j01 por grupo de edad	14 a 59	60 a 69	=+70
VILLALPANDO	19,33 %	2,00 %	20,00 %	4,67 %	0,67 %	50,00 %	3,33 %	VILLALPANDO	57,94 %	65,71 %	66,67 %
TOTAL GAP	33,61 %	8,41 %	19,16 %	3,53 %	1,22 %	30,18 %	3,02 %	TOTAL GAP	67,16 %	56,00 %	58,77 %

2025-12

VILLAMURIEL	Indicadores PRAN por proceso: Faringoamigdalitis en Adultos										
Porcentaje de pacientes en cada subgrupo terapéutico del total de los diagnosticados de faringoamigdalitis tratados con un antibiótico											
Año y mes núm.	2025-01	2025-02	2025-03	2025-04	2025-05	2025-06	2025-07	2025-08	2025-09	2025-10	2025-11

CGF AP	Nº Pac Faringo J01	% Pac Faringo J01	Nº Pac Faringo	Codigo Diag.	Cod - Diagnostico (CIE)	Nº Pac Faringo	% Pac Faringo J01
VILLAMURIEL	338	64,75 %	522	J02.9	J02.9 Faringitis aguda, no especificada	186	39,25 %
TOTAL GAP	109.452	64,38 %	170.198	J03.90	J03.90 Amigdalitis aguda, no especificada	199	89,95 %
				J06.0	J06.0 Laringofaringitis aguda	4	50,00 %
				J06.9	J06.9 Infección respiratoria aguda del tracto respiratorio superior, no especificada	173	58,96 %
				J36	J36 Absceso periamigdalino	1	100,00 %
				TOTAL PACIENTES FARINGOAMIGDALITIS		563	64,75 %

Porcentaje de pacientes en cada subgrupo terapéutico del total de los diagnosticados de faringoamigdalitis tratados con un antibiótico	J01CA / PENICILINAS CON ESPECTRO AMPLIADO	J01CE / PENICILINAS SENSIBLES A LA BETALACTA MASA	J01CR / COMBINACI ONES DE PENICILINAS  INCLUYEND O INHIBIDORE S DE LA BETALACTA MASA	J01FA / MACROLIDO S	J01FF / LINCOSAMID AS	J01MA / FLUOROQUI NOLONAS	% de pacientes con j01 por grupo de edad	14 a 59	60 a 69	=+70
VILLAMURIEL	43,49 %	13,02 %	7,81 %	30,47 %	2,34 %	2,86 %	VILLAMURIEL	68,08 %	46,67 %	55,56 %
TOTAL GAP	33,61 %	8,41 %	19,16 %	30,18 %	0,47 %	3,02 %	TOTAL GAP	67,16 %	56,00 %	58,77 %

2025-12

VILLARCAYO	Indicadores PRAN por proceso: Faringoamigdalitis en Adultos										
Porcentaje de pacientes en cada subgrupo terapéutico del total de los diagnosticados de faringoamigdalitis tratados con un antibiótico											
Año y mes núm.	2025-01	2025-02	2025-03	2025-04	2025-05	2025-06	2025-07	2025-08	2025-09	2025-10	2025-11

CGF AP	Nº Pac Faringo J01	% Pac Faringo J01	Nº Pac Faringo
VILLARCAYO	174	69,88 %	249
TOTAL GAP	109.452	64,38 %	170.198

Codigo Diag.	Cod - Diagnostico (CIE)	Nº Pac Faringo	% Pac Faringo J01
J02.9	J02.9 Faringitis aguda, no especificada	104	51,92 %
J03.90	J03.90 Amigdalitis aguda, no especificada	74	93,24 %
J06.0	J06.0 Laringofaringitis aguda	2	100,00 %
J06.9	J06.9 Infección respiratoria aguda del tracto respiratorio superior, no especificada	85	72,94 %
	TOTAL PACIENTES FARINGOAMIGDALITIS	265	69,88 %

Porcentaje de pacientes en cada subgrupo terapéutico del total de los diagnosticados de faringoamigdalitis tratados con un antibiótico	J01CA / PENICILINAS CON ESPECTRO AMPLIADO	J01CE / PENICILINAS SENSIBLES A LA BETALACTA MASA	J01CR / COMBINACI ONES DE PENICILINAS  INCLUYEND O INHIBIDORE S DE LA BETALACTA MASA	J01DB / CEFALOSPO RINAS DE PRIMERA GENERACIÓ N	J01DC / CEFALOSPO RINAS DE SEGUNDA GENERACIÓ N	J01DD / CEFALOSPO RINAS DE TERCERA GENERACIÓ N	J01FA / MACROLIDO S	J01FF / LINCOSAMID AS	J01MA / FLUOROQUI NOLONAS
VILLARCAYO	36,55 %	14,21 %	17,26 %	1,02 %	1,02 %	1,52 %	25,89 %	1,52 %	1,02 %
TOTAL GAP	33,61 %	8,41 %	19,16 %	0,05 %	3,53 %	1,22 %	30,18 %	0,47 %	3,02 %

% de pacientes con j01 por grupo de edad	14 a 59	60 a 69	=+70
VILLARCAYO	69,71 %	68,75 %	71,43 %
TOTAL GAP	67,16 %	56,00 %	58,77 %

2025-12

VILLARRAMIEL	Indicadores PRAN por proceso: Faringoamigdalitis en Adultos										
Porcentaje de pacientes en cada subgrupo terapéutico del total de los diagnosticados de faringoamigdalitis tratados con un antibiótico											
Año y mes núm.	2025-01	2025-02	2025-03	2025-04	2025-05	2025-06	2025-07	2025-08	2025-09	2025-10	2025-11

CGF AP	Nº Pac Faringo J01	% Pac Faringo J01	Nº Pac Faringo
VILLARRAMIEL	89	45,41 %	196
TOTAL GAP	109.452	64,38 %	170.198

Codigo Diag.	Cod - Diagnostico (CIE)	Nº Pac Faringo	% Pac Faringo J01
J02.9	J02.9 Faringitis aguda, no especificada	57	38,60 %
J03.90	J03.90 Amigdalitis aguda, no especificada	32	90,63 %
J06.0	J06.0 Laringofaringitis aguda	4	75,00 %
J06.9	J06.9 Infección respiratoria aguda del tracto respiratorio superior, no especificada	114	32,46 %
J36	J36 Absceso periamigdalino	1	100,00 %
TOTAL PACIENTES FARINGOAMIGDALITIS		208	45,41 %

Porcentaje de pacientes en cada subgrupo terapéutico del total de los diagnosticados de faringoamigdalitis tratados con un antibiótico	J01CA / PENICILINAS CON ESPECTRO AMPLIADO	J01CE / PENICILINAS SENSIBLES A LA BETALACTA MASA	J01CR / COMBINACI ONES DE PENICILINAS  INCLUYEND O INHIBIDORE S DE LA BETALACTA MASA	J01DC / CEFALOSPO RINAS DE SEGUNDA GENERACIO N	J01FA / MACROLIDO S	J01FF / LINCOSAMID AS	J01MA / FLUOROQUI NOLONAS
VILLARRAMIEL	49,48 %	15,46 %	10,31 %	2,06 %	20,62 %	1,03 %	1,03 %
TOTAL GAP	33,61 %	8,41 %	19,16 %	3,53 %	30,18 %	0,47 %	3,02 %

% de pacientes con j01 por grupo de edad	14 a 59	60 a 69	=+70
VILLARRAMIEL	53,64 %	40,54 %	30,00 %
TOTAL GAP	67,16 %	56,00 %	58,77 %

2025-12

VILLORIA	Indicadores PRAN por proceso: Faringoamigdalitis en Adultos										
Porcentaje de pacientes en cada subgrupo terapéutico del total de los diagnosticados de faringoamigdalitis tratados con un antibiótico											
Año y mes núm.	2025-01	2025-02	2025-03	2025-04	2025-05	2025-06	2025-07	2025-08	2025-09	2025-10	2025-11

CGF AP	Nº Pac Faringo J01	% Pac Faringo J01	Nº Pac Faringo	Codigo Diag.	Cod - Diagnostico (CIE)	Nº Pac Faringo	% Pac Faringo J01
VILLORIA	355	82,75 %	429	J02.9	J02.9 Faringitis aguda, no especificada	266	80,45 %
TOTAL GAP	109.452	64,38 %	170.198	J03.90	J03.90 Amigdalitis aguda, no especificada	86	89,53 %
				J06.9	J06.9 Infección respiratoria aguda del tracto respiratorio superior, no especificada	115	71,30 %
				J36	J36 Absceso periamigdalino	1	100,00 %
					TOTAL PACIENTES FARINGOAMIGDALITIS	468	82,75 %

Porcentaje de pacientes en cada subgrupo terapéutico del total de los diagnosticados de faringoamigdalitis tratados con un antibiótico	J01CA / PENICILINAS CON ESPECTRO AMPLIADO	J01CE / PENICILINAS SENSIBLES A LA BETALACTA MASA	J01CR / COMBINACI ONES DE PENICILINAS  INCLUYEND O INHIBIDORE S DE LA BETALACTA MASA	J01DC / CEFALOSPO RINAS DE SEGUNDA GENERACIO N	J01DD / CEFALOSPO RINAS DE TERCERA GENERACIO N	J01FA / MACROLIDO S	J01FF / LINCOSAMID AS	J01MA / FLUOROQUI NOLONAS
VILLORIA	38,42 %	2,80 %	24,17 %	5,09 %	0,51 %	27,48 %	0,25 %	1,27 %
TOTAL GAP	33,61 %	8,41 %	19,16 %	3,53 %	1,22 %	30,18 %	0,47 %	3,02 %

% de pacientes con j01 por grupo de edad	14 a 59	60 a 69	=+70
VILLORIA	86,81 %	76,27 %	73,17 %
TOTAL GAP	67,16 %	56,00 %	58,77 %

2025-12

VIRGEN CONCHA		Indicadores PRAN por proceso: Faringoamigdalitis en Adultos									
Porcentaje de pacientes en cada subgrupo terapéutico del total de los diagnosticados de faringoamigdalitis tratados con un antibiótico											
Año y mes núm.	2025-01	2025-02	2025-03	2025-04	2025-05	2025-06	2025-07	2025-08	2025-09	2025-10	2025-11

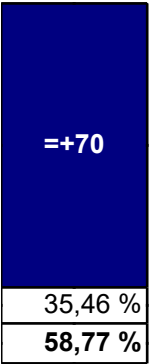
CGF AP	Nº Pac Faringo J01	% Pac Faringo J01	Nº Pac Faringo
VIRGEN CONCHA	703	46,84 %	1.501
TOTAL GAP	109.452	64,38 %	170.198

Codigo Diag.	Cod - Diagnostico (CIE)	Nº Pac Faringo	% Pac Faringo J01
J02.9	J02.9 Faringitis aguda, no especificada	399	31,83 %
J03.90	J03.90 Amigdalitis aguda, no especificada	160	80,00 %
J06.0	J06.0 Laringofaringitis aguda	48	25,00 %
J06.9	J06.9 Infección respiratoria aguda del tracto respiratorio superior, no especificada	1.001	46,25 %
J36	J36 Absceso periamigdalino	7	85,71 %
TOTAL PACIENTES FARINGOAMIGDALITIS		1.615	46,84 %

Porcentaje de pacientes en cada subgrupo terapéutico del total de los diagnosticados de faringoamigdalitis tratados con un antibiótico	J01AA / TETRACICLINAS	J01CA / PENICILINAS CON ESPECTRO AMPLIADO	J01CE / PENICILINAS SENSIBLES A LA BETALACTAMASA	J01CR / COMBINACIONES DE PENICILINAS INCLUYENDO INHIBIDORES DE LA BETALACTAMASA	J01DC / CEFALOSPORINAS DE SEGUNDA GENERACION	J01DD / CEFALOSPORINAS DE TERCERA GENERACION	J01EE / COMBINACIONES DE SULFONAMIDAS Y TRIMETOPRIMA, INCLUYENDO DERIVADOS	J01FA / MACROLIDOS	J01FF / LINCOSAMIDAS	J01MA / FLUOROQUINOLONAS
VIRGEN CONCHA	0,13 %	41,87 %	8,06 %	18,86 %	2,34 %	0,91 %	0,13 %	24,97 %	0,26 %	2,47 %
TOTAL GAP	0,02 %	33,61 %	8,41 %	19,16 %	3,53 %	1,22 %	0,18 %	30,18 %	0,47 %	3,02 %

% de pacientes con j01 por grupo de edad	14 a 59	60 a 69
VIRGEN CONCHA	50,44 %	42,86 %
TOTAL GAP	67,16 %	56,00 %

2025-12



VITIGUDINO	Indicadores PRAN por proceso: Faringoamigdalitis en Adultos										
Porcentaje de pacientes en cada subgrupo terapéutico del total de los diagnosticados de faringoamigdalitis tratados con un antibiótico											
Año y mes núm.	2025-01	2025-02	2025-03	2025-04	2025-05	2025-06	2025-07	2025-08	2025-09	2025-10	2025-11

CGF AP	Nº Pac Faringo J01	% Pac Faringo J01	Nº Pac Faringo	Codigo Diag.	Cod - Diagnostico (CIE)	Nº Pac Faringo	% Pac Faringo J01
VITIGUDINO	264	53,23 %	496	J02.9	J02.9 Faringitis aguda, no especificada	169	35,50 %
TOTAL GAP	109.452	64,38 %	170.198	J03.90	J03.90 Amigdalitis aguda, no especificada	65	89,23 %
				J06.0	J06.0 Laringofaringitis aguda	4	25,00 %
				J06.9	J06.9 Infección respiratoria aguda del tracto respiratorio superior, no especificada	285	54,39 %
				J36	J36 Absceso periamigdalino	1	100,00 %
				TOTAL PACIENTES FARINGOAMIGDALITIS		524	53,23 %

Porcentaje de pacientes en cada subgrupo terapéutico del total de los diagnosticados de faringoamigdalitis tratados con un antibiótico	J01CA / PENICILINAS CON ESPECTRO AMPLIADO	J01CR / COMBINACIONES DE PENICILINAS INCLUYENDO O INHIBIDORES DE LA BETALACTAMASA	J01DC / CEFALOSPORINAS DE SEGUNDA GENERACIÓN	J01DD / CEFALOSPORINAS DE TERCERA GENERACIÓN	J01FA / MACROLÍDOS	J01MA / FLUOROQUINOLONAS	% de pacientes con j01 por grupo de edad	14 a 59	60 a 69	=+70
VITIGUDINO	20,21 %	25,00 %	1,03 %	1,71 %	45,55 %	6,51 %	VITIGUDINO	56,12 %	46,81 %	51,59 %
TOTAL GAP	33,61 %	19,16 %	3,53 %	1,22 %	30,18 %	3,02 %	TOTAL GAP	67,16 %	56,00 %	58,77 %

2025-12

ZAMORA NORTE	Indicadores PRAN por proceso: Faringoamigdalitis en Adultos										
Porcentaje de pacientes en cada subgrupo terapéutico del total de los diagnosticados de faringoamigdalitis tratados con un antibiótico											
Año y mes núm.	2025-01	2025-02	2025-03	2025-04	2025-05	2025-06	2025-07	2025-08	2025-09	2025-10	2025-11

CGF AP	Nº Pac Faringo J01	% Pac Faringo J01	Nº Pac Faringo	Codigo Diag.	Cod - Diagnostico (CIE)	Nº Pac Faringo	% Pac Faringo J01
ZAMORA NORTE	593	72,14 %	822	J02.9	J02.9 Faringitis aguda, no especificada	376	69,15 %
TOTAL GAP	109.452	64,38 %	170.198	J03.90	J03.90 Amigdalitis aguda, no especificada	77	77,92 %
				J06.9	J06.9 Infección respiratoria aguda del tracto respiratorio superior, no especificada	441	71,43 %
				J36	J36 Absceso periamigdalino	1	100,00 %
					TOTAL PACIENTES FARINGOAMIGDALITIS	895	72,14 %

Porcentaje de pacientes en cada subgrupo terapéutico del total de los diagnosticados de faringoamigdalitis tratados con un antibiótico	J01CA / PENICILINAS CON ESPECTRO AMPLIADO	J01CE / PENICILINAS SENSIBLES A LA BETALACTA MASA	J01CR / COMBINACI ONES DE PENICILINAS  INCLUYEND O INHIBIDORE S DE LA BETALACTA MASA	J01DC / CEFALOSPO RINAS DE SEGUNDA GENERACIO N	J01DD / CEFALOSPO RINAS DE TERCERA GENERACIO N	J01EE / COMBINACI ONES DE SULFONAMI DAS Y TRIMETOPRI MA, INCLUYEND O DERIVADOS	J01FA / MACROLIDO S	J01FF / LINCOSAMID AS	J01MA / FLUOROQUI NOLONAS	% de pacientes con j01 por grupo de edad	14 a 59	60 a 69	=+70
ZAMORA NORTE	28,97 %	0,44 %	13,09 %	12,65 %	0,59 %	0,15 %	40,00 %	0,15 %	3,97 %	ZAMORA NORTE	71,83 %	69,33 %	73,30 %
TOTAL GAP	33,61 %	8,41 %	19,16 %	3,53 %	1,22 %	0,18 %	30,18 %	0,47 %	3,02 %	TOTAL GAP	67,16 %	56,00 %	58,77 %

2025-12

ZAMORA SUR			Indicadores PRAN por proceso: Faringoamigdalitis en Adultos										
Porcentaje de pacientes en cada subgrupo terapéutico del total de los diagnosticados de faringoamigdalitis tratados con un antibiótico													
Año y mes núm.	2025-01	2025-02	2025-03	2025-04	2025-05	2025-06	2025-07	2025-08	2025-09	2025-10	2025-11		
CGF AP	Nº Pac Faringo J01	% Pac Faringo J01	Nº Pac Faringo										
ZAMORA SUR	511	52,41 %	975										
TOTAL GAP	109.452	64,38 %	170.198										
Codigo Diag.	Cod - Diagnostico (CIE)	Nº Pac Faringo	% Pac Faringo J01										
J02.9	J02.9 Faringitis aguda, no especificada	461	43,60 %										
J03.90	J03.90 Amigdalitis aguda, no especificada	104	85,58 %										
J06.0	J06.0 Laringofaringitis aguda	9	33,33 %										
J06.9	J06.9 Infección respiratoria aguda del tracto respiratorio superior, no especificada	460	50,43 %										
J36	J36 Absceso periamigdalino	3	33,33 %										
	TOTAL PACIENTES FARINGOAMIGDALITIS	1.037	52,41 %										
Porcentaje de pacientes en cada subgrupo terapéutico del total de los diagnosticados de faringoamigdalitis tratados con un antibiótico	J01AA / TETRACICLINAS	J01CA / PENICILINAS CON ESPECTRO AMPLIADO	J01CE / PENICILINAS SENSIBLES A LA BETALACTAMASA	J01CF / PENICILINAS RESISTENTES A LA BETALACTAMASA	J01CR / COMBINACIONES DE PENICILINAS INCLUYENDO INHIBIDORES DE LA BETALACTAMASA	J01DC / CEFALOSPORINAS DE SEGUNDA GENERACIÓN	J01DD / CEFALOSPORINAS DE TERCERA GENERACIÓN	J01EE / COMBINACIONES DE SULFONAMIDAS Y TRIMETOPRIMA, INCLUYENDO DERIVADOS	J01FA / MACROLIDOS	J01FF / LINCOSAMIDAS	J01MA / FLUOROQUINOLONAS	J01XX / OTROS ANTIBACTERIANOS	% de pacientes con j01 por grupo de edad
ZAMORA SUR	0,17 %	34,20 %	5,35 %	0,17 %	15,20 %	4,32 %	0,69 %	0,17 %	34,37 %	0,35 %	4,84 %	0,17 %	ZAMORA SUR
TOTAL GAP	0,02 %	33,61 %	8,41 %	0,01 %	19,16 %	3,53 %	1,22 %	0,18 %	30,18 %	0,47 %	3,02 %	0,05 %	TOTAL GAP

2025-12

14 a 59	60 a 69	=+70
55,46 %	50,60 %	46,61 %
67,16 %	56,00 %	58,77 %