Plan Estadístico de Castilla y León 2002-2005

Operación Estadística nº 14005

ESTADÍSTICA DE MORTALIDAD EN CASTILLA Y LEÓN 2000

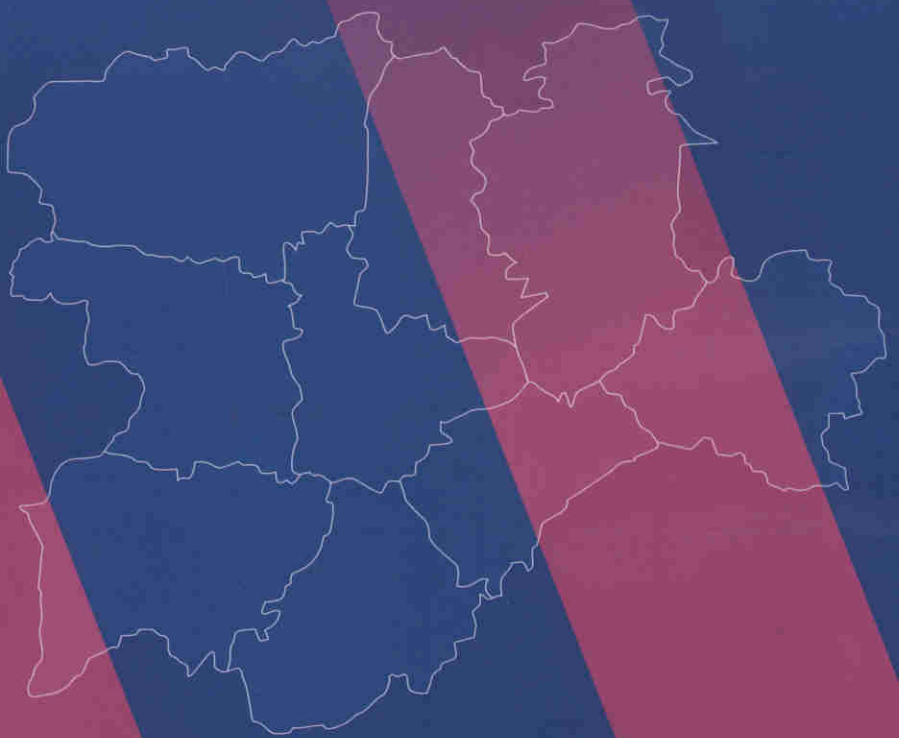

Junta de Castilla y León

MORTALIDAD
EN CASTILLA Y LEÓN
2000

JUNTA DE CASTILLA Y LEÓN
Consejería de Sanidad

© JUNTA DE CASTILLA Y LEÓN
Consejería de Sanidad
Observatorio de Salud Pública
Servicio de Estadística

Depósito Legal:
ZA - 86 - 2004

Imprime:
HERALDO DE ZAMORA, artes gráficas
A. Carmen Illán

Una sociedad moderna debe considerar al Sistema Sanitario como un grupo de procesos interrelacionados, de los cuales la asistencia es la parte más evidente. Sin embargo una asistencia de calidad requiere planificación, gestión, vigilancia sanitaria, investigación...

Estos procesos generan gran cantidad de información. Y necesitan información para poder actuar. Por todo ello, se debe considerar la Información Sanitaria como un recurso estratégico que las autoridades sanitarias deben valorar en su justa medida, proporcionando cauces adecuados para que la Información se procese de modo uniforme y se difunda convenientemente.

Un ejemplo de este esfuerzo es la edición de la Estadística de Mortalidad de Castilla y León correspondiente al año 2000, que presenta datos absolutos, tasa brutas y ajustadas así como la esperanza de vida y los años de vida potencialmente perdidos en Castilla y León correspondientes al año 2000.

Las estadísticas sanitarias de mortalidad se caracterizan por su precisión y universalidad, al permitir la comparación entre distintos grupos de población. Son, por tanto, una información básica para todos aquellos que trabajan en el ámbito de la salud o para quienes el estudio de la población forma parte de sus actividades.

Es menester agradecer muy sinceramente el esfuerzo de los profesionales, médicos, certificadores e instituciones implicadas en el trabajo previo, ya que la información presentada se obtiene a partir de los datos recogidos en el boletín estadístico de defunción y en otros documentos oficiales que cumplimentan los falcultativos.

El futuro debe pasar por mejorar los procedimientos de la certificación y codificación, y por la formación de los profesionales. Ello redundará en una calidad aún mayor de las estadísticas de nuestra Comunidad Autónoma. En una mayor calidad de información.

César Antón Beltrán
Consejero de Sanidad

PRESENTACIÓN 5

ÍNDICE 7

INTRODUCCIÓN 11
El registro de mortalidad en Castilla y León 13
Metodología y definiciones 13
Estadísticas básicas de mortalidad en Castilla y León 2000 15
Tasas y mortalidad proporcional 15
Tasas ajustadas por edad 19
Años de vida potencialmente perdidos 26
Esperanza de vida 30
Mortalidad infantil 32

MORTALIDAD

Castilla y León
Mortalidad por grandes grupos de causas. Defunciones 34
Mortalidad por grandes grupos de causas. Tasas * 100.000 habitantes 36
Mortalidad específica. Defunciones 38
Mortalidad específica. Tasas * 100.000 habitantes 48

Ávila
Mortalidad por grandes grupos de causas. Defunciones 58
Mortalidad por grandes grupos de causas. Tasas * 100.000 habitantes 60
Mortalidad específica. Defunciones 62
Mortalidad específica. Tasas * 100.000 habitantes 72

Burgos
Mortalidad por grandes grupos de causas. Defunciones 82
Mortalidad por grandes grupos de causas. Tasas * 100.000 habitantes 84
Mortalidad específica. Defunciones 86
Mortalidad específica. Tasas * 100.000 habitantes 96

León
Mortalidad por grandes grupos de causas. Defunciones 106
Mortalidad por grandes grupos de causas. Tasas * 100.000 habitantes 108
Mortalidad específica. Defunciones 110
Mortalidad específica. Tasas * 100.000 habitantes 120

Palencia
Mortalidad por grandes grupos de causas. Defunciones 130
Mortalidad por grandes grupos de causas. Tasas * 100.000 habitantes 132
Mortalidad específica. Defunciones 134
Mortalidad específica. Tasas * 100.000 habitantes 144

Salamanca
Mortalidad por grandes grupos de causas. Defunciones 154
Mortalidad por grandes grupos de causas. Tasas * 100.000 habitantes 156
Mortalidad específica. Defunciones 158
Mortalidad específica. Tasas * 100.000 habitantes 168

Segovia
Mortalidad por grandes grupos de causas. Defunciones 178
Mortalidad por grandes grupos de causas. Tasas * 100.000 habitantes 180
Mortalidad específica. Defunciones 182
Mortalidad específica. Tasas * 100.000 habitantes 192

ÍNDICE

Soria
Mortalidad por grandes grupos de causas. Defunciones 202
Mortalidad por grandes grupos de causas. Tasas * 100.000 habitantes 204
Mortalidad específica. Defunciones 206
Mortalidad específica. Tasas * 100.000 habitantes 216

Valladolid
Mortalidad por grandes grupos de causas. Defunciones 226
Mortalidad por grandes grupos de causas. Tasas * 100.000 habitantes 228
Mortalidad específica. Defunciones 230
Mortalidad específica. Tasas * 100.000 habitantes 240

Zamora
Mortalidad por grandes grupos de causas. Defunciones 250
Mortalidad por grandes grupos de causas. Tasas * 100.000 habitantes 252
Mortalidad específica. Defunciones 254
Mortalidad específica. Tasas * 100.000 habitantes 264

Área sanitaria de León
Mortalidad por grandes grupos de causas. Defunciones 274
Mortalidad por grandes grupos de causas. Tasas * 100.000 habitantes 276
Mortalidad específica. Defunciones 278
Mortalidad específica. Tasas * 100.000 habitantes 288

Área sanitaria de Ponferrada
Mortalidad por grandes grupos de causas. Defunciones 298
Mortalidad por grandes grupos de causas. Tasas * 100.000 habitantes 300
Mortalidad específica. Defunciones 302
Mortalidad específica. Tasas * 100.000 habitantes 312

ANEXO I – POBLACIÓN SEGÚN SEXO Y EDAD

Castilla y León 325
Ávila 325
Burgos 326
León 326
Palencia 327
Salamanca 327
Segovia 328
Soria 328
Valladolid 329
Zamora 329
Área sanitaria de León 330
Área sanitaria de Ponferrada 330

ANEXO II – LISTA REDUCIDA DE CAUSAS DE MUERTE. CIE-10.ª REVISIÓN 331

ANEXO III – DOCUMENTOS ADMINISTRATIVOS

Boletín estadístico de defunción 335
MNP. 52 337
Boletín estadístico de parto 339

INTRODUCCIÓN

MORTALIDAD EN CASTILLA Y LEÓN – 2000

INTRODUCCIÓN

Esta publicación recoge la información sobre estadísticas sanitarias básicas de mortalidad, con finalidad sanitaria, en Castilla y León referidas al año 2000, continuando así la serie iniciada en 1999, de acuerdo a los criterios recogidos en la CIE-10 (Clasificación Internacional de Enfermedades y Problemas relacionados con la salud, 10ª revisión).

EL REGISTRO DE MORTALIDAD EN CASTILLA Y LEÓN

La resolución de 15 de febrero de 1996, del Instituto Nacional de Estadística recoge el convenio entre este organismo y la Consejería de Economía y Hacienda de la Junta de Castilla y León para la realización de la estadística del Movimiento Natural de la Población y Defunciones según causa de muerte. A su vez la Orden de 13 de marzo de 1996, de la Consejería de Presidencia y Administración Territorial regula la codificación y tratamiento estadístico del Movimiento Natural de la Población y en ella se recoge la colaboración de la Consejería de Sanidad y Bienestar Social en la realización de las estadísticas del Movimiento Natural de la Población y Defunciones según causa de muerte realizando entre otras actividades la elaboración y publicación de estadísticas específicamente sanitarias y epidemiológicas.

Toda la información referente a la mortalidad se obtiene a partir de diferentes documentos administrativos: a) los Boletines Estadísticos de Defunción que recogen la información de interés para la elaboración de las estadísticas de mortalidad, según causa de muerte, de las personas mayores de 24 horas de vida; b) el Boletín Estadístico de Partos, Nacimientos y Abortos que recoge la información referente a los menores de 24 horas de vida y c) el MNP-52 en el que se recoge información que complementa las estadísticas de defunción por causas externas.

La causa básica de defunción se obtiene, a partir de 1999, al aplicar las reglas para la codificación y selección de causas de mortalidad recogidas en la CIE-10.

En el registro de mortalidad se incluyen los fallecidos residentes en Castilla y León y los fallecidos en otras Comunidades Autónomas que residen en Castilla y León. Así mismo, se excluyen del registro los fallecidos residentes en otras comunidades.

El circuito de los boletines estadísticos de defunción y las actividades que se realizan pueden verse en la figura siguiente:

CIRCUITO DE LOS BOLETINES ESTADÍSTICOS DE DEFUNCIÓN (BED) EN CASTILLA Y LEÓN

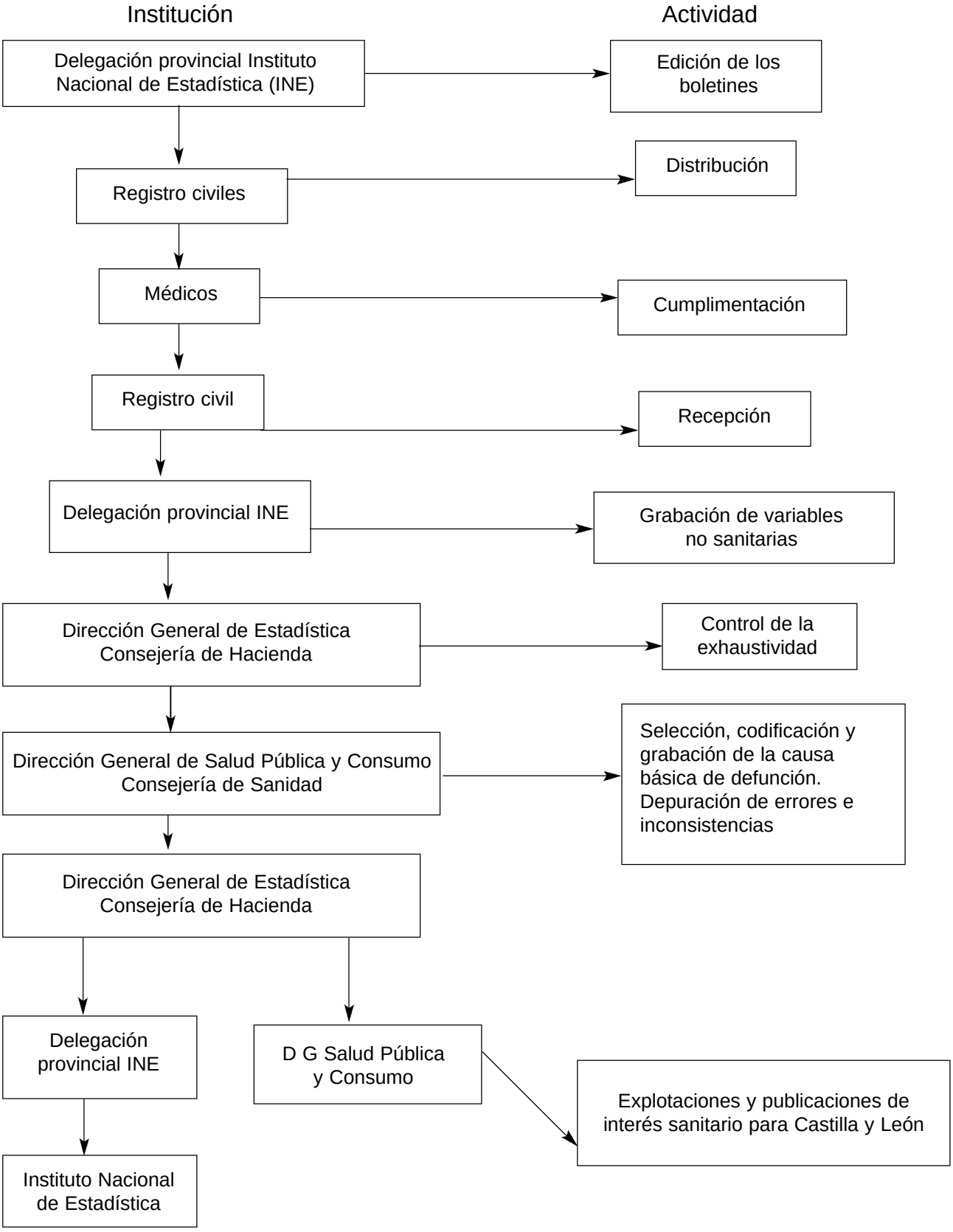

METODOLOGÍA Y DEFINICIONES

Se entiende por defunción el fallecimiento de cualquier nacido vivo independientemente del tiempo transcurrido desde el nacimiento.

Como queda referido, la fuente de información para las estadísticas sanitarias de mortalidad procede de los Boletines Estadísticos de Defunción y en su caso de los Boletines Estadísticos de Partos que recogen los fallecidos menores de 24 horas y del MNP-52.

La información que se presenta en esta publicación corresponde al conjunto de Castilla y León y, de forma independiente, a cada una de las provincias de la Comunidad. En ambos casos los datos se presentan de forma conjunta para el total de la población y distribuidos según sexo y grupo de edad. Los grupos de edad utilizados son los siguientes: menores de un año, de 1 a 4 años, grupos quinquenales entre los 5 y los 84 años y 85 y más años.

De igual forma se presenta información sobre las áreas sanitarias de León y Ponferrada ya que se considera que las diferencias entre ambas tienen interés epidemiológico y la definición geográfica de las mismas hace posible el estudio independiente de la mortalidad en ambas áreas. La distribución geográfica del resto de las áreas sanitarias se corresponde prácticamente con la distribución provincial excepto en la provincia de Valladolid.

Aunque la CIE-10 define 21 grandes grupos de causas, de forma general la causas de mortalidad se presentan agrupadas en 19 de ellos. En las tablas que recogen los casos y tasas provinciales los grupos VI (enfermedades del sistema nervioso), VII (enfermedades del ojo y sus anexos) y VIII (enfermedades del oído y de la apófisis mastoides) se presentan unificados como enfermedades del sistema nervioso y de los órganos de los sentidos. En el año 2000 se produjo un fallecimiento por causa adscrita al grupo VIII (enfermedades del oído y de la apófisis mastoides).

La lista reducida recoge 102 epígrafes en los que se engloban todas las causas de mortalidad recogidas en la CIE-10.

La población de referencia utilizada para el estudio de mortalidad se corresponde con la revisión del Padrón Municipal 2000 (INE) por grupos de edad y sexo.

Mortalidad proporcional – expresada en porcentaje, representa el peso relativo que cada causa o grupo de causas tiene en el global de la mortalidad.

Tasa de mortalidad – representa la mortalidad en la población estudiada y en el periodo de tiempo analizado. Las tasas se expresan por 1.000 o por 100.000 habitantes.

Tasas de mortalidad específicas por grupos de edad o sexo – representa la mortalidad en la población estudiada, según los grupos de edad o el sexo, en el periodo de tiempo analizado.

Tasas de mortalidad estandarizada – El ajuste por edad de las tasas permite su comparación al ajustarlas a una población que se toma como referencia. En este trabajo el ajuste de las tasas de mortalidad por provincias se ha realizado por el método directo y la población de referencia utilizada ha sido la población de Castilla y León de la revisión del Padrón Municipal 2000 (INE).

Razón de mortalidad estandarizada (RME) – la razón de mortalidad estandarizada indica el riesgo de mortalidad que tiene la población a estudio en relación a la población utilizada como referencia. La razón se expresa, en este caso, por 100.

Años de vida potencialmente perdidos (AVPP) – este indicador aporta información sobre la mortalidad prematura en la población, es decir sobre las muertes que en muchos casos podrían considerarse "evitables". Se han calculado los AVPP en las defunciones ocurridas entre 1 y 69 años de edad, ambos inclusive ($avpp_i$= max (70-$edad_i$,0)

En las tablas correspondientes a este indicador se presentan el total de AVPP, el porcentaje que suponen por grupo considerado, la media de AVPP; su desviación típica y la tasa por 1.000 habitantes de 1 a 69 años.

Los AVPP se han calculado individuo a individuo para aquellas personas que murieron entre el año y los 70 años. Por ejemplo, una persona que muere a los 20 años contribuye con 50 años potenciales de vida perdidos.

Esperanza de vida – representa los años que se espera que viva una persona a partir de las probabilidades de supervivencia estimadas para cada grupo de edad y se calcula a partir de las tasas de mortalidad específicas correspondientes al año de estudio. Las abreviaturas utilizadas en las tablas, tienen el siguiente significado:

P(i): Población según el grupo de edad. Datos de la revisión del Padrón Municipal de 2000 publicados por el INE.

D(i): Número de defunciones del i-ésimo grupo de edad.

M(i): Tasa de mortalidad del i-ésimo grupo de edad (en tantos por 1).

A(i): Fracción de año vivido del i-ésimo grupo de edad. Se trata de la media de la fracción de año que viven los individuos en el último año de vida. En edades a partir del primer año de vida esta cifra está en torno al 0,5 indicando que la fecha de muerte se distribuye homogéneamente durante todo el último año de vida. Sin embargo, en el primer año es habitual que las defunciones se produzcan prematuramente con lo que A(0) suele estar entre 0,1 y 0,2. Se han tomado las estimaciones realizadas por Chiang (1972)[1], que realizó un estudio sobre los posibles valores que podía adoptar A(i).

Q(i): Probabilidad de morir en el i-ésimo intervalo.

$$Q(i) = \frac{n \cdot M(i)}{1 + (1 - A(i)) \cdot n \cdot M(i)}$$

donde n hace referencia a la amplitud en años del intervalo.

I(i): Cohorte ficticia de personas vivas al inicio del i-ésimo intervalo.

$$I(0) = 100.000 \qquad I(i+1) = I(i) \cdot (1 - Q(i))$$

d(i): Número de defunciones esperadas en el i-ésimo intervalo.

$$d(i) = I(i) \cdot Q(i)$$

L(i): Número de años vividos en el intervalo por todos los miembros de la cohorte.

$$L(i) = n \cdot (I(i) - d(i)) + n \cdot A(i) \cdot d(i)$$

T(i): Número total de años vividos por la cohorte más allá del intervalo.

E(i): Esperanza de vida expresada en años para cada i-ésimo grupo de edad.

$$E(i) = \frac{T(i)}{I(i)}$$

Tasa de mortalidad infantil – Expresa la mortalidad en los nacidos vivos menores de un año, en el periodo de tiempo analizado. Las tasas se expresan por 1.000 nacidos vivos.

Tasa de mortalidad neonatal – Expresa la mortalidad en los nacidos vivos menores de 28 días, en el periodo de tiempo estudiado. Las tasas se expresan por 1.000 nacidos vivos.

Tasa de mortalidad neonatal precoz – Expresa la mortalidad en los nacidos vivos menores de 7 días, en el periodo de tiempo estudiado. Las tasas se expresan por 1.000 nacidos vivos.

Tasa de mortalidad neonatal tardía – Expresa la mortalidad en los nacidos vivos mayores de 7 días y menores de 28 días, en el periodo de tiempo estudiado. Las tasas se expresan por 1.000 nacidos vivos.

Tasa de mortalidad postnatal – Expresa la mortalidad en los nacidos vivos mayores de 28 días y menores de 1 año, en el periodo de tiempo estudiado. Las tasas se expresan por 1.000 nacidos vivos.

[1] Chiang, C.L. (1972). On constructing current life tables. *J. Am. Statist. Assoc.,* **67**. 538-541.

ESTADÍSTICAS BÁSICAS DE MORTALIDAD. CASTILLA Y LEÓN. 2000

En el año 2000 la tasa global de mortalidad fue de 10,35 defunciones por mil habitantes, que supone un total de 25.676 residentes en Castilla y León fallecidos. De ellos, 13.649 fueron hombres (53,15% del total) y 12.027 mujeres que suponen respectivamente una tasa de 11,17 y 9,56 fallecidos por mil habitantes.

Por grupos de edad la mortalidad en menores de 15 años representa el 0,48% de toda la mortalidad. En contraposición las defunciones en los mayores de 65 años representa el 85,66% de la mortalidad global. El gráfico 1 representa las tasas por 100.000 habitantes según sexo y grupo de edad y en la tabla 1 se presentan las defunciones, la mortalidad proporcional y las tasas de mortalidad específica por grupos de edad y sexo.

Gráfico 1. Tasas de mortalidad según sexo y grupo de edad.

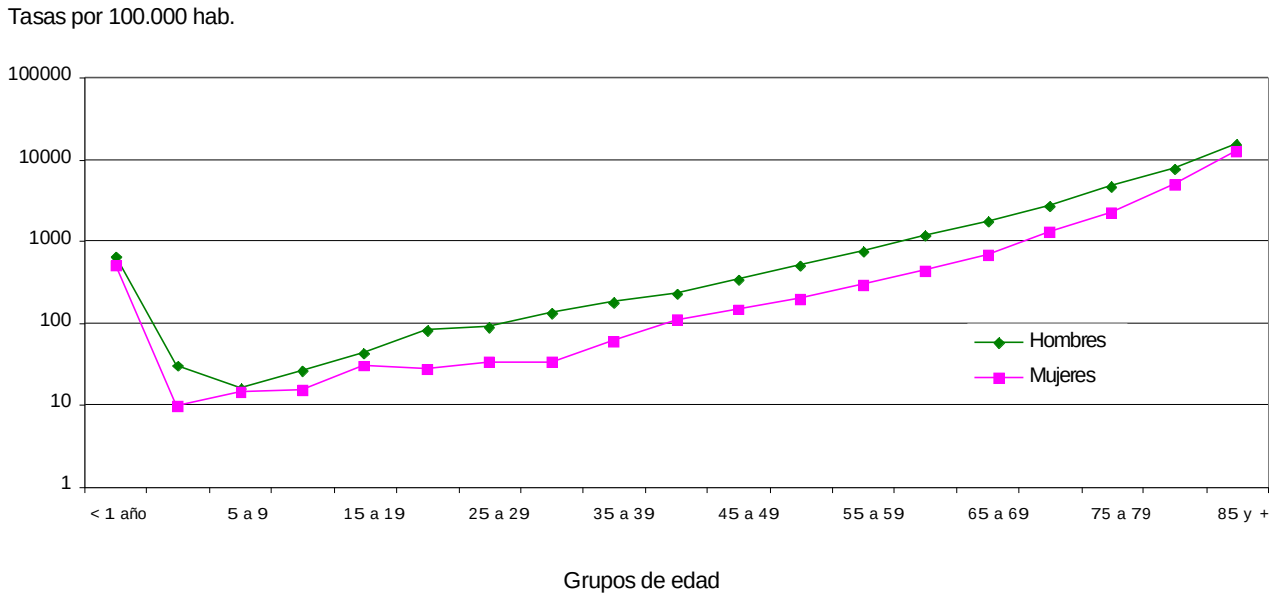

Escala logarítmica

TASAS Y MORTALIDAD PROPORCIONAL

Las principales causas de muerte en el año 2000 fueron las enfermedades del sistema circulatorio, los tumores y las enfermedades respiratorias que representaron respectivamente el 34,26%, el 27,63% y el 11,72% de la mortalidad global. En la gráfico 2 se presentan las principales causas de muerte, según los grandes grupos de causas, en Castilla y León.

Gráfico 2. Principales causas de muerte. Castilla y León - 2000

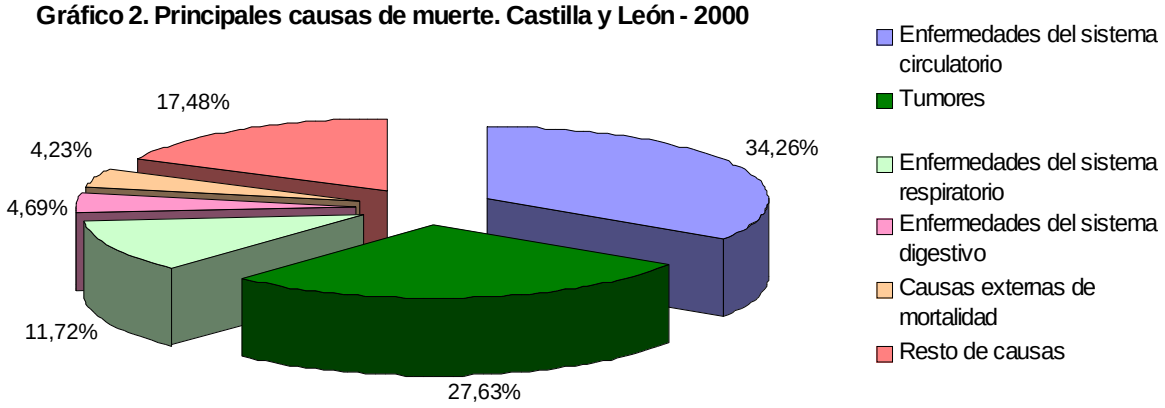

Las principales causas de mortalidad presentan variación en función del sexo. En hombres la principal causa de muerte fueron los tumores, que representan el 32,68% de los fallecimientos, seguida de las enfermedades del sistema circulatorio, que originaron el 29,38% de las muertes. En mujeres la causa principal son las enfermedades del sistema circulatorio, que suponen el 39,79% de las defunciones, seguidas de los tumores, que representan el 21,90% de la mortalidad. Las enfermedades del sistema respiratorio son en ambos casos la tercera causa de muerte y suponen un 13,25% de la mortalidad en hombres y un 9,97% en mujeres. En las mujeres la cuarta y quinta causa de muerte se mantiene igual que en 1999: enfermedades del aparato digestivo (4,35%) y enfermedades endocrinas, nutricionales y metabólicas (4,17%). Sin embargo, en los hombres se ha producido un cambio y las causas externas han aumentado su peso en el global de la mortalidad (5,79%) situándose como cuarta causa de muerte mientras que las enfermedades del aparato digestivo (5,00%) pasan al quinto lugar. En la tabla 2 se presenta la mortalidad por grandes grupos de causas y sexo.

Tabla 1. Mortalidad específica por grupos de edad y sexo: Defunciones, porcentaje sobre el total de defunciones y tasas por 100.000 habitantes. Castilla y León. 2000

	TOTAL			HOMBRES			MUJERES		
Años	Defunciones	%	Tasas	Defunciones	%	Tasas	Defunciones	%	Tasas
<1	72	0,28	578,13	41	0,30	639,83	31	0,26	512,74
1 – 4	13	0,05	20,04	10	0,07	30,04	3	0,02	9,50
5 – 9	15	0,06	15,02	8	0,06	15,54	7	0,06	14,47
10 – 14	25	0,10	20,87	16	0,12	25,97	9	0,07	15,47
15 – 19	55	0,21	36,63	33	0,24	42,70	22	0,18	30,19
20 – 24	102	0,40	55,67	78	0,57	83,25	24	0,20	26,81
25 – 29	113	0,44	61,36	83	0,61	88,12	30	0,25	33,34
30 – 34	155	0,60	83,38	125	0,92	132,13	30	0,25	32,86
35 – 39	227	0,88	120,21	170	1,25	176,54	57	0,47	61,59
40 – 44	298	1,16	168,89	207	1,52	226,82	91	0,76	106,83
45 – 49	380	1,48	250,47	273	2,00	343,28	107	0,89	148,23
50 – 54	516	2,01	353,59	374	2,74	501,76	142	1,18	198,89
55 – 59	692	2,70	518,40	493	3,61	739,35	199	1,65	297,87
60 – 64	1.018	3,96	792,77	726	5,32	1.173,24	292	2,43	438,89
65 – 69	1.847	7,19	1.193,69	1.293	9,47	1.756,10	554	4,61	683,10
70 – 74	2.720	10,59	1.920,75	1.744	12,78	2.695,14	976	8,12	1.269,15
75 – 79	3.855	15,01	3.306,66	2.373	17,39	4.697,43	1.482	12,32	2.243,21
80 – 84	4.159	16,20	5.949,16	2.017	14,78	7.680,01	2.142	17,81	4.907,67
85 y más	9.414	36,66	13.548,83	3.585	26,27	15.406,76	5.829	48,47	12.613,33

Tabla 2. Mortalidad por grandes grupos de causas y sexo. Defunciones, porcentaje sobre el total de fallecimientos y tasas por 100.000 habitantes. Castilla y León. 2000

	TOTAL			HOMBRES			MUJERES		
	Defunciones	%	Tasas	Defunciones	%	Tasas	Defunciones	%	Tasas
I Enf. infecciosas y parasitarias	432	1,68	17,44	263	1,93	21,54	169	1,41	13,45
II Tumores	7.094	27,63	286,34	4.460	32,68	365,24	2.634	21,90	209,65
III Enf. sangre y órganos hematopoyéticos	109	0,42	4,40	45	0,33	3,69	64	0,53	5,09
IV Enf endocrinas, nutricionales y metabólicas	787	3,07	31,77	286	2,10	23,42	501	4,17	39,88
V Trastornos mentales y del comportamiento	693	2,7	27,97	261	1,91	21,37	432	3,59	34,38
VI Enf del sistema nervioso	731	2,85	29,51	324	2,37	26,53	407	3,38	32,39
VII Enf del ojo y sus anexos	—	—		—	—	—	—	—	—
VIII Enf del oído y de la apófisis mastoides	1	0	0,04	—	—	—	1	0,01	0,08
IX Enfermedades del sistema circulatorio	8.796	34,46	355,04	4.010	29,38	328,39	4.786	39,79	380,93
X Enfermedades del sistema respiratorio	3.008	12,53	121,41	1.809	13,25	148,14	1.199	9,97	95,43
XI Enfermedades del sistema digestivo	1.205	4,97	48,64	682	5,00	55,85	523	4,35	41,63
XII Enf. de la piel y del tejido subcutáneo	62	0,19	2,50	22	0,16	1,80	40	0,33	3,18
XIII Enf. del sist osteomuscular y del tej conjuntivo	316	1,2	12,75	87	0,64	7,12	229	1,90	18,23
XIV Enf. del sistema genitourinario	623	2,52	25,15	319	2,34	26,12	304	2,53	24,20
XV Embarazo, parto y puerperio	1	—	0,04		0,00	0,00	1	0,01	0,08
XVI Ciertas afecciones originadas en el periodo perinatal	33	0,14	1,33	23	0,17	1,88	10	0,08	0,80
XVII Malformaciones congénitas	64	0,21	2,58	29	0,21	2,37	35	0,29	2,79
XVIII No clasificadas en otra parte	636	2,46	25,67	239	1,75	19,57	397	3,30	31,60
XX Causas externas de mortalidad	1.085	3,92	43,79	790	5,79	64,70	295	2,45	23,48

Según causas específicas (lista reducida) la principal causa de muerte en Castilla y León son las enfermedades cerebrovasculares, que han ocasionado 2.433 fallecimientos en el año 2000 lo que supone el 9,48% de todos los fallecimientos, a continuación se sitúan el infarto agudo de miocardio y la insuficiencia cardiaca, que representan el 6,75% y el 5,37% respectivamente. En la distribución por sexos se observa que las enfermedades cerebrovasculares son la primera causa de muerte en las mujeres, representando un 11,84% de su mortalidad. En los hombres la primera causa de muerte fue en el año 2000 el infarto agudo de miocardio con un 7,74% del global, este hecho supone un cambio respecto al año 1999 en el que la primera causa de muerte fue, también en hombres, las enfermedades cerebrovasculares. En las tablas siguientes se exponen las diez primeras causas especéficas de muerte para el conjunto de Castilla y León y por sexos.

Tabla 3. Primeras causas de mortalidad específica. Defunciones, porcentaje sobre el total de defunciones y tasas por 100.000 habitantes. Castilla y León 2000.

CAUSAS ESPECÍFICAS	DEFUNCIONES	%	TASAS
Enfermedades cerebrovasculares	2.433	9,48	98,20
Infarto agudo de miocardio	1.734	6,75	69,99
Insuficiencia cardíaca	1.379	5,37	55,66
Otras enfermedades del corazón	1.205	4,69	48,64
Enfermedades crónicas de las vías respiratorias inferiores (excepto Asma)	1.148	4,47	46,34
Tumor maligno de la tráquea, de los bronquios y del pulmón	1.070	4,17	43,19
Otras enfermedades isquémicas del corazón	964	3,75	38,91
Otras enfermedades del sistema respiratorio	903	3,52	36,45
Tumor maligno del colon	729	2,84	29,42
Otras enfermedades del sistema digestivo	680	2,65	27,45

Tabla 4. Primeras causas de mortalidad específica. Defunciones, porcentaje sobre el total de defunciones y tasas por 100.000 habitantes. Castilla y León 2000. Hombres

CAUSAS ESPECÍFICAS	DEFUNCIONES	%	TASAS
Infarto agudo de miocardio	1.057	7,74	86,56
Enfermedades cerebrovasculares	1.009	7,39	82,63
Tumor maligno de la tráquea, de los bronquios y del pulmón	944	6,92	77,31
Enfermedades crónicas de las vías respiratorias inferiores (excepto Asma)	865	6,34	70,84
Otras enfermedades del corazón	529	3,88	43,32
Otras enfermedades isquémicas del corazón	528	3,87	43,24
Tumor maligno de la próstata	508	3,72	41,60
Otras enfermedades del sistema respiratorio	469	3,44	38,41
Insuficiencia cardíaca	465	3,41	38,08
Tumor maligno del colon	419	3,07	34,31

Tabla 5. Primeras causas de mortalidad específica. Defunciones, porcentaje sobre el total de defunciones y tasas por 100.000 habitantes. Castilla y León 2000. Mujeres

CAUSAS ESPECÍFICAS	DEFUNCIONES	%	TASAS
Enfermedades cerebrovasculares	1.424	11,84	113,34
Insuficiencia cardíaca	914	7,60	72,75
Infarto agudo de miocardio	677	5,63	53,88
Otras enfermedades del corazón	676	5,62	53,81
Otras enfermedades isquémicas del corazón	436	3,63	34,70
Otras enfermedades del sistema respiratorio	434	3,61	34,54
Trastornos mentales orgánicos, senil y presenil	410	3,41	32,63
Diabetes mellitus	409	3,40	32,55
Tumor maligno de la mama	360	2,99	28,65
Otras enfermedades del sistema digestivo	339	2,82	26,98

Por grupos de edad las causas externas son, en Castilla y León, la primera causa de muerte entre 1 y 14 años y entre 15 y 44. Los tumores son en ambos grupos la segunda causa de mortalidad. Entre 45 y 64 años los tumores son la primera causa y las enfermedades del sistema circulatorio la segunda, invirtiéndose este orden en los mayores de 65 años. En el análisis por sexos se observa esta misma situación en los hombres mientras que en las mujeres los tumores son la primera causa de mortalidad en los tres primeros grupos de edad y la segunda en mayores de 65 años, por detrás de las enfermedades del sistema circulatorio.

La causa específica de mortalidad más frecuente en hombres entre 1 y 14 años son los accidentes de tráfico con una tasa de 5,47 por 100.000 habitantes, seguidos de otras enfermedades endocrinas, nutricionales y metabólicas con una tasa de 2,73 por 100.000 habitantes. Entre 15 y 44 años la primera causa específica de mortalidad en hombres son también los accidentes de tráfico con una tasa de 30,51 por 100.000 habitantes, el segundo lugar lo ocupa el suicidio y las lesiones autoinflingidas con tasas de 10,96 por 100.000 habitantes.

Entre 45 y 64 años las causas más frecuentes son: tumor maligno de la tráquea, de los bronquios y del pulmón; infarto agudo de miocardio y cirrosis y otras enfermedades crónicas del hígado con las siguientes tasas por 100.000 habitantes: 86,15; 60,50 y 34,32. En los mayores de 64 las principales causas de mortalidad son las enfermedades cerebrovasculares, el infarto agudo de miocardio y las enfermedades crónicas de las vías respiratorias inferiores (excepto Asma) cuyas tasas por 100.000 habitantes son respectivamente: 391,38; 357,82 y 341,04.

En las mujeres de los grupos de edad de 1 a 14 y de 15 a 44 años la primera causa específica de mortalidad son los accidentes de tráfico con tasas respectivas de 2,17 y 7,86 por 100.000 habitantes. La segunda causa específica son, en el primer grupo de edad, otros tumores malignos neurológicos y endocrinos con una tasa de 1,45 por 100.000 habitantes y entre 15 y 44 años el tumor maligno de mama con una tasas de 4,03 por 100.000 habitantes. Entre 45 y 64 años el tumor maligno de mama con una tasa de 37,19 por 100.000 habitantes es la primera causa de mortalidad específica y las enfermedades cerebrovaculares con una tasa de 440,23 por 100.000 habitantes lo es en mayores de 64 años. Entre 45 y 64 años son las enfermedades cerebrovasculares y el tumor maligno de colon con tasas de 14,08 y 13,72 por 100.000 habitantes la segunda y tercera causa de mortalidad específica y en mayores de 64 años lo son la insuficiencia cardiaca y otras enfermedades del corazón con unas tasas por 100.000 habitantes de 289,88 y 205,78

La tasa global de mortalidad en Castilla y León fue en el año 2000 de 10,36 por mil habitantes. Por provincias varían desde el 12,42 por mil habitantes en Soria hasta el 8,60 por mil habitantes en Valladolid. En la tabla 6 se presentan las defunciones y las tasas provinciales por mil habitantes.

Tabla 6. Defunciones y tasas provinciales por 1.000 habitantes. 2000

	DEFUNCIONES			TASAS		
	Total	Hombres	Mujeres	Total	Hombres	Mujeres
Ávila	1.937	1.040	897	11,74	12,56	10,91
Burgos	3.403	1.807	1.596	9,80	10,40	9,20
León	5.255	2.868	2.387	10,46	11,69	9,29
Palencia	1.993	1.060	933	11,18	12,04	10,33
Salamanca	3697	1907	1790	10,61	11,24	10,01
Segovia	1.511	814	697	10,33	11,13	9,53
Soria	1.129	601	528	12,42	13,24	11,60
Valladolid	4.264	2.272	1.992	8,60	9,35	7,88
Zamora	2.487	1.280	1.207	12,22	12,77	11,69
Castilla y León	25.676	13.649	12.027	10,36	11,18	9,57

TASA DE MORTALIDAD AJUSTADAS POR EDAD

El ajuste de tasas permite la comparación entre distintas poblaciones. En este caso el ajuste se ha realizado por el método directo utilizando como población de referencia la correspondiente a Castilla y León (revisión del Padrón Municipal 2000. INE) permitiendo así que cada provincia pueda compararse con el conjunto de la Comunidad. En la tabla 7 se presentan las tasas globales de mortalidad estandarizada correspondientes a las nueve provincias de Castilla y León y la razón de mortalidad estandarizada (RME), en tantos por ciento. Los residentes en Palencia tienen la mayor tasa de mortalidad, en relación a la tasa global de Castilla y León. Por sexo, los hombres de Palencia, Valladolid y León y las mujeres residentes en Valladolid Palencia y Salamanca son los que tienen, respectivamente, una tasa de mortalidad mayor respecto al total de hombres y mujeres de la Comunidad.

Tabla 7. Tasas por 100.000 habitantes ajustadas por edad (TME) según provincia y sexo y razón de mortalidad estandarizada (RME). 2000

	TME			RME		
	Total	Hombres	Mujeres	Total	Hombres	Mujeres
Ávila	10,23	10,78	9,53	98,73	96,40	99,58
Burgos	10,24	10,95	9,54	98,84	97,94	99,64
León	10,28	11,42	9,21	99,16	102,21	96,22
Palencia	11,30	12,71	10,10	109,05	113,72	105,49
Salamanca	10,19	10,76	9,66	98,29	96,25	100,89
Segovia	9,76	10,61	8,85	94,17	94,91	92,48
Soria	9,24	10,26	8,07	89,11	91,82	84,29
Valladolid	11,13	12,13	10,29	107,39	108,50	107,48
Zamora	9,94	10,28	9,53	95,91	91,99	99,59
Castilla y León	10,36	11,18	9,57	100	100	100

En los gráficos 3 y 4 se presentan, respectivamente en hombres y mujeres residentes en Castilla y León, las tres primeras causas específicas de mortalidad y la tasas ajustadas, en cada una de las provincias, para estas tres causas.

Gráfico 3. Tasas de mortalidad estandarizada. Primeras causas específicas en hombres. Castilla y León. 2000

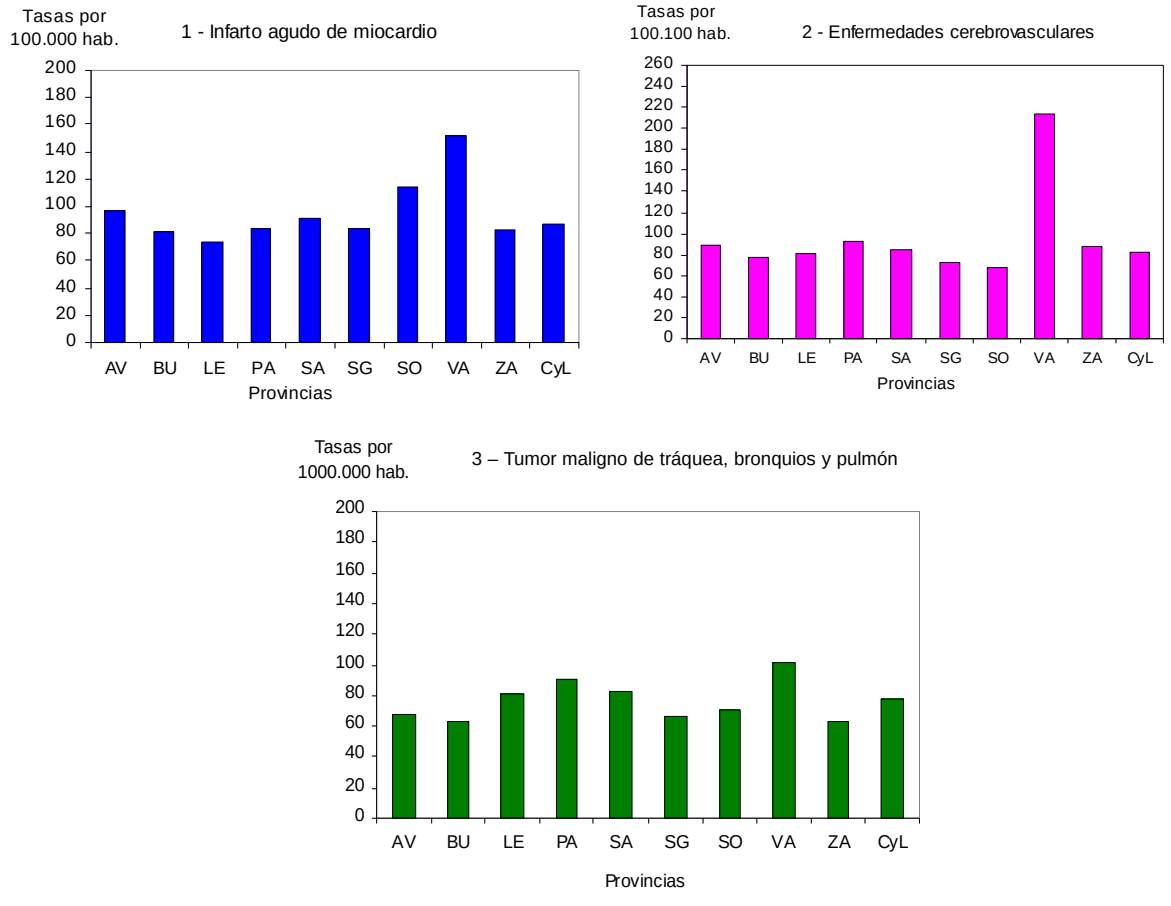

Gráfico 4. Tasas de mortalidad estandarizada. Principales causas específicas en mujeres. Castilla y León. 2000

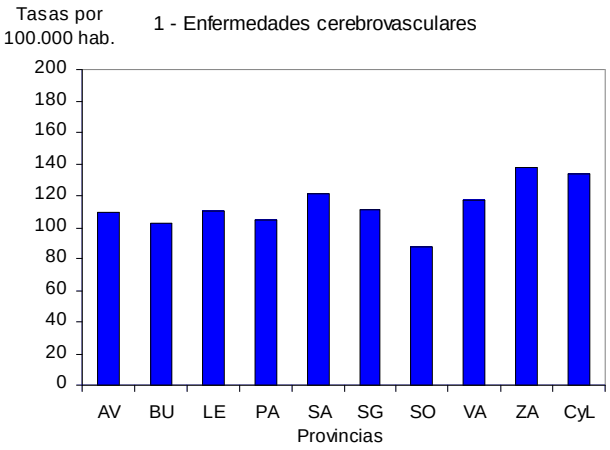

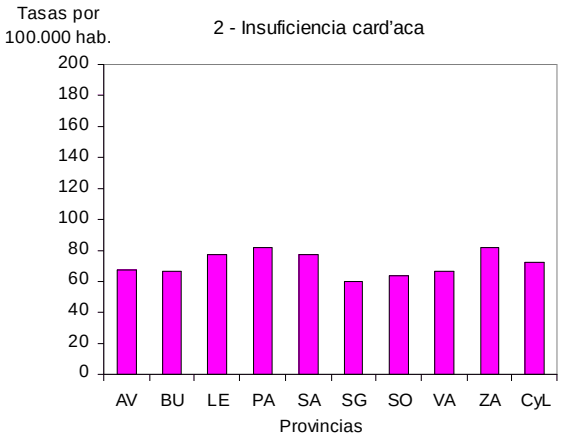

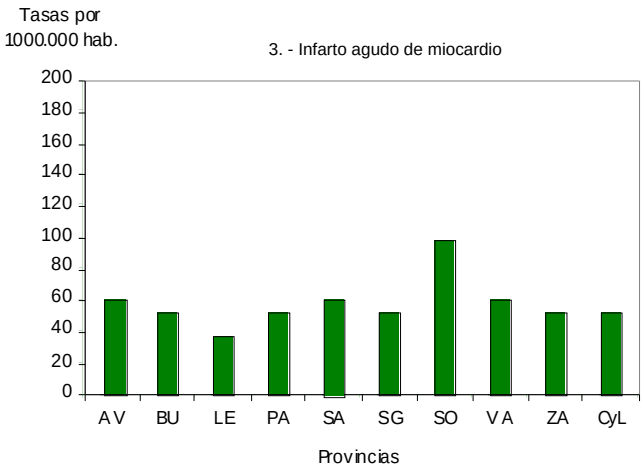

En las tablas siguientes, 8 a 16, se presentan las tasas estandarizadas, correspondientes a las diez primeras causas específicas de mortalidad, en cada una de las provincias de Castilla y LeÓn.

Tabla 8 . ÁVILA - Primeras causas de mortalidad específica. Tasas por 100.000 habitantes ajustadas por edad (TME) según provincia y sexo. 2000

HOMBRES		MUJERES	
Causa específica	**TME**	**Causa específica**	**TME**
Infarto agudo de miocardio	96,89	Enfermedades cerebrovasculares	109,71
Enfermedades cerebrovasculares	88,84	Insuficiencia cardíaca	67,71
Enfermedades crónicas de las vías respiratorias inferiores (excepto Asma)	69,27	Otras enfermedades del corazón	64,81
Tumor maligno de la tráquea, de los bronquios y del pulmón	68,16	Infarto agudo de miocardio	61,31
Otras enfermedades del corazón	49,20	Diabetes mellitus	34,69
Otras enfermedades isquémicas del corazón	45,44	Trastornos mentales orgánicos, senil y presenil	32,12
Tumor maligno de la próstata	36,58	Enfermedades hipertensivas	31,43
Otras enfermedades del sistema respiratorio	36,12	Enfermedades crónicas de las vías respiratorias inferiores (excepto Asma)	31,29
Tumor maligno del estómago	33,94	Otras enfermedades del sistema respiratorio	30,44
Otras enfermedades del sistema digestivo	31,86	Otras enfermedades isquémicas del corazón	29,30

Tabla 9. BURGOS - Primeras causas de mortalidad específica. Tasas por 100.000 habitantes ajustadas por edad (TME) según provincia y sexo. 2000

HOMBRES		MUJERES	
Causa específica	**TME**	**Causa específica**	**TME**
Infarto agudo de miocardio	81,78	Enfermedades cerebrovasculares	102,48
Enfermedades cerebrovasculares	76,34	Insuficiencia cardíaca	66,65
Tumor maligno de la tráquea, de los bronquios y del pulmón	63,89	Otras enfermedades del corazón	60,99
Enfermedades crónicas de las vías respiratorias inferiores (excepto Asma)	54,88	Infarto agudo de miocardio	52,05
Otras enfermedades del corazón	43,90	Trastornos mentales orgánicos, senil y presenil	45,29
Tumor maligno del colon	42,93	Otras enfermedades del sistema respiratorio	34,94
Tumor maligno de la próstata	41,94	Enfermedades crónicas de las vías respiratorias inferiores (excepto Asma)	34,34
Tumor maligno del estómago	39,76	Diabetes mellitus	31,22
Otras enfermedades del sistema respiratorio	36,07	Tumor maligno de la mama	28,44
Accidentes de tráfico de vehículos de motor	32,91	Tumor maligno del estómago	25,64

Tabla 10. LEÓN - Primeras causas de mortalidad específica. Tasas por 100.000 habitantes ajustadas por edad (TME) según provincia y sexo. 2000

HOMBRES		MUJERES	
Causa específica	**TME**	**Causa específica**	**TME**
Enfermedades crónicas de las vías respiratorias inferiores (excepto Asma)	82,90	Enfermedades cerebrovasculares	110,40
Tumor maligno de la tráquea, de los bronquios y del pulmón	80,59	Insuficiencia cardíaca	77,46
Enfermedades cerebrovasculares	80,87	Otras enfermedades del corazón	56,45
Infarto agudo de miocardio	74,06	Infarto agudo de miocardio	37,11
Otras enfermedades del sistema respiratorio	58,27	Otras enfermedades del sistema respiratorio	36,68
Otras enfermedades del corazón	52,69	Trastornos mentales orgánicos, senil y presenil	35,48
Insuficiencia cardíaca	44,78	Tumor maligno de la mama	29,88
Tumor maligno del colon	36,86	Otras enfermedades isquémicas del corazón	30,41
Otros accidentes de transporte	37,13	Tumor maligno del colon	27,84
Tumor maligno de la próstata	34,84	Diabetes mellitus	25,34

Tabla 11. PALENCIA - Primeras causas de mortalidad específica. Tasas por 100.000 habitantes ajustadas por edad (TME) según provincia y sexo. 2000

HOMBRES		MUJERES	
Causa específica	**TME**	**Causa específica**	**TME**
Tumor maligno de la tráquea, de los bronquios y del pulmón	91,18	Enfermedades cerebrovasculares	104,32
Enfermedades cerebrovasculares	92,38	Insuficiencia cardíaca	82,21
Infarto agudo de miocardio	83,53	Otras enfermedades del corazón	54,95
Enfermedades crónicas de las vías respiratorias inferiores (excepto Asma)	83,72	Infarto agudo de miocardio	51,76
Insuficiencia cardíaca	61,14	Otras enfermedades isquémicas del corazón	39,89
Otras enfermedades del sistema respiratorio	46,99	Otras enfermedades del sistema digestivo	39,87
Insuficiencia respiratoria	44,96	Tumor maligno del colon	37,78
Otras enfermedades del corazón	44,34	Otras enfermedades del sistema respiratorio	37,98
Otras enfermedades del sistema digestivo	39,25	Diabetes mellitus	36,64
Otras enfermedades isquémicas del corazón	38,76	Tumor maligno del estómago	27,03

Tabla 12. SALAMANCA - Primeras causas de mortalidad específica. Tasas por 100.000 habitantes ajustadas por edad (TME) según provincia y sexo. 2000

HOMBRES		MUJERES	
Causa específica	**TME**	**Causa específica**	**TME**
Infarto agudo de miocardio	91,21	Enfermedades cerebrovasculares	120,91
Enfermedades cerebrovasculares	84,56	Insuficiencia cardíaca	77,33
Tumor maligno de la tráquea, de los bronquios y del pulmón	83,28	Infarto agudo de miocardio	58,46
Enfermedades crónicas de las vías respiratorias inferiores (excepto Asma)	64,83	Otras enfermedades del corazón	39,81
Insuficiencia cardíaca	42,77	Diabetes mellitus	40,83
Tumor maligno de la próstata	42,30	Otras enfermedades isquémicas del corazón	34,80
Otras enfermedades isquémicas del corazón	36,48	Otras enfermedades del sistema respiratorio	31,44
Otras enfermedades del sistema digestivo	36,07	Tumor maligno de la mama	27,66
Otras enfermedades del corazón	30,76	Otras enfermedades del sistema digestivo	23,67
Otras enfermedades del sistema respiratorio	27,75	Enfermedades hipertensivas	22,94

Tabla 13. SEGOVIA - Primeras causas de mortalidad específica. Tasas por 100.000 habitantes ajustadas por edad (TME) según provincia y sexo. 2000

HOMBRES		MUJERES	
Causa específica	**TME**	**Causa específica**	**TME**
Infarto agudo de miocardio	83,31	Enfermedades cerebrovasculares	111,12
Enfermedades cerebrovasculares	73,14	Insuficiencia cardíaca	59,84
Enfermedades crónicas de las vías respiratorias inferiores (excepto Asma)	67,46	Infarto agudo de miocardio	49,78
Tumor maligno de la tráquea, de los bronquios y del pulmón	67,03	Trastornos mentales orgánicos, senil y presenil	43,14
Tumor maligno de la próstata	43,99	Otras enfermedades del sistema respiratorio	34,90
Otras enfermedades del corazón	33,47	Otras enfermedades isquémicas del corazón	33,61
Accidentes de tráfico de vehículos de motor	36,18	Otras enfermedades del corazón	34,24
Tumor maligno de sitios mal definidos, secundarios y de sitios no especificados	32,59	Tumor maligno de sitios mal definidos, secundarios y de sitios no especificados	25,09
Otras enfermedades isquémicas del corazón	31,46	Otras enfermedades del sistema nervioso y de los órganos de los sentidos	25,34
Insuficiencia cardíaca	27,66	Diabetes mellitus	23,09

Tabla 14. SORIA - Primeras causas de mortalidad específica. Tasas por 100.000 habitantes ajustadas por edad (TME) según provincia y sexo. 2000

HOMBRES		MUJERES	
Causa específica	**TME**	**Causa específica**	**TME**
Infarto agudo de miocardio	114,51	Infarto agudo de miocardio	94,98
Enfermedades cerebrovasculares	67,29	Enfermedades cerebrovasculares	87,89
Tumor maligno de la tráquea, de los bronquios y del pulmón	71,57	Insuficiencia cardíaca	63,42
Enfermedades crónicas de las vías respiratorias inferiores (excepto Asma)	53,13	Trastornos mentales orgánicos, senil y presenil	52,54
Trastornos mentales orgánicos, senil y presenil	38,43	Otras enfermedades del corazón	42,45
Otras enfermedades isquémicas del corazón	41,32	Otras enfermedades del sistema respiratorio	35,01
Tumor maligno del estómago	42,13	Tumor maligno de la mama	37,77
Otras enfermedades del corazón	35,69	Otras enfermedades isquémicas del corazón	22,59
Insuficiencia cardíaca	28,88	Otras enfermedades del sistema digestivo	22,38
Accidentes de tráfico de vehículos de motor	40,58	Tumor maligno de sitios mal definidos, secundarios y de sitios no especificados	22,61

Tabla 15. VALLADOLID - Primeras causas de mortalidad específica. Tasas por 100.000 habitantes ajustadas por edad (TME) según provincia y sexo. 2000

HOMBRES		MUJERES	
Causa específica	**TME**	**Causa específica**	**TME**
Enfermedades cerebrovasculares	213,73	Enfermedades cerebrovasculares	117,30
Infarto agudo de miocardio	151,51	Otras enfermedades del corazón	69,35
Otras enfermedades isquémicas del corazón	128,27	Insuficiencia cardíaca	66,50
Otras enfermedades del corazón	122,10	Infarto agudo de miocardio	57,05
Tumor maligno de la tráquea, de los bronquios y del pulmón	101,51	Otras enfermedades isquémicas del corazón	47,87
Enfermedades crónicas de las vías respiratorias inferiores (excepto Asma)	108,79	Diabetes mellitus	44,78
Insuficiencia cardíaca	104,60	Tumor maligno de la mama	33,82
Otras enfermedades del sistema digestivo	70,97	Otras enfermedades del sistema digestivo	35,04
Diabetes mellitus	70,94	Otras enfermedades del sistema respiratorio	31,92
Tumor maligno de colon	63,01	Trastornos mentales orgánicos, senil y presenil	26,90

Tabla 16. ZAMORA - Primeras causas de mortalidad específica. Tasas por 100.000 habitantes ajustadas por edad (TME) según provincia y sexo. 2000

HOMBRES		MUJERES	
Causa específica	**TME**	**Causa específica**	**TME**
Enfermedades cerebrovasculares	88,20	Enfermedades cerebrovasculares	137,31
Infarto agudo de miocardio	82,61	Insuficiencia cardíaca	81,88
Enfermedades crónicas de las vías respiratorias inferiores (excepto Asma)	58,62	Infarto agudo de miocardio	50,30
Tumor maligno de la tráquea, de los bronquios y del pulmón	62,97	Otras enfermedades isquémicas del corazón	41,25
Tumor maligno de la próstata	56,35	Otras enfermedades del corazón	38,88
Insuficiencia cardíaca	42,57	Otras enfermedades del sistema respiratorio	35,83
Otras enfermedades isquémicas del corazón	42,94	Diabetes mellitus	31,06
Tumor maligno del colon	37,63	Trastornos mentales orgánicos, senil y presenil	26,92
Otras enfermedades del corazón	36,06	Otras enfermedades del sistema digestivo	27,33
Otras enfermedades del sistema respiratorio	30,63	Aterosclerosis	25,41

AÑOS DE VIDA POTENCIALMENTE PERDIDOS

Los años de vida potencialmente perdidos (AVPP) son un indicador que hace referencia a la mortalidad prematura y permite estimar los años que se hubiesen vivido si no se hubiese fallecido prematuramente. En la práctica se considera muerte prematura aquella ocurrida antes de los 70 años, independientemente de la esperanza de vida. En el año 2000 la media de años perdidos, por todas las causas de muerte y por cada residente fallecido en Castilla y León fue de 14,4 años (tasa de 38,39 años por 1.000 habitantes).

En el año 2000 los tumores originaron el mayor número de AVPP 26.817 años, las causas externas de mortalidad 20.493 años (más de la mitad como consecuencia de los accidentes de tráfico de vehículo de motor) y las enfermedades del sistema circulatorio. El análisis por causas especificas pone de manifiesto que, en los residentes de Castilla y León, son los accidentes de tráfico de vehículos a motor los responsables del mayor número de AVPP. En los hombres los accidentes representan así mismo la primera causa de muerte prematura mientras que en las mujeres es el tumor maligno de la mama la causa de muerte que más AVPP ocasiona.

La tabla 17 presenta los AVPP y las tasas de AVPP por mil habitantes por grandes grupos de causas en Castilla y León. En las tablas 18 a 20 se exponen las diez primeras causas de la lista reducida que conllevan un mayor número de AVPP en Castilla y León e individualmente en hombres y en mujeres.

Tabla 17. - AVPP por los grandes grupos de causas, porcentaje sobre el total, media por residente fallecido y tasas por 1.000 habitantes. Castilla y León. 2000

GRANDES CAUSAS	AVPP	%	MEDIA	TASAS
I Enf. infecciosas y parasitarias	3.777,44	4,73	22,76	1,81
II Tumores	26.816,88	33,58	11,01	12,89
III Enf. sangre y órganos hematopoyéticos	349,11	0,44	17,46	0,16
IV Enf endocrinas, nutricionales y metabólicas	1.168,73	1,46	11,13	0,56
V Trastornos mentales y del comportamiento	315,65	0,40	15,03	0,15
VI - VIII Enf. del sistema nervioso y de los sentidos	2.351,14	2,94	18,09	1,13
IX Enfermedades del sistema circulatorio	10.855,08	13,59	9,99	5,21
X Enfermedades del sistema respiratorio	2.802,74	3,51	9,22	1,34
XI Enfermedades del sistema digestivo	3.697,34	4,63	12,53	1,77
XII Enf. de la piel y del tejido subcutáneo	2,84	0,00	0,95	0,001
XIII Enf. del sist osteomuscular y del tej conjuntivo	272,80	0,34	12,40	0,13
XIV Enf. del sistema genitourinario	473,85	0,59	8,62	0,22
XV Embarazo, parto y puerperio	35,88	0,04	35,88	0,01
XVI Ciertas afecciones originadas en el periodo perinatal	2.309,42	2,89	69,98	1,11
XVII Malformaciones congénitas	2.877,06	3,60	54,28	1,38
XVIII No clasificadas en otra parte	1.252,17	1,57	18,15	0,60
XX Causas externas de mortalidad	20.493,52	25,66	28,15	9,85
TOTAL	79.851,67	100	14,44	38,39

Tabla 18. Causas de mortalidad específica que originan un mayor número de AVPP, porcentaje sobre el total, media por residente fallecido y tasas por 1.000 habitantes. Castilla y León. 2000

GRANDES CAUSAS	AVPP	%	MEDIA	TASAS
Accidentes de tráfico de vehículos de motor	10.753,06	13,47	30,38	5,17
Tumor maligno de la traquea, de los bronquios y del pulmón	4.858,07	6,08	10,06	2,33
Infarto agudo de miocardio	4.183,81	5,24	10,67	2,01
Suicidio y lesiones autoinfligidas	3.865,34	4,84	24,31	1,85
SIDA	2.525,90	3,16	31,97	1,21
Afecciones originadas en el periodo perinatal	2.309,42	2,89	69,98	1,11
Cirrosis y otras enfermedades crónicas del hígado	2.300,75	2,88	12,24	1,10
Tumor maligno de la mama	2.227,29	2,79	13,58	1,07
Tumor maligno de estómago	2.072,61	2,60	9,21	0,99
Enfermedades cerebrovasculares	2.069,97	2,59	9,28	0,99

Tabla 19. AVPP por las primeras causas de mortalidad específica, porcentaje sobre el total, media por residente fallecido y tasas por 1.000 habitantes. Castilla y León. 2000. Hombres

CAUSA ESPECÍFICA	AVPP	%	MEDIA	TASAS
Accidentes de tráfico de vehículos de motor	8.560,99	15,08	29,73	8,10
Tumor maligno de la traquea, de los bronquios y del pulmón	4.251,17	7,49	9,86	4,02
Infarto agudo de miocardio	3.570,47	6,29	10,82	3,38
Suicidio y lesiones autoinfligidas	3.011,63	5,31	26,19	2,85
SIDA	2.028,40	3,57	31,69	1,92
Cirrosis y otras enfermedades crónicas del hígado	1.866,92	3,29	12,45	1,76
Afecciones originadas en el periodo perinatal	1.609,49	2,84	69,98	1,52
Tumores maligno de labio, de la cavidad bucal y la faringe	1.467,78	2,59	14,83	1,38
Tumor maligno de estómago	1.466,05	2,58	8,83	1,38
Enfermedades cerebrovasculares	1.398,38	2,46	9,99	1,23

Tabla 20. AVPP por las primeras causas de mortalidad específica, porcentaje sobre el total, media por residente fallecido y tasas por 1.000 habitantes. Castilla y León. 2000. Mujeres

CAUSA ESPECÍFICA	AVPP	%	MEDIA	TASAS
Tumor maligno de la mama	2.221,17	9,62	13,63	2,17
Accidentes de tráfico de vehículos de motor	2.192,07	9,50	33,21	2,14
Suicidio y lesiones autoinfligidas	853,71	3,70	19,40	0,83
Otras enfermedades del sistema nervioso y de los organos de los sentidos	837,39	3,63	19,03	0,81
Malformaciones congénitas, deformidades y anomalías cromosómicas	818,02	3,54	54,53	0,79
Afecciones originadas en el periodo perinatal	699,92	3,03	69,99	0,68
Enfermedades cerebrovasculares	671,59	2,91	8,09	0,65
Leucemia	670,63	2,90	22,35	0,65
Tumor maligno de colon	665,42	2,88	10,08	0,65
Tumor malignos de sitios mal definidos, secundarios y de sitios no especificados	639,68	2,77	11,03	0,62

Las tasas de AVPP según provincia y sexo se presentan en las tablas 21 y 22. Las tasas varían entre los 32,24 AVPP por 1.000 habitantes en la provincia de Zamora y los 43,72 AVPP por 1.000 habitantes en la de Soria. En el conjunto de Castilla y León la tasa de AVPP fue en el año 2000 de 38,39 por 1.000 habitantes.

Tabla 21. AVPP por provincias, porcentaje sobre el total, media por residente fallecido y tasas por 1.000 habitantes. 2000

	AVPP	%	MEDIA	TASAS
Ávila	5.049,29	6,32	13,15	37,72
Burgos	12.179,51	15,25	15,55	41,46
León	17.393,95	21,78	14,16	41,62
Palencia	6.403,18	8,02	15,36	42,88
Salamanca	10.622,55	13,30	14,26	36,46
Segovia	4.316,08	5,41	14,10	35,56
Soria	3.181,47	3,98	15,37	43,72
Valladolid	15.454,86	19,35	14,85	35,37
Zamora	5.250,77	6,58	12,59	32,24
Castilla y León	79.851,67	100	14,44	38,39

Tabla 22. - AVPP por sexo y provincia, porcentaje sobre el total, media por residente fallecido y tasas por 1.000 habitantes. 2000

	HOMBRES				MUJERES			
	AVPP	%	Media	Tasas	AVPP	%	Media	Tasas
Ávila	3.660,67	6,45	13,51	52,80	1.388,62	6,02	12,29	21,52
Burgos	8.429,46	14,85	15,27	55,61	3.750,05	16,24	16,23	26,37
León	12.503,98	22,03	14,23	59,40	4.889,97	21,18	14,01	23,57
Palencia	4.727,37	8,33	15,30	61,87	1.675,81	7,26	15,52	22,98
Salamanca	6.735,79	11,87	13,34	46,11	3.886,77	16,84	16,19	26,76
Segovia	3.414,22	6,01	15,17	54,53	901,87	3,91	11,13	15,35
Soria	2.379,20	4,19	15,86	63,28	802,27	3,48	14,07	22,81
Valladolid	11.092,31	19,54	14,89	50,59	4.362,55	18,90	14,74	20,04
Zamora	3.823,29	6,74	13,00	46,03	1.427,47	6,18	11,61	17,88
Castilla y León	56.766,29	100	14,44	53,73	23.085,38	100	14,45	22,55

ESPERANZA DE VIDA

Representa los años que se espera que viva una persona a partir de las probabilidades de supervivencia estimadas para cada grupo de edad. La esperanza de vida estimada para los recién nacidos, calculada con la mortalidad del año 2000, es en el conjunto de Castilla y León de 80,95 años. Para los hombres la esperanza de vida se estima en 77,39 años y para las mujeres en 84,62 años.

En las tablas siguientes se presenta la esperanza de vida según sexo, grupo de edad y provincia de residencia.

Tabla 23. Esperanza de vida por provincias y sexo. 2000

	TODOS	HOMBRES	MUJERES
Ávila	75,11	72,08	78,58
Burgos	80,94	72,52	84,49
León	75,23	71,90	79,00
Palencia	79,80	75,93	83,84
Salamanca	81,16	78,33	83,86
Segovia	75,98	72,63	79,87
Soria	80,87	77,01	85,09
Valladolid	80,55	76,83	84,32
Zamora	82,03	78,95	85,18
Castilla y León	80,95	77,39	84,62

Tabla 24. Esperanza de vida según grupos de edad. Tabla de vida de Castilla y León 2000. Ambos sexos

TODOS	P(i)	D(i)	M(i)	A(i)	Q(i)	l(i)	d(i)	L(i)	T(i)	E(i) años
< 1 año	12.586	72	0,01	0,09	0,01	100.000	569	99.482	8.095.003	80,95
1 - 4 años	64.730	13	0,00	0,41	0,00	99.431	80	397.535	7.995.520	80,41
5 –9 años	99.834	15	0,00	0,44	0,00	99.351	75	496.546	7.597.985	76,48
10 –14 años	119.769	25	0,00	0,54	0,00	99.276	104	496.144	7.101.439	71,53
15 –19 años	150.158	55	0,00	0,59	0,00	99.173	181	495.492	6.605.295	66,60
20 –24 años	183.212	102	0,00	0,49	0,00	98.991	275	494.255	6.109.802	61,72
25 –29 años	184.172	113	0,00	0,51	0,00	98.716	302	492.840	5.615.547	56,89
30 –34 años	185.891	155	0,00	0,52	0,00	98.414	409	491.090	5.122.707	52,05
35 –39 años	188.840	227	0,00	0,53	0,01	98.004	587	488.641	4.631.616	47,26
40 –44 años	176.445	298	0,00	0,54	0,01	97.417	819	485.200	4.142.975	42,53
45 –49 años	151.713	380	0,00	0,53	0,01	96.598	1.203	480.161	3.657.775	37,87
50 –54 años	145.933	516	0,00	0,53	0,02	95.395	1.673	473.044	3.177.613	33,31
55 –59 años	133.488	692	0,01	0,52	0,03	93.722	2.399	462.853	2.704.570	28,86
60 –64 años	128.411	1.018	0,01	0,52	0,04	91.323	3.552	448.089	2.241.717	24,55
65 –69 años	154.730	1.847	0,01	0,51	0,06	87.771	5.090	426.383	1.793.629	20,44
70 –74 años	141.611	2.720	0,02	0,52	0,09	82.681	7.591	395.187	1.367.246	16,54
75 –79 años	116.583	3.855	0,03	0,51	0,15	75.090	11.484	347.314	972.059	12,95
80 –84 años	69.909	4.159	0,06	0,50	0,26	63.606	16.470	276.853	624.745	9,82
85 y más años	69.482	9.414	0,14	—	1,00	47.135	47.135	347.892	347.892	7,38

Tabla 25. Esperanza de vida según grupos de edad. Tabla de vida de Castilla y León. 2000. Hombres

HOMBRES	P(i)	D(i)	M(i)	A(i)	Q(i)	l(i)	d(i)	L(i)	T(i)	E(i) años
< 1 año	6.463	41	0,01	0,09	0,01	100.000	631	99.426	7.739.456	77,39
1 - 4 años	33.234	10	0,00	0,41	0,00	99.369	120	397.195	7.640.030	76,89
5 –9 años	51.473	8	0,00	0,44	0,00	99.250	77	496.033	7.242.835	72,98
10 –14 años	61.599	16	0,00	0,54	0,00	99.173	129	495.567	6.746.802	68,03
15 –19 años	77.278	33	0,00	0,59	0,00	99.044	211	494.787	6.251.234	63,12
20 –24 años	93.696	78	0,00	0,49	0,00	98.833	411	493.116	5.756.448	58,24
25 –29 años	94.193	83	0,00	0,51	0,00	98.422	433	491.051	5.263.332	53,48
30 –34 años	94.607	125	0,00	0,52	0,01	97.989	645	488.405	4.772.281	48,70
35 –39 años	96.296	170	0,00	0,53	0,01	97.344	856	484.710	4.283.876	44,01
40 –44 años	91.263	207	0,00	0,54	0,01	96.488	1.089	479.938	3.799.167	39,37
45 –49 años	79.526	273	0,00	0,53	0,02	95.400	1.624	473.182	3.319.228	34,79
50 –54 años	74.538	374	0,01	0,53	0,02	93.775	2.325	463.413	2.846.046	30,35
55 –59 años	66.680	493	0,01	0,52	0,04	91.450	3.322	449.279	2.382.633	26,05
60 –64 años	61.880	726	0,01	0,52	0,06	88.129	5.028	428.575	1.933.354	21,94
65 –69 años	73.629	1.293	0,02	0,51	0,08	83.100	6.996	398.362	1.504.779	18,11
70 –74 años	64.709	1.744	0,03	0,52	0,13	76.105	9.633	357.405	1.106.417	14,54
75 –79 años	50.517	2.373	0,05	0,51	0,21	66.472	14.001	298.058	749.012	11,27
80 –84 años	26.263	2.017	0,08	0,50	0,32	52.471	16.903	220.097	450.954	8,59
85 y más años	23.269	3.585	0,15	—	1,00	35.568	35.568	230.857	230.857	6,49

Tabla 26. Esperanza de vida según grupos de edad. Tabla de vida de Castilla y León. 2000. Mujeres

MUJERES	P(i)	D(i)	M(i)	A(i)	Q(i)	l(i)	d(i)	L(i)	T(i)	E(i) años
< 1 año	6.123	31	0,01	0,09	0,01	100.000	504	99.541	8.461.959	84,62
1 - 4 años	31.496	3	0,00	0,41	0,00	99.496	38	397.895	8.362.418	84,05
5 –9 años	48.361	7	0,00	0,44	0,00	99.458	72	497.089	7.964.523	80,08
10 –14 años	58.170	9	0,00	0,54	0,00	99.386	77	496.754	7.467.434	75,14
15 –19 años	72.880	22	0,00	0,59	0,00	99.309	150	496.240	6.970.680	70,19
20 –24 años	89.516	24	0,00	0,49	0,00	99.160	133	495.459	6.474.440	65,29
25 –29 años	89.979	30	0,00	0,51	0,00	99.027	165	494.729	5.978.981	60,38
30 –34 años	91.284	30	0,00	0,52	0,00	98.862	162	493.921	5.484.252	55,47
35 –39 años	92.544	57	0,00	0,53	0,00	98.699	304	492.784	4.990.331	50,56
40 –44 años	85.182	91	0,00	0,54	0,01	98.396	524	490.774	4.497.547	45,71
45 –49 años	72.187	107	0,00	0,53	0,01	97.872	723	487.659	4.006.774	40,94
50 –54 años	71.395	142	0,00	0,53	0,01	97.149	962	483.484	3.519.114	36,22
55 –59 años	66.808	199	0,00	0,52	0,01	96.187	1.422	477.522	3.035.630	31,56
60 –64 años	66.531	292	0,00	0,52	0,02	94.765	2.058	468.885	2.558.108	26,99
65 –69 años	81.101	554	0,01	0,51	0,03	92.707	3.114	455.904	2.089.224	22,54
70 –74 años	76.902	976	0,01	0,52	0,06	89.593	5.517	434.721	1.633.319	18,23
75 –79 años	66.066	1.482	0,02	0,51	0,11	84.075	8.939	398.477	1.198.598	14,26
80 –84 años	43.646	2.142	0,05	0,50	0,22	75.137	16.422	334.627	800.121	10,65
85 y más años	46.213	5.829	0,13	—	1,00	58.714	58.714	465.494	465.494	7,93

INTRODUCCIÓN

MORTALIDAD INFANTIL

La mortalidad infantil es un buen indicador sociosanitario de una población. Aunque en el código civil español se define nacido vivo una vez que han transcurrido 24 horas de vida independiente de la madre, a efectos de las estadísticas sanitarias de mortalidad todo nacido se considera nacido vivo independientemente del tiempo vivido de forma independiente de la madre.

Tabla 27. Mortalidad infantil en Castilla y León. Defunciones y tasas por mil nacidos vivos. 2000

	DEFUNCIONES	TASAS
Mortalidad Neonatal precoz	33	1,85
Mortalidad Neonatal tardía	11	0,62
Mortalidad Neonatal	44	2,46
Mortalidad Postnatal	28	1,57
Mortalidad Infantil	72	4,03

Tabla 28. Mortalidad infantil por sexo y provincias. Defunciones y tasas por mil nacidos vivos. 2000

	TOTAL		HOMBRES		MUJERES	
	Defunciones	**Tasas**	**Defunciones**	**Tasas**	**Defunciones**	**Tasas**
Ávila	5	4,31	4	6,72	1	1,77
Burgos	13	4,68	9	6,19	4	3,02
León	12	3,75	8	4,86	4	2,58
Palencia	6	5,19	2	3,41	4	7,03
Salamanca	15	5,88	4	2,95	11	9,19
Segovia	4	3,35	3	4,93	1	1,71
Soria	4	5,53	3	7,92	1	2,91
Valladolid	10	2,58	7	3,47	3	1,61
Zamora	3	2,44	1	1,59	2	3,32
Castilla y León	72	4,03	41	4,42	31	3,60

MORTALIDAD

DEFUNCIONES. GRANDES GRUPOS (CIE-10). AÑO 2000

CASTILLA Y LEÓN	Sexo	Todos	< 1 año	1 a 4	5 a 9	10 a 14	15 a 19	20 a 24
Todas las causas	T	25.676	72	13	15	25	55	102
	H	13.649	41	10	8	16	33	78
	M	12.027	31	3	7	9	22	24
I.Enfermedades infecciosas y parasitarias	T	432	1	1		2		4
	H	263	1	1		1		3
	M	169				1		1
II.Tumores	T	7.094		2	4	6	5	11
	H	4.460		2		3	5	7
	M	2.634			4	3		4
III.Enf. de sangre y de órg. hematopoyéticos y ciertos trast. que afectan mecan. inmunidad	T	109			2			
	H	45			1			
	M	64			1			
IV.Enfermedades endocrinas, nutricionales y metabólicas	T	787		1	2	1		
	H	286		1	2	1		
	M	501						
V. Trastornos mentales y del comportamiento	T	693						1
	H	261						1
	M	432						
VI-VIII.Enfermedades del sistema nervioso y de los órganos de los sentidos	T	732	1	3	1	3	3	4
	H	324	1	3	1	1	1	2
	M	408				2	2	2
IX.Enfermedades del sistema circulatorio	T	8.796		1	2	2	2	2
	H	4.010		1	1	1	2	1
	M	4.786			1	1		1
X.Enfermedades del sistema respiratorio	T	3.008	1			2	2	1
	H	1.809				1	2	
	M	1.199	1			1		
XI.Enfermedades del sistema digestivo	T	1.205	2				1	
	H	682					1	
	M	523	2					
XII.Enfermedades de la piel y del tejido subcutáneo	T	62						
	H	22						
	M	40						
XIII.Enfermedades del sistema osteomuscular y del tejido conjuntivo	T	316						1
	H	87						1
	M	229						
XIV.Enfermedades del sistema genitourinario	T	623						
	H	319						
	M	304						
XV.Embarazo, parto y puerperio	T	1						
	H							
	M	1						
XVI.Afecciones originadas en el periodo perinatal	T	33	33					
	H	23	23					
	M	10	10					
XVII.Malformaciones congénitas, deformidades y anomalías cromosómicas	T	64	31	1	1		5	1
	H	29	15		1			1
	M	35	16	1			5	
XVIII.Síntomas, signos y hallazgos anormales clínicos y de laboratorio, NCOP (1)	T	636	2	1				3
	H	239	1					2
	M	397	1	1				1
XX.Causas externas de mortalidad	T	1.085	1	3	3	9	37	74
	H	790		2	2	8	22	60
	M	295	1	1	1	1	15	14

25 a 29	30 a 34	35 a 39	40 a 44	45 a 49	50 a 54	55 a 59	60 a 64	65 a 69	70 a 74	75 a 79	80 a 84	85 y +
113	155	227	298	380	516	692	1.018	1.847	2.720	3.855	4.159	9.414
83	125	170	207	273	374	493	726	1.293	1.744	2.373	2.017	3.585
30	30	57	91	107	142	199	292	554	976	1.482	2.142	5.829
8	18	29	26	6	10	12	21	28	39	70	56	101
5	16	23	21	5	8	11	16	20	30	37	23	42
3	2	6	5	1	2	1	5	8	9	33	33	59
12	14	57	125	181	268	368	511	872	1.070	1.210	1.032	1.346
6	8	31	73	120	179	252	350	608	703	807	595	711
6	6	26	52	61	89	116	161	264	367	403	437	635
		2	2	2		1	5	6	12	14	15	48
		1	2	2		1	2	4	10	4	2	16
		1					3	2	2	10	13	32
3	3	3	3	2	6	9	17	55	73	126	151	332
1	3	2	2	1	4	6	11	32	44	49	50	77
2		1	1	1	2	3	6	23	29	77	101	255
	1	1	3		1	4	5	5	25	58	123	466
	1	1	1		1	3	3	3	15	36	48	148
			2			1	2	2	10	22	75	318
5	3	6	4	11	8	18	21	39	87	137	139	239
5		4	2	8	4	10	13	22	42	74	55	76
	3	2	2	3	4	8	8	17	45	63	84	163
6	11	32	47	60	101	140	204	477	826	1.264	1.582	4.037
3	10	26	36	48	83	107	146	336	491	715	672	1.331
3	1	6	11	12	18	33	58	141	335	549	910	2.706
2	3	6	11	8	18	32	77	141	293	474	568	1.369
		4	6	4	14	25	65	111	225	355	339	658
2	3	2	5	4	4	7	12	30	68	119	229	711
2	5	9	14	36	30	38	74	84	104	198	196	412
2	5	7	13	29	23	29	61	62	66	125	104	155
		2	1	7	7	9	13	22	38	73	92	257
								3	5	8	11	35
								1	3	3	4	11
								2	2	5	7	24
		2		1	2	5	2	9	19	30	53	192
		2		1		3		5	6	10	19	40
					2	2	2	4	13	20	34	152
1		3	1	3	1	5	13	28	42	100	110	316
1		2		2		2	9	20	28	58	51	146
		1	1	1	1	3	4	8	14	42	59	170
	1											
	1											
1	2	1	1		2	3	3	1	2	4	3	2
1	2	1			2	1	2			2		1
			1			2	1	1	2	2	3	1
3	2	3	5	3	11	6	9	21	30	50	71	416
2	2	1	4	2	10	4	6	13	20	29	24	119
1		2	1	1	1	2	3	8	10	21	47	297
70	92	73	56	67	58	51	56	78	93	112	49	103
57	78	65	47	51	46	39	42	56	61	69	31	54
13	14	8	9	16	12	12	14	22	32	43	18	49

TASAS * 100.000 HABITANTES. GRANDES GRUPOS (CIE-10). AÑO 2000

CASTILLA Y LEÓN	Sexo	Todos	< 1 año	1 a 4	5 a 9	10 a 14	15 a 19	20 a 24
Todas las causas	T	1.036,37	578,13	20,04	15,02	20,87	36,63	55,67
	H	1.117,75	639,83	30,04	15,54	25,97	42,70	83,25
	M	957,27	512,74	9,50	14,47	15,47	30,19	26,81
I.Enfermedades infecciosas y parasitarias	T	17,44	8,03	1,54		1,67		2,18
	H	21,54	15,61	3,00		1,62		3,20
	M	13,45				1,72		1,12
II.Tumores	T	286,34		3,08	4,01	5,01	3,33	6,00
	H	365,24		6,01		4,87	6,47	7,47
	M	209,65			8,27	5,16		4,47
III.Enf. de sangre y de órg. hematopoyéticos y ciertos trast. que afectan mecan. inmunidad	T	4,40			2,00			
	H	3,69			1,94			
	M	5,09			2,07			
IV.Enfermedades endocrinas, nutricionales y metabólicas	T	31,77		1,54	2,00	0,83		
	H	23,42		3,00	3,89	1,62		
	M	39,88						
V. Trastornos mentales y del comportamiento	T	27,97						0,55
	H	21,37						1,07
	M	34,38						
VI-VIII.Enfermedades del sistema nervioso y de los órganos de los sentidos	T	29,55	8,03	4,63	1,00	2,50	2,00	2,18
	H	26,53	15,61	9,01	1,94	1,62	1,29	2,13
	M	32,47				3,44	2,74	2,23
IX.Enfermedades del sistema circulatorio	T	355,04		1,54	2,00	1,67	1,33	1,09
	H	328,39		3,00	1,94	1,62	2,59	1,07
	M	380,93			2,07	1,72		1,12
X. Enfermedades del sistema respiratorio	T	121,41	8,03			1,67	1,33	0,55
	H	148,14				1,62	2,59	
	M	95,43	16,54			1,72		1,12
XI. Enfermedades del sistema digestivo	T	48,64	16,06				0,67	
	H	55,85					1,29	
	M	41,63	33,08					
XII. Enfermedades de la piel y del tejido subcutáneo	T	2,50						
	H	1,80						
	M	3,18						
XIII.Enfermedades del sistema osteomuscular y del tejido conjuntivo	T	12,75						0,55
	H	7,12						1,07
	M	18,23						
XIV. Enfermedades del sistema genitourinario	T	25,15						
	H	26,12						
	M	24,20						
XV. Embarazo, parto y puerperio	T	0,04						
	H							
	M	0,08						
XVI. Afecciones originadas en el periodo perinatal	T	1,33	264,98					
	H	1,88	358,93					
	M	0,80	165,40					
XVII. Malformaciones congénitas, deformidades y anomalías cromosómicas	T	2,58	248,92	1,54	1,00		3,33	0,55
	H	2,37	234,08		1,94			1,07
	M	2,79	264,64	3,17			6,86	
XVIII.Síntomas, signos y hallazgos anormales clínicos y de laboratorio, NCOP (1)	T	25,67	16,06	1,54				1,64
	H	19,57	15,61					2,13
	M	31,60	16,54	3,17				1,12
XX.Causas externas de mortalidad	T	43,79	8,03	4,63	3,00	7,51	24,64	40,39
	H	64,70		6,01	3,89	12,99	28,47	64,04
	M	23,48	16,54	3,17	2,07	1,72	20,58	15,64

25 a 29	30 a 34	35 a 39	40 a 44	45 a 49	50 a 54	55 a 59	60 a 64	65 a 69	70 a 74	75 a 79	80 a 84	85 y +
61,36	83,38	120,21	168,89	250,47	353,59	518,40	792,77	1.193,69	1.920,75	3.306,66	5.949,16	13.548,83
88,12	132,13	176,54	226,82	343,28	501,76	739,35	1.173,24	1.756,10	2.695,14	4.697,43	7.680,01	15.406,76
33,34	32,86	61,59	106,83	148,23	198,89	297,87	438,89	683,10	1.269,15	2.243,21	4.907,67	12.613,33
4,34	9,68	15,36	14,74	3,95	6,85	8,99	16,35	18,10	27,54	60,04	80,10	145,36
5,31	16,91	23,88	23,01	6,29	10,73	16,50	25,86	27,16	46,36	73,24	87,58	180,50
3,33	2,19	6,48	5,87	1,39	2,80	1,50	7,52	9,86	11,70	49,95	75,61	127,67
6,52	7,53	30,18	70,84	119,30	183,65	275,68	397,94	563,56	755,59	1.037,89	1.476,20	1.937,19
6,37	8,46	32,19	79,99	150,89	240,15	377,92	565,61	825,76	1.086,40	1.597,48	2.265,54	3.055,57
6,67	6,57	28,09	61,05	84,50	124,66	173,63	241,99	325,52	477,23	610,00	1.001,24	1.374,07
		1,06	1,13	1,32		0,75	3,89	3,88	8,47	12,01	21,46	69,08
		1,04	2,19	2,51		1,50	3,23	5,43	15,45	7,92	7,62	68,76
		1,08					4,51	2,47	2,60	15,14	29,79	69,24
1,63	1,61	1,59	1,70	1,32	4,11	6,74	13,24	35,55	51,55	108,08	216,00	477,82
1,06	3,17	2,08	2,19	1,26	5,37	9,00	17,78	43,46	68,00	97,00	190,38	330,91
2,22		1,08	1,17	1,39	2,80	4,49	9,02	28,36	37,71	116,55	231,41	551,79
	0,54	0,53	1,70		0,69	3,00	3,89	3,23	17,65	49,75	175,94	670,68
	1,06	1,04	1,10		1,34	4,50	4,85	4,07	23,18	71,26	182,77	636,04
			2,35			1,50	3,01	2,47	13,00	33,30	171,84	688,12
2,71	1,61	3,18	2,27	7,25	5,48	13,48	16,35	25,21	61,44	117,51	198,83	343,97
5,31		4,15	2,19	10,06	5,37	15,00	21,01	29,88	64,91	146,49	209,42	326,61
	3,29	2,16	2,35	4,16	5,60	11,97	12,02	20,96	58,52	95,36	192,46	352,71
3,26	5,92	16,95	26,64	39,55	69,21	104,88	158,86	308,28	583,29	1.084,21	2.262,94	5.810,14
3,18	10,57	27,00	39,45	60,36	111,35	160,47	235,94	456,34	758,78	1.415,37	2.558,73	5.720,06
3,33	1,10	6,48	12,91	16,62	25,21	49,40	87,18	173,86	435,62	830,99	2.084,96	5.855,50
1,09	1,61	3,18	6,23	5,27	12,33	23,97	59,96	91,13	206,90	406,58	812,48	1.970,29
		4,15	6,57	5,03	18,78	37,49	105,04	150,76	347,71	702,73	1.290,79	2.827,80
2,22	3,29	2,16	5,87	5,54	5,60	10,48	18,04	36,99	88,42	180,12	524,68	1.538,53
1,09	2,69	4,77	7,93	23,73	20,56	28,47	57,63	54,29	73,44	169,84	280,36	592,96
2,12	5,29	7,27	14,24	36,47	30,86	43,49	98,58	84,21	102,00	247,44	395,99	666,12
		2,16	1,17	9,70	9,80	13,47	19,54	27,13	49,41	110,50	210,79	556,12
								1,94	3,53	6,86	15,73	50,37
								1,36	4,64	5,94	15,23	47,27
								2,47	2,60	7,57	16,04	51,93
		1,06		0,66	1,37	3,75	1,56	5,82	13,42	25,73	75,81	276,33
		2,08		1,26		4,50		6,79	9,27	19,80	72,35	171,90
					2,80	2,99	3,01	4,93	16,90	30,27	77,90	328,91
0,54		1,59	0,57	1,98	0,69	3,75	10,12	18,10	29,66	85,78	157,35	454,79
1,06		2,08		2,51		3,00	14,54	27,16	43,27	114,81	194,19	627,44
		1,08	1,17	1,39	1,40	4,49	6,01	9,86	18,20	63,57	135,18	367,86
	0,54											
	1,10											
0,54	1,08	0,53	0,57		1,37	2,25	2,34	0,65	1,41	3,43	4,29	2,88
1,06	2,11	1,04			2,68	1,50	3,23			3,96		4,30
			1,17			2,99	1,50	1,23	2,60	3,03	6,87	2,16
1,63	1,08	1,59	2,83	1,98	7,54	4,49	7,01	13,57	21,18	42,89	101,56	598,72
2,12	2,11	1,04	4,38	2,51	13,42	6,00	9,70	17,66	30,91	57,41	91,38	511,41
1,11		2,16	1,17	1,39	1,40	2,99	4,51	9,86	13,00	31,79	107,68	642,68
38,01	49,49	38,66	31,74	44,16	39,74	38,21	43,61	50,41	65,67	96,07	70,09	148,24
60,51	82,45	67,50	51,50	64,13	61,71	58,49	67,87	76,06	94,27	136,59	118,04	232,07
14,45	15,34	8,64	10,57	22,16	16,81	17,96	21,04	27,13	41,61	65,09	41,24	106,03

DEFUNCIONES. LISTA REDUCIDA (CIE-10). AÑO 2000

CASTILLA Y LEÓN	Sexo	Todos	< 1 año	1 a 4	5 a 9	10 a 14	15 a 19	20 a 24
Enfermedades infecciosas intestinales	T	22						
	H	11						
	M	11						
Tuberculosis y sus efectos tardíos	T	51						1
	H	34						1
	M	17						
Infecciones meningocócicas	T	2		1				
	H	2		1				
	M							
Septicemia	T	196	1			2		2
	H	102	1			1		1
	M	94				1		1
Hepatitis vírica	T	29						
	H	20						
	M	9						
SIDA	T	81						1
	H	66						1
	M	15						
VIH+ (portador, evidencias de laboratorio del VIH,...)	T	1						
	H	1						
	M							
Resto de enfermedades infecciosas y parasitarias y sus efectos tardíos	T	50						
	H	27						
	M	23						
Tumor maligno del labio, de la cavidad bucal y de la faringe	T	167						1
	H	137						1
	M	30						
Tumor maligno del esófago	T	130						
	H	113						
	M	17						
Tumor maligno del estómago	T	649						
	H	402						
	M	247						
Tumor maligno del colon	T	729						
	H	419						
	M	310						
Tumor maligno del recto, de la porción rectosigmoide y del ano	T	260						
	H	155						
	M	105						
Tumor maligno del hígado y de las vías biliares intrahepáticas	T	252						
	H	172						
	M	80						
Tumor maligno del páncreas	T	294						
	H	151						
	M	143						
Otros tumores malignos digestivos	T	221						
	H	99						
	M	122						
Tumor maligno de la laringe	T	124						
	H	120						
	M	4						
Tumor maligno de la tráquea, de los bronquios y del pulmón	T	1.070						
	H	944						
	M	126						
Otros tumores malignos respiratorios e intratorácicos	T	42						
	H	33						
	M	9						
Tumor maligno del hueso y de los cartílagos articulares	T	12					1	
	H	7					1	
	M	5						
Melanoma maligno de la piel	T	42						
	H	18						
	M	24						

25 a 29	30 a 34	35 a 39	40 a 44	45 a 49	50 a 54	55 a 59	60 a 64	65 a 69	70 a 74	75 a 79	80 a 84	85 y +
								1	3	3	3	12
								1	1	1	2	6
									2	2	1	6
		1	1	1	2	2	2	3	5	10	9	14
			1	1	2	2	1	3	5	9	4	5
		1					1			1	5	9
												1
												1
	1		1		2	6	12	20	23	39	35	52
	1				1	5	10	15	20	17	11	19
			1		1	1	2	5	3	22	24	33
		1	1		2	1	3	2	3	8	4	4
		1	1		1	1	1	1	2	7	3	2
					1		2	1	1	1	1	2
8	16	25	22	3	1	3			1		1	
5	14	20	18	2	1	3			1		1	
3	2	5	4	1								
	1											
	1											
		2	1	2	3		4	2	4	10	4	18
		2	1	2	3		4		1	3	2	9
								2	3	7	2	9
		2	13	15	22	20	21	16	18	15	10	14
		2	12	12	20	18	20	14	14	10	6	8
			1	3	2	2	1	2	4	5	4	6
		1	1	8	10	13	18	24	18	18	11	8
		1	1	7	9	11	16	23	17	17	9	2
				1	1	2	2	1	1	1	2	6
		2	12	11	26	38	50	86	87	117	93	127
		1	6	10	18	30	35	66	58	74	49	55
		1	6	1	8	8	15	20	29	43	44	72
	1	3	3	14	21	24	39	82	104	123	141	174
	1		2	11	10	15	24	58	68	68	77	85
		3	1	3	11	9	15	24	36	55	64	89
	1	2	7	1	9	10	21	24	34	59	40	52
	1	2	3	1	6	9	18	13	22	38	14	28
			4		3	1	3	11	12	21	26	24
1			1	4	9	10	21	40	55	35	41	35
1			1	3	7	9	17	30	40	24	23	17
				1	2	1	4	10	15	11	18	18
1	1	1	3	5	8	13	22	37	49	64	38	52
1	1	1	2	3	5	4	10	21	28	36	20	19
			1	2	3	9	12	16	21	28	18	33
		2	2	2	2	3	6	22	36	46	40	60
		2	2	2	1	3	3	10	20	24	12	20
					1		3	12	16	22	28	40
			6	8	13	14	15	11	20	24	10	3
			5	7	13	14	14	11	20	23	10	3
			1	1			1			1		
	1	8	25	40	49	70	105	185	195	172	114	106
	1	7	20	35	43	64	93	168	170	152	103	88
		1	5	5	6	6	12	17	25	20	11	18
			2		3	6	4	7	7	6	4	3
			2		3	5	4	7	5	5	2	
						1			2	1	2	3
		1					1	1	2	1	3	2
							1	1	1	1	1	1
		1							1		2	1
	2	3	3		3		2	7	6	2	6	8
		3			3			6	2		2	2
	2		3				2	1	4	2	4	6

DEFUNCIONES. LISTA REDUCIDA (CIE-10). AÑO 2000

CASTILLA Y LEÓN	Sexo	Todos	< 1 año	1 a 4	5 a 9	10 a 14	15 a 19	20 a 24
Otros tumores malignos de la piel y de los tejidos blandos	T	77				1	1	1
	H	40				1	1	1
	M	37						
Tumor maligno de la mama	T	363						
	H	3						
	M	360						
Tumor maligno del cuello del útero	T	33						
	H							
	M	33						
Tumor maligno de otras partes del útero	T	98						
	H							
	M	98						
Tumor maligno del ovario	T	113						
	H							
	M	113						
Tumor maligno de otros órganos genitales femeninos	T	40						
	H							
	M	40						
Tumor maligno de la próstata	T	508						
	H	508						
	M							
Tumor maligno de otros órganos genitales masculinos	T	17						1
	H	17						1
	M							
Tumor maligno del riñón, excepto de la pelvis renal	T	134						
	H	87						
	M	47						
Tumor maligno de la vejiga	T	284						
	H	240						
	M	44						
Otros tumores malignos de las vías urinarias	T	19						
	H	13						
	M	6						
Tumor maligno del encéfalo	T	151		1	1			1
	H	91		1				
	M	60			1			1
Otros tumores malignos neurológicos y endocrinos	T	34			1	2		1
	H	14				1		
	M	20			1	1		1
Tumor maligno de sitios mal definidos, secundarios y de sitios no especificados	T	499						1
	H	281						
	M	218						1
Tumor maligno del tejido linfático, de los órganos hematopoyéticos y de tejidos afines	T	262				1	2	2
	H	143					2	2
	M	119				1		
Leucemia	T	218			1	2	1	2
	H	120				1	1	1
	M	98			1	1		1
Tumores in situ	T							
	H							
	M							
Tumores benignos	T	5						
	H	3						
	M	2						
Síndrome mielodisplásico	T	54						
	H	24						
	M	30						
Otros tumores de comportamiento incierto o desconocido	T	193		1	1			1
	H	106		1				1
	M	87			1			
Enfermedades de la sangre y de los órganos hematopoyéticos	T	103			2			
	H	42			1			
	M	61			1			

25 a 29	30 a 34	35 a 39	40 a 44	45 a 49	50 a 54	55 a 59	60 a 64	65 a 69	70 a 74	75 a 79	80 a 84	85 y +
1	1	2	2	2		4	5	4	3	7	8	35
		1	2	2		3	4	3	2	3	7	10
1	1	1				1	1	1	1	4	1	25
	1	12	8	22	19	32	31	39	51	42	49	57
							1			1		1
	1	12	8	22	19	32	30	39	51	41	49	56
		1	1	4		5	4	2	5	6	1	4
		1	1	4		5	4	2	5	6	1	4
			1	2	6	6	4	7	15	17	19	21
			1	2	6	6	4	7	15	17	19	21
		2	5		13	5	14	13	24	17	12	8
		2	5		13	5	14	13	24	17	12	8
							1	7	6	4	14	8
							1	7	6	4	14	8
					1	3	14	37	65	104	92	192
					1	3	14	37	65	104	92	192
					1	1	3	2	1	5		3
					1	1	3	2	1	5		3
			2	3	3	8	7	18	22	27	22	22
			1	2	3	6	4	12	15	20	16	8
			1	1		2	3	6	7	7	6	14
			2	6	5	7	18	27	36	67	54	62
			2	4	5	7	16	26	32	58	47	43
				2			2	1	4	9	7	19
				1		1		5	4	2	4	2
				1		1		5	3	1	2	
									1	1	2	2
1	2	3	10	9	5	15	19	18	23	27	8	8
1	1	2	5	6	5	11	11	12	13	18	4	1
	1	1	5	3		4	8	6	10	9	4	7
			1	1	1	1	1	6	7	2	6	4
				1				2	3	1	3	3
			1		1	1	1	4	4	1	3	1
1	1	5	6	10	16	30	25	59	87	74	79	105
	1	4	2	7	8	21	19	34	52	42	43	48
1		1	4	3	8	9	6	25	35	32	36	57
1	1	4	3	6	9	10	16	47	38	52	31	39
1	1	4	1	3	6	7	9	23	20	33	12	19
			2	3	3	3	7	24	18	19	19	20
5	2	1	5	2	7	9	12	22	33	32	38	44
1	1		3		5	3	8	17	21	20	17	21
4	1	1	2	2	2	6	4	5	12	12	21	23
				1		1					1	2
						1					1	1
				1								1
				1		1		3	4	8	11	26
				1				1	3	5	5	9
						1		2	1	3	6	17
1		2	1	3	7	8	12	14	15	35	32	60
1		1	1	2	7	6	6	6	8	24	18	24
		1		1		2	6	8	7	11	14	36
		2	1	2		1	4	6	10	12	15	48
		1	1	2		1	2	4	8	4	2	16
		1					2	2	2	8	13	32

DEFUNCIONES. LISTA REDUCIDA (CIE-10). AÑO 2000

CASTILLA Y LEÓN	Sexo	Todos	< 1 año	1 a 4	5 a 9	10 a 14	15 a 19	20 a 24	
Ciertos trastornos que afectan al mecanismo de la inmunidad	T	6							
	H	3							
	M	3							
Diabetes mellitus	T	631							
	H	222							
	M	409							
Otras enfermedades endocrinas, nutricionales y metabólicas	T	156		1	2	1			
	H	64		1	2	1			
	M	92							
Trastornos mentales orgánicos, senil y presenil	T	651							
	H	241							
	M	410							
Trastornos mentales debidos al uso de alcohol	T	10							
	H	7							
	M	3							
Trastornos mentales debidos al uso de drogas (drogodependencia, toxicomanía)	T	2							
	H	1							
	M	1							
Otros trastornos mentales y del comportamiento	T	30						1	
	H	12						1	
	M	18							
Meningitis (otras en 003)	T	11	1	3					
	H	7	1	3					
	M	4							
Enfermedad de Alzheimer	T	338							
	H	120							
	M	218							
Otras enfermedades del sistema nervioso y de los órganos de los sentidos	T	383			1	3	3	4	
	H	197			1	1	1	2	
	M	186				2	2	2	
Enfermedades cardíacas reumáticas crónicas	T	178							
	H	43							
	M	135							
Enfermedades hipertensivas	T	342							
	H	85							
	M	257							
Infarto agudo de miocardio	T	1.734						1	
	H	1.057							
	M	677						1	
Otras enfermedades isquémicas del corazón	T	964							
	H	528							
	M	436							
Insuficiencia cardíaca	T	1.379							
	H	465							
	M	914							
Otras enfermedades del corazón	T	1.205		1		2	2		
	H	529		1		1	2		
	M	676				1			
Enfermedades cerebrovasculares	T	2.433			2			1	
	H	1.009			1			1	
	M	1.424			1				
Aterosclerosis	T	288							
	H	119							
	M	169							
Otras enfermedades de los vasos sanguíneos	T	273							
	H	175							
	M	98							
Influenza (gripe)	T	64						1	
	H	20							
	M	44						1	
Neumonía	T	434							
	H	241							
	M	193							

25 a 29	30 a 34	35 a 39	40 a 44	45 a 49	50 a 54	55 a 59	60 a 64	65 a 69	70 a 74	75 a 79	80 a 84	85 y +
			1				1		2	2		
			1						2			
							1			2		
1	1	2	1	1	3	8	12	44	56	106	128	268
1	1	1	1	1	2	6	7	26	36	41	43	56
		1			1	2	5	18	20	65	85	212
2	2	1	2	1	3	1	5	11	17	20	23	64
	2	1	1		2		4	6	8	8	7	21
2			1	1	1	1	1	5	9	12	16	43
						1	1	2	19	56	118	454
						1	1	1	12	35	47	144
								1	7	21	71	310
		1	2		1	2		1	1		2	
		1	1		1	2			1		1	
			1					1			1	
	1		1									
	1											
			1									
						1	4	2	5	2	3	12
							2	2	2	1		4
						1	2		3	1	3	8
					1		1	1	1	1		2
					1				1	1		
							1	1				2
						1	5	8	37	60	79	148
							2	5	17	28	26	42
						1	3	3	20	32	53	106
5	3	6	4	11	7	17	15	30	49	76	60	89
5		4	2	8	3	10	11	17	24	45	29	34
	3	2	2	3	4	7	4	13	25	31	31	55
		2	1		4	7	9	19	44	31	25	36
			1		1	4	2	6	11	7	6	5
		2			3	3	7	13	33	24	19	31
			1	1	3	5	5	10	27	26	60	204
				1	2	3	3	6	11	10	12	37
			1		1	2	2	4	16	16	48	167
1	4	15	19	25	48	55	68	156	202	340	288	512
	4	13	16	21	44	48	58	126	144	213	148	222
1		2	3	4	4	7	10	30	58	127	140	290
	1	2	7	5	12	14	25	58	105	148	162	425
	1	2	6	4	10	13	19	49	78	99	83	164
			1	1	2	1	6	9	27	49	79	261
2			4	2	2	7	10	30	65	120	221	916
2			3	2	1	6	9	16	31	57	82	256
			1		1	1	1	14	34	63	139	660
3	2	6	8	11	12	19	28	66	136	176	230	503
1	2	5	4	9	10	12	17	42	78	93	86	166
2		1	4	2	2	7	11	24	58	83	144	337
	4	5	6	14	15	24	47	105	214	344	521	1.131
	3	5	5	9	11	13	28	64	112	179	212	366
	1		1	5	4	11	19	41	102	165	309	765
							2	5	8	24	34	215
							2	4	6	13	15	79
								1	2	11	19	136
		2	1	2	5	9	10	28	25	55	41	95
		1	1	2	4	8	8	23	20	44	28	36
		1			1	1	2	5	5	11	13	59
	1						2		3	1	11	45
							1		3	1	3	12
	1						1				8	33
1	2		2	2	4	6	7	18	30	60	75	227
			2	2	3	3	5	14	21	43	43	105
1	2				1	3	2	4	9	17	32	122

DEFUNCIONES. LISTA REDUCIDA (CIE-10). AÑO 2000

CASTILLA Y LEÓN	Sexo	Todos	< 1 año	1 a 4	5 a 9	10 a 14	15 a 19	20 a 24	
Enfermedades crónicas de las vías respiratorias inferiores (excepto Asma)	T	1.148				1	1		
	H	865					1		
	M	283				1			
Asma	T	72							
	H	19							
	M	53							
Insuficiencia respiratoria	T	387				1			
	H	195				1			
	M	192							
Otras enfermedades del sistema respiratorio	T	903	1				1		
	H	469					1		
	M	434	1						
Úlcera de estómago, duodeno y yeyuno	T	71							
	H	41							
	M	30							
Enteritis y colitis no infecciosas	T	19							
	H	9							
	M	10							
Enfermedad vascular intestinal	T	126							
	H	56							
	M	70							
Cirrosis y otras enfermedades crónicas del hígado	T	309							
	H	235							
	M	74							
Otras enfermedades del sistema digestivo	T	680	2				1		
	H	341					1		
	M	339	2						
Enfermedades de la piel y del tejido subcutáneo	T	62							
	H	22							
	M	40							
Artritis reumatoide y osteoartrosis	T	27							
	H	3							
	M	24							
Osteoporosis y fractura patológica	T	191							
	H	48							
	M	143							
Otras enfermedades del sistema osteomuscular y del tejido conjuntivo	T	98						1	
	H	36						1	
	M	62							
Enfermedades del riñón y del uréter	T	495							
	H	269							
	M	226							
Enfermedades de los órganos genitales masculinos	T	16							
	H	16							
	M								
Enfermedades de los órganos genitales femeninos y trastornos de la mama	T	7							
	H								
	M	7							
Otras enfermedades del sistema genitourinario	T	105							
	H	34							
	M	71							
Embarazo, parto y puerperio	T	1							
	H								
	M	1							
Afecciones originadas en el periodo perinatal	T	33	33						
	H	23	23						
	M	10	10						
Malformaciones congénitas del sistema nervioso	T	2	1	1					
	H	1	1						
	M	1		1					
Malformaciones congénitas del sistema circulatorio	T	30	14		1		2		
	H	14	7		1				
	M	16	7				2		

25 a 29	30 a 34	35 a 39	40 a 44	45 a 49	50 a 54	55 a 59	60 a 64	65 a 69	70 a 74	75 a 79	80 a 84	85 y +
		2	1	3	4	13	35	57	134	206	249	442
		1		1	3	13	33	51	114	182	179	287
		1	1	2	1		2	6	20	24	70	155
			1			1	1	9	10	12	17	21
			1				1	2	4	4	3	4
						1		7	6	8	14	17
			2		4	4	6	13	31	58	74	194
					4	3	5	10	22	34	38	78
			2			1	1	3	9	24	36	116
1		4	5	3	6	8	26	44	85	137	142	440
		3	3	1	4	6	20	34	61	91	73	172
1		1	2	2	2	2	6	10	24	46	69	268
		2	1	2		1	2	2	4	16	15	26
		1	1	2			1	2	4	11	9	10
		1				1	1			5	6	16
	1			1					1	4	1	11
	1			1						3	1	3
									1	1		8
1						3		5	11	22	30	54
1						2		3	5	13	13	19
						1		2	6	9	17	35
	2	5	11	26	22	25	50	47	33	38	30	20
	2	4	11	19	16	19	43	36	25	28	19	13
		1		7	6	6	7	11	8	10	11	7
1	2	2	2	7	8	9	22	30	55	118	120	301
1	2	2	1	7	7	8	17	21	32	70	62	110
			1		1	1	5	9	23	48	58	191
								3	5	8	11	35
								1	3	3	4	11
								2	2	5	7	24
								2	6	7	4	8
								1	1	1		
								1	5	6	4	8
									1	11	34	145
										3	13	32
									1	8	21	113
		2		1	2	5	2	7	12	12	15	39
		2		1		3		4	5	6	6	8
					2	2	2	3	7	6	9	31
1		3	1	2	1	3	11	23	33	78	88	251
1		2		1		1	8	16	24	47	44	125
		1	1	1	1	2	3	7	9	31	44	126
						1	1	2	1	5	1	5
						1	1	2	1	5	1	5
								1			2	4
								1			2	4
				1		1	1	2	8	17	19	56
				1				2	3	6	6	16
						1	1		5	11	13	40
	1											
	1											
	2	1	1				2	1	2		3	1
	2	1					2					1
			1					1	2		3	

DEFUNCIONES. LISTA REDUCIDA (CIE-10). AÑO 2000

CASTILLA Y LEÓN	Sexo	Todos	< 1 año	1 a 4	5 a 9	10 a 14	15 a 19	20 a 24
Otras malformaciones congénitas, deformidades y anomalías cromosómicas	T	32	16				3	1
	H	14	7					1
	M	18	9				3	
Paro cardíaco, muerte sin asistencia y causa desconocida de mortalidad	T	223	1	1				
	H	111						
	M	112	1	1				
Senilidad	T	211						
	H	53						
	M	158						
Muerte súbita infantil	T	1	1					
	H	1	1					
	M							
Resto de síntomas, signos y hallazgos anormales clínicos y de laboratorio, NCOP	T	201						3
	H	74						2
	M	127						1
Accidentes de tráfico de vehículos de motor	T	444		1	3	7	24	42
	H	337			2	6	15	33
	M	107		1	1	1	9	9
Otros accidentes de transporte	T	29					1	3
	H	24					1	3
	M	5						
Caídas accidentales	T	83		1			1	3
	H	52		1			1	2
	M	31						1
Ahogamiento, sumersión y sofocación accidentales	T	35					2	
	H	27					1	
	M	8					1	
Accidentes por fuego, humo y sustancias calientes	T	16						2
	H	8						1
	M	8						1
Envenenamiento accidental por psicofármacos y drogas de abuso	T	28						5
	H	26						5
	M	2						
Otros envenenamientos accidentales	T	21					1	1
	H	14						1
	M	7					1	
Otros accidentes	T	117		1		1		5
	H	80		1		1		4
	M	37						1
Suicidio y lesiones autoinfligidas	T	241				1	6	11
	H	179				1	4	10
	M	62					2	1
Agresiones (Homicidios)	T	19	1				1	1
	H	12						
	M	7	1				1	1
Eventos de intención no determinada	T	5					1	1
	H	3						1
	M	2					1	
Complicaciones de la atención médica y quirúrgica	T	45						
	H	27						
	M	18						
Otras causas externas y sus efectos tardíos	T	2						
	H	1						
	M	1						

25 a 29	30 a 34	35 a 39	40 a 44	45 a 49	50 a 54	55 a 59	60 a 64	65 a 69	70 a 74	75 a 79	80 a 84	85 y +
1					2	3	1			4		1
1					2	1				2		
						2	1			2		1
2	2	3	1	1	6	4	4	9	18	26	31	114
1	2	1		1	5	2	3	8	13	18	13	44
1		2	1		1	2	1	1	5	8	18	70
									1	7	11	192
										5	4	44
									1	2	7	148
1			4	2	5	2	5	12	11	17	29	110
1			4	1	5	2	3	5	7	6	7	31
				1			2	7	4	11	22	79
43	45	28	26	26	35	26	16	32	32	39	9	10
36	35	26	22	23	30	19	14	27	18	22	6	3
7	10	2	4	3	5	7	2	5	14	17	3	7
4	1	1	4	4		1		2	1	6		1
3	1	1	4	3		1		2	1	4		
1				1						2		1
2	1	4		4	6	3	4	4	6	12	9	23
2	1	3		4	6	3	3	4	3	6	5	8
		1					1		3	6	4	15
	1	2	3	2		1	3	4	3	6	1	7
	1	2	3			1	3	3	3	6	1	3
				2				1				4
		1		4			1			2	3	3
		1		2			1			1	1	1
				2						1	2	2
1	11	8	2	1								
1	11	6	2	1								
		2										
	2	3			1	2	2	1	3	2	2	1
	1	3				2		1	1	2	2	1
	1				1		2		2			
4	8	8	7	5	3	5	7	6	17	8	10	22
3	8	8	6	4	3	3	6	3	11	4	4	11
1			1	1		2	1	3	6	4	6	11
12	19	15	12	19	11	12	17	24	21	27	10	24
10	16	12	8	13	7	10	11	13	15	19	9	21
2	3	3	4	6	4	2	6	11	6	8	1	3
4	3	2	1	1	1		1	2		1		
2	3	2	1	1			1	2				
2					1					1		
		1							1		1	
		1							1			
											1	
			1	1		1	5	3	9	9	4	12
			1				3	1	8	5	3	6
				1		1	2	2	1	4	1	6
	1				1							
	1											
					1							

TASAS* 100.000 HABITANTES. LISTA REDUCIDA (CIE-10). AÑO 2000

CASTILLA Y LEÓN	Sexo	Todos	< 1 año	1 a 4	5 a 9	10 a 14	15 a 19	20 a 24
Enfermedades infecciosas intestinales	T	0,89						
	H	0,90						
	M	0,88						
Tuberculosis y sus efectos tardíos	T	2,06						0,55
	H	2,78						1,07
	M	1,35						
Infecciones meningocócicas	T	0,08		1,54				
	H	0,16		3,00				
	M							
Septicemia	T	7,91	8,03			1,67		1,09
	H	8,35	15,61			1,62		1,07
	M	7,48				1,72		1,12
Hepatitis vírica	T	1,17						
	H	1,64						
	M	0,72						
SIDA	T	3,27						0,55
	H	5,40						1,07
	M	1,19						
VIH+ (portador, evidencias de laboratorio del VIH,...)	T	0,04						
	H	0,08						
	M							
Resto de enfermedades infecciosas y parasitarias y sus efectos tardíos	T	2,02						
	H	2,21						
	M	1,83						
Tumor maligno del labio, de la cavidad bucal y de la faringe	T	6,74						0,55
	H	11,22						1,07
	M	2,39						
Tumor maligno del esófago	T	5,25						
	H	9,25						
	M	1,35						
Tumor maligno del estómago	T	26,20						
	H	32,92						
	M	19,66						
Tumor maligno del colon	T	29,42						
	H	34,31						
	M	24,67						
Tumor maligno del recto, de la porción rectosigmoide y del ano	T	10,49						
	H	12,69						
	M	8,36						
Tumor maligno del hígado y de las vías biliares intrahepáticas	T	10,17						
	H	14,09						
	M	6,37						
Tumor maligno del páncreas	T	11,87						
	H	12,37						
	M	11,38						
Otros tumores malignos digestivos	T	8,92						
	H	8,11						
	M	9,71						
Tumor maligno de la laringe	T	5,01						
	H	9,83						
	M	0,32						
Tumor maligno de la tráquea, de los bronquios y del pulmón	T	43,19						
	H	77,31						
	M	10,03						
Otros tumores malignos respiratorios e intratorácicos	T	1,70						
	H	2,70						
	M	0,72						
Tumor maligno del hueso y de los cartílagos articulares	T	0,48					0,67	
	H	0,57					1,29	
	M	0,40						
Melanoma maligno de la piel	T	1,70						
	H	1,47						
	M	1,91						

25 a 29	30 a 34	35 a 39	40 a 44	45 a 49	50 a 54	55 a 59	60 a 64	65 a 69	70 a 74	75 a 79	80 a 84	85 y +
								0,65	2,12	2,57	4,29	17,27
								1,36	1,55	1,98	7,62	25,79
									2,60	3,03	2,29	12,98
		0,53	0,57	0,66	1,37	1,50	1,56	1,94	3,53	8,58	12,87	20,15
			1,10	1,26	2,68	3,00	1,62	4,07	7,73	17,82	15,23	21,49
		1,08					1,50			1,51	11,46	19,48
												1,44
												4,30
	0,54		0,57		1,37	4,49	9,34	12,93	16,24	33,45	50,07	74,84
	1,06				1,34	7,50	16,16	20,37	30,91	33,65	41,88	81,65
			1,17		1,40	1,50	3,01	6,17	3,90	33,30	54,99	71,41
		0,53	0,57		1,37	0,75	2,34	1,29	2,12	6,86	5,72	5,76
		1,04	1,10		1,34	1,50	1,62	1,36	3,09	13,86	11,42	8,60
					1,40		3,01	1,23	1,30	1,51	2,29	4,33
4,34	8,61	13,24	12,47	1,98	0,69	2,25			0,71		1,43	
5,31	14,80	20,77	19,72	2,51	1,34	4,50			1,55		3,81	
3,33	2,19	5,40	4,70	1,39								
	0,54											
	1,06											
		1,06	0,57	1,32	2,06		3,11	1,29	2,82	8,58	5,72	25,91
		2,08	1,10	2,51	4,02		6,46		1,55	5,94	7,62	38,68
								2,47	3,90	10,60	4,58	19,48
		1,06	7,37	9,89	15,08	14,98	16,35	10,34	12,71	12,87	14,30	20,15
		2,08	13,15	15,09	26,83	26,99	32,32	19,01	21,64	19,80	22,85	34,38
			1,17	4,16	2,80	2,99	1,50	2,47	5,20	7,57	9,16	12,98
		0,53	0,57	5,27	6,85	9,74	14,02	15,51	12,71	15,44	15,73	11,51
		1,04	1,10	8,80	12,07	16,50	25,86	31,24	26,27	33,65	34,27	8,60
				1,39	1,40	2,99	3,01	1,23	1,30	1,51	4,58	12,98
		1,06	6,80	7,25	17,82	28,47	38,94	55,58	61,44	100,36	133,03	182,78
		1,04	6,57	12,57	24,15	44,99	56,56	89,64	89,63	146,49	186,57	236,37
		1,08	7,04	1,39	11,21	11,97	22,55	24,66	37,71	65,09	100,81	155,80
	0,54	1,59	1,70	9,23	14,39	17,98	30,37	53,00	73,44	105,50	201,69	250,42
	1,06		2,19	13,83	13,42	22,50	38,78	78,77	105,09	134,61	293,19	365,29
		3,24	1,17	4,16	15,41	13,47	22,55	29,59	46,81	83,25	146,63	192,59
	0,54	1,06	3,97	0,66	6,17	7,49	16,35	15,51	24,01	50,61	57,22	74,84
	1,06	2,08	3,29	1,26	8,05	13,50	29,09	17,66	34,00	75,22	53,31	120,33
			4,70		4,20	1,50	4,51	13,56	15,60	31,79	59,57	51,93
0,54			0,57	2,64	6,17	7,49	16,35	25,85	38,84	30,02	58,65	50,37
1,06			1,10	3,77	9,39	13,50	27,47	40,74	61,82	47,51	87,58	73,06
				1,39	2,80	1,50	6,01	12,33	19,51	16,65	41,24	38,95
0,54	0,54	0,53	1,70	3,30	5,48	9,74	17,13	23,91	34,60	54,90	54,36	74,84
1,06	1,06	1,04	2,19	3,77	6,71	6,00	16,16	28,52	43,27	71,26	76,15	81,65
			1,17	2,77	4,20	13,47	18,04	19,73	27,31	42,38	41,24	71,41
		1,06	1,13	1,32	1,37	2,25	4,67	14,22	25,42	39,46	57,22	86,35
		2,08	2,19	2,51	1,34	4,50	4,85	13,58	30,91	47,51	45,69	85,95
					1,40		4,51	14,80	20,81	33,30	64,15	86,56
			3,40	5,27	8,91	10,49	11,68	7,11	14,12	20,59	14,30	4,32
			5,48	8,80	17,44	21,00	22,62	14,94	30,91	45,53	38,08	12,89
			1,17	1,39			1,50			1,51		
	0,54	4,24	14,17	26,37	33,58	52,44	81,77	119,56	137,70	147,53	163,07	152,56
	1,06	7,27	21,91	44,01	57,69	95,98	150,29	228,17	262,71	300,89	392,19	378,19
		1,08	5,87	6,93	8,40	8,98	18,04	20,96	32,51	30,27	25,20	38,95
			1,13		2,06	4,49	3,11	4,52	4,94	5,15	5,72	4,32
			2,19		4,02	7,50	6,46	9,51	7,73	9,90	7,62	
						1,50			2,60	1,51	4,58	6,49
		0,53					0,78	0,65	1,41	0,86	4,29	2,88
							1,62	1,36	1,55	1,98	3,81	4,30
		1,08							1,30		4,58	2,16
	1,08	1,59	1,70		2,06		1,56	4,52	4,24	1,72	8,58	11,51
		3,12			4,02			8,15	3,09		7,62	8,60
	2,19		3,52				3,01	1,23	5,20	3,03	9,16	12,98

TASAS* 100.000 HABITANTES. LISTA REDUCIDA (CIE-10). AÑO 2000

CASTILLA Y LEÓN	Sexo	Todos	< 1 año	1 a 4	5 a 9	10 a 14	15 a 19	20 a 24
Otros tumores malignos de la piel y de los tejidos blandos	T	3,11				0,83	0,67	0,55
	H	3,28				1,62	1,29	1,07
	M	2,94						
Tumor maligno de la mama	T	14,65						
	H	0,25						
	M	28,65						
Tumor maligno del cuello del útero	T	1,33						
	H							
	M	2,63						
Tumor maligno de otras partes del útero	T	3,96						
	H							
	M	7,80						
Tumor maligno del ovario	T	4,56						
	H							
	M	8,99						
Tumor maligno de otros órganos genitales femeninos	T	1,61						
	H							
	M	3,18						
Tumor maligno de la próstata	T	20,50						
	H	41,60						
	M							
Tumor maligno de otros órganos genitales masculinos	T	0,69						0,55
	H	1,39						1,07
	M							
Tumor maligno del riñón, excepto de la pelvis renal	T	5,41						
	H	7,12						
	M	3,74						
Tumor maligno de la vejiga	T	11,46						
	H	19,65						
	M	3,50						
Otros tumores malignos de las vías urinarias	T	0,77						
	H	1,06						
	M	0,48						
Tumor maligno del encéfalo	T	6,09		1,54	1,00			0,55
	H	7,45		3,00				
	M	4,78			2,07			1,12
Otros tumores malignos neurológicos y endocrinos	T	1,37			1,00	1,67		0,55
	H	1,15				1,62		
	M	1,59			2,07	1,72		1,12
Tumor maligno de sitios mal definidos, secundarios y de sitios no especificados	T	20,14						0,55
	H	23,01						
	M	17,35						1,12
Tumor maligno del tejido linfático, de los órganos hematopoyéticos y de tejidos afines	T	10,58				0,83	1,33	1,09
	H	11,71					2,59	2,13
	M	9,47				1,72		
Leucemia	T	8,80			1,00	1,67	0,67	1,09
	H	9,83				1,62	1,29	1,07
	M	7,80			2,07	1,72		1,12
Tumores in situ	T							
	H							
	M							
Tumores benignos	T	0,20						
	H	0,25						
	M	0,16						
Síndrome mielodisplásico	T	2,18						
	H	1,97						
	M	2,39						
Otros tumores de comportamiento incierto o desconocido	T	7,79		1,54	1,00			0,55
	H	8,68		3,00				1,07
	M	6,92			2,07			
Enfermedades de la sangre y de los órganos hematopoyéticos	T	4,16			2,00			
	H	3,44			1,94			
	M	4,86			2,07			

25 a 29	30 a 34	35 a 39	40 a 44	45 a 49	50 a 54	55 a 59	60 a 64	65 a 69	70 a 74	75 a 79	80 a 84	85 y +
0,54	0,54	1,06	1,13	1,32		3,00	3,89	2,59	2,12	6,00	11,44	50,37
		1,04	2,19	2,51		4,50	6,46	4,07	3,09	5,94	26,65	42,98
1,11	1,10	1,08				1,50	1,50	1,23	1,30	6,05	2,29	54,10
	0,54	6,35	4,53	14,50	13,02	23,97	24,14	25,21	36,01	36,03	70,09	82,04
							1,62			1,98		4,30
	1,10	12,97	9,39	30,48	26,61	47,90	45,09	48,09	66,32	62,06	112,27	121,18
		0,53	0,57	2,64		3,75	3,11	1,29	3,53	5,15	1,43	5,76
		1,08	1,17	5,54		7,48	6,01	2,47	6,50	9,08	2,29	8,66
			0,57	1,32	4,11	4,49	3,11	4,52	10,59	14,58	27,18	30,22
			1,17	2,77	8,40	8,98	6.01	8,63	19,51	25,73	43,53	45,44
		1,06	2,83		8,91	3,75	10,90	8,40	16,95	14,58	17,17	11,51
		2,16	5,87		18,21	7,48	21,04	16,03	31,21	25,73	27,49	17,31
							0,78	4,52	4,24	3,43	20,03	11,51
							1,50	8,63	7,80	6,05	32,08	17,31
					0,69	2,25	10,90	23,91	45,90	89,21	131,60	276,33
					1,34	4,50	22,62	50,25	100,45	205,87	350,30	825,13
					0,69	0,75	2,34	1,29	0,71	4,29		4,32
					1,34	1,50	4,85	2,72	1,55	9,90		12,89
			1,13	1,98	2,06	5,99	5,45	11,63	15,54	23,16	31,47	31,66
			1,10	2,51	4,02	9,00	6,46	16,30	23,18	39,59	60,92	34,38
			1,17	1,39		2,99	4,51	7,40	9,10	10,60	13,75	30,29
			1,13	3,95	3,43	5,24	14,02	17,45	25,42	57,47	77,24	89,23
			2,19	5,03	6,71	10,50	25,86	35,31	49,45	114,81	178,96	184,80
				2,77			3,01	1,23	5,20	13,62	16,04	41,11
				0,66		0,75		3,23	2,82	1,72	5,72	2,88
				1,26		1,50		6,79	4,64	1,98	7,62	
									1,30	1,51	4,58	4,33
0,54	1,08	1,59	5,67	5,93	3,43	11,24	14,80	11,63	16,24	23,16	11,44	11,51
1,06	1,06	2,08	5,48	7,54	6,71	16,50	17,78	16,30	20,09	35,63	15,23	4,30
	1,10	1,08	5,87	4,16		5,99	12,02	7,40	13,00	13,62	9,16	15,15
			0,57	0,66	0,69	0,75	0,78	3,88	4,94	1,72	8,58	5,76
				1,26				2,72	4,64	1,98	11,42	12,89
			1,17		1,40	1,50	1,50	4,93	5,20	1,51	6,87	2,16
0,54	0,54	2,65	3,40	6,59	10,96	22,47	19,47	38,13	61,44	63,47	113,00	151,12
	1,06	4,15	2,19	8,80	10,73	31,49	30,70	46,18	80,36	83,14	163,73	206,28
1,11		1,08	4,70	4,16	11,21	13,47	9,02	30,83	45,51	48,44	82,48	123,34
0,54	0,54	2,12	1,70	3,95	6,17	7,49	12,46	30,38	26,83	44,60	44,34	56,13
1,06	1,06	4,15	1,10	3,77	8,05	10,50	14,54	31,24	30,91	65,32	45,69	81,65
			2,35	4,16	4,20	4,49	10,52	29,59	23,41	28,76	43,53	43,28
2,71	1,08	0,53	2,83	1,32	4,80	6,74	9,34	14,22	23,30	27,45	54,36	63,33
1,06	1,06		3,29		6,71	4,50	12,93	23,09	32,45	39,59	64,73	90,25
4,45	1,10	1,08	2,35	2,77	2,80	8,98	6,01	6,17	15,60	18,16	48,11	49,77
				0,66		0,75					1,43	2,88
						1,50					3,81	4,30
				1,39								2,16
				0,66		0,75		1,94	2,82	6,86	15,73	37,42
				1,26				1,36	4,64	9,90	19,04	38,68
						1,50		2,47	1,30	4,54	13,75	36,79
0,54		1,06	0,57	1,98	4,80	5,99	9,34	9,05	10,59	30,02	45,77	86,35
1,06		1,04	1,10	2,51	9,39	9,00	9,70	8,15	12,36	47,51	68,54	103,14
		1,08		1,39		2,99	9,02	9,86	9,10	16,65	32,08	77,90
		1,06	0,57	1,32		0,75	3,11	3,88	7,06	10,29	21,46	69,08
		1,04	1,10	2,51		1,50	3,23	5,43	12,36	7,92	7,62	68,76
		1,08					3,01	2,47	2,60	12,11	29,79	69,24

TASAS* 100.000 HABITANTES. LISTA REDUCIDA (CIE-10). AÑO 2000

CASTILLA Y LEÓN	Sexo	Todos	< 1 año	1 a 4	5 a 9	10 a 14	15 a 19	20 a 24	
Ciertos trastornos que afectan al mecanismo de la inmunidad	T	0,24							
	H	0,25							
	M	0,24							
Diabetes mellitus	T	25,47							
	H	18,18							
	M	32,55							
Otras enfermedades endocrinas, nutricionales y metabólicas	T	6,30		1,54	2,00	0,83			
	H	5,24		3,00	3,89	1,62			
	M	7,32							
Trastornos mentales orgánicos, senil y presenil	T	26,28							
	H	19,74							
	M	32,63							
Trastornos mentales debidos al uso de alcohol	T	0,40							
	H	0,57							
	M	0,24							
Trastornos mentales debidos al uso de drogas (drogodependencia, toxicomanía)	T	0,08							
	H	0,08							
	M	0,08							
Otros trastornos mentales y del comportamiento	T	1,21						0,55	
	H	0,98						1,07	
	M	1,43							
Meningitis (otras en 003)	T	0,44	8,03	4,63					
	H	0,57	15,61	9,01					
	M	0,32							
Enfermedad de Alzheimer	T	13,64							
	H	9,83							
	M	17,35							
Otras enfermedades del sistema nervioso y de los órganos de los sentidos	T	15,46			1,00	2,50	2,00	2,18	
	H	16,13			1,94	1,62	1,29	2,13	
	M	14,80				3,44	2,74	2,23	
Enfermedades cardíacas reumáticas crónicas	T	7,18							
	H	3,52							
	M	10,75							
Enfermedades hipertensivas	T	13,80							
	H	6,96							
	M	20,46							
Infarto agudo de miocardio	T	69,99						0,55	
	H	86,56							
	M	53,88						1,12	
Otras enfermedades isquémicas del corazón	T	38,91							
	H	43,24							
	M	34,70							
Insuficiencia cardíaca	T	55,66							
	H	38,08							
	M	72,75							
Otras enfermedades del corazón	T	48,64		1,54		1,67	1,33		
	H	43,32		3,00		1,62	2,59		
	M	53,81				1,72			
Enfermedades cerebrovasculares	T	98,20			2,00			0,55	
	H	82,63			1,94			1,07	
	M	113,34			2,07				
Aterosclerosis	T	11,62							
	H	9,75							
	M	13,45							
Otras enfermedades de los vasos sanguíneos	T	11,02							
	H	14,33							
	M	7,80							
Influenza (gripe)	T	2,58						0,55	
	H	1,64							
	M	3,50						1,12	
Neumonía	T	17,52							
	H	19,74							
	M	15,36							

25 a 29	30 a 34	35 a 39	40 a 44	45 a 49	50 a 54	55 a 59	60 a 64	65 a 69	70 a 74	75 a 79	80 a 84	85 y +
			0,57				0,78		1,41	1,72		
			1,10						3,09			
							1,50			3,03		
0,54	0,54	1,06	0,57	0,66	2,06	5,99	9,34	28,44	39,54	90,92	183,10	385,71
1,06	1,06	1,04	1,10	1,26	2,68	9,00	11,31	35,31	55,63	81,16	163,73	240,66
		1,08			1,40	2,99	7,52	22,19	26,01	98,39	194,75	458,75
1,09	1,08	0,53	1,13	0,66	2,06	0,75	3,89	7,11	12,00	17,16	32,90	92,11
	2,11	1,04	1,10		2,68		6,46	8,15	12,36	15,84	26,65	90,25
2,22			1,17	1,39	1,40	1,50	1,50	6,17	11,70	18,16	36,66	93,05
						0,75	0,78	1,29	13,42	48,03	168,79	653,41
						1,50	1,62	1,36	18,54	69,28	178,96	618,85
								1,23	9,10	31,79	162,67	670,81
		0,53	1,13		0,69	1,50		0,65	0,71		2,86	
		1,04	1,10		1,34	3,00			1,55		3,81	
			1,17					1,23			2,29	
	0,54		0,57									
	1,06											
			1,17									
						0,75	3,11	1,29	3,53	1,72	4,29	17,27
							3,23	2,72	3,09	1,98		17,19
						1,50	3,01		3,90	1,51	6,87	17,31
					0,69		0,78	0,65	0,71	0,86		2,88
					1,34				1,55	1,98		
							1,50	1,23				4,33
						0,75	3,89	5,17	26,13	51,47	113,00	213,00
							3,23	6,79	26,27	55,43	99,00	180,50
						1,50	4,51	3,70	26,01	48,44	121,43	229,37
2,71	1,61	3,18	2,27	7,25	4,80	12,74	11,68	19,39	34,60	65,19	85,83	128,09
5,31		4,15	2,19	10,06	4,02	15,00	17,78	23,09	37,09	89,08	110,42	146,12
	3,29	2,16	2,35	4,16	5,60	10,48	6,01	16,03	32,51	46,92	71,03	119,01
		1,06	0,57		2,74	5,24	7,01	12,28	31,07	26,59	35,76	51,81
			1,10		1,34	6,00	3,23	8,15	17,00	13,86	22,85	21,49
		2,16			4,20	4,49	10,52	16,03	42,91	36,33	43,53	67,08
			0,57	0,66	2,06	3,75	3,89	6,46	19,07	22,30	85,83	293,60
				1,26	2,68	4,50	4,85	8,15	17,00	19,80	45,69	159,01
			1,17		1,40	2,99	3,01	4,93	20,81	24,22	109,98	361,37
0,54	2,15	7,94	10,77	16,48	32,89	41,20	52,95	100,82	142,64	291,64	411,96	736,88
	4,23	13,50	17,53	26,41	59,03	71,99	93,73	171,13	222,53	421,64	563,53	954,06
1,11		2,16	3,52	5,54	5,60	10,48	15,03	36,99	75,42	192,23	320,76	627,53
	0,54	1,06	3,97	3,30	8,22	10,49	19,47	37,48	74,15	126,95	231,73	611,67
	1,06	2,08	6,57	5,03	13,42	19,50	30,70	66,55	120,54	195,97	316,03	704,80
			1,17	1,39	2,80	1,50	9,02	11,10	35,11	74,17	181,00	564,78
1,09			2,27	1,32	1,37	5,24	7,79	19,39	45,90	102,93	316,13	1.318,33
2,12			3,29	2,51	1,34	9,00	14,54	21,73	47,91	112,83	312,23	1.100,18
			1,17		1,40	1,50	1,50	17,26	44,21	95,36	318,47	1.428,17
1,63	1,08	3,18	4,53	7,25	8,22	14,23	21,80	42,65	96,04	150,97	329,00	723,93
1,06	2,11	5,19	4,38	11,32	13,42	18,00	27,47	57,04	120,54	184,10	327,46	713,40
2,22		1,08	4,70	2,77	2,80	10,48	16,53	29,59	75,42	125,63	329,93	729,23
	2,15	2,65	3,40	9,23	10,28	17,98	36,60	67,86	151,12	295,07	745,25	1.627,76
	3,17	5,19	5,48	11,32	14,76	19,50	45,25	86,92	173,08	354,34	807,22	1.572,91
	1,10		1,17	6,93	5,60	16,47	28,56	50,55	132,64	249,75	707,97	1.655,38
							1,56	3,23	5,65	20,59	48,63	309,43
							3,23	5,43	9,27	25,73	57,11	339,51
								1,23	2,60	16,65	43,53	294,29
		1,06	0,57	1,32	3,43	6,74	7,79	18,10	17,65	47,18	58,65	136,73
		1,04	1,10	2,51	5,37	12,00	12,93	31,24	30,91	87,10	106,61	154,71
		1,08			1,40	1,50	3,01	6,17	6,50	16,65	29,79	127,67
	0,54						1,56		2,12	0,86	15,73	64,76
							1,62		4,64	1,98	11,42	51,57
	1,10						1,50				18,33	71,41
0,54	1,08		1,13	1,32	2,74	4,49	5,45	11,63	21,18	51,47	107,28	326,70
			2,19	2,51	4,02	4,50	8,08	19,01	32,45	85,12	163,73	451,24
1,11	2,19				1,40	4,49	3,01	4,93	11,70	25,73	73,32	263,99

TASAS* 100.000 HABITANTES. LISTA REDUCIDA (CIE-10). AÑO 2000

CASTILLA Y LEÓN	Sexo	Todos	< 1 año	1 a 4	5 a 9	10 a 14	15 a 19	20 a 24	
Enfermedades crónicas de las vías respiratorias inferiores (excepto Asma)	T	46,34				0,83	0,67		
	H	70,84					1,29		
	M	22,52				1,72			
Asma	T	2,91							
	H	1,56							
	M	4,22							
Insuficiencia respiratoria	T	15,62				0,83			
	H	15,97				1,62			
	M	15,28							
Otras enfermedades del sistema respiratorio	T	36,45	8,03				0,67		
	H	38,41					1,29		
	M	34,54	16,54						
Úlcera de estómago, duodeno y yeyuno	T	2,87							
	H	3,36							
	M	2,39							
Enteritis y colitis no infecciosas	T	0,77							
	H	0,74							
	M	0,80							
Enfermedad vascular intestinal	T	5,09							
	H	4,59							
	M	5,57							
Cirrosis y otras enfermedades crónicas del hígado	T	12,47							
	H	19,24							
	M	5,89							
Otras enfermedades del sistema digestivo	T	27,45	16,06				0,67		
	H	27,93					1,29		
	M	26,98	33,08						
Enfermedades de la piel y del tejido subcutáneo	T	2,50							
	H	1,80							
	M	3,18							
Artritis reumatoide y osteoartrosis	T	1,09							
	H	0,25							
	M	1,91							
Osteoporosis y fractura patológica	T	7,71							
	H	3,93							
	M	11,38							
Otras enfermedades del sistema osteomuscular y del tejido conjuntivo	T	3,96						0,55	
	H	2,95						1,07	
	M	4,93							
Enfermedades del riñón y del uréter	T	19,98							
	H	22,03							
	M	17,99							
Enfermedades de los órganos genitales masculinos	T	0,65							
	H	1,31							
	M								
Enfermedades de los órganos genitales femeninos y trastornos de la mama	T	0,28							
	H								
	M	0,56							
Otras enfermedades del sistema genitourinario	T	4,24							
	H	2,78							
	M	5,65							
Embarazo, parto y puerperio	T	0,04							
	H								
	M	0,08							
Afecciones originadas en el periodo perinatal	T	1,33	264,98						
	H	1,88	358,93						
	M	0,80	165,40						
Malformaciones congénitas del sistema nervioso	T	0,08	8,03	1,54					
	H	0,08	15,61						
	M	0,08		3,17					
Malformaciones congénitas del sistema circulatorio	T	1,21	112,41		1,00		1,33		
	H	1,15	109,24		1,94				
	M	1,27	115,78				2,74		

25 a 29	30 a 34	35 a 39	40 a 44	45 a 49	50 a 54	55 a 59	60 a 64	65 a 69	70 a 74	75 a 79	80 a 84	85 y +
		1,06	0,57	1,98	2,74	9,74	27,26	36,84	94,63	176,70	356,18	636,14
		1,04		1,26	4,02	19,50	53,33	69,27	176,17	360,27	681,57	1.233,40
		1,08	1,17	2,77	1,40		3,01	7,40	26,01	36,33	160,38	335,40
			0,57			0,75	0,78	5,82	7,06	10,29	24,32	30,22
			1,10				1,62	2,72	6,18	7,92	11,42	17,19
						1,50		8,63	7,80	12,11	32,08	36,79
			1,13		2,74	3,00	4,67	8,40	21,89	49,75	105,85	279,21
					5,37	4,50	8,08	13,58	34,00	67,30	144,69	335,21
			2,35			1,50	1,50	3,70	11,70	36,33	82,48	251,01
0,54		2,12	2,83	1,98	4,11	5,99	20,25	28,44	60,02	117,51	203,12	633,26
		3,12	3,29	1,26	5,37	9,00	32,32	46,18	94,27	180,14	277,96	739,18
1,11		1,08	2,35	2,77	2,80	2,99	9,02	12,33	31,21	69,63	158,09	579,92
		1,06	0,57	1,32		0,75	1,56	1,29	2,82	13,72	21,46	37,42
		1,04	1,10	2,51			1,62	2,72	6,18	21,77	34,27	42,98
		1,08				1,50	1,50			7,57	13,75	34,62
	0,54			0,66					0,71	3,43	1,43	15,83
	1,06			1,26						5,94	3,81	12,89
									1,30	1,51		17,31
0,54						2,25		3,23	7,77	18,87	42,91	77,72
1,06						3,00		4,07	7,73	25,73	49,50	81,65
						1,50		2,47	7,80	13,62	38,95	75,74
	1,08	2,65	6,23	17,14	15,08	18,73	38,94	30,38	23,30	32,59	42,91	28,78
	2,11	4,15	12,05	23,89	21,47	28,49	69,49	48,89	38,63	55,43	72,35	55,87
		1,08		9,70	8,40	8,98	10,52	13,56	10,40	15,14	25,20	15,15
0,54	1,08	1,06	1,13	4,61	5,48	6,74	17,13	19,39	38,84	101,22	171,65	433,21
1,06	2,11	2,08	1,10	8,80	9,39	12,00	27,47	28,52	49,45	138,57	236,07	472,73
			1,17		1,40	1,50	7,52	11,10	29,91	72,65	132,89	413,30
								1,94	3,53	6,86	15,73	50,37
								1,36	4,64	5,94	15,23	47,27
								2,47	2,60	7,57	16,04	51,93
								1,29	4,24	6,00	5,72	11,51
								1,36	1,55	1,98		
								1,23	6,50	9,08	9,16	17,31
									0,71	9,44	48,63	208,69
										5,94	49,50	137,52
									1,30	12,11	48,11	244,52
		1,06		0,66	1,37	3,75	1,56	4,52	8,47	10,29	21,46	56,13
		2,08		1,26		4,50		5,43	7,73	11,88	22,85	34,38
					2,80	2,99	3,01	3,70	9,10	9,08	20,62	67,08
0,54		1,59	0,57	1,32	0,69	2,25	8,57	14,86	23,30	66,91	125,88	361,24
1,06		2,08		1,26		1,50	12,93	21,73	37,09	93,04	167,54	537,20
		1,08	1,17	1,39	1,40	2,99	4,51	8,63	11,70	46,92	100,81	272,65
						0,75	0,78	1,29	0,71	4,29	1,43	7,20
						1,50	1,62	2,72	1,55	9,90	3,81	21,49
								0,65			2,86	5,76
								1,23			4,58	8,66
				0,66		0,75	0,78	1,29	5,65	14,58	27,18	80,60
				1,26				2,72	4,64	11,88	22,85	68,76
						1,50	1,50		6,50	16,65	29,79	86,56
	0,54											
	1,10											
	1,08	0,53	0,57				1,56	0,65	1,41		4,29	1,44
	2,11	1,04					3,23					4,30
			1,17					1,23	2,60		6,87	

TASAS* 100.000 HABITANTES. LISTA REDUCIDA (CIE-10). AÑO 2000

CASTILLA Y LEÓN	Sexo	Todos	< 1 año	1 a 4	5 a 9	10 a 14	15 a 19	20 a 24
Otras malformaciones congénitas, deformidades y anomalías cromosómicas	T	1,29	128,47				2,00	0,55
	H	1,15	109,24					1,07
	M	1,43	148,86				4,12	
Paro cardíaco, muerte sin asistencia y causa desconocida de mortalidad	T	9,00	8,03	1,54				
	H	9,09						
	M	8,91	16,54	3,17				
Senilidad	T	8,52						
	H	4,34						
	M	12,58						
Muerte súbita infantil	T	0,04	8,03					
	H	0,08	15,61					
	M							
Resto de síntomas, signos y hallazgos anormales clínicos y de laboratorio, NCOP	T	8,11						1,64
	H	6,06						2,13
	M	10,11						1,12
Accidentes de tráfico de vehículos de motor	T	17,92		1,54	3,00	5,84	15,98	22,92
	H	27,60			3,89	9,74	19,41	35,22
	M	8,52		3,17	2,07	1,72	12,35	10,05
Otros accidentes de transporte	T	1,17					0,67	1,64
	H	1,97					1,29	3,20
	M	0,40						
Caídas accidentales	T	3,35		1,54			0,67	1,64
	H	4,26		3,00			1,29	2,13
	M	2,47						1,12
Ahogamiento, sumersión y sofocación accidentales	T	1,41					1,33	
	H	2,21					1,29	
	M	0,64					1,37	
Accidentes por fuego, humo y sustancias calientes	T	0,65						1,09
	H	0,66						1,07
	M	0,64						1,12
Envenenamiento accidental por psicofármacos y drogas de abuso	T	1,13						2,73
	H	2,13						5,34
	M	0,16						
Otros envenenamientos accidentales	T	0,85					0,67	0,55
	H	1,15						1,07
	M	0,56					1,37	
Otros accidentes	T	4,72		1,54		0,83		2,73
	H	6,55		3,00		1,62		4,27
	M	2,94						1,12
Suicidio y lesiones autoinfligidas	T	9,73				0,83	4,00	6,00
	H	14,66				1,62	5,18	10,67
	M	4,93					2,74	1,12
Agresiones (Homicidios)	T	0,77	8,03				0,67	0,55
	H	0,98						
	M	0,56	16,54				1,37	1,12
Eventos de intención no determinada	T	0,20					0,67	0,55
	H	0,25						1,07
	M	0,16					1,37	
Complicaciones de la atención médica y quirúrgica	T	1,82						
	H	2,21						
	M	1,43						
Otras causas externas y sus efectos tardíos	T	0,08						
	H	0,08						
	M	0,08						

25 a 29	30 a 34	35 a 39	40 a 44	45 a 49	50 a 54	55 a 59	60 a 64	65 a 69	70 a 74	75 a 79	80 a 84	85 y +
0,54					1,37	2,25	0,78			3,43		1,44
1,06					2,68	1,50				3,96		
						2,99	1,50			3,03		2,16
1,09	1,08	1,59	0,57	0,66	4,11	3,00	3,11	5,82	12,71	22,30	44,34	164,07
1,06	2,11	1,04		1,26	6,71	3,00	4,85	10,87	20,09	35,63	49,50	189,09
1,11		2,16	1,17		1,40	2,99	1,50	1,23	6,50	12,11	41,24	151,47
									0,71	6,00	15,73	276,33
										9,90	15,23	189,09
									1,30	3,03	16,04	320,26
0,54			2,27	1,32	3,43	1,50	3,89	7,76	7,77	14,58	41,48	158,31
1,06			4,38	1,26	6,71	3,00	4,85	6,79	10,82	11,88	26,65	133,22
				1,39			3,01	8,63	5,20	16,65	50,41	170,95
23,35	24,21	14,83	14,74	17,14	23,98	19,48	12,46	20,68	22,60	33,45	12,87	14,39
38,22	37,00	27,00	24,11	28,92	40,25	28,49	22,62	36,67	27,82	43,55	22,85	12,89
7,78	10,95	2,16	4,70	4,16	7,00	10,48	3,01	6,17	18,20	25,73	6,87	15,15
2,17	0,54	0,53	2,27	2,64		0,75		1,29	0,71	5,15		1,44
3,18	1,06	1,04	4,38	3,77		1,50		2,72	1,55	7,92		
1,11				1,39						3,03		2,16
1,09	0,54	2,12		2,64	4,11	2,25	3,11	2,59	4,24	10,29	12,87	33,10
2,12	1,06	3,12		5,03	8,05	4,50	4,85	5,43	4,64	11,88	19,04	34,38
		1,08					1,50		3,90	9,08	9,16	32,46
	0,54	1,06	1,70	1,32		0,75	2,34	2,59	2,12	5,15	1,43	10,07
	1,06	2,08	3,29			1,50	4,85	4,07	4,64	11,88	3,81	12,89
				2,77				1,23				8,66
		0,53		2,64			0,78			1,72	4,29	4,32
		1,04		2,51			1,62			1,98	3,81	4,30
				2,77						1,51	4,58	4,33
0,54	5,92	4,24	1,13	0,66								
1,06	11,63	6,23	2,19	1,26								
		2,16										
	1,08	1,59			0,69	1,50	1,56	0,65	2,12	1,72	2,86	1,44
	1,06	3,12				3,00		1,36	1,55	3,96	7,62	4,30
	1,10				1,40		3,01		2,60			
2,17	4,30	4,24	3,97	3,30	2,06	3,75	5,45	3,88	12,00	6,86	14,30	31,66
3,18	8,46	8,31	6,57	5,03	4,02	4,50	9,70	4,07	17,00	7,92	15,23	47,27
1,11			1,17	1,39		2,99	1,50	3,70	7,80	6,05	13,75	23,80
6,52	10,22	7,94	6,80	12,52	7,54	8,99	13,24	15,51	14,83	23,16	14,30	34,54
10,62	16,91	12,46	8,77	16,35	9,39	15,00	17,78	17,66	23,18	37,61	34,27	90,25
2,22	3,29	3,24	4,70	8,31	5,60	2,99	9,02	13,56	7,80	12,11	2,29	6,49
2,17	1,61	1,06	0,57	0,66	0,69		0,78	1,29		0,86		
2,12	3,17	2,08	1,10	1,26			1,62	2,72				
2,22					1,40					1,51		
		0,53							0,71		1,43	
		1,04							1,55			
											2,29	
			0,57	0,66		0,75	3,89	1,94	6,36	7,72	5,72	17,27
			1,10				4,85	1,36	12,36	9,90	11,42	25,79
				1,39		1,50	3,01	2,47	1,30	6,05	2,29	12,98
	0,54				0,69							
	1,06											
					1,40							

DEFUNCIONES. GRANDES GRUPOS (CIE-10). AÑO 2000

ÁVILA	Sexo	Todos	< 1 año	1 a 4	5 a 9	10 a 14	15 a 19	20 a 24
Todas las causas	T	1.937	5	2		2	3	3
	H	1.040	4	1		2	1	1
	M	897	1	1			2	2
I.Enfermedades infecciosas y parasitarias	T	37	1	1				
	H	22	1	1				
	M	15						
II.Tumores	T	486						
	H	315						
	M	171						
III.Enf. de sangre y de órg. hematopoyéticos y ciertos trast. que afectan mecan. inmunidad	T	9						
	H	3						
	M	6						
IV.Enfermedades endocrinas, nutricionales y metabólicas	T	64						
	H	22						
	M	42						
V. Trastornos mentales y del comportamiento	T	51						
	H	20						
	M	31						
VI-VIII.Enfermedades del sistema nervioso y de los órganos de los sentidos	T	58						
	H	24						
	M	34						
IX.Enfermedades del sistema circulatorio	T	727						
	H	342						
	M	385						
X.Enfermedades del sistema respiratorio	T	231				1		
	H	144				1		
	M	87						
XI.Enfermedades del sistema digestivo	T	94					1	
	H	51					1	
	M	43						
XII.Enfermedades de la piel y del tejido subcutáneo	T	6						
	H	1						
	M	5						
XIII.Enfermedades del sistema osteomuscular y del tejido conjuntivo	T	28						
	H	7						
	M	21						
XIV.Enfermedades del sistema genitourinario	T	48						
	H	20						
	M	28						
XV.Embarazo, parto y puerperio	T							
	H							
	M							
XVI.Afecciones originadas en el periodo perinatal	T	1	1					
	H	1	1					
	M							
XVII.Malformaciones congénitas, deformidades y anomalías cromosómicas	T	5	3					
	H	3	2					
	M	2	1					
XVIII.Síntomas, signos y hallazgos anormales clínicos y de laboratorio, NCOP (1)	T	30		1				1
	H	15						
	M	15		1				1
XX.Causas externas de mortalidad	T	62				1	2	2
	H	50				1		1
	M	12					2	1

25 a 29	30 a 34	35 a 39	40 a 44	45 a 49	50 a 54	55 a 59	60 a 64	65 a 69	70 a 74	75 a 79	80 a 84	85 y +
6	2	19	20	26	32	58	77	129	197	325	324	707
4	2	15	15	21	22	43	55	85	134	180	177	278
2		4	5	5	10	15	22	44	63	145	147	429
		5	1	2			1	2	4	4	4	12
		3	1	2			1	1	3	3	2	4
		2						1	1	1	2	8
		4	7	8	17	27	35	56	79	87	81	85
		3	6	5	10	16	22	35	55	61	54	48
		1	1	3	7	11	13	21	24	26	27	37
							1			2	1	5
										1		2
							1			1	1	3
						1	2	2	10	15	10	24
						1		2	7	5	1	6
							2		3	10	9	18
										5	8	38
											7	13
										5	1	25
		1	1			2	2	2	6	13	12	19
		1				2		2	3	3	5	8
			1				2		3	10	7	11
1		7	4	5	7	16	18	42	62	111	129	325
		6	2	5	6	15	14	29	38	55	57	115
1		1	2		1	1	4	13	24	56	72	210
		1	1	1	1	5	6	13	14	42	38	108
		1	1	1	1	3	6	8	12	29	29	52
						2		5	2	13	9	56
			1	3		4	3	2	7	19	20	34
			1	3		3	3	2	6	10	10	12
						1			1	9	10	22
										1		5
										1		
												5
					1			2	2	5	4	14
								1	2	2	1	1
					1			1		3	3	13
				1		1	2		4	11	8	21
						1	2		2	4	4	7
				1					2	7	4	14
							1			1		
							1					
										1		
1			1	1	1			3	3	3	3	12
				1	1			1	2	2	1	7
1			1					2	1	1	2	5
4	2	1	4	5	5	2	6	5	6	6	6	5
4	2	1	4	4	4	2	6	4	4	4	6	3
				1	1			1	2	2		2

TASAS * 100.000 HABITANTES. GRANDES GRUPOS (CIE-10). AÑO 2000

ÁVILA	Sexo	Todos	< 1 año	1 a 4	5 a 9	10 a 14	15 a 19	20 a 24	
Todas las causas	T	1.174,00	1.004,02	55,07		23,78	31,79	26,51	
	H	1.256,31	1.739,13	54,11		46,10	20,53	16,91	
	M	1.091,12	373,13	56,05			43,81	37,02	
I.Enfermedades infecciosas y parasitarias	T	22,43	200,80	27,53					
	H	26,58	434,78	54,11					
	M	18,25							
II.Tumores	T	294,56							
	H	380,52							
	M	208,01							
III.Enf. de sangre y de órg. hematopoyéticos y ciertos trast. que afectan mecan. inmunidad	T	5,45							
	H	3,62							
	M	7,30							
IV.Enfermedades endocrinas, nutricionales y metabólicas	T	38,79							
	H	26,58							
	M	51,09							
V. Trastornos mentales y del comportamiento	T	30,91							
	H	24,16							
	M	37,71							
VI-VIII.Enfermedades del sistema nervioso y de los órganos de los sentidos	T	35,15							
	H	28,99							
	M	41,36							
IX.Enfermedades del sistema circulatorio	T	440,63							
	H	413,13							
	M	468,32							
X.Enfermedades del sistema respiratorio	T	140,01				11,89			
	H	173,95				23,05			
	M	105,83							
XI.Enfermedades del sistema digestivo	T	56,97							
	H	61,61					20,53		
	M	52,31							
XII.Enfermedades de la piel y del tejido subcutáneo	T	3,64							
	H	1,21							
	M	6,08							
XIII.Enfermedades del sistema osteomuscular y del tejido conjuntivo	T	16,97							
	H	8,46							
	M	25,54							
XIV.Enfermedades del sistema genitourinario	T	29,09							
	H	24,16							
	M	34,06							
XV.Embarazo, parto y puerperio	T								
	H								
	M								
XVI.Afecciones originadas en el periodo perinatal	T	0,61	200,80						
	H	1,21	434,78						
	M								
XVII.Malformaciones congénitas, deformidades y anomalías cromosómicas	T	3,03	602,41						
	H	3,62	869,57						
	M	2,43	373,13						
XVIII.Síntomas, signos y hallazgos anormales clínicos y de laboratorio, NCOP (1)	T	18,18		27,53				8,84	
	H	18,12							
	M	18,25		56,05				18,51	
XX.Causas externas de mortalidad	T	37,58				11,89	21,20	17,67	
	H	60,40				23,05		16,91	
		14,60					43,81	18,51	

25 a 29	30 a 34	35 a 39	40 a 44	45 a 49	50 a 54	55 a 59	60 a 64	65 a 69	70 a 74	75 a 79	80 a 84	85 y +
54,40	17,28	153,91	181,13	278,67	347,34	668,20	868,49	1.139,48	1.839,75	3.468,89	5.832,58	12.803,33
69,83	33,68	232,81	249,75	409,76	450,82	980,39	1.243,50	1.531,53	2.664,55	4.320,69	7.773,39	13.997,99
37,72		67,77	99,29	118,91	230,79	349,32	495,16	762,43	1.109,35	2.786,85	4.484,44	12.132,35
		40,50	9,06	21,44			11,28	17,67	37,36	42,69	72,01	217,31
		46,56	16,65	39,02			22,61	18,02	59,65	72,01	87,83	201,41
		33,89						17,33	17,61	19,22	61,01	226,24
		32,40	63,39	85,74	184,52	311,06	394,77	494,66	737,77	928,59	1.458,15	1.539,30
		46,56	99,90	97,56	204,92	364,80	497,40	630,63	1.093,66	1.464,23	2.371,54	2.416,92
		16,94	19,86	71,34	161,55	256,17	292,60	363,89	422,61	499,71	823,67	1.046,38
							11,28			21,35	18,00	90,55
										24,00		100,70
							22,51			19,22	30,51	84,84
						11,52	22,56	17,67	93,39	160,10	180,02	434,63
						22,80		36,04	139,19	120,02	43,92	302,11
							45,01		52,83	192,20	274,56	509,05
										53,37	144,01	688,16
											307,42	654,58
										96,10	30,51	707,01
		8,10	9,06			23,04	22,56	17,67	56,03	138,76	216,02	344,08
		15,52				45,60		36,04	59,65	72,01	219,59	402,82
			19,86				45,01		52,83	192,20	213,54	311,09
9,07		56,70	36,23	53,59	75,98	184,33	203,02	370,99	579,01	1.184,76	2.322,23	5.885,55
		93,12	33,30	97,56	122,95	342,00	316,53	522,52	755,62	1.320,21	2.503,29	5.790,53
18,86		16,94	39,71		23,08	23,29	90,03	225,26	422,61	1.076,30	2.196,46	5.938,91
		8,10	9,06	10,72	10,85	57,60	67,67	114,83	130,74	448,29	684,07	1.955,81
		15,52	16,65	19,51	20,49	68,40	135,65	144,14	238,62	696,11	1.273,61	2.618,33
						46,58		86,64	35,22	249,86	274,56	1.583,71
			9,06	32,15		46,08	33,84	17,67	65,37	202,80	360,04	615,72
			16,65	58,54		68,40	67,83	36,04	119,31	240,04	439,17	604,23
						23,29			17,61	172,98	305,06	622,17
										10,67		90,55
										24,00		
												141,40
					10,85			17,67	18,68	53,37	72,01	253,53
								18,02	39,77	48,01	43,92	50,35
					23,08			17,33		57,66	91,52	367,65
				10,72		11,52	22,56		37,36	117,41	144,01	380,30
						22,80	45,22		39,77	96,02	175,67	352,47
				23,78					35,22	134,54	122,03	395,93
							11,28			10,67		
							22,61					
										19,22		
9,07			9,06	10,72	10,85			26,50	28,02	32,02	54,01	217,31
				19,51	20,49			18,02	39,77	48,01	43,92	352,47
18,86			19,86					34,66	17,61	19,22	61,01	141,40
36,26	17,28	8,10	36,23	53,59	54,27	23,04	67,67	44,17	56,03	64,04	108,01	90,55
69,83	33,68	15,52	66,60	78,05	81,97	45,60	135,65	72,07	79,54	96,02	263,50	151,06
				23,78	23,08			17,33	35,22	38,44		56,56

DEFUNCIONES. LISTA REDUCIDA (CIE-10). AÑO 2000

ÁVILA	Sexo	Todos	< 1 año	1 a 4	5 a 9	10 a 14	15 a 19	20 a 24	
Enfermedades infecciosas intestinales	T	4							
	H	2							
	M	2							
Tuberculosis y sus efectos tardíos	T	8							
	H	4							
	M	4							
Infecciones meningocócicas	T	1		1					
	H	1		1					
	M								
Septicemia	T	12	1						
	H	5	1						
	M	7							
Hepatitis vírica	T	3							
	H	3							
	M								
SIDA	T	5							
	H	4							
	M	1							
VIH+ (portador, evidencias de laboratorio del VIH,...)	T								
	H								
	M								
Resto de enfermedades infecciosas y parasitarias y sus efectos tardíos	T	4							
	H	3							
	M	1							
Tumor maligno del labio, de la cavidad bucal y de la faringe	T	13							
	H	11							
	M	2							
Tumor maligno del esófago	T	5							
	H	3							
	M	2							
Tumor maligno del estómago	T	51							
	H	33							
	M	18							
Tumor maligno del colon	T	54							
	H	30							
	M	24							
Tumor maligno del recto, de la porción rectosigmoide y del ano	T	12							
	H	7							
	M	5							
Tumor maligno del hígado y de las vías biliares intrahepáticas	T	12							
	H	7							
	M	5							
Tumor maligno del páncreas	T	24							
	H	16							
	M	8							
Otros tumores malignos digestivos	T	16							
	H	8							
	M	8							
Tumor maligno de la laringe	T	4							
	H	4							
	M								
Tumor maligno de la tráquea, de los bronquios y del pulmón	T	70							
	H	64							
	M	6							
Otros tumores malignos respiratorios e intratorácicos	T	4							
	H	2							
	M	2							
Tumor maligno del hueso y de los cartílagos articulares	T	1							
	H	1							
	M								
Melanoma maligno de la piel	T	3							
	H	3							
	M								

25 a 29	30 a 34	35 a 39	40 a 44	45 a 49	50 a 54	55 a 59	60 a 64	65 a 69	70 a 74	75 a 79	80 a 84	85 y +
												4
												2
												2
		1		1				1		1		4
				1				1		1		1
		1										3
							1		3	1	2	4
							1		2			1
									1	1	2	3
									1	1	1	
									1	1	1	
		3	1								1	
		2	1								1	
		1										
		1		1				1		1		
		1		1						1		
								1				
			3		1	1	1	3	1	1	2	
			3		1		1	3		1	2	
						1			1			
						1			1	1	2	
										1	2	
						1						
					1	2	3	11	7	8	9	10
						2	1	6	6	8	5	5
					1		2	5	1		4	5
				2	1	4	6	4	6	4	16	11
				1		3	1	4	3	4	11	3
				1	1	1	5		3		5	8
						1		3	1	4	2	1
						1		2	1	1	1	1
								1		3	1	
					2		2	1	1	3	2	1
					1		2	1		1	1	1
					1				1	2	1	
					1	1	2		8	6	3	3
					1		1		6	3	3	2
						1	1		2	3		1
					1	2		1	4	2	2	4
					1	2			4			1
								1		2	2	3
					1				1	1	1	
					1				1	1	1	
		1	2	3	4	3	7	9	14	13	8	6
		1	2	2	2	3	7	8	13	13	8	5
				1	2			1	1			1
								1	2	1		
								1	1			
									1	1		
							1					
							1					
		1						1			1	
		1						1			1	

DEFUNCIONES. LISTA REDUCIDA (CIE-10). AÑO 2000

ÁVILA	Sexo	Todos	< 1 año	1 a 4	5 a 9	10 a 14	15 a 19	20 a 24	
Otros tumores malignos de la piel y de los tejidos blandos	T	3							
	H								
	M	3							
Tumor maligno de la mama	T	17							
	H								
	M	17							
Tumor maligno del cuello del útero	T	3							
	H								
	M	3							
Tumor maligno de otras partes del útero	T	7							
	H								
	M	7							
Tumor maligno del ovario	T	7							
	H								
	M	7							
Tumor maligno de otros órganos genitales femeninos	T	1							
	H								
	M	1							
Tumor maligno de la próstata	T	37							
	H	37							
	M								
Tumor maligno de otros órganos genitales masculinos	T	1							
	H	1							
	M								
Tumor maligno del riñón, excepto de la pelvis renal	T	11							
	H	5							
	M	6							
Tumor maligno de la vejiga	T	21							
	H	18							
	M	3							
Otros tumores malignos de las vías urinarias	T								
	H								
	M								
Tumor maligno del encéfalo	T	13							
	H	6							
	M	7							
Otros tumores malignos neurológicos y endocrinos	T	2							
	H	1							
	M	1							
Tumor maligno de sitios mal definidos, secundarios y de sitios no especificados	T	33							
	H	20							
	M	13							
Tumor maligno del tejido linfático, de los órganos hematopoyéticos y de tejidos afines	T	27							
	H	17							
	M	10							
Leucemia	T	21							
	H	13							
	M	8							
Tumores in situ	T								
	H								
	M								
Tumores benignos	T	1							
	H								
	M	1							
Síndrome mielodisplásico	T	2							
	H	1							
	M	1							
Otros tumores de comportamiento incierto o desconocido	T	10							
	H	7							
	M	3							
Enfermedades de la sangre y de los órganos hematopoyéticos	T	8							
	H	3							
	M	5							

25 a 29	30 a 34	35 a 39	40 a 44	45 a 49	50 a 54	55 a 59	60 a 64	65 a 69	70 a 74	75 a 79	80 a 84	85 y +
										1		2
										1		2
				1	1			4	3	3	3	2
				1	1			4	3	3	3	2
		1				1			1			
		1				1			1			
						1		1	1	2	1	1
						1		1	1	2	1	1
						1	2			2	2	
						1	2			2	2	
									1			
									1			
							3		4	7	6	17
							3		4	7	6	17
						1						
						1						
						1	1	1	3	2	1	2
							1	1	3			
						1				2	1	2
							2	1	3	7	3	5
							2	1	2	6	3	4
									1	1		1
						1	1	5	1	3	2	
								3	1	1	1	
						1	1	2		2	1	
								1		1		
										1		
								1				
			2	1	2	2		3	5	6	3	9
			1	1	1	1		1	4	5	1	5
			1		1	1		2	1	1	2	4
		1		1	2	2	2	4	5	4	5	1
		1		1	2	2	1	2	1	4	2	1
							1	2	4		3	
						1	2	1	5	3	4	5
							1	1	4	2	3	2
						1	1		1	1	1	3
												1
												1
								1	1			
									1			
								1				
						1				2	3	4
						1				2	3	1
												3
										2	1	5
										1		2
										1	1	3

DEFUNCIONES. LISTA REDUCIDA (CIE-10). AÑO 2000

ÁVILA	Sexo	Todos	< 1 año	1 a 4	5 a 9	10 a 14	15 a 19	20 a 24	
Ciertos trastornos que afectan al mecanismo de la inmunidad	T	1							
	H								
	M	1							
Diabetes mellitus	T	52							
	H	19							
	M	33							
Otras enfermedades endocrinas, nutricionales y metabólicas	T	12							
	H	3							
	M	9							
Trastornos mentales orgánicos, senil y presenil	T	50							
	H	19							
	M	31							
Trastornos mentales debidos al uso de alcohol	T								
	H								
	M								
Trastornos mentales debidos al uso de drogas (drogodependencia, toxicomanía)	T								
	H								
	M								
Otros trastornos mentales y del comportamiento	T	1							
	H	1							
	M								
Meningitis (otras en 003)	T	1							
	H								
	M	1							
Enfermedad de Alzheimer	T	24							
	H	7							
	M	17							
Otras enfermedades del sistema nervioso y de los órganos de los sentidos	T	33							
	H	17							
	M	16							
Enfermedades cardíacas reumáticas crónicas	T	19							
	H	6							
	M	13							
Enfermedades hipertensivas	T	44							
	H	14							
	M	30							
Infarto agudo de miocardio	T	150							
	H	92							
	M	58							
Otras enfermedades isquémicas del corazón	T	73							
	H	45							
	M	28							
Insuficiencia cardíaca	T	92							
	H	27							
	M	65							
Otras enfermedades del corazón	T	110							
	H	48							
	M	62							
Enfermedades cerebrovasculares	T	193							
	H	89							
	M	104							
Aterosclerosis	T	26							
	H	9							
	M	17							
Otras enfermedades de los vasos sanguíneos	T	20							
	H	12							
	M	8							
Influenza (gripe)	T	2							
	H								
	M	2							
Neumonía	T	33							
	H	20							
	M	13							

25 a 29	30 a 34	35 a 39	40 a 44	45 a 49	50 a 54	55 a 59	60 a 64	65 a 69	70 a 74	75 a 79	80 a 84	85 y +
							1					
							1					
						1	2	2	8	12	9	18
						1		2	5	5	1	5
							2		3	7	8	13
									2	3	1	6
									2			1
										3	1	5
										5	8	37
											7	12
										5	1	25
												1
												1
							1					
							1					
							1			6	4	13
											2	5
							1			6	2	8
		1	1			2		2	6	7	8	6
		1				2		2	3	3	3	3
			1						3	4	5	3
		1	1			1	1	1	2	5	4	3
			1			1				3	1	
		1					1	1	2	2	3	3
					1			1	6	2	9	25
					1			1	3	1	2	6
									3	1	7	19
1		3	2	3	2	8	6	14	16	34	20	41
		3	1	3	2	7	6	11	11	18	9	21
1			1			1		3	5	16	11	20
		1			2	2	1	4	4	13	9	37
		1			2	2	1	2	2	9	6	20
								2	2	4	3	17
						1	1	1	7	8	14	60
						1	1	1	3	1	6	14
									4	7	8	46
		1		1		3	2	7	8	18	25	45
		1		1		3	2	4	7	9	9	12
								3	1	9	16	33
		1	1	1	1		6	12	18	25	45	83
		1		1			3	9	12	11	22	30
			1		1		3	3	6	14	23	53
							1		1	3	1	20
							1					8
									1	3	1	12
					1	1		2		3	2	11
					1	1		1		3	2	4
								1				7
												2
												2
				1		1			1	5	5	20
				1					1	2	4	12
						1				3	1	8

DEFUNCIONES. LISTA REDUCIDA (CIE-10). AÑO 2000

ÁVILA	Sexo	Todos	< 1 año	1 a 4	5 a 9	10 a 14	15 a 19	20 a 24	
Enfermedades crónicas de las vías respiratorias inferiores (excepto Asma)	T	100							
	H	70							
	M	30							
Asma	T	8							
	H	2							
	M	6							
Insuficiencia respiratoria	T	24				1			
	H	17				1			
	M	7							
Otras enfermedades del sistema respiratorio	T	64							
	H	35							
	M	29							
Úlcera de estómago, duodeno y yeyuno	T	7							
	H	2							
	M	5							
Enteritis y colitis no infecciosas	T	2							
	H	1							
	M	1							
Enfermedad vascular intestinal	T	13							
	H	7							
	M	6							
Cirrosis y otras enfermedades crónicas del hígado	T	14							
	H	10							
	M	4							
Otras enfermedades del sistema digestivo	T	58					1		
	H	31					1		
	M	27							
Enfermedades de la piel y del tejido subcutáneo	T	6							
	H	1							
	M	5							
Artritis reumatoide y osteoartrosis	T	2							
	H	1							
	M	1							
Osteoporosis y fractura patológica	T	18							
	H	3							
	M	15							
Otras enfermedades del sistema osteomuscular y del tejido conjuntivo	T	8							
	H	3							
	M	5							
Enfermedades del riñón y del uréter	T	36							
	H	16							
	M	20							
Enfermedades de los órganos genitales masculinos	T	1							
	H	1							
	M								
Enfermedades de los órganos genitales femeninos y trastornos de la mama	T	1							
	H								
	M	1							
Otras enfermedades del sistema genitourinario	T	10							
	H	3							
	M	7							
Embarazo, parto y puerperio	T								
	H								
	M								
Afecciones originadas en el periodo perinatal	T	1	1						
	H	1	1						
	M								
Malformaciones congénitas del sistema nervioso	T								
	H								
	M								
Malformaciones congénitas del sistema circulatorio	T	2	1						
	H	2	1						
	M								

25 a 29	30 a 34	35 a 39	40 a 44	45 a 49	50 a 54	55 a 59	60 a 64	65 a 69	70 a 74	75 a 79	80 a 84	85 y +
						1	3	6	4	16	19	51
						1	3	5	4	15	17	25
								1		1	2	26
								1	1	1	2	3
										1	1	
								1	1		1	3
					1			1	4	4	5	8
					1			1	3	3	4	4
									1	1	1	4
		1	1			3	3	5	4	16	7	24
		1	1			2	3	2	4	8	3	11
						1		3		8	4	13
									1	1	1	4
									1	1		
											1	4
												2
												1
												1
						1				2	4	6
						1				1	2	3
										1	2	3
			1	1		2	1	2	1	4		2
			1	1		1	1	2	1	1		2
						1				3		
				2		1	2		5	12	15	20
				2		1	2		4	7	8	6
									1	5	7	14
										1		5
										1		
												5
										2		
										1		
										1		
										3	3	12
										1	1	1
										2	2	11
					1			2	2		1	2
								1	2			
					1			1			1	2
				1		1	2		2	8	7	15
						1	2		1	3	3	6
				1					1	5	4	9
										1		
										1		
												1
												1
									2	2	1	5
									1		1	1
									1	2		4
							1					
							1					

DEFUNCIONES. LISTA REDUCIDA (CIE-10). AÑO 2000

ÁVILA	Sexo	Todos	< 1 año	1 a 4	5 a 9	10 a 14	15 a 19	20 a 24	
Otras malformaciones congénitas, deformidades y anomalías cromosómicas	T	3	2						
	H	1	1						
	M	2	1						
Paro cardíaco, muerte sin asistencia y causa desconocida de mortalidad	T	14		1					
	H	7							
	M	7		1					
Senilidad	T	6							
	H	3							
	M	3							
Muerte súbita infantil	T								
	H								
	M								
Resto de síntomas, signos y hallazgos anormales clínicos y de laboratorio, NCOP	T	10						1	
	H	5							
	M	5						1	
Accidentes de tráfico de vehículos de motor	T	18					1	2	
	H	13						1	
	M	5					1	1	
Otros accidentes de transporte	T	1							
	H								
	M	1							
Caídas accidentales	T	3							
	H	3							
	M								
Ahogamiento, sumersión y sofocación accidentales	T	3					1		
	H	2							
	M	1					1		
Accidentes por fuego, humo y sustancias calientes	T	2							
	H	1							
	M	1							
Envenenamiento accidental por psicofármacos y drogas de abuso	T								
	H								
	M								
Otros envenenamientos accidentales	T	2							
	H	2							
	M								
Otros accidentes	T	7							
	H	6							
	M	1							
Suicidio y lesiones autoinfligidas	T	21				1			
	H	19				1			
	M	2							
Agresiones (Homicidios)	T								
	H								
	M								
Eventos de intención no determinada	T	1							
	H	1							
	M								
Complicaciones de la atención médica y quirúrgica	T	4							
	H	3							
	M	1							
Otras causas externas y sus efectos tardíos	T								
	H								
	M								

25 a 29	30 a 34	35 a 39	40 a 44	45 a 49	50 a 54	55 a 59	60 a 64	65 a 69	70 a 74	75 a 79	80 a 84	85 y +
										1		
										1		
1			1					1	2		1	7
								1	2			4
1			1								1	3
										2	1	3
										1		2
										1	1	1
				1	1			2	1	1	1	2
				1	1					1	1	1
								2	1			1
3	2		1		2	2	1	1		1	1	1
3	2		1		1	2	1	1			1	
					1					1		1
												1
												1
				1	1		1					
				1	1		1					
								1		1		
								1		1		
				2								
				1								
				1								
									1		1	
									1		1	
			3					1	2			1
			3					1	1			1
									1			
1		1		2	2		3	2	1	3	4	1
1		1		2	2		3	1		3	4	1
								1	1			
									1			
									1			
							1		1	1		1
							1		1			1
										1		

TASA* 100.000 HABITANTES. LISTA REDUCIDA (CIE-10). AÑO 2000

ÁVILA	Sexo	Todos	< 1 año	1 a 4	5 a 9	10 a 14	15 a 19	20 a 24	
Enfermedades infecciosas intestinales	T	2,42							
	H	2,42							
	M	2,43							
Tuberculosis y sus efectos tardíos	T	4,85							
	H	4,83							
	M	4,87							
Infecciones meningocócicas	T	0,61		27,53					
	H	1,21		54,11					
	M								
Septicemia	T	7,27	200,80						
	H	6,04	434,78						
	M	8,51							
Hepatitis vírica	T	1,82							
	H	3,62							
	M								
SIDA	T	3,03							
	H	4,83							
	M	1,22							
VIH+ (portador, evidencias de laboratorio del VIH,...)	T								
	H								
	M								
Resto de enfermedades infecciosas y parasitarias y sus efectos tardíos	T	2,42							
	H	3,62							
	M	1,22							
Tumor maligno del labio, de la cavidad bucal y de la faringe	T	7,88							
	H	13,29							
	M	2,43							
Tumor maligno del esófago	T	3,03							
	H	3,62							
	M	2,43							
Tumor maligno del estómago	T	30,91							
	H	39,86							
	M	21,90							
Tumor maligno del colon	T	32,73							
	H	36,24							
	M	29,19							
Tumor maligno del recto, de la porción rectosigmoide y del ano	T	7,27							
	H	8,46							
	M	6,08							
Tumor maligno del hígado y de las vías biliares intrahepáticas	T	7,27							
	H	8,46							
	M	6,08							
Tumor maligno del páncreas	T	14,55							
	H	19,33							
	M	9,73							
Otros tumores malignos digestivos	T	9,70							
	H	9,66							
	M	9,73							
Tumor maligno de la laringe	T	2,42							
	H	4,83							
	M								
Tumor maligno de la tráquea, de los bronquios y del pulmón	T	42,43							
	H	77,31							
	M	7,30							
Otros tumores malignos respiratorios e intratorácicos	T	2,42							
	H	2,42							
	M	2,43							
Tumor maligno del hueso y de los cartílagos articulares	T	0,61							
	H	1,21							
	M								
Melanoma maligno de la piel	T	1,82							
	H	3,62							
	M								

25 a 29	30 a 34	35 a 39	40 a 44	45 a 49	50 a 54	55 a 59	60 a 64	65 a 69	70 a 74	75 a 79	80 a 84	85 y +
												72,44
												100,70
												56,56
		8,10		10,72				8,83		10,67		72,44
				19,51				18,02		24,00		50,35
		16,94										84,84
							11,28		28,02	10,67	36,00	72,44
							22,61		39,77			50,35
									17,61	19,22	61,01	84,84
									9,34	10,67	18,00	
									19,88	24,00	43,92	
		24,30	9,06								18,00	
		31,04	16,65								43,92	
		16,94										
		8,10		10,72				8,83		10,67		
		15,52		19,51						24,00		
								17,33				
			27,17		10,85	11,52	11,28	26,50	9,34	10,67	36,00	
			49,95		20,49		22,61	54,05		24,00	87,83	
						23,29			17,61			
						11,52			9,34	10,67	36,00	
										24,00	87,83	
						23,29			17,61			
					10,85	23,04	33,84	97,16	65,37	85,39	162,02	181,09
						45,60	22,61	108,11	119,31	192,03	219,59	251,76
					23,08		45,01	86,64	17,61		122,03	141,40
				21,44	10,85	46,08	67,67	35,33	56,03	42,69	288,03	199,20
				19,51		68,40	22,61	72,07	59,65	96,02	483,09	151,06
				23,78	23,08	23,29	112,54		52,83		152,53	226,24
						11,52		26,50	9,34	42,69	36,00	18,11
						22,80		36,04	19,88	24,00	43,92	50,35
								17,33		57,66	30,51	
					21,71		22,56	8,83	9,34	32,02	36,00	18,11
					20,49		45,22	18,02		24,00	43,92	50,35
					23,08				17,61	38,44	30,51	
					10,85	11,52	22,56		74,71	64,04	54,01	54,33
					20,49		22,61		119,31	72,01	131,75	100,70
						23,29	22,51		35,22	57,66		28,28
					10,85	23,04		8,83	37,36	21,35	36,00	72,44
					20,49	45,60			79,54			50,35
								17,33		38,44	61,01	84,84
						10,85			9,34	10,67	18,00	
						20,49			19,88	24,00	43,92	
		8,10	18,11	32,15	43,42	34,56	78,95	79,50	130,74	138,76	144,01	108,66
		15,52	33,30	39,02	40,98	68,40	158,26	144,14	258,50	312,05	351,34	251,76
				23,78	46,16			17,33	17,61			28,28
								8,83	18,68	10,67		
								18,02	19,88			
									17,61	19,22		
							11,28					
							22,61					
		8,10						8,83			18,00	
		15,52						18,02			43,92	

TASA* 100.000 HABITANTES. LISTA REDUCIDA (CIE-10). AÑO 2000

ÁVILA	Sexo	Todos	< 1 año	1 a 4	5 a 9	10 a 14	15 a 19	20 a 24	
Otros tumores malignos de la piel y de los tejidos blandos	T	1,82							
	H								
	M	3,65							
Tumor maligno de la mama	T	10,30							
	H								
	M	20,68							
Tumor maligno del cuello del útero	T	1,82							
	H								
	M	3,65							
Tumor maligno de otras partes del útero	T	4,24							
	H								
	M	8,51							
Tumor maligno del ovario	T	4,24							
	H								
	M	8,51							
Tumor maligno de otros órganos genitales femeninos	T	0,61							
	H								
	M	1,22							
Tumor maligno de la próstata	T	22,43							
	H	44,70							
	M								
Tumor maligno de otros órganos genitales masculinos	T	0,61							
	H	1,21							
	M								
Tumor maligno del riñón, excepto de la pelvis renal	T	6,67							
	H	6,04							
	M	7,30							
Tumor maligno de la vejiga	T	12,73							
	H	21,74							
	M	3,65							
Otros tumores malignos de las vías urinarias	T								
	H								
	M								
Tumor maligno del encéfalo	T	7,88							
	H	7,25							
	M	8,51							
Otros tumores malignos neurológicos y endocrinos	T	1,21							
	H	1,21							
	M	1,22							
Tumor maligno de sitios mal definidos, secundarios y de sitios no especificados	T	20,00							
	H	24,16							
	M	15,81							
Tumor maligno del tejido linfático, de los órganos hematopoyéticos y de tejidos afines	T	16,36							
	H	20,54							
	M	12,16							
Leucemia	T	12,73							
	H	15,70							
	M	9,73							
Tumores in situ	T								
	H								
	M								
Tumores benignos	T	0,61							
	H								
	M	1,22							
Síndrome mielodisplásico	T	1,21							
	H	1,21							
	M	1,22							
Otros tumores de comportamiento incierto o desconocido	T	6,06							
	H	8,46							
	M	3,65							
Enfermedades de la sangre y de los órganos hematopoyéticos	T	4,85							
	H	3,62							
	M	6,08							

25 a 29	30 a 34	35 a 39	40 a 44	45 a 49	50 a 54	55 a 59	60 a 64	65 a 69	70 a 74	75 a 79	80 a 84	85 y +
										10,67		36,22
										9,22		56,56
				10,72	10,85			35,33	28,02	32,02	54,01	36,22
				23,78	23,08			69,31	52,83	57,66	91,52	56,56
		8,10				11,52			9,34			
		16,94				23,29			17,61			
						11,52		8,83	9,34	21,35	18,00	18,11
						23,29		17,33	17,61	38,44	30,51	28,28
						11,52	22,56			21,35	36,00	
						23,29	45,01			38,44	61,01	
									9,34			
									17,61			
							33,84		37,36	74,71	108,01	307,86
							67,83		79,54	168,03	263,50	855,99
						11,52						
						22,80						
						11,52	11,28	8,83	28,02	21,35	18,00	36,22
							22,61	18,02	59,65			
						23,29				38,44	30,51	56,56
							22,56	8,83	28,02	74,71	54,01	90,55
							45,22	18,02	39,77	144,02	131,75	201,41
									17,61	19,22		28,28
						11,52	11,28	44,17	9,34	32,02	36,00	
								54,05	19,88	24,00	43,92	
						23,29	22,51	34,66		38,44	30,51	
								8,83		10,67		
										24,00		
								17,33				
			18,11	10,72	21,71	23,04		26,50	46,69	64,04	54,01	162,98
			16,65	19,51	20,49	22,80		18,02	79,54	120,02	43,92	251,76
			19,86		23,08	23,29		34,66	17,61	19,22	61,01	113,12
		8,10		10,72	21,71	23,04	22,56	35,33	46,69	42,69	90,01	18,11
		15,52		19,51	40,98	45,60	22,61	36,04	19,88	96,02	87,83	50,35
							22,51	34,66	70,43		91,52	
						11,52	22,56	8,83	46,69	32,02	72,01	90,55
							22,61	18,02	79,54	48,01	131,75	100,70
						23,29	22,51		17,61	19,22	30,51	84,84
												18,11
												28,28
								8,83	9,34			
									19,88			
								17,33				
						11,52				21,35	54,01	72,44
						22,80				48,01	131,75	50,35
												84,84
										21,35	18,00	90,55
										24,00		100,70
										19,22	30,51	84,84

TASA* 100.000 HABITANTES. LISTA REDUCIDA (CIE-10). AÑO 2000

ÁVILA	Sexo	Todos	< 1 año	1 a 4	5 a 9	10 a 14	15 a 19	20 a 24	
Ciertos trastornos que afectan al mecanismo de la inmunidad	T	0,61							
	H								
	M	1,22							
Diabetes mellitus	T	31,52							
	H	22,95							
	M	40,14							
Otras enfermedades endocrinas, nutricionales y metabólicas	T	7,27							
	H	3,62							
	M	10,95							
Trastornos mentales orgánicos, senil y presenil	T	30,30							
	H	22,95							
	M	37,71							
Trastornos mentales debidos al uso de alcohol	T								
	H								
	M								
Trastornos mentales debidos al uso de drogas (drogodependencia, toxicomanía)	T								
	H								
	M								
Otros trastornos mentales y del comportamiento	T	0,61							
	H	1,21							
	M								
Meningitis (otras en 003)	T	0,61							
	H								
	M	1,22							
Enfermedad de Alzheimer	T	14,55							
	H	8,46							
	M	20,68							
Otras enfermedades del sistema nervioso y de los órganos de los sentidos	T	20,00							
	H	20,54							
	M	19,46							
Enfermedades cardíacas reumáticas crónicas	T	11,52							
	H	7,25							
	M	15,81							
Enfermedades hipertensivas	T	26,67							
	H	16,91							
	M	36,49							
Infarto agudo de miocardio	T	90,91							
	H	111,14							
	M	70,55							
Otras enfermedades isquémicas del corazón	T	44,24							
	H	54,36							
	M	34,06							
Insuficiencia cardíaca	T	55,76							
	H	32,62							
	M	79,07							
Otras enfermedades del corazón	T	66,67							
	H	57,98							
	M	75,42							
Enfermedades cerebrovasculares	T	116,98							
	H	107,51							
	M	126,51							
Aterosclerosis	T	15,76							
	H	10,87							
	M	20,68							
Otras enfermedades de los vasos sanguíneos	T	12,12							
	H	14,50							
	M	9,73							
Influenza (gripe)	T	1,21							
	H								
	M	2,43							
Neumonía	T	20,00							
	H	24,16							
	M	15,81							

25 a 29	30 a 34	35 a 39	40 a 44	45 a 49	50 a 54	55 a 59	60 a 64	65 a 69	70 a 74	75 a 79	80 a 84	85 y +
							11,28					
							22,51					
						11,52	22,56	17,67	74,71	128,08	162,02	325,97
						22,80		36,04	99,42	120,02	43,92	251,76
							45,01		52,83	134,54	244,05	367,65
									18,68	32,02	18,00	108,66
									39,77			50,35
										57,66	30,51	141,40
										53,37	144,01	670,05
											307,42	604,23
										96,10	30,51	707,01
												18,11
												50,35
							11,28					
							22,51					
							11,28			64,04	72,01	235,42
											87,83	251,76
							22,51			115,32	61,01	226,24
		8,10	9,06			23,04		17,67	56,03	74,71	144,01	108,66
		15,52				45,60		36,04	59,65	72,01	131,75	151,06
			19,86						52,83	76,88	152,53	84,84
		8,10	9,06			11,52	11,28	8,83	18,68	53,37	72,01	54,33
			16,65			22,80				72,01	43,92	
		16,94					22,51	17,33	35,22	38,44	91,52	84,84
					10,85			8,83	56,03	21,35	162,02	452,73
					20,49			18,02	59,65	24,00	87,83	302,11
									52,83	19,22	213,54	537,33
9,07		24,30	18,11	32,15	21,71	92,17	67,67	123,66	149,42	362,90	360,04	742,48
		46,56	16,65	58,54	40,98	159,60	135,65	198,20	218,73	432,07	395,26	1.057,40
18,86			19,86			23,29		51,98	88,04	307,51	335,57	565,61
		8,10			21,71	23,04	11,28	35,33	37,36	138,76	162,02	670,05
		15,52			40,98	45,60	22,61	36,04	39,77	216,03	263,50	1.007,05
								34,66	35,22	76,88	91,52	480,77
						11,52	11,28	8,83	65,37	85,39	252,03	1.086,56
						22,80	22,61	18,02	59,65	24,00	263,50	704,93
									70,43	134,54	244,05	1.300,90
		8,10		10,72		34,56	22,56	61,83	74,71	192,12	450,05	814,92
		15,52		19,51		68,40	45,22	72,07	139,19	216,03	395,26	604,23
								51,98	17,61	172,98	488,10	933,26
		8,10	9,06	10,72	10,85		67,67	106,00	168,10	266,84	810,08	1.503,08
		15,52		19,51			67,83	162,16	238,62	264,04	966,18	1.510,57
			19,86		23,08		67,52	51,98	105,65	269,08	701,65	1.498,87
							11,28		9,34	32,02	18,00	362,19
							22,61					402,82
									17,61	57,66	30,51	339,37
					10,85	11,52		17,67		32,02	36,00	199,20
					20,49	22,80		18,02		72,01	87,83	201,41
								17,33				197,96
												36,22
												56,56
				10,72		11,52			9,34	53,37	90,01	362,19
				19,51					19,88	48,01	175,67	604,23
						23,29				57,66	30,51	226,24

TASA* 100.000 HABITANTES. LISTA REDUCIDA (CIE-10). AÑO 2000

ÁVILA	Sexo	Todos	< 1 año	1 a 4	5 a 9	10 a 14	15 a 19	20 a 24	
Enfermedades crónicas de las vías respiratorias inferiores (excepto Asma)	T	60,61							
	H	84,56							
	M	36,49							
Asma	T	4,85							
	H	2,42							
	M	7,30							
Insuficiencia respiratoria	T	14,55				11,89			
	H	20,54				23,05			
	M	8,51							
Otras enfermedades del sistema respiratorio	T	38,79							
	H	42,28							
	M	35,28							
Úlcera de estómago, duodeno y yeyuno	T	4,24							
	H	2,42							
	M	6,08							
Enteritis y colitis no infecciosas	T	1,21							
	H	1,21							
	M	1,22							
Enfermedad vascular intestinal	T	7,88							
	H	8,46							
	M	7,30							
Cirrosis y otras enfermedades crónicas del hígado	T	8,49							
	H	12,08							
	M	4,87							
Otras enfermedades del sistema digestivo	T	35,15					10,60		
	H	37,45					20,53		
	M	32,84							
Enfermedades de la piel y del tejido subcutáneo	T	3,64							
	H	1,21							
	M	6,08							
Artritis reumatoide y osteoartrosis	T	1,21							
	H	1,21							
	M	1,22							
Osteoporosis y fractura patológica	T	10,91							
	H	3,62							
	M	18,25							
Otras enfermedades del sistema osteomuscular y del tejido conjuntivo	T	4,85							
	H	3,62							
	M	6,08							
Enfermedades del riñón y del uréter	T	21,82							
	H	19,33							
	M	24,33							
Enfermedades de los órganos genitales masculinos	T	0,61							
	H	1,21							
	M								
Enfermedades de los órganos genitales femeninos y trastornos de la mama	T	0,61							
	H								
	M	1,22							
Otras enfermedades del sistema genitourinario	T	6,06							
	H	3,62							
	M	8,51							
Embarazo, parto y puerperio	T								
	H								
	M								
Afecciones originadas en el periodo perinatal	T	0,61	200,80						
	H	1,21	434,78						
	M								
Malformaciones congénitas del sistema nervioso	T								
	H								
	M								
Malformaciones congénitas del sistema circulatorio	T	1,21	200,80						
	H	2,42	434,78						
	M								

25 a 29	30 a 34	35 a 39	40 a 44	45 a 49	50 a 54	55 a 59	60 a 64	65 a 69	70 a 74	75 a 79	80 a 84	85 y +
						11,52	33,84	53,00	37,36	170,78	342,03	923,58
						22,80	67,83	90,09	79,54	360,06	746,60	1.258,81
								17,33		19,22	61,01	735,29
								8,83	9,34	10,67	36,00	54,33
										24,00	43,92	
								17,33	17,61		30,51	84,84
					10,85			8,83	37,36	42,69	90,01	144,88
					20,49			18,02	59,65	72,01	175,67	201,41
									17,61	19,22	30,51	113,12
		8,10	9,06			34,56	33,84	44,17	37,36	170,78	126,01	434,63
		15,52	16,65			45,60	67,83	36,04	79,54	192,03	131,75	553,88
						23,29		51,98		153,76	122,03	367,65
									9,34	10,67	18,00	72,44
									19,88	24,00		
											30,51	113,12
												36,22
												50,35
												28,28
						11,52				21,35	72,01	108,66
						22,80				24,00	87,83	151,06
										19,22	61,01	84,84
			9,06	10,72		23,04	11,28	17,67	9,34	42,69		36,22
			16,65	19,51		22,80	22,61	36,04	19,88	24,00		100,70
						23,29				57,66		
				21,44		11,52	22,56		46,69	128,08	270,03	362,19
				39,02		22,80	45,22		79,54	168,03	351,34	302,11
									17,61	96,10	213,54	395,93
										10,67		90,55
										24,00		
												141,40
										21,35		
										24,00		
										19,22		
										32,02	54,01	217,31
										24,00	43,92	50,35
										38,44	61,01	311,09
					10,85			17,67	18,68		18,00	36,22
								18,02	39,77			
					23,08			17,33			30,51	56,56
				10,72		11,52	22,56		18,68	85,39	126,01	271,64
						22,80	45,22		19,88	72,01	131,75	302,11
				23,78					17,61	96,10	122,03	254,52
										10,67		
										24,00		
												18,11
												28,28
									18,68	21,35	18,00	90,55
									19,88		43,92	50,35
									17,61	38,44		113,12
							11,28					
							22,61					

TASA* 100.000 HABITANTES. LISTA REDUCIDA (CIE-10). AÑO 2000

ÁVILA	Sexo	Todos	< 1 año	1 a 4	5 a 9	10 a 14	15 a 19	20 a 24	
Otras malformaciones congénitas, deformidades y anomalías cromosómicas	T	1,82	401,61						
	H	1,21	434,78						
	M	2,43	373,13						
Paro cardíaco, muerte sin asistencia y causa desconocida de mortalidad	T	8,49		27,53					
	H	8,46							
	M	8,51		56,05					
Senilidad	T	3,64							
	H	3,62							
	M	3,65							
Muerte súbita infantil	T								
	H								
	M								
Resto de síntomas, signos y hallazgos anormales clínicos y de laboratorio, NCOP	T	6,06						8,84	
	H	6,04							
	M	6,08						18,51	
Accidentes de tráfico de vehículos de motor	T	10,91					10,60	17,67	
	H	15,70						16,91	
	M	6,08					21,91	18,51	
Otros accidentes de transporte	T	0,61							
	H								
	M	1,22							
Caídas accidentales	T	1,82							
	H	3,62							
	M								
Ahogamiento, sumersión y sofocación accidentales	T	1,82					10,60		
	H	2,42							
	M	1,22					21,91		
Accidentes por fuego, humo y sustancias calientes	T	1,21							
	H	1,21							
	M	1,22							
Envenenamiento accidental por psicofármacos y drogas de abuso	T								
	H								
	M								
Otros envenenamientos accidentales	T	1,21							
	H	2,42							
	M								
Otros accidentes	T	4,24							
	H	7,25							
	M	1,22							
Suicidio y lesiones autoinfligidas	T	12,73				11,89			
	H	22,95				23,05			
	M	2,43							
Agresiones (Homicidios)	T								
	H								
	M								
Eventos de intención no determinada	T	0,61							
	H	1,21							
	M								
Complicaciones de la atención médica y quirúrgica	T	2,42							
	H	3,62							
	M	1,22							
Otras causas externas y sus efectos tardíos	T								
	H								
	M								

25 a 29	30 a 34	35 a 39	40 a 44	45 a 49	50 a 54	55 a 59	60 a 64	65 a 69	70 a 74	75 a 79	80 a 84	85 y +
										10,67		
										19,22		
9,07			9,06					8,83	18,68		18,00	126,77
								18,02	39,77			201,41
18,86			19,86								30,51	84,84
										21,35	18,00	54,33
										24,00		100,70
										19,22	30,51	28,28
				10,72	10,85			17,67	9,34	10,67	18,00	36,22
				19,51	20,49					24,00	43,92	50,35
								34,66	17,61			28,28
27,20	17,28		9,06		21,71	23,04	11,28	8,83		10,67	18,00	18,11
52,37	33,68		16,65		20,49	45,60	22,61	18,02			43,92	
					23,08					19,22		28,28
												18,11
												28,28
				10,72	10,85		11,28					
				19,51	20,49		22,61					
								8,83		10,67		
								18,02		24,00		
				21,44								
				19,51								
				23,78								
									9,34		18,00	
									19,88		43,92	
			27,17					8,83	18,68			18,11
			49,95					18,02	19,88			50,35
									17,61			
9,07		8,10		21,44	21,71		33,84	17,67	9,34	32,02	72,01	18,11
17,46		15,52		39,02	40,98		67,83	18,02		72,01	175,67	50,35
								17,33	17,61			
									9,34			
									19,88			
							11,28		9,34	10,67		18,11
							22,61		19,88			50,35
										19,22		

DEFUNCIONES. GRANDES GRUPOS (CIE-10). AÑO 2000

BURGOS	Sexo	Todos	< 1 año	1 a 4	5 a 9	10 a 14	15 a 19	20 a 24
Todas las causas	T	3.403	13	1	3	7	10	17
	H	1.807	9	1	1	4	6	13
	M	1.596	4		2	3	4	4
I.Enfermedades infecciosas y parasitarias	T	51				1		2
	H	32				1		2
	M	19						
II.Tumores	T	1.016			1	1	2	1
	H	650					2	
	M	366			1	1		1
III.Enf. de sangre y de órg. hematopoyéticos y ciertos trast. que afectan mecan. inmunidad	T	10			1			
	H	5						
	M	5			1			
IV.Enfermedades endocrinas, nutricionales y metabólicas	T	98						
	H	35						
	M	63						
V. Trastornos mentales y del comportamiento	T	110						
	H	34						
	M	76						
VI-VIII.Enfermedades del sistema nervioso y de los órganos de los sentidos	T	108		1		1		2
	H	49		1				1
	M	59				1		1
IX.Enfermedades del sistema circulatorio	T	1.050						
	H	474						
	M	576						
X.Enfermedades del sistema respiratorio	T	403						
	H	216						
	M	187						
XI.Enfermedades del sistema digestivo	T	144						
	H	83						
	M	61						
XII.Enfermedades de la piel y del tejido subcutáneo	T	7						
	H	3						
	M	4						
XIII.Enfermedades del sistema osteomuscular y del tejido conjuntivo	T	35						
	H	10						
	M	25						
XIV.Enfermedades del sistema genitourinario	T	86						
	H	43						
	M	43						
XV.Embarazo, parto y puerperio	T							
	H							
	M							
XVI.Afecciones originadas en el periodo perinatal	T	7	7					
	H	5	5					
	M	2	2					
XVII.Malformaciones congénitas, deformidades y anomalías cromosómicas	T	9	5					
	H	4	3					
	M	5	2					
XVIII.Síntomas, signos y hallazgos anormales clínicos y de laboratorio, NCOP (1)	T	97	1					1
	H	44	1					1
	M	53						
XX.Causas externas de mortalidad	T	172			1	4	8	11
	H	120			1	3	4	9
	M	52				1	4	2

25 a 29	30 a 34	35 a 39	40 a 44	45 a 49	50 a 54	55 a 59	60 a 64	65 a 69	70 a 74	75 a 79	80 a 84	85 y +
16	21	31	50	56	77	102	134	245	335	513	553	1.219
10	15	24	34	39	53	74	94	175	214	320	266	455
6	6	7	16	17	24	28	40	70	121	193	287	764
	2	4	2	1		1	2	4	2	12	7	11
	2	4	2	1		1	2	3	2	4	2	6
								1		8	5	5
2	2	4	27	19	46	59	80	123	148	168	154	179
1	1	2	16	13	33	40	54	85	101	115	96	91
1	1	2	11	6	13	19	26	38	47	53	58	88
									2	1	1	5
									2			3
										1	1	2
								8	5	16	14	55
								5	2	8	6	14
								3	3	8	8	41
			1			1		1	3	10	21	73
			1			1			2	5	5	20
								1	1	5	16	53
		2	1	3	2	4	2	5	7	20	21	37
		1	1	2	1	2	1	3	4	11	8	13
		1		1	1	2	1	2	3	9	13	24
	1	4	8	13	10	21	26	58	95	165	206	443
	1	3	5	10	7	16	19	39	57	94	86	137
		1	3	3	3	5	7	19	38	71	120	306
		1	1			5	5	10	35	58	81	207
		1	1			4	3	9	23	42	42	91
						1	2	1	12	16	39	116
			1	4	7	2	10	10	14	20	19	57
			1	2	4	2	8	8	9	15	9	25
				2	3		2	2	5	5	10	32
								1		1		5
								1				2
										1		3
									2	4	5	24
									1	2	3	4
									1	2	2	20
						1		6	4	13	12	50
						1		5	1	7	4	25
								1	3	6	8	25
						1			1		2	
						1						
									1		2	
1	1	2	1	1	2	2	1	5	6	12	6	55
1	1	1	1		1	1		4	4	8	2	18
		1		1	1	1	1	1	2	4	4	37
13	15	14	8	15	10	5	8	14	11	13	4	18
8	10	12	6	11	7	5	7	13	6	9	3	6
5	5	2	2	4	3		1	1	5	4	1	12

TASAS* 100.000 HABITANTES. GRANDES GRUPOS (CIE-10). AÑO 2000

BURGOS	Sexo	Todos	< 1 año	1 a 4	5 a 9	10 a 14	15 a 19	20 a 24
Todas las causas	T	980,01	558,18	11,08	21,37	41,90	49,88	66,83
	H	1.040,36	751,25	21,52	13,73	46,52	58,06	99,85
	M	919,61	353,67		29,60	37,01	41,18	32,21
I.Enfermedades infecciosas y parasitarias	T	14,69				5,99		7,86
	H	18,42				11,63		15,36
	M	10,95						
II.Tumores	T	292,59			7,12	5,99	9,98	3,93
	H	374,23					19,35	
	M	210,89			14,80	12,34		8,05
III.Enf. de sangre y de órg. hematopoyéticos y ciertos trast. que afectan mecan. inmunidad	T	2,88			7,12			
	H	2,88						
	M	2,88			0,58			
IV.Enfermedades endocrinas, nutricionales y metabólicas	T	28,22						
	H	20,15						
	M	36,30						
V. Trastornos mentales y del comportamiento	T	31,68						
	H	19,58						
	M	43,79						
VI-VIII.Enfermedades del sistema nervioso y de los órganos de los sentidos	T	31,10		11,08		5,99		7,86
	H	28,21		21,52				7,68
	M	34,00				12,34		8,05
IX.Enfermedades del sistema circulatorio	T	302,38						
	H	272,90						
	M	331,89						
X.Enfermedades del sistema respiratorio	T	116,06						
	H	124,36						
	M	107,75						
XI.Enfermedades del sistema digestivo	T	41,47						
	H	47,79						
	M	35,15						
XII.Enfermedades de la piel y del tejido subcutáneo	T	2,02						
	H	1,73						
	M	2,30						
XIII.Enfermedades del sistema osteomuscular y del tejido conjuntivo	T	10,08						
	H	5,76						
	M	14,40						
XIV.Enfermedades del sistema genitourinario	T	24,77						
	H	24,76						
	M	24,78						
XV.Embarazo, parto y puerperio	T							
	H							
	M							
XVI.Afecciones originadas en el periodo perinatal	T	2,02	300,56					
	H	2,88	417,36					
	M	1,15	176,83					
XVII.Malformaciones congénitas, deformidades y anomalías cromosómicas	T	2,59	214,68					
	H	2,30	250,42					
	M	2,88	176,83					
XVIII.Síntomas, signos y hallazgos anormales clínicos y de laboratorio, NCOP (1)	T	27,93	42,94					3,93
	H	25,33	83,47					7,68
	M	30,54						
XX.Causas externas de mortalidad	T	49,53			7,12	23,94	39,90	43,24
	H	69,09			13,73	34,89	38,70	69,12
	M	29,96				12,34	41,18	16,11

25 a 29	30 a 34	35 a 39	40 a 44	45 a 49	50 a 54	55 a 59	60 a 64	65 a 69	70 a 74	75 a 79	80 a 84	85 y +
61,47	79,16	114,47	194,45	245,99	356,60	545,54	786,38	1.183,57	1.758,35	3.177,26	5.953,92	13.520,41
74,08	109,92	171,93	250,59	317,90	462,12	761,16	1.110,72	1.769,46	2.462,60	4.595,72	7.591,32	15.325,03
47,88	46,57	53,34	131,73	161,95	237,06	311,98	466,36	647,55	1.167,73	2.101,71	4.961,96	12.634,36
	7,54	14,77	7,78	4,39		5,35	11,74	19,32	10,50	74,32	75,37	122,01
	14,66	28,66	14,74	8,15		10,29	23,63	30,33	23,01	57,45	57,08	202,09
								9,25		87,12	86,45	82,69
7,68	7,54	14,77	105,00	83,46	213,03	315,56	469,48	594,20	776,82	1.040,51	1.658,05	1.985,36
7,41	7,33	14,33	117,92	105,97	287,73	411,44	638,07	859,45	1.162,26	1.651,59	2.739,73	3.065,01
7,98	7,76	15,24	90,56	57,16	128,41	211,70	303,14	351,53	453,58	577,15	1.002,77	1.455,27
									10,50	6,19	10,77	55,46
									23,01			101,04
										0,58	0,58	1,15
								38,65	26,24	99,10	150,73	610,03
								50,56	23,01	114,89	171,23	471,54
								27,75	28,95	87,12	138,31	678,02
			3,89			5,35		4,83	15,75	61,93	226,10	809,67
			7,37			10,29			23,01	71,81	142,69	673,63
								9,25	9,65	54,45	276,63	876,47
		7,38	3,89	13,18	9,26	21,39	11,74	24,15	36,74	123,87	226,10	410,38
		7,16	7,37	16,30	8,72	20,57	11,82	30,33	46,03	157,98	228,31	437,86
		7,62		9,53	9,88	22,28	11,66	18,50	28,95	98,01	224,76	396,89
	3,77	14,77	31,11	57,11	46,31	112,32	152,58	280,19	498,64	1.021,92	2.217,92	4.913,49
	7,33	21,49	36,85	81,51	61,03	164,58	224,51	394,34	655,93	1.349,99	2.454,34	4.614,35
		7,62	24,70	28,58	29,63	55,71	81,61	175,76	366,72	773,17	2.074,69	5.060,36
		3,69	3,89			26,74	29,34	48,31	183,71	359,22	872,09	2.295,92
		7,16	7,37			41,14	35,45	91,00	264,67	603,19	1.198,63	3.065,01
						11,14	23,32	9,25	115,81	174,23	674,27	1.918,31
			3,89	17,57	32,42	10,70	58,69	48,31	73,48	123,87	204,57	632,21
			7,37	16,30	34,88	20,57	94,53	80,89	103,57	215,42	256,85	842,03
				19,05	29,63		23,32	18,50	48,25	54,45	172,89	529,19
								4,83		6,19		55,46
								10,11				67,36
										10,89		49,61
									10,50	24,77	53,83	266,19
									11,51	28,72	85,62	134,73
									9,65	21,78	34,58	330,74
						5,35		28,99	21,00	80,52	129,20	554,57
						10,29		50,56	11,51	100,53	114,16	842,03
								9,25	28,95	65,34	138,31	413,43
						5,35			5,25		21,53	
						10,29						
									9,65		34,58	
3,84	3,77	7,38	3,89	4,39	9,26	10,70	5,87	24,15	31,49	74,32	64,60	610,03
7,41	7,33	7,16	7,37		8,72	10,29		40,44	46,03	114,89	57,08	606,26
		7,62		9,53	9,88	11,14	11,66	9,25	19,30	43,56	69,16	611,87
49,94	56,54	51,69	31,11	65,89	46,31	26,74	46,95	67,63	57,74	80,52	43,07	199,65
59,26	73,28	85,97	44,22	89,66	61,03	51,43	82,71	131,45	69,04	129,25	85,62	202,09
39,90	38,81	15,24	16,47	38,11	29,63		11,66	9,25	48,25	43,56	17,29	198,45

DEFUNCIONES. LISTA REDUCIDA (CIE-10). AÑO 2000

BURGOS	Sexo	Todos	< 1 año	1 a 4	5 a 9	10 a 14	15 a 19	20 a 24	
Enfermedades infecciosas intestinales	T	4							
	H	1							
	M	3							
Tuberculosis y sus efectos tardíos	T	2						1	
	H	1						1	
	M	1							
Infecciones meningocócicas	T								
	H								
	M								
Septicemia	T	27				1		1	
	H	16				1		1	
	M	11							
Hepatitis vírica	T	4							
	H	2							
	M	2							
SIDA	T	9							
	H	9							
	M								
VIH+ (portador, evidencias de laboratorio del VIH,...)	T								
	H								
	M								
Resto de enfermedades infecciosas y parasitarias y sus efectos tardíos	T	5							
	H	3							
	M	2							
Tumor maligno del labio, de la cavidad bucal y de la faringe	T	40							
	H	32							
	M	8							
Tumor maligno del esófago	T	32							
	H	27							
	M	5							
Tumor maligno del estómago	T	110							
	H	67							
	M	43							
Tumor maligno del colon	T	112							
	H	71							
	M	41							
Tumor maligno del recto, de la porción rectosigmoide y del ano	T	39							
	H	28							
	M	11							
Tumor maligno del hígado y de las vías biliares intrahepáticas	T	34							
	H	25							
	M	9							
Tumor maligno del páncreas	T	43							
	H	22							
	M	21							
Otros tumores malignos digestivos	T	33							
	H	15							
	M	18							
Tumor maligno de la laringe	T	16							
	H	16							
	M								
Tumor maligno de la tráquea, de los bronquios y del pulmón	T	125							
	H	107							
	M	18							
Otros tumores malignos respiratorios e intratorácicos	T	5							
	H	5							
	M								
Tumor maligno del hueso y de los cartílagos articulares	T	4					1		
	H	3					1		
	M	1							
Melanoma maligno de la piel	T	8							
	H	3							
	M	5							

25 a 29	30 a 34	35 a 39	40 a 44	45 a 49	50 a 54	55 a 59	60 a 64	65 a 69	70 a 74	75 a 79	80 a 84	85 y +
								1		1	1	1
								1				
										1	1	1
												1
												1
						1	2	2	2	8	4	6
						1	2	2	2	3	1	3
										5	3	3
								1			1	2
												2
								1			1	
	2	4	2	1								
	2	4	2	1								
										3	1	1
										1	1	1
										2		
			2	2	8	2	5	4	6	5	3	3
			2	1	7	2	5	3	3	5	2	2
				1	1			1	3		1	1
		1	1	1	1	4	5	5	4	5	2	3
		1	1	1	1	3	5	5	4	4	1	1
						1				1	1	2
			4	4	4	8	9	15	9	21	16	20
			2	4	4	6	7	11	5	15	6	7
			2			2	2	4	4	6	10	13
			1	1	3	8	6	12	20	17	19	25
			1	1	2	5	5	7	17	11	11	11
					1	3	1	5	3	6	8	14
			3		3	1	5	1	5	11	7	3
			1		1	1	4		5	9	4	3
			2		2		1	1		2	3	
1					1	1	2	4	11	5	5	4
1					1	1	2	4	9	4	3	
									2	1	2	4
			1			1	3	11	5	10	8	4
								7	2	5	7	1
			1			1	3	4	3	5	1	3
			1				2	6	9	3	6	6
			1				1	3	4	1	3	2
							1	3	5	2	3	4
			1	1	2	2	3	2	2	2	1	
			1	1	2	2	3	2	2	2	1	
		1	4	1	7	11	15	15	22	23	15	11
		1	3	1	7	9	10	12	22	20	13	9
			1			2	5	3		3	2	2
					1	1		1	1		1	
					1	1		1	1		1	
								1		1	1	
								1		1		
											1	
	1		2						1		1	3
									1		1	1
	1		2									2

DEFUNCIONES. LISTA REDUCIDA (CIE-10). AÑO 2000

BURGOS	Sexo	Todos	< 1 año	1 a 4	5 a 9	10 a 14	15 a 19	20 a 24	
Otros tumores malignos de la piel y de los tejidos blandos	T	7							
	H	2							
	M	5							
Tumor maligno de la mama	T	48							
	H								
	M	48							
Tumor maligno del cuello del útero	T	1							
	H								
	M	1							
Tumor maligno de otras partes del útero	T	9							
	H								
	M	9							
Tumor maligno del ovario	T	17							
	H								
	M	17							
Tumor maligno de otros órganos genitales femeninos	T	5							
	H								
	M	5							
Tumor maligno de la próstata	T	68							
	H	68							
	M								
Tumor maligno de otros órganos genitales masculinos	T	2							
	H	2							
	M								
Tumor maligno del riñón, excepto de la pelvis renal	T	23							
	H	16							
	M	7							
Tumor maligno de la vejiga	T	41							
	H	39							
	M	2							
Otros tumores malignos de las vías urinarias	T	2							
	H	2							
	M								
Tumor maligno del encéfalo	T	24							
	H	11							
	M	13							
Otros tumores malignos neurológicos y endocrinos	T	7							
	H	3							
	M	4							
Tumor maligno de sitios mal definidos, secundarios y de sitios no especificados	T	66						1	
	H	36							
	M	30						1	
Tumor maligno del tejido linfático, de los órganos hematopoyéticos y de tejidos afines	T	35					1		
	H	21					1		
	M	14							
Leucemia	T	31			1	1			
	H	15							
	M	16			1	1			
Tumores in situ	T								
	H								
	M								
Tumores benignos	T	2							
	H	1							
	M	1							
Síndrome mielodisplásico	T	6							
	H	3							
	M	3							
Otros tumores de comportamiento incierto o desconocido	T	21							
	H	10							
	M	11							
Enfermedades de la sangre y de los órganos hematopoyéticos	T	8			1				
	H	3							
	M	5			1				

25 a 29	30 a 34	35 a 39	40 a 44	45 a 49	50 a 54	55 a 59	60 a 64	65 a 69	70 a 74	75 a 79	80 a 84	85 y +
						1		1		1		4
						1						1
								1		1		3
		1	1	2	2	3	7	4	5	8	6	9
		1	1	2	2	3	7	4	5	8	6	9
						1						
						1						
					1	1	1		2	1	1	2
					1	1	1		2	1	1	2
					1	1	2	1	3	4	2	3
					1	1	2	1	3	4	2	3
											4	1
											4	1
					1		4	5	8	14	12	24
					1		4	5	8	14	12	24
								1		1		
								1		1		
			1	1		2		4	3	4	5	3
			1	1		2		3	1	3	3	2
								1	2	1	2	1
				1	1	1	1	7	5	6	9	10
				1	1	1	1	7	5	6	9	8
												2
								1			1	
								1			1	
			3		2	3	2	2	5	2	2	3
			2		2	1	1		2	1	2	
			1			2	1	2	3	1		3
					1			2	1		2	1
								1			1	1
					1			1	1		1	
1				1	4	4	2	6	6	10	14	17
				1	1	4	2	5		5	10	8
1					3			1	6	5	4	9
	1			1	1	1	1	8	7	6	1	7
	1				1	1	1	3	5	4	1	3
				1				5	2	2		4
			2	1	2	1	2	3	5	3	5	5
			1		1		1	3	3	2	2	2
			1	1	1	1	1		2	1	3	3
				1								1
												1
				1								
								1			2	3
											1	2
								1			1	1
		1		1		1	3		3	5	3	4
				1			2		2	2	1	2
		1				1	1		1	3	2	2
										1	1	5
												3
										1	1	2

DEFUNCIONES. LISTA REDUCIDA (CIE-10). AÑO 2000

BURGOS	Sexo	Todos	< 1 año	1 a 4	5 a 9	10 a 14	15 a 19	20 a 24	
Ciertos trastornos que afectan al mecanismo de la inmunidad	T	2							
	H	2							
	M								
Diabetes mellitus	T	77							
	H	25							
	M	52							
Otras enfermedades endocrinas, nutricionales y metabólicas	T	21							
	H	10							
	M	11							
Trastornos mentales orgánicos, senil y presenil	T	106							
	H	31							
	M	75							
Trastornos mentales debidos al uso de alcohol	T	2							
	H	2							
	M								
Trastornos mentales debidos al uso de drogas (drogodependencia, toxicomanía)	T								
	H								
	M								
Otros trastornos mentales y del comportamiento	T	2							
	H	1							
	M	1							
Meningitis (otras en 003)	T	2		1					
	H	2		1					
	M								
Enfermedad de Alzheimer	T	53							
	H	21							
	M	32							
Otras enfermedades del sistema nervioso y de los órganos de los sentidos	T	53				1		2	
	H	26						1	
	M	27				1		1	
Enfermedades cardíacas reumáticas crónicas	T	15							
	H	2							
	M	13							
Enfermedades hipertensivas	T	33							
	H	6							
	M	27							
Infarto agudo de miocardio	T	222							
	H	135							
	M	87							
Otras enfermedades isquémicas del corazón	T	99							
	H	56							
	M	43							
Insuficiencia cardíaca	T	159							
	H	49							
	M	110							
Otras enfermedades del corazón	T	174							
	H	72							
	M	102							
Enfermedades cerebrovasculares	T	296							
	H	125							
	M	171							
Aterosclerosis	T	30							
	H	14							
	M	16							
Otras enfermedades de los vasos sanguíneos	T	22							
	H	15							
	M	7							
Influenza (gripe)	T	8							
	H	2							
	M	6							
Neumonía	T	69							
	H	40							
	M	29							

25 a 29	30 a 34	35 a 39	40 a 44	45 a 49	50 a 54	55 a 59	60 a 64	65 a 69	70 a 74	75 a 79	80 a 84	85 y +
									2			
									2			
								6	5	14	9	43
								4	2	6	3	10
								2	3	8	6	33
								2		2	5	12
								1		2	3	4
								1			2	8
								1	3	10	21	71
									2	5	5	19
								1	1	5	16	52
			1			1						
			1			1						
												2
												1
												1
					1							
					1							
								1		12	15	25
										8	5	8
								1		4	10	17
		2	1	3	1	4	2	4	7	8	6	12
		1	1	2		2	1	3	4	3	3	5
		1		1	1	2	1	1	3	5	3	7
		1			1		1	3	3	3		3
									1	1		
		1			1		1	3	2	2		3
			1	1				2	3	4	6	16
				1				1	1			3
			1					1	2	4	6	13
	1	2	3	6	3	7	9	12	23	43	35	78
	1	2	2	4	3	7	7	11	19	29	17	33
			1	2			2	1	4	14	18	45
			3	2	1	1	1	6	8	19	20	38
			2	1			1	6	4	14	12	16
			1	1	1	1			4	5	8	22
				1			2	5	6	10	21	114
				1			2	3	4	7	9	23
								2	2	3	12	91
		1	1	2	1	3	5	12	22	27	38	62
		1	1	2	1	3	3	7	12	8	16	18
							2	5	10	19	22	44
				1	3	9	8	16	27	50	77	105
				1	2	6	6	9	13	29	26	33
					1	3	2	7	14	21	51	72
								1	1	4	3	21
								1	1	2	1	9
										2	2	12
					1	1		1	2	5	6	6
					1			1	2	4	5	2
						1				1	1	4
							1			1		6
										1		1
							1					5
								3	7	8	9	42
								3	5	6	4	22
									2	2	5	20

DEFUNCIONES. LISTA REDUCIDA (CIE-10). AÑO 2000

BURGOS	Sexo	Todos	< 1 año	1 a 4	5 a 9	10 a 14	15 a 19	20 a 24	
Enfermedades crónicas de las vías respiratorias inferiores (excepto Asma)	T	146							
	H	89							
	M	57							
Asma	T	12							
	H	3							
	M	9							
Insuficiencia respiratoria	T	52							
	H	24							
	M	28							
Otras enfermedades del sistema respiratorio	T	116							
	H	58							
	M	58							
Úlcera de estómago, duodeno y yeyuno	T	13							
	H	12							
	M	1							
Enteritis y colitis no infecciosas	T	2							
	H								
	M	2							
Enfermedad vascular intestinal	T	11							
	H	5							
	M	6							
Cirrosis y otras enfermedades crónicas del hígado	T	50							
	H	34							
	M	16							
Otras enfermedades del sistema digestivo	T	68							
	H	32							
	M	36							
Enfermedades de la piel y del tejido subcutáneo	T	7							
	H	3							
	M	4							
Artritis reumatoide y osteoartrosis	T	4							
	H								
	M	4							
Osteoporosis y fractura patológica	T	21							
	H	6							
	M	15							
Otras enfermedades del sistema osteomuscular y del tejido conjuntivo	T	10							
	H	4							
	M	6							
Enfermedades del riñón y del uréter	T	67							
	H	38							
	M	29							
Enfermedades de los órganos genitales masculinos	T	3							
	H	3							
	M								
Enfermedades de los órganos genitales femeninos y trastornos de la mama	T	1							
	H								
	M	1							
Otras enfermedades del sistema genitourinario	T	15							
	H	2							
	M	13							
Embarazo, parto y puerperio	T								
	H								
	M								
Afecciones originadas en el periodo perinatal	T	7	7						
	H	5	5						
	M	2	2						
Malformaciones congénitas del sistema nervioso	T								
	H								
	M								
Malformaciones congénitas del sistema circulatorio	T	6	3						
	H	2	2						
	M	4	1						

25 a 29	30 a 34	35 a 39	40 a 44	45 a 49	50 a 54	55 a 59	60 a 64	65 a 69	70 a 74	75 a 79	80 a 84	85 y +
		1				3	1	4	16	20	39	62
		1				3	1	4	11	17	21	31
									5	3	18	31
			1			1			2	2	2	4
			1							1		1
						1			2	1	2	3
						1	1		3	10	7	30
						1	1		2	6	4	10
									1	4	3	20
							2	3	7	17	24	63
							1	2	5	11	13	26
							1	1	2	6	11	37
				1				1	3	5	1	2
				1				1	3	4	1	2
										1		
												2
												2
									2	1	1	7
									1	1		3
									1		1	4
			1	3	7	2	9	9	7	5	1	6
			1	1	4	2	7	7	4	5		3
				2	3		2	2	3		1	3
							1		2	9	16	40
							1		1	5	8	17
									1	4	8	23
								1		1		5
								1				2
										1		3
										1		3
										1		3
										1	3	17
										1	2	3
											1	14
									2	2	2	4
									1	1	1	1
									1	1	1	3
								5	3	9	10	40
								4	1	5	4	24
								1	2	4	6	16
						1		1				1
						1		1				1
												1
												1
									1	4	2	8
										2		
									1	2	2	8
									1		2	
									1		2	

DEFUNCIONES. LISTA REDUCIDA (CIE-10). AÑO 2000

BURGOS	Sexo	Todos	< 1 año	1 a 4	5 a 9	10 a 14	15 a 19	20 a 24
Otras malformaciones congénitas, deformidades y anomalías cromosómicas	T	3	2					
	H	2	1					
	M	1	1					
Paro cardíaco, muerte sin asistencia y causa desconocida de mortalidad	T	41						
	H	23						
	M	18						
Senilidad	T	24						
	H	8						
	M	16						
Muerte súbita infantil	T	1	1					
	H	1	1					
	M							
Resto de síntomas, signos y hallazgos anormales clínicos y de laboratorio, NCOP	T	31						1
	H	12						1
	M	19						
Accidentes de tráfico de vehículos de motor	T	79			1	4	4	5
	H	57			1	3	1	4
	M	22				1	3	1
Otros accidentes de transporte	T	13						1
	H	11						1
	M	2						
Caídas accidentales	T	18					1	
	H	11					1	
	M	7						
Ahogamiento, sumersión y sofocación accidentales	T	2						
	H	2						
	M							
Accidentes por fuego, humo y sustancias calientes	T	2						
	H	1						
	M	1						
Envenenamiento accidental por psicofármacos y drogas de abuso	T	1						
	H	1						
	M							
Otros envenenamientos accidentales	T	2						
	H	2						
	M							
Otros accidentes	T	17						2
	H	8						2
	M	9						
Suicidio y lesiones autoinfligidas	T	26					2	3
	H	18					2	2
	M	8						1
Agresiones (Homicidios)	T	3						
	H	3						
	M							
Eventos de intención no determinada	T	1					1	
	H							
	M	1					1	
Complicaciones de la atención médica y quirúrgica	T	6						
	H	5						
	M	1						
Otras causas externas y sus efectos tardíos	T	2						
	H	1						
	M	1						

25 a 29	30 a 34	35 a 39	40 a 44	45 a 49	50 a 54	55 a 59	60 a 64	65 a 69	70 a 74	75 a 79	80 a 84	85 y +
						1						
						1						
1	1	2			2	2	1	2	3	8	1	18
1	1	1			1	1		2	2	7		7
		1			1	1	1		1	1	1	11
											2	22
											1	7
											1	15
			1	1				3	3	4	3	15
			1					2	2	1	1	4
				1				1	1	3	2	11
9	10	7	2	5	4	2	5	10	6	1		4
6	6	7	2	5	3	2	4	9	2	1		1
3	4				1		1	1	4			3
2		1	2	1		1		1		4		
1		1	2	1		1		1		3		
1										1		
		2		1	2	1		1			1	9
		1		1	2	1		1			1	3
		1										6
		1										1
		1										1
				1			1					
							1					
				1								
	1											
	1											
		1								1		
		1								1		
1			1	3					1	3	3	3
				2						2	2	
1			1	1					1	1	1	3
	3	1	3	3	3	1	1	2	1	2		1
	2		2	2	2	1	1	2	1			1
	1	1	1	1	1					2		
1		1					1					
1		1					1					
				1					3	2		
									3	2		
				1								
	1				1							
	1											
					1							

TASAS* 100.000 HABITANTES. LISTA REDUCIDA (CIE-10). AÑO 2000

BURGOS	Sexo	Todos	< 1 año	1 a 4	5 a 9	10 a 14	15 a 19	20 a 24	
Enfermedades infecciosas intestinales	T	1,15							
	H	0,58							
	M	1,73							
Tuberculosis y sus efectos tardíos	T	0,58						3,93	
	H	0,58						7,68	
	M	0,58							
Infecciones meningocócicas	T								
	H								
	M								
Septicemia	T	7,78						3,93	
	H	9,21				11,63		7,68	
	M	6,34							
Hepatitis vírica	T	1,15							
	H	1,15							
	M	1,15							
SIDA	T	2,59							
	H	5,18							
	M								
VIH+ (portador, evidencias de laboratorio del VIH,...)	T								
	H								
	M								
Resto de enfermedades infecciosas y parasitarias y sus efectos tardíos	T	1,44							
	H	1,73							
	M	1,15							
Tumor maligno del labio, de la cavidad bucal y de la faringe	T	11,52							
	H	18,42							
	M	4,61							
Tumor maligno del esófago	T	9,22							
	H	15,54							
	M	2,88							
Tumor maligno del estómago	T	31,68							
	H	38,57							
	M	24,78							
Tumor maligno del colon	T	32,25							
	H	40,88							
	M	23,62							
Tumor maligno del recto, de la porción rectosigmoide y del ano	T	11,23							
	H	16,12							
	M	6,34							
Tumor maligno del hígado y de las vías biliares intrahepáticas	T	9,79							
	H	14,39							
	M	5,19							
Tumor maligno del páncreas	T	12,38							
	H	12,67							
	M	12,10							
Otros tumores malignos digestivos	T	9,50							
	H	8,64							
	M	10,37							
Tumor maligno de la laringe	T	4,61							
	H	9,21							
	M								
Tumor maligno de la tráquea, de los bronquios y del pulmón	T	36,00							
	H	61,60							
	M	10,37							
Otros tumores malignos respiratorios e intratorácicos	T	1,44							
	H	2,88							
	M								
Tumor maligno del hueso y de los cartílagos articulares	T	1,15							
	H	1,73					9,68		
	M	0,58							
Melanoma maligno de la piel	T	2,30							
	H	1,73							
	M	2,88							

25 a 29	30 a 34	35 a 39	40 a 44	45 a 49	50 a 54	55 a 59	60 a 64	65 a 69	70 a 74	75 a 79	80 a 84	85 y +
								4,83		6,19	10,77	11,09
								10,11				
										10,89	17,29	16,54
												11,09
												16,54
						5,35	11,74	9,66	10,50	49,55	43,07	66,55
						10,29	23,63	20,22	23,01	43,08	28,54	101,04
										54,45	51,87	49,61
								4,83			10,77	22,18
												67,36
								9,25			17,29	
	7,54	14,77	7,78	4,39								
	14,66	28,66	14,74	8,15								
										18,58	10,77	11,09
										14,36	28,54	33,68
										21,78		
			7,78	8,79	37,05	10,70	29,34	19,32	31,49	30,97	32,30	33,27
			14,74	8,15	61,03	20,57	59,08	30,33	34,52	71,81	57,08	67,36
				9,53	9,88			9,25	28,95		17,29	16,54
		3,69	3,89	4,39	4,63	21,39	29,34	24,15	21,00	30,97	21,53	33,27
		7,16	7,37	8,15	8,72	30,86	59,08	50,56	46,03	57,45	28,54	33,68
						11,14				10,89	17,29	33,07
			15,56	17,57	18,52	42,79	52,82	72,46	47,24	130,06	172,27	221,83
			14,74	32,61	34,88	61,72	82,71	111,22	57,54	215,42	171,23	235,77
			16,47			22,28	23,32	37,00	38,60	65,34	172,89	214,98
			3,89	4,39	13,89	42,79	35,21	57,97	104,98	105,29	204,57	277,28
			7,37	8,15	17,44	51,43	59,08	70,78	195,63	157,98	313,93	370,50
					9,88	33,43	11,66	46,25	28,95	65,34	138,31	231,52
			11,67		13,89	5,35	29,34	4,83	26,24	68,13	75,37	33,27
			7,37		8,72	10,29	47,26		57,54	129,25	114,16	101,04
			16,47		19,76		11,66	9,25		21,78	51,87	
3,84					4,63	5,35	11,74	19,32	57,74	30,97	53,83	44,37
7,41					8,72	10,29	23,63	40,44	103,57	57,45	85,62	
									19,30	10,89	34,58	66,15
			3,89			5,35	17,61	53,14	26,24	61,93	86,13	44,37
								70,78	23,01	71,81	199,77	33,68
			8,23			11,14	34,98	37,00	28,95	54,45	17,29	49,61
			3,89				11,74	28,99	47,24	18,58	64,60	66,55
			7,37				11,82	30,33	46,03	14,36	85,62	67,36
							11,66	27,75	48,25	21,78	51,87	66,15
			3,89	4,39	9,26	10,70	17,61	9,66	10,50	12,39	10,77	
			7,37	8,15	17,44	20,57	35,45	20,22	23,01	28,72	28,54	
		3,69	15,56	4,39	32,42	58,83	88,03	72,46	115,47	142,45	161,50	122,01
		7,16	22,11	8,15	61,03	92,57	118,16	121,33	253,16	287,23	371,00	303,13
			8,23			22,28	58,30	27,75		32,67	34,58	33,07
					4,63	5,35		4,83	5,25		10,77	
					8,72	10,29		10,11	11,51		28,54	
								4,83		6,19	10,77	
								10,11		14,36		
											17,29	
	3,77		7,78						5,25		10,77	33,27
									11,51		28,54	33,68
	7,76		16,47									33,07

TASAS* 100.000 HABITANTES. LISTA REDUCIDA (CIE-10). AÑO 2000

BURGOS	Sexo	Todos	< 1 año	1 a 4	5 a 9	10 a 14	15 a 19	20 a 24	
Otros tumores malignos de la piel y de los tejidos blandos	T	2,02							
	H	1,15							
	M	2,88							
Tumor maligno de la mama	T	13,82							
	H								
	M	27,66							
Tumor maligno del cuello del útero	T	0,29							
	H								
	M	0,58							
Tumor maligno de otras partes del útero	T	2,59							
	H								
	M	5,19							
Tumor maligno del ovario	T	4,90							
	H								
	M	9,80							
Tumor maligno de otros órganos genitales femeninos	T	1,44							
	H								
	M	2,88							
Tumor maligno de la próstata	T	19,58							
	H	39,15							
	M								
Tumor maligno de otros órganos genitales masculinos	T	0,58							
	H	1,15							
	M								
Tumor maligno del riñón, excepto de la pelvis renal	T	6,62							
	H	9,21							
	M	4,03							
Tumor maligno de la vejiga	T	11,81							
	H	22,45							
	M	1,15							
Otros tumores malignos de las vías urinarias	T	0,58							
	H	1,15							
	M								
Tumor maligno del encéfalo	T	6,91							
	H	6,33							
	M	7,49							
Otros tumores malignos neurológicos y endocrinos	T	2,02							
	H	1,73							
	M	2,30							
Tumor maligno de sitios mal definidos, secundarios y de sitios no especificados	T	19,01						3,93	
	H	20,73							
	M	17,29						8,05	
Tumor maligno del tejido linfático, de los órganos hematopoyéticos y de tejidos afines	T	10,08					4,99		
	H	12,09					9,68		
	M	8,07							
Leucemia	T	8,93			7,12	5,99			
	H	8,64							
	M	9,22			14,80	12,34			
Tumores in situ	T								
	H								
	M								
Tumores benignos	T	0,58							
	H	0,58							
	M	0,58							
Síndrome mielodisplásico	T	1,73							
	H	1,73							
	M	1,73							
Otros tumores de comportamiento incierto o desconocido	T	6,05							
	H	5,76							
	M	6,34							
Enfermedades de la sangre y de los órganos hematopoyéticos	T	2,30			7,12				
	H	1,73							
	M	2,88			14,80				

25 a 29	30 a 34	35 a 39	40 a 44	45 a 49	50 a 54	55 a 59	60 a 64	65 a 69	70 a 74	75 a 79	80 a 84	85 y +
						5,35		4,83		6,19		44,37
						10,29						33,68
								9,25		10,89		49,61
		3,69	3,89	8,79	9,26	16,05	41,08	19,32	26,24	49,55	64,60	99,82
		7,62	8,23	19,05	19,76	33,43	81,61	37,00	48,25	87,12	103,73	148,83
						5,35						
						11,14						
					4,63	5,35	5,87		10,50	6,19	10,77	22,18
					9,88	11,14	11,66		19,30	10,89	17,29	33,07
					4,63	5,35	11,74	4,83	15,75	24,77	21,53	33,27
					9,88	11,14	23,32	9,25	28,95	43,56	34,58	49,61
											43,07	11,09
											69,16	16,54
					4,63		23,47	24,15	41,99	86,71	129,20	266,19
					8,72		47,26	50,56	92,06	201,06	342,47	808,35
								4,83		6,19		
								10,11		14,36		
			3,89	4,39		10,70		19,32	15,75	24,77	53,83	33,27
			7,37	8,15		20,57		30,33	11,51	43,08	85,62	67,36
								9,25	19,30	10,89	34,58	16,54
				4,39	4,63	5,35	5,87	33,82	26,24	37,16	96,90	110,91
				8,15	8,72	10,29	11,82	70,78	57,54	86,17	256,85	269,45
												33,07
								4,83			10,77	
								10,11			28,54	
			11,67		9,26	16,05	11,74	9,66	26,24	12,39	21,53	33,27
			14,74		17,44	10,29	11,82		23,01	14,36	57,08	
			8,23			22,28	11,66	18,50	28,95	10,89		49,61
					4,63			9,66	5,25		21,53	11,09
								10,11			28,54	33,68
					9,88			9,25	9,65		17,29	
3,84				4,39	18,52	21,39	11,74	28,99	31,49	61,93	150,73	188,55
				8,15	8,72	41,14	23,63	50,56		71,81	285,39	269,45
7,98					29,63			9,25	57,90	54,45	69,16	148,83
	3,77			4,39	4,63	5,35	5,87	38,65	36,74	37,16	10,77	77,64
	7,33				8,72	10,29	11,82	30,33	57,54	57,45	28,54	101,04
				9,53				46,25	19,30	21,78		66,15
			7,78	4,39	9,26	5,35	11,74	14,49	26,24	18,58	53,83	55,46
			7,37		8,72		11,82	30,33	34,52	28,72	57,08	67,36
			8,23	9,53	9,88	11,14	11,66		19,30	10,89	51,87	49,61
				4,39								11,09
												33,68
				9,53								
								4,83			21,53	33,27
											28,54	67,36
								9,25			17,29	16,54
		3,69		4,39		5,35	17,61		15,75	30,97	32,30	44,37
				8,15			23,63		23,01	28,72	28,54	67,36
		7,62				11,14	11,66		9,65	32,67	34,58	33,07
										6,19	10,77	55,46
												101,04
										10,89	17,29	33,07

TASAS* 100.000 HABITANTES. LISTA REDUCIDA (CIE-10). AÑO 2000

BURGOS	Sexo	Todos	< 1 año	1 a 4	5 a 9	10 a 14	15 a 19	20 a 24	
Ciertos trastornos que afectan al mecanismo de la inmunidad	T	0,58							
	H	1,15							
	M								
Diabetes mellitus	T	22,17							
	H	14,39							
	M	29,96							
Otras enfermedades endocrinas, nutricionales y metabólicas	T	6,05							
	H	5,76							
	M	6,34							
Trastornos mentales orgánicos, senil y presenil	T	30,53							
	H	17,85							
	M	43,21							
Trastornos mentales debidos al uso de alcohol	T	0,58							
	H	1,15							
	M								
Trastornos mentales debidos al uso de drogas (drogodependencia, toxicomanía)	T								
	H								
	M								
Otros trastornos mentales y del comportamiento	T	0,58							
	H	0,58							
	M	0,58							
Meningitis (otras en 003)	T	0,58		11,08					
	H	1,15		21,52					
	M								
Enfermedad de Alzheimer	T	15,26							
	H	12,09							
	M	18,44							
Otras enfermedades del sistema nervioso y de los órganos de los sentidos	T	15,26				5,99		7,86	
	H	14,97						7,68	
	M	15,56				12,34		8,05	
Enfermedades cardíacas reumáticas crónicas	T	4,32							
	H	1,15							
	M	7,49							
Enfermedades hipertensivas	T	9,50							
	H	3,45							
	M	15,56							
Infarto agudo de miocardio	T	63,93							
	H	77,72							
	M	50,13							
Otras enfermedades isquémicas del corazón	T	28,51							
	H	32,24							
	M	24,78							
Insuficiencia cardíaca	T	45,79							
	H	28,21							
	M	63,38							
Otras enfermedades del corazón	T	50,11							
	H	41,45							
	M	58,77							
Enfermedades cerebrovasculares	T	85,24							
	H	71,97							
	M	98,53							
Aterosclerosis	T	8,64							
	H	8,06							
	M	9,22							
Otras enfermedades de los vasos sanguíneos	T	6,34							
	H	8,64							
	M	4,03							
Influenza (gripe)	T	2,30							
	H	1,15							
	M	3,46							
Neumonía	T	19,87							
	H	23,03							
	M	16,71							

25 a 29	30 a 34	35 a 39	40 a 44	45 a 49	50 a 54	55 a 59	60 a 64	65 a 69	70 a 74	75 a 79	80 a 84	85 y +
									10,50			
									23,01			
								28,99	26,24	86,71	96,90	476,93
								40,44	23,01	86,17	85,62	336,81
								18,50	28,95	87,12	103,73	545,73
								9,66		12,39	53,83	133,10
								10,11		28,72	85,62	134,73
								9,25			34,58	132,30
								4,83	15,75	61,93	226,10	787,49
									23,01	71,81	142,69	639,95
								9,25	9,65	54,45	276,63	859,93
			3,89			5,35						
			7,37			10,29						
												22,18
												33,68
												16,54
					4,63							
					8,72							
								4,83		74,32	161,50	277,28
										114,89	142,69	269,45
								9,25		43,56	172,89	281,13
		7,38	3,89	13,18	4,63	21,39	11,74	19,32	36,74	49,55	64,60	133,10
		7,16	7,37	16,30		20,57	11,82	30,33	46,03	43,08	85,62	168,41
		7,62		9,53	9,88	22,28	11,66	9,25	28,95	54,45	51,87	115,76
		3,69			4,63		5,87	14,49	15,75	18,58		33,27
									11,51	14,36		
		7,62			9,88		11,66	27,75	19,30	21,78		49,61
			3,89	4,39				9,66	15,75	24,77	64,60	177,46
				8,15				10,11	11,51			101,04
			8,23					9,25	19,30	43,56	103,73	214,98
	3,77	7,38	11,67	26,36	13,89	37,44	52,82	57,97	120,72	266,32	376,83	865,13
	7,33	14,33	14,74	32,61	26,16	72,00	82,71	111,22	218,64	416,49	485,16	1.111,49
			8,23	19,05			23,32	9,25	38,60	152,46	311,20	744,17
			11,67	8,79	4,63	5,35	5,87	28,99	41,99	117,68	215,33	421,47
			14,74	8,15			11,82	60,67	46,03	201,06	342,47	538,90
			8,23	9,53	9,88	11,14			38,60	54,45	138,31	363,82
				4,39			11,74	24,15	31,49	61,93	226,10	1.264,42
				8,15			23,63	30,33	46,03	100,53	256,85	774,67
								18,50	19,30	32,67	207,47	1.504,88
		3,69	3,89	8,79	4,63	16,05	29,34	57,97	115,47	167,22	409,13	687,67
		7,16	7,37	16,30	8,72	30,86	35,45	70,78	138,09	114,89	456,62	606,26
							23,32	46,25	96,51	206,90	380,36	727,63
				4,39	13,89	48,14	46,95	77,29	141,72	309,67	829,03	1.164,60
				8,15	17,44	61,72	70,90	91,00	149,60	416,49	742,01	1.111,49
					9,88	33,43	23,32	64,75	135,11	228,68	881,74	1.190,67
								4,83	5,25	24,77	32,30	232,92
								10,11	11,51	28,72	28,54	303,13
										21,78	34,58	198,45
					4,63	5,35		4,83	10,50	30,97	64,60	66,55
					8,72			10,11	23,01	57,45	142,69	67,36
						11,14				10,89	17,29	66,15
							5,87			6,19		66,55
										14,36		33,68
							11,66					82,69
								14,49	36,74	49,55	96,90	465,84
								30,33	57,54	86,17	114,16	740,99
									19,30	21,78	86,45	330,74

TASAS* 100.000 HABITANTES. LISTA REDUCIDA (CIE-10). AÑO 2000

BURGOS	Sexo	Todos	< 1 año	1 a 4	5 a 9	10 a 14	15 a 19	20 a 24	
Enfermedades crónicas de las vías respiratorias inferiores (excepto Asma)	T	42,05							
	H	51,24							
	M	32,84							
Asma	T	3,46							
	H	1,73							
	M	5,19							
Insuficiencia respiratoria	T	14,98							
	H	13,82							
	M	16,13							
Otras enfermedades del sistema respiratorio	T	33,41							
	H	33,39							
	M	33,42							
Úlcera de estómago, duodeno y yeyuno	T	3,74							
	H	6,91							
	M	0,58							
Enteritis y colitis no infecciosas	T	0,58							
	H								
	M	1,15							
Enfermedad vascular intestinal	T	3,17							
	H	2,88							
	M	3,46							
Cirrosis y otras enfermedades crónicas del hígado	T	14,40							
	H	19,58							
	M	9,22							
Otras enfermedades del sistema digestivo	T	19,58							
	H	18,42							
	M	20,74							
Enfermedades de la piel y del tejido subcutáneo	T	2,02							
	H	1,73							
	M	2,30							
Artritis reumatoide y osteoartrosis	T	1,15							
	H								
	M	2,30							
Osteoporosis y fractura patológica	T	6,05							
	H	3,45							
	M	8,64							
Otras enfermedades del sistema osteomuscular y del tejido conjuntivo	T	2,88							
	H	2,30							
	M	3,46							
Enfermedades del riñón y del uréter	T	19,29							
	H	21,88							
	M	16,71							
Enfermedades de los órganos genitales masculinos	T	0,86							
	H	1,73							
	M								
Enfermedades de los órganos genitales femeninos y trastornos de la mama	T	0,29							
	H								
	M	0,58							
Otras enfermedades del sistema genitourinario	T	4,32							
	H	1,15							
	M	7,49							
Embarazo, parto y puerperio	T								
	H								
	M								
Afecciones originadas en el periodo perinatal	T	2,02	300,56						
	H	2,88	417,36						
	M	1,15	176,83						
Malformaciones congénitas del sistema nervioso	T								
	H								
	M								
Malformaciones congénitas del sistema circulatorio	T	1,73	128,81						
	H	1,15	166,94						
	M	2,30	88,42						

25 a 29	30 a 34	35 a 39	40 a 44	45 a 49	50 a 54	55 a 59	60 a 64	65 a 69	70 a 74	75 a 79	80 a 84	85 y +
		3,69				16,05	5,87	19,32	83,98	123,87	419,90	687,67
		7,16				30,86	11,82	40,44	126,58	244,15	599,32	1.044,12
									48,25	32,67	311,20	512,65
			3,89			5,35			10,50	12,39	21,53	44,37
			7,37							14,36		33,68
						11,14			19,30	10,89	34,58	49,61
						5,35	5,87		15,75	61,93	75,37	332,74
						10,29	11,82		23,01	86,17	114,16	336,81
									9,65	43,56	51,87	330,74
							11,74	14,49	36,74	105,29	258,40	698,76
							11,82	20,22	57,54	157,98	371,00	875,72
							11,66	9,25	19,30	65,34	190,18	611,87
				4,39				4,83	15,75	30,97	10,77	22,18
				8,15				10,11	34,52	57,45	28,54	67,36
										10,89		
												22,18
												33,07
									10,50	6,19	10,77	77,64
									11,51	14,36		101,04
									9,65		17,29	66,15
			3,89	13,18	32,42	10,70	52,82	43,48	36,74	30,97	10,77	66,55
			7,37	8,15	34,88	20,57	82,71	70,78	46,03	71,81		101,04
				19,05	29,63		23,32	18,50	28,95		17,29	49,61
							5,87		10,50	55,74	172,27	443,66
							11,82		11,51	71,81	228,31	572,58
									9,65	43,56	138,31	380,35
								4,83		6,19		55,46
								10,11				67,36
										10,89		49,61
										6,19		33,27
										10,89		49,61
										6,19	32,30	188,55
										14,36	57,08	101,04
											17,29	231,52
									10,50	12,39	21,53	44,37
									11,51	14,36	28,54	33,68
									9,65	10,89	17,29	49,61
								24,15	15,75	55,74	107,67	443,66
								40,44	11,51	71,81	114,16	808,35
								9,25	19,30	43,56	103,73	264,59
						5,35		4,83				11,09
						10,29		10,11				33,68
												11,09
												16,54
									5,25	24,77	21,53	88,73
										28,72		
									9,65	21,78	34,58	132,30
									5,25		21,53	
									9,65		34,58	

TASAS* 100.000 HABITANTES. LISTA REDUCIDA (CIE-10). AÑO 2000

BURGOS	Sexo	Todos	< 1 año	1 a 4	5 a 9	10 a 14	15 a 19	20 a 24	
Otras malformaciones congénitas, deformidades y anomalías cromosómicas	T	0,86	85,87						
	H	1,15	83,47						
	M	0,58	88,42						
Paro cardíaco, muerte sin asistencia y causa desconocida de mortalidad	T	11,81							
	H	13,24							
	M	10,37							
Senilidad	T	6,91							
	H	4,61							
	M	9,22							
Muerte súbita infantil	T	0,29	42,94						
	H	0,58	83,47						
	M								
Resto de síntomas, signos y hallazgos anormales clínicos y de laboratorio, NCOP	T	8,93						3,93	
	H	6,91						7,68	
	M	10,95							
Accidentes de tráfico de vehículos de motor	T	22,75			7,12	23,94	19,95	19,66	
	H	32,82			13,73	34,89	9,68	30,72	
	M	12,68				12,34	30,88	8,05	
Otros accidentes de transporte	T	3,74						3,93	
	H	6,33						7,68	
	M	1,15							
Caídas accidentales	T	5,18					4,99		
	H	6,33					9,68		
	M	4,03							
Ahogamiento, sumersión y sofocación accidentales	T	0,58							
	H	1,15							
	M								
Accidentes por fuego, humo y sustancias calientes	T	0,58							
	H	0,58							
	M	0,58							
Envenenamiento accidental por psicofármacos y drogas de abuso	T	0,29							
	H	0,58							
	M								
Otros envenenamientos accidentales	T	0,58							
	H	1,15							
	M								
Otros accidentes	T	4,90						7,86	
	H	4,61						15,36	
	M	5,19							
Suicidio y lesiones autoinfligidas	T	7,49					9,98	11,79	
	H	10,36					19,35	15,36	
	M	4,61						8,05	
Agresiones (Homicidios)	T	0,86							
	H	1,73							
	M								
Eventos de intención no determinada	T	0,29					4,99		
	H								
	M	0,58					10,29		
Complicaciones de la atención médica y quirúrgica	T	1,73							
	H	2,88							
	M	0,58							
Otras causas externas y sus efectos tardíos	T	0,58							
	H	0,58							
	M	0,58							

25 a 29	30 a 34	35 a 39	40 a 44	45 a 49	50 a 54	55 a 59	60 a 64	65 a 69	70 a 74	75 a 79	80 a 84	85 y +
						5,35						
						10,29						
	3,77	7,38			9,26	10,70	5,87	9,66	15,75	49,55	10,77	199,65
7,41	7,33	7,16			8,72	10,29		20,22	23,01	100,53		235,77
		7,62			9,88	11,14	11,66		9,65	10,89	17,29	181,91
											21,53	244,01
											28,54	235,77
											17,29	248,06
			3,89	4,39				14,49	15,75	24,77	32,30	166,37
			7,37					20,22	23,01	14,36	28,54	134,73
				9,53				9,25	9,65	32,67	34,58	181,91
34,57	37,69	25,85	7,78	21,96	18,52	10,70	29,34	48,31	31,49	6,19		44,37
44,45	43,97	50,15	14,74	40,76	26,16	20,57	47,26	91,00	23,01	14,36		33,68
23,94	31,05				9,88		11,66	9,25	38,60			49,61
7,68		3,69	7,78	4,39		5,35		4,83		24,77		
7,41		7,16	14,74	8,15		10,29		10,11		43,08		
										10,89		
		7,38		4,39	9,26	5,35		4,83			10,77	99,82
		7,16		8,15	17,44	10,29		10,11			28,54	101,04
		7,62										99,22
		3,69										11,09
		7,16										33,68
				4,39			5,87					
							11,82					
				9,53								
	3,77											
	7,33											
		3,69								6,19		
		7,16								14,36		
3,84			3,89	13,18					5,25	18,58	32,30	33,27
				16,30						28,72	57,08	
7,98			8,23	9,53					9,65	10,89	17,29	49,61
	11,31	3,69	11,67	13,18	13,89	5,35	5,87	9,66	5,25	12,39		11,09
	14,66		14,74	16,30	17,44	10,29	11,82	20,22	11,51			33,68
	7,76	7,62	8,23	9,53	9,88					21,78		
3,84		3,69					5,87					
7,41		7,16					11,82					
				4,39					15,75	12,39		
									34,52	28,72		
				9,53								
	3,77				4,63							
	7,33											
					9,88							

DEFUNCIONES. GRANDES GRUPOS (CIE-10). AÑO 2000

LEÓN	Sexo	Todos	< 1 año	1 a 4	5 a 9	10 a 14	15 a 19	20 a 24	
Todas las causas	T	5.255	12		2	6	14	24	
	H	2.868	8		1	4	8	18	
	M	2.387	4		1	2	6	6	
I.Enfermedades infecciosas y parasitarias	T	83							
	H	50							
	M	33							
II.Tumores	T	1.462				2	1	3	
	H	908				1	1	2	
	M	554				1		1	
III.Enf. de sangre y de órg. hematopoyéticos y ciertos trast. que afectan mecan. inmunidad	T	12							
	H	4							
	M	8							
IV.Enfermedades endocrinas, nutricionales y metabólicas	T	138				1			
	H	53				1			
	M	85							
V. Trastornos mentales y del comportamiento	T	154							
	H	57							
	M	97							
VI-VIII.Enfermedades del sistema nervioso y de los órganos de los sentidos	T	130							
	H	63							
	M	67							
IX.Enfermedades del sistema circulatorio	T	1.715				1		2	
	H	796				1		1	
	M	919						1	
X.Enfermedades del sistema respiratorio	T	700				1		1	
	H	451							
	M	249				1		1	
XI.Enfermedades del sistema digestivo	T	213	1						
	H	128							
	M	85	1						
XII.Enfermedades de la piel y del tejido subcutáneo	T	15							
	H	4							
	M	11							
XIII.Enfermedades del sistema osteomuscular y del tejido conjuntivo	T	64							
	H	14							
	M	50							
XIV.Enfermedades del sistema genitourinario	T	113							
	H	61							
	M	52							
XV.Embarazo, parto y puerperio	T								
	H								
	M								
XVI.Afecciones originadas en el periodo perinatal	T	6	6						
	H	6	6						
	M								
XVII.Malformaciones congénitas, deformidades y anomalías cromosómicas	T	9	4				1		
	H	4	2						
	M	5	2				1		
XVIII.Síntomas, signos y hallazgos anormales clínicos y de laboratorio, NCOP (1)	T	163	1						
	H	61							
	M	102	1						
XX.Causas externas de mortalidad	T	278			2	1	12	18	
	H	208			1	1	7	15	
	M	70			1		5	3	

25 a 29	30 a 34	35 a 39	40 a 44	45 a 49	50 a 54	55 a 59	60 a 64	65 a 69	70 a 74	75 a 79	80 a 84	85 y +
29	34	48	68	96	107	142	205	441	586	782	882	1.777
19	30	39	46	68	76	103	148	311	402	493	401	693
10	4	9	22	28	31	39	57	130	184	289	481	1.084
1	4	3	5	1	1	3	7	7	8	16	13	14
	4	3	3	1	1	2	6	5	6	9	4	6
1			2			1	1	2	2	7	9	8
3	3	12	22	45	49	73	108	210	228	242	208	253
1	2	7	13	28	30	50	76	143	156	158	104	136
2	1	5	9	17	19	23	32	67	72	84	104	117
				1			1	1	2	1	1	5
				1			1		2			
								1		1	1	5
2	1		2		1	1	3	6	11	28	32	50
1	1		2		1	1	1	3	3	14	13	12
1							2	3	8	14	19	38
		1	1			1		1	9	11	27	103
		1							5	7	12	32
			1			1		1	4	4	15	71
1	1	1	1	1	2	3	6	10	21	24	34	25
1		1	1	1	1	1	3	7	12	13	11	11
	1				1	2	3	3	9	11	23	14
3	2	6	12	15	21	28	32	111	174	229	317	762
2	2	4	10	12	16	24	22	79	111	135	124	253
1		2	2	3	5	4	10	32	63	94	193	509
2		1	6	5	7	7	17	50	71	125	132	275
		1	2	3	4	5	17	43	65	92	81	138
2			4	2	3	2		7	6	33	51	137
	1	2	3	10	4	6	15	11	19	26	40	75
	1	1	2	9	4	6	12	8	14	18	24	29
		1	1	1			3	3	5	8	16	46
									1	2	4	8
									1		1	2
										2	3	6
						1		3	5	3	13	39
								1	1		3	9
						1		2	4	3	10	30
						2	4	3	9	25	22	48
							3	2	7	16	8	25
						2	1	1	2	9	14	23
		1	1				1			1		
		1								1		
			1				1					
1					6	2	1	3	7	14	26	102
1					6	2	1	2	4	8	9	28
								1	3	6	17	74
16	22	21	15	18	16	15	10	25	21	35	13	18
13	20	20	13	13	13	12	6	18	15	22	7	12
3	2	1	2	5	3	3	4	7	6	13	6	6

TASAS* 100.000 HABITANTES. GRANDES GRUPOS (CIE-10). AÑO 2000

LEÓN	Sexo	Todos	< 1 año	1 a 4	5 a 9	10 a 14	15 a 19	20 a 24	
Todas las causas	T	1.046,49	741,20		10,43	24,70	45,01	67,35	
	H	1.169,29	937,87		10,13	32,19	50,26	99,00	
	M	929,23	522,19		10,76	16,86	39,50	34,37	
I.Enfermedades infecciosas y parasitarias	T	16,53							
	H	20,39							
	M	12,85							
II.Tumores	T	291,15				8,23	3,21	8,42	
	H	370,20				8,05	6,28	11,00	
	M	215,67				8,43		5,73	
III.Enf. de sangre y de órg. hematopoyéticos y ciertos trast. que afectan mecan. inmunidad	T	2,39							
	H	1,63							
	M	3,11							
IV.Enfermedades endocrinas, nutricionales y metabólicas	T	27,48				4,12			
	H	21,61				8,05			
	M	33,09							
V. Trastornos mentales y del comportamiento	T	30,67							
	H	23,24							
	M	37,76							
VI-VIII.Enfermedades del sistema nervioso y de los órganos de los sentidos	T	25,89							
	H	25,69							
	M	26,08							
IX.Enfermedades del sistema circulatorio	T	341,53				4,12		5,61	
	H	324,53				8,05		5,50	
	M	357,76						5,73	
X.Enfermedades del sistema respiratorio	T	139,40				4,12		2,81	
	H	183,87							
	M	96,93				8,43		5,73	
XI.Enfermedades del sistema digestivo	T	42,42	61,77						
	H	52,19							
	M	33,09	130,55						
XII.Enfermedades de la piel y del tejido subcutáneo	T	2,99							
	H	1,63							
	M	4,28							
XIII.Enfermedades del sistema osteomuscular y del tejido conjuntivo	T	12,75							
	H	5,71							
	M	19,46							
XIV.Enfermedades del sistema genitourinario	T	22,50							
	H	24,87							
	M	20,24							
XV.Embarazo, parto y puerperio	T								
	H								
	M								
XVI.Afecciones originadas en el periodo perinatal	T	1,19	370,60						
	H	2,45	703,40						
	M								
XVII.Malformaciones congénitas, deformidades y anomalías cromosómicas	T	1,79	247,07				3,21		
	H	1,63	234,47						
	M	1,95	261,10				6,58		
XVIII.Síntomas, signos y hallazgos anormales clínicos y de laboratorio, NCOP (1)	T	32,46	61,77						
	H	24,87							
	M	39,71	130,55						
XX.Causas externas de mortalidad	T	55,36			10,43	4,12	38,58	50,51	
	H	84,80			10,13	8,05	43,98	82,50	
	M	27,25			10,76		32,91	17,19	

25 a 29	30 a 34	35 a 39	40 a 44	45 a 49	50 a 54	55 a 59	60 a 64	65 a 69	70 a 74	75 a 79	80 a 84	85 y +
81,52	92,50	125,17	186,99	318,79	378,96	540,44	740,50	1.278,04	1.883,88	3.157,43	5.991,44	12.988,82
104,63	161,07	202,17	245,31	431,14	537,98	804,69	1.139,43	1.900,28	2.843,80	4.600,17	7.386,26	15.369,26
57,43	22,06	47,22	124,91	195,23	219,73	289,42	387,89	716,65	1.084,27	2.056,94	5.176,50	11.818,58
2,81	10,88	7,82	13,75	3,32	3,54	11,42	25,29	20,29	25,72	64,60	88,31	102,33
	21,48	15,55	16,00	6,34	7,08	15,63	46,19	30,55	42,44	83,98	73,68	133,07
5,74			11,36			7,42	6,81	11,03	11,79	49,82	96,86	87,22
8,43	8,16	31,29	60,50	149,43	173,54	277,83	390,12	608,59	732,98	977,11	1.412,95	1.849,28
5,51	10,74	36,29	69,33	177,53	212,36	390,63	585,11	873,76	1.103,57	1.474,29	1.915,64	3.016,19
11,49	5,52	26,24	51,10	118,53	134,68	170,69	217,76	369,35	424,28	597,86	1.119,24	1.275,62
				3,32			3,61	2,90	6,43	4,04	6,79	36,55
				6,34			7,70		14,15			
								5,51		7,12	10,76	54,51
5,62	2,72		5,50		3,54	3,81	10,84	17,39	35,36	113,05	217,38	365,47
5,51	5,37		10,67		7,08	7,81	7,70	18,33	21,22	130,63	239,45	266,13
5,74							13,61	16,54	47,14	99,64	204,48	414,30
		2,61	2,75			3,81		2,90	28,93	44,41	183,41	752,87
		5,18							35,37	65,32	221,04	709,69
			5,68			7,42		5,51	23,57	28,47	161,43	774,10
2,81	2,72	2,61	2,75	3,32	7,08	11,42	21,67	28,98	67,51	96,90	230,96	182,74
5,51		5,18	5,33	6,34	7,08	7,81	23,10	42,77	84,89	121,30	202,62	243,96
	5,52				7,09	14,84	20,42	16,54	53,03	78,29	247,52	152,64
8,43	5,44	15,65	33,00	49,81	74,38	106,57	115,59	321,68	559,38	924,62	2.153,39	5.569,77
11,01	10,74	20,74	53,33	76,08	113,26	187,50	169,37	482,71	785,23	1.259,68	2.284,03	5.611,00
5,74		10,49	11,36	20,92	35,44	29,68	68,05	176,41	371,24	669,04	2.077,06	5.549,50
5,62		2,61	16,50	16,60	24,79	26,64	61,41	144,90	228,25	504,70	896,68	2.010,09
		5,18	10,67	19,02	28,31	39,06	130,88	262,74	459,82	858,45	1.491,99	3.060,55
11,49			22,71	13,95	21,26	14,84		38,59	35,36	234,88	548,86	1.493,68
	2,72	5,22	8,25	33,21	14,17	22,84	54,18	31,88	61,08	104,98	271,72	548,21
	5,37	5,18	10,67	57,06	28,31	46,88	92,39	48,88	99,04	167,96	442,07	643,16
		5,25	5,68	6,97			20,42	16,54	29,46	56,94	172,19	501,53
									3,21	8,08	27,17	58,48
									7,07		18,42	44,36
										14,23	32,29	65,42
						3,81		8,69	16,07	12,11	88,31	285,07
								6,11	7,07		55,26	199,60
						7,42		11,03	23,57	21,35	107,62	327,08
						7,61	14,45	8,69	28,93	100,94	149,45	350,85
							23,10	12,22	49,52	149,30	147,36	554,45
						14,84	6,81	5,51	11,79	64,06	150,67	250,76
		2,61	2,75				3,61			4,04		
		5,18								9,33		
			5,68				6,81					
2,81					21,25	7,61	3,61	8,69	22,50	56,53	176,62	745,56
5,51					42,47	15,63	7,70	12,22	28,30	74,65	165,78	620,98
								5,51	17,68	42,70	182,95	806,80
44,98	59,86	54,76	41,25	59,77	56,67	57,09	36,12	72,45	67,51	141,32	88,31	131,57
71,59	107,38	103,68	69,33	82,42	92,02	93,75	46,19	109,98	106,11	205,28	128,94	266,13
17,23	11,03	5,25	11,36	34,86	21,26	22,26	27,22	38,59	35,36	92,53	64,57	65,42

DEFUNCIONES. LISTA REDUCIDA (CIE-10). AÑO 2000

LEÓN	Sexo	Todos	< 1 año	1 a 4	5 a 9	10 a 14	15 a 19	20 a 24	
Enfermedades infecciosas intestinales	T	3							
	H	3							
	M								
Tuberculosis y sus efectos tardíos	T	12							
	H	8							
	M	4							
Infecciones meningocócicas	T								
	H								
	M								
Septicemia	T	41							
	H	21							
	M	20							
Hepatitis vírica	T	6							
	H	5							
	M	1							
SIDA	T	12							
	H	9							
	M	3							
VIH+ (portador, evidencias de laboratorio del VIH,...)	T								
	H								
	M								
Resto de enfermedades infecciosas y parasitarias y sus efectos tardíos	T	9							
	H	4							
	M	5							
Tumor maligno del labio, de la cavidad bucal y de la faringe	T	32						1	
	H	28						1	
	M	4							
Tumor maligno del esófago	T	25							
	H	22							
	M	3							
Tumor maligno del estómago	T	114							
	H	74							
	M	40							
Tumor maligno del colon	T	167							
	H	94							
	M	73							
Tumor maligno del recto, de la porción rectosigmoide y del ano	T	56							
	H	38							
	M	18							
Tumor maligno del hígado y de las vías biliares intrahepáticas	T	65							
	H	43							
	M	22							
Tumor maligno del páncreas	T	63							
	H	28							
	M	35							
Otros tumores malignos digestivos	T	46							
	H	20							
	M	26							
Tumor maligno de la laringe	T	19							
	H	19							
	M								
Tumor maligno de la tráquea, de los bronquios y del pulmón	T	232							
	H	206							
	M	26							
Otros tumores malignos respiratorios e intratorácicos	T	7							
	H	5							
	M	2							
Tumor maligno del hueso y de los cartílagos articulares	T	1							
	H								
	M	1							
Melanoma maligno de la piel	T	11							
	H	4							
	M	7							

25 a 29	30 a 34	35 a 39	40 a 44	45 a 49	50 a 54	55 a 59	60 a 64	65 a 69	70 a 74	75 a 79	80 a 84	85 y +
										1	2	
										1	2	
								1	2	4	3	2
								1	2	3	1	1
										1	2	1
						2	4	4	5	8	7	11
						1	3	3	4	4	1	5
						1	1	1	1	4	6	6
			1			1	1	1		2		
			1			1	1	1		1		
										1		
1	4	2	4	1								
	4	2	2	1								
1			2									
		1			1		2	1	1	1	1	1
		1			1		2					
								1	1	1	1	1
		1	3	3	2	6	4	5	2	2		3
		1	2	2	2	6	4	5	2	1		2
			1	1						1		1
				4	3	2	4	5	4	1	1	1
				4	3	2	3	4	4	1	1	
							1	1				1
				2	2	6	8	17	25	23	14	17
				2	1	5	6	13	16	14	7	10
					1	1	2	4	9	9	7	7
		1		3	6	5	7	21	26	31	29	38
				2	2	3	5	13	20	18	15	16
		1		1	4	2	2	8	6	13	14	22
			2	1	1	2	2	4	9	11	8	16
			1	1	1	2	2	4	7	10	3	7
			1						2	1	5	9
					2	5	5	10	13	12	10	8
					2	5	3	6	8	8	5	6
							2	4	5	4	5	2
1				2	2	1	2	12	12	10	9	12
1					1	1	1	7	5	6	4	2
				2	1		1	5	7	4	5	10
							1	3	2	15	12	13
							1	1	2	8	2	6
								2		7	10	7
			1	1	2	1	1	2	4	5	2	
			1	1	2	1	1	2	4	5	2	
	1	2	8	10	10	12	30	51	39	27	18	24
	1	2	6	10	9	10	26	45	36	23	18	20
			2		1	2	4	6	3	4		4
			1			3			1	1	1	
			1			2			1	1		
						1					1	
	1											
	1											
							1	2	2	1	2	3
								2	1			1
							1		1	1	2	2

DEFUNCIONES. LISTA REDUCIDA (CIE-10). AÑO 2000

LEÓN	Sexo	Todos	< 1 año	1 a 4	5 a 9	10 a 14	15 a 19	20 a 24	
Otros tumores malignos de la piel y de los tejidos blandos	T	20				1	1		
	H	13				1	1		
	M	7							
Tumor maligno de la mama	T	80							
	H	1							
	M	79							
Tumor maligno del cuello del útero	T	7							
	H								
	M	7							
Tumor maligno de otras partes del útero	T	20							
	H								
	M	20							
Tumor maligno del ovario	T	25							
	H								
	M	25							
Tumor maligno de otros órganos genitales femeninos	T	10							
	H								
	M	10							
Tumor maligno de la próstata	T	88							
	H	88							
	M								
Tumor maligno de otros órganos genitales masculinos	T	3							
	H	3							
	M								
Tumor maligno del riñón, excepto de la pelvis renal	T	26							
	H	15							
	M	11							
Tumor maligno de la vejiga	T	52							
	H	42							
	M	10							
Otros tumores malignos de las vías urinarias	T	4							
	H	2							
	M	2							
Tumor maligno del encéfalo	T	25							
	H	15							
	M	10							
Otros tumores malignos neurológicos y endocrinos	T	10				1		1	
	H	2							
	M	8				1		1	
Tumor maligno de sitios mal definidos, secundarios y de sitios no especificados	T	105							
	H	60							
	M	45							
Tumor maligno del tejido linfático, de los órganos hematopoyéticos y de tejidos afines	T	65						1	
	H	43						1	
	M	22							
Leucemia	T	43							
	H	24							
	M	19							
Tumores in situ	T								
	H								
	M								
Tumores benignos	T								
	H								
	M								
Síndrome mielodisplásico	T	11							
	H	5							
	M	6							
Otros tumores de comportamiento incierto o desconocido	T	30							
	H	14							
	M	16							
Enfermedades de la sangre y de los órganos hematopoyéticos	T	12							
	H	4							
	M	8							

25 a 29	30 a 34	35 a 39	40 a 44	45 a 49	50 a 54	55 a 59	60 a 64	65 a 69	70 a 74	75 a 79	80 a 84	85 y +
		2	1	1			3	1		3	1	6
		1	1	1			3	1		2	1	1
		1								1		5
		2	1	6	3	10	5	11	10	10	13	9
										1		
		2	1	6	3	10	5	11	10	9	13	9
			1	2			1		1	1		1
			1	2			1		1	1		1
				1	2	1		1	5	5	1	4
				1	2	1		1	5	5	1	4
					5	1	5	3	5	3	2	1
					5	1	5	3	5	3	2	1
							1	4	1	1	3	
							1	4	1	1	3	
							2	9	16	21	10	30
							2	9	16	21	10	30
							2					1
							2					1
			1	1	2		3	3	4	4	5	3
					2		2		3	3	4	1
			1	1			1	3	1	1	1	2
				1		3	2	4	6	15	7	14
				1		3	1	3	6	11	7	10
							1	1		4		4
				1					2		1	
				1					1			
									1		1	
	1		1	3		2	5	1	5	6	1	
				2		2	4		3	4		
	1		1	1			1	1	2	2	1	
						1		3	3		1	
								1	1			
						1		2	2		1	
	1	1	1	2	3	5	7	17	17	12	25	14
	1	1	1	1	1	5	5	11	11	4	13	6
				1	2		2	6	6	8	12	8
		2	1	1	1	3	4	13	5	11	10	13
		2			1	1	4	11	4	8	3	8
			1	1		2		2	1	3	7	5
2					2	1	1	6	6	4	12	9
					2	1		4	3	4	5	5
2							1	2	3		7	4
						1			1	2	2	5
									1	2	1	1
						1					1	4
					1	2	2	2	2	5	8	8
					1	1	1	1	1	3	3	3
						1	1	1	1	2	5	5
				1			1	1	2	1	1	5
				1			1		2			
								1		1	1	5

DEFUNCIONES. LISTA REDUCIDA (CIE-10). AÑO 2000

LEÓN	Sexo	Todos	< 1 año	1 a 4	5 a 9	10 a 14	15 a 19	20 a 24	
Ciertos trastornos que afectan al mecanismo de la inmunidad	T								
	H								
	M								
Diabetes mellitus	T	106							
	H	40							
	M	66							
Otras enfermedades endocrinas, nutricionales y metabólicas	T	32				1			
	H	13				1			
	M	19							
Trastornos mentales orgánicos, senil y presenil	T	145							
	H	55							
	M	90							
Trastornos mentales debidos al uso de alcohol	T	3							
	H	1							
	M	2							
Trastornos mentales debidos al uso de drogas (drogodependencia, toxicomanía)	T								
	H								
	M								
Otros trastornos mentales y del comportamiento	T	6							
	H	1							
	M	5							
Meningitis (otras en 003)	T	3							
	H	2							
	M	1							
Enfermedad de Alzheimer	T	58							
	H	21							
	M	37							
Otras enfermedades del sistema nervioso y de los órganos de los sentidos	T	69							
	H	40							
	M	29							
Enfermedades cardíacas reumáticas crónicas	T	29							
	H	4							
	M	25							
Enfermedades hipertensivas	T	63							
	H	15							
	M	48							
Infarto agudo de miocardio	T	284						1	
	H	187							
	M	97						1	
Otras enfermedades isquémicas del corazón	T	166							
	H	88							
	M	78							
Insuficiencia cardíaca	T	308							
	H	110							
	M	198							
Otras enfermedades del corazón	T	279				1			
	H	133				1			
	M	146							
Enfermedades cerebrovasculares	T	487						1	
	H	202						1	
	M	285							
Aterosclerosis	T	48							
	H	21							
	M	27							
Otras enfermedades de los vasos sanguíneos	T	51							
	H	36							
	M	15							
Influenza (gripe)	T	19						1	
	H	4							
	M	15						1	
Neumonía	T	93							
	H	55							
	M	38							

25 a 29	30 a 34	35 a 39	40 a 44	45 a 49	50 a 54	55 a 59	60 a 64	65 a 69	70 a 74	75 a 79	80 a 84	85 y +
1			1		1	1	2	4	7	24	28	37
1			1		1	1		2	2	12	12	8
							2	2	5	12	16	29
1	1		1				1	2	4	4	4	13
	1		1				1	1	1	2	1	4
1								1	3	2	3	9
									8	10	27	100
									5	7	12	31
									3	3	15	69
		1	1					1				
		1										
			1					1				
						1			1	1		3
												1
						1			1	1		2
									1	1		1
									1	1		
												1
						1		2	10	13	21	11
								2	5	4	6	4
						1			5	9	15	7
1	1	1	1	1	2	2	6	8	10	10	13	13
1		1	1	1	1	1	3	5	6	8	5	7
	1				1	1	3	3	4	2	8	6
								6	10	5	4	4
								1	1	1	1	
								5	9	4	3	4
					1	2		1	3	2	15	39
						2		1		1	3	8
					1				3	1	12	31
	2	4	4	7	13	12	15	32	37	49	43	65
	2	2	4	6	12	10	13	26	27	35	20	30
		2		1	1	2	2	6	10	14	23	35
			1	1	1	4	1	14	18	23	33	70
			1	1	1	4		12	15	15	18	21
							1	2	3	8	15	49
1				1	1	2	1	9	19	25	57	192
1				1		2		6	10	11	19	60
					1		1	3	9	14	38	132
2			3	1	2	4	7	18	44	30	51	116
1			1	1	1	3	3	13	33	18	17	41
1			2		1	1	4	5	11	12	34	75
		1	3	4	3	2	5	24	39	76	102	227
		1	3	2	2	1	3	16	22	38	38	75
				2	1	1	2	8	17	38	64	152
									1	7	6	34
										5	4	12
									1	2	2	22
		1	1	1		2	3	7	3	12	6	15
		1	1	1		2	3	4	3	11	4	6
								3		1	2	9
											2	16
												4
											2	12
1			1	1	2	1	2	5	2	11	20	47
			1	1	1	1	2	5	2	6	13	23
1					1					5	7	24

DEFUNCIONES. LISTA REDUCIDA (CIE-10). AÑO 2000

LEÓN	Sexo	Todos	< 1 año	1 a 4	5 a 9	10 a 14	15 a 19	20 a 24	
Enfermedades crónicas de las vías respiratorias inferiores (excepto Asma)	T	261				1			
	H	209							
	M	52				1			
Asma	T	14							
	H	4							
	M	10							
Insuficiencia respiratoria	T	71							
	H	31							
	M	40							
Otras enfermedades del sistema respiratorio	T	242							
	H	148							
	M	94							
Úlcera de estómago, duodeno y yeyuno	T	10							
	H	8							
	M	2							
Enteritis y colitis no infecciosas	T	1							
	H								
	M	1							
Enfermedad vascular intestinal	T	22							
	H	16							
	M	6							
Cirrosis y otras enfermedades crónicas del hígado	T	61							
	H	45							
	M	16							
Otras enfermedades del sistema digestivo	T	119	1						
	H	59							
	M	60	1						
Enfermedades de la piel y del tejido subcutáneo	T	15							
	H	4							
	M	11							
Artritis reumatoide y osteoartrosis	T	64							
	H	14							
	M	50							
Osteoporosis y fractura patológica	T	10							
	H								
	M	10							
Otras enfermedades del sistema osteomuscular y del tejido conjuntivo	T	41							
	H	11							
	M	30							
Enfermedades del riñón y del uréter	T	13							
	H	3							
	M	10							
Enfermedades de los órganos genitales masculinos	T	89							
	H	52							
	M	37							
Enfermedades de los órganos genitales femeninos y trastornos de la mama	T	4							
	H	4							
	M								
Otras enfermedades del sistema genitourinario	T	1							
	H								
	M	1							
Embarazo, parto y puerperio	T	19							
	H	5							
	M	14							
Afecciones originadas en el periodo perinatal	T								
	H								
	M								
Malformaciones congénitas del sistema nervioso	T	6	6						
	H	6	6						
	M								
Malformaciones congénitas del sistema circulatorio	T								
	H								
	M								

25 a 29	30 a 34	35 a 39	40 a 44	45 a 49	50 a 54	55 a 59	60 a 64	65 a 69	70 a 74	75 a 79	80 a 84	85 y +
			1	1	2	2	9	16	37	56	54	82
				1	1	2	9	14	35	46	39	62
			1		1			2	2	10	15	20
								1	1	4	3	5
									1	1	1	1
								1		3	2	4
			2		1	2	1	5	2	11	14	33
					1	1	1	3	2	7	6	10
			2			1		2		4	8	23
1		1	2	3	2	2	5	23	29	43	39	92
		1	1	1	1	1	5	21	25	32	22	38
1			1	2	1	1		2	4	11	17	54
				1						1	3	5
				1						1	2	4
											1	1
												1
												1
									1	5	4	12
									1	4	4	7
										1		5
		1	2	8	3	3	11	7	10	5	10	1
			2	7	3	3	9	5	7	2	7	
		1		1			2	2	3	3	3	1
	1	1	1	1	1	3	4	4	8	15	23	56
	1	1		1	1	3	3	3	6	11	11	18
			1				1	1	2	4	12	38
									1	2	4	8
									1		1	2
										2	3	6
						1		3	5	3	13	39
								1	1		3	9
						1		2	4	3	10	30
								1	3	2	2	2
								1	3	2	2	2
									1		8	32
											2	9
									1		6	23
						1		2	1	1	3	5
								1	1		1	
						1		1		1	2	5
						1	3	3	7	21	18	36
							2	2	6	15	8	19
						1	1	1	1	6	10	17
							1			1		2
							1			1		2
											1	
											1	
						1			2	3	3	10
									1			4
						1			1	3	3	6

DEFUNCIONES. LISTA REDUCIDA (CIE-10). AÑO 2000

LEÓN	Sexo	Todos	< 1 año	1 a 4	5 a 9	10 a 14	15 a 19	20 a 24	
Otras malformaciones congénitas, deformidades y anomalías cromosómicas	T	5	3						
	H	2	1						
	M	3	2						
Paro cardíaco, muerte sin asistencia y causa desconocida de mortalidad	T	4	1				1		
	H	2	1						
	M	2					1		
Senilidad	T	43	1						
	H	23							
	M	20	1						
Muerte súbita infantil	T	47							
	H	10							
	M	37							
Resto de síntomas, signos y hallazgos anormales clínicos y de laboratorio, NCOP	T								
	H								
	M								
Accidentes de tráfico de vehículos de motor	T	73							
	H	28							
	M	45							
Otros accidentes de transporte	T	115			2	1	10	10	
	H	91			1	1	7	9	
	M	24			1		3	1	
Caídas accidentales	T	6							
	H	5							
	M	1							
Ahogamiento, sumersión y sofocación accidentales	T	16						1	
	H	10							
	M	6						1	
Accidentes por fuego, humo y sustancias calientes	T	8							
	H	6							
	M	2							
Envenenamiento accidental por psicofármacos y drogas de abuso	T	4							
	H	3							
	M	1							
Otros envenenamientos accidentales	T	5						3	
	H	5						3	
	M								
Otros accidentes	T	4							
	H	2							
	M	2							
Suicidio y lesiones autoinfligidas	T	35							
	H	30							
	M	5							
Agresiones (Homicidios)	T	64					2	2	
	H	45						2	
	M	19					2		
Eventos de intención no determinada	T	6						1	
	H	3							
	M	3						1	
Complicaciones de la atención médica y quirúrgica	T	3						1	
	H	2						1	
	M	1							
Otras causas externas y sus efectos tardíos	T	12							
	H	6							
	M	6							

25 a 29	30 a 34	35 a 39	40 a 44	45 a 49	50 a 54	55 a 59	60 a 64	65 a 69	70 a 74	75 a 79	80 a 84	85 y +
		1	1									
		1										
			1									
							1			1		
										1		
							1					
					3	1		1	5	7	8	17
					3	1		1	3	5	4	6
									2	2	4	11
										1	4	42
										1	1	8
											3	34
1					3	1	1	2	2	6	14	43
1					3	1	1	1	1	2	4	14
								1	1	4	10	29
11	11	8	6	4	12	5	3	9	6	10	5	2
10	9	7	4	3	11	4	3	7	4	6	4	1
1	2	1	2	1	1	1		2	2	4	1	1
			2	3				1				
			2	2				1				
				1								
		1		1	2			1	4	4	2	
		1		1	2			1	2	2	1	
									2	2	1	
			1	1		1		1		2	1	1
			1			1		1		2	1	
				1								1
		1		1						1	1	
		1		1						1		
											1	
		1		1								
		1		1								
							1	1	1			1
								1				1
							1		1			
1	4	4	2	2		3	2	2	5	3	2	5
1	4	4	2	2		2	2	1	5	2		5
						1		1		1	2	
4	6	5	2	5	1	5	4	8	4	11		5
2	6	5	2	3		5	1	4	3	8		4
2				2	1		3	4	1	3		1
	1		1		1			1		1		
	1		1					1				
					1					1		
		1									1	
		1										
											1	
			1			1				3	1	4
			1					1	1	1	1	1
						1				2		3

TASAS* 100.000 HABITANTES. LISTA REDUCIDA (CIE-10). AÑO 2000

LEÓN	Sexo	Todos	< 1 año	1 a 4	5 a 9	10 a 14	15 a 19	20 a 24	
Enfermedades infecciosas intestinales	T	0,60							
	H	1,22							
	M								
Tuberculosis y sus efectos tardíos	T	2,39							
	H	3,26							
	M	1,56							
Infecciones meningocócicas	T								
	H								
	M								
Septicemia	T	8,16							
	H	8,56							
	M	7,79							
Hepatitis vírica	T	1,19							
	H	2,04							
	M	0,39							
SIDA	T	2,39							
	H	3,67							
	M	1,17							
VIH+ (portador, evidencias de laboratorio del VIH,...)	T								
	H								
	M								
Resto de enfermedades infecciosas y parasitarias y sus efectos tardíos	T	1,79							
	H	1,63							
	M	1,95							
Tumor maligno del labio, de la cavidad bucal y de la faringe	T	6,37						2,81	
	H	11,42						5,50	
	M	1,56							
Tumor maligno del esófago	T	4,98							
	H	8,97							
	M	1,17							
Tumor maligno del estómago	T	22,70							
	H	30,17							
	M	15,57							
Tumor maligno del colon	T	33,26							
	H	38,32							
	M	28,42							
Tumor maligno del recto, de la porción rectosigmoide y del ano	T	11,15							
	H	15,49							
	M	7,01							
Tumor maligno del hígado y de las vías biliares intrahepáticas	T	12,94							
	H	17,53							
	M	8,56							
Tumor maligno del páncreas	T	12,55							
	H	11,42							
	M	13,63							
Otros tumores malignos digestivos	T	9,16							
	H	8,15							
	M	10,12							
Tumor maligno de la laringe	T	3,78							
	H	7,75							
	M								
Tumor maligno de la tráquea, de los bronquios y del pulmón	T	46,20							
	H	83,99							
	M	10,12							
Otros tumores malignos respiratorios e intratorácicos	T	1,39							
	H	2,04							
	M	0,78							
Tumor maligno del hueso y de los cartílagos articulares	T	0,20							
	H								
	M	0,39							
Melanoma maligno de la piel	T	2,19							
	H	1,63							
	M	2,73							

25 a 29	30 a 34	35 a 39	40 a 44	45 a 49	50 a 54	55 a 59	60 a 64	65 a 69	70 a 74	75 a 79	80 a 84	85 y +
										4,04	13,59	
										9,33	36,84	
								2,90	6,43	16,15	20,38	14,62
								6,11	14,15	27,99	18,42	22,18
										7,12	21,52	10,90
						7,61	14,45	11,59	16,07	32,30	47,55	80,40
						7,81	23,10	18,33	28,30	37,32	18,42	110,89
						7,42	6,81	5,51	5,89	28,47	64,57	65,42
			2,75			3,81	3,61	2,90		8,08		
			5,33			7,81	7,70	6,11		9,33		
										7,12		
2,81	10,88	5,22	11,00	3,32								
	21,48	10,37	10,67	6,34								
5,74			11,36									
		2,61			3,54		7,22	2,90	3,21	4,04	6,79	7,31
		5,18			7,08		15,40					
								5,51	5,89	7,12	10,76	10,90
		2,61	8,25	9,96	7,08	22,84	14,45	14,49	6,43	8,08		21,93
		5,18	10,67	12,68	14,16	46,88	30,80	30,55	14,15	9,33		44,36
			5,68	6,97						7,12		10,90
				13,28	10,63	7,61	14,45	14,49	12,86	4,04	6,79	7,31
				25,36	21,24	15,63	23,10	24,44	28,30	9,33	18,42	
							6,81	5,51				10,90
				6,64	7,08	22,84	28,90	49,27	80,37	92,87	95,10	124,26
				12,68	7,08	39,06	46,19	79,43	113,19	130,63	128,94	221,78
					7,09	7,42	13,61	22,05	53,03	64,06	75,33	76,32
		2,61		9,96	21,25	19,03	25,29	60,86	83,59	125,17	197,00	277,76
				12,68	14,16	23,44	38,49	79,43	141,48	167,96	276,29	354,85
		5,25		6,97	28,35	14,84	13,61	44,10	35,36	92,53	150,67	239,86
			5,50	3,32	3,54	7,61	7,22	11,59	28,93	44,41	54,34	116,95
			5,33	6,34	7,08	15,63	15,40	24,44	49,52	93,31	55,26	155,25
			5,68						11,79	7,12	53,81	98,12
					7,08	19,03	18,06	28,98	41,79	48,45	67,93	58,48
					14,16	39,06	23,10	36,66	56,59	74,65	92,10	133,07
							13,61	22,05	29,46	28,47	53,81	21,81
2,81				6,64	7,08	3,81	7,22	34,78	38,58	40,38	61,14	87,71
5,51					7,08	7,81	7,70	42,77	35,37	55,99	73,68	44,36
				13,95	7,09		6,81	27,56	41,25	28,47	53,81	109,03
							3,61	8,69	6,43	60,56	81,52	95,02
							7,70	6,11	14,15	74,65	36,84	133,07
								11,03		49,82	107,62	76,32
			2,75	3,32	7,08	3,81	3,61	5,80	12,86	20,19	13,59	
			5,33	6,34	14,16	7,81	7,70	12,22	28,30	46,65	36,84	
	2,72	5,22	22,00	33,21	35,42	45,67	108,37	147,80	125,38	109,02	122,27	175,43
	5,37	10,37	32,00	63,40	63,71	78,13	200,17	274,96	254,67	214,61	331,55	443,56
			11,36		7,09	14,84	27,22	33,08	17,68	28,47		43,61
			2,75			11,42			3,21	4,04	6,79	
			5,33			15,63			7,07	9,33		
						7,42					10,76	
		2,61										
		5,25										
							3,61	5,80	6,43	4,04	13,59	21,93
								12,22	7,07			22,18
							6,81		5,89	7,12	21,52	21,81

TASAS* 100.000 HABITANTES. LISTA REDUCIDA (CIE-10). AÑO 2000

LEÓN	Sexo	Todos	< 1 año	1 a 4	5 a 9	10 a 14	15 a 19	20 a 24	
Otros tumores malignos de la piel y de los tejidos blandos	T	3,98				4,12	3,21		
	H	5,30				8,05	6,28		
	M	2,73							
Tumor maligno de la mama	T	15,93							
	H	0,41							
	M	30,75							
Tumor maligno del cuello del útero	T	1,39							
	H								
	M	2,73							
Tumor maligno de otras partes del útero	T	3,98							
	H								
	M	7,79							
Tumor maligno del ovario	T	4,98							
	H								
	M	9,73							
Tumor maligno de otros órganos genitales femeninos	T	1,99							
	H								
	M	3,89							
Tumor maligno de la próstata	T	17,52							
	H	35,88							
	M								
Tumor maligno de otros órganos genitales masculinos	T	0,60							
	H	1,22							
	M								
Tumor maligno del riñón, excepto de la pelvis renal	T	5,18							
	H	6,12							
	M	4,28							
Tumor maligno de la vejiga	T	10,36							
	H	17,12							
	M	3,89							
Otros tumores malignos de las vías urinarias	T	0,80							
	H	0,82							
	M	0,78							
Tumor maligno del encéfalo	T	4,98							
	H	6,12							
	M	3,89							
Otros tumores malignos neurológicos y endocrinos	T	1,99				4,12		2,81	
	H	0,82							
	M	3,11				8,43		5,73	
Tumor maligno de sitios mal definidos, secundarios y de sitios no especificados	T	20,91							
	H	24,46							
	M	17,52							
Tumor maligno del tejido linfático, de los órganos hematopoyéticos y de tejidos afines	T	12,94						2,81	
	H	17,53						5,50	
	M	8,56							
Leucemia	T	8,56							
	H	9,78							
	M	7,40							
Tumores in situ	T								
	H								
	M								
Tumores benignos	T								
	H								
	M								
Síndrome mielodisplásico	T	2,19							
	H	2,04							
	M	2,34							
Otros tumores de comportamiento incierto o desconocido	T	5,97							
	H	5,71							
	M	6,23							
Enfermedades de la sangre y de los órganos hematopoyéticos	T	2,39							
	H	1,63							
	M	3,11							

25 a 29	30 a 34	35 a 39	40 a 44	45 a 49	50 a 54	55 a 59	60 a 64	65 a 69	70 a 74	75 a 79	80 a 84	85 y +
		5,22	2,75	3,32			10,84	2,90		12,11	6,79	43,86
		5,18	5,33	6,34			23,10	6,11		18,66	18,42	22,18
		5,25								7,12		54,51
		5,22	2,75	19,92	10,63	38,06	18,06	31,88	32,15	40,38	88,31	65,78
										9,33		
		10,49	5,68	41,84	21,26	74,21	34,03	60,64	58,93	64,06	139,91	98,12
			2,75	6,64			3,61		3,21	4,04		7,31
			5,68	13,95			6,81		5,89	7,12		10,90
				3,32	7,08	3,81		2,90	16,07	20,19	6,79	29,24
				6,97	14,18	7,42		5,51	29,46	35,59	10,76	43,61
					17,71	3,81	18,06	8,69	16,07	12,11	13,59	7,31
					35,44	7,42	34,03	16,54	29,46	21,35	21,52	10,90
							3,61	11,59	3,21	4,04	20,38	
							6,81	22,05	5,89	7,12	32,29	
							7,22	26,08	51,44	84,79	67,93	219,28
							15,40	54,99	113,19	195,95	184,20	665,34
							7,22					7,31
							15,40					22,18
			2,75	3,32	7,08		10,84	8,69	12,86	16,15	33,97	21,93
					14,16		15,40		21,22	27,99	73,68	22,18
			5,68	6,97			6,81	16,54	5,89	7,12	10,76	21,81
				3,32		11,42	7,22	11,59	19,29	60,56	47,55	102,33
				6,34		23,44	7,70	18,33	42,44	102,64	128,94	221,78
							6,81	5,51		28,47		43,61
				3,32					6,43		6,79	
				6,34					7,07			
									5,89		10,76	
	2,72		2,75	9,96		7,61	18,06	2,90	16,07	24,23	6,79	
				12,68		15,63	30,80		21,22	37,32		
	5,52		5,68	6,97			6,81	5,51	11,79	14,23	10,76	
						3,81		8,69	9,64		6,79	
								6,11	7,07			
						7,42		11,03	11,79		10,76	
	2,72	2,61	2,75	6,64	10,63	19,03	25,29	49,27	54,65	48,45	169,83	102,33
	5,37	5,18	5,33	6,34	7,08	39,06	38,49	67,21	77,82	37,32	239,45	133,07
				6,97	14,18		13,61	33,08	35,36	56,94	129,14	87,22
		5,22	2,75	3,32	3,54	11,42	14,45	37,67	16,07	44,41	67,93	95,02
		10,37			7,08	7,81	30,80	67,21	28,30	74,65	55,26	177,42
			5,68	6,97		14,84		11,03	5,89	21,35	75,33	54,51
5,62					7,08	3,81	3,61	17,39	19,29	16,15	81,52	65,78
					14,16	7,81		24,44	21,22	37,32	92,10	110,89
11,49							6,81	11,03	17,68		75,33	43,61
						3,81			3,21	8,08	13,59	36,55
									7,07	18,66	18,42	22,18
						7,42					10,76	43,61
					3,54	7,61	7,22	5,80	6,43	20,19	54,34	58,48
					7,08	7,81	7,70	6,11	7,07	27,99	55,26	66,53
						7,42	6,81	5,51	5,89	14,23	53,81	54,51
				3,32			3,61	2,90	6,43	4,04	6,79	36,55
				6,34			7,70		14,15			
								5,51		7,12	10,76	54,51

TASAS* 100.000 HABITANTES. LISTA REDUCIDA (CIE-10). AÑO 2000

LEÓN	Sexo	Todos	< 1 año	1 a 4	5 a 9	10 a 14	15 a 19	20 a 24	
Ciertos trastornos que afectan al mecanismo de la inmunidad	T								
	H								
	M								
Diabetes mellitus	T	21,11							
	H	16,31							
	M	25,69							
Otras enfermedades endocrinas, nutricionales y metabólicass	T	6,37				4,12			
	H	5,30				8,05			
	M	7,40							
Trastornos mentales orgánicos, senil y presenil	T	28,88							
	H	22,42							
	M	35,04							
Trastornos mentales debidos al uso de alcohol	T	0,60							
	H	0,41							
	M	0,78							
Trastornos mentales debidos al uso de drogas (drogodependencia, toxicomanía)	T								
	H								
	M								
Otros trastornos mentales y del comportamiento	T	1,19							
	H	0,41							
	M	1,95							
Meningitis (otras en 003)	T	0,60							
	H	0,82							
	M	0,39							
Enfermedad de Alzheimer	T	11,55							
	H	8,56							
	M	14,40							
Otras enfermedades del sistema nervioso y de los órganos de los sentidos	T	13,74							
	H	16,31							
	M	11,29							
Enfermedades cardíacas reumáticas crónicas	T	5,78							
	H	1,63							
	M	9,73							
Enfermedades hipertensivas	T	12,55							
	H	6,12							
	M	18,69							
Infarto agudo de miocardio	T	56,56						2,81	
	H	76,24							
	M	37,76						5,73	
Otras enfermedades isquémicas del corazón	T	33,06							
	H	35,88							
	M	30,36							
Insuficiencia cardíaca	T	61,34							
	H	44,85							
	M	77,08							
Otras enfermedades del corazón	T	55,56				4,12			
	H	54,22				8,05			
	M	56,84							
Enfermedades cerebrovasculares	T	96,98						2,81	
	H	82,36						5,50	
	M	110,95							
Aterosclerosis	T	9,56							
	H	8,56							
	M	10,51							
Otras enfermedades de los vasos sanguíneos	T	10,16							
	H	14,68							
	M	5,84							
Influenza (gripe)	T	3,78						2,81	
	H	1,63							
	M	5,84						5,73	
Neumonía	T	18,52							
	H	22,42							
	M	14,79							

25 a 29	30 a 34	35 a 39	40 a 44	45 a 49	50 a 54	55 a 59	60 a 64	65 a 69	70 a 74	75 a 79	80 a 84	85 y +
2,81			2,75		3,54	3,81	7,22	11,59	22,50	96,90	190,20	270,45
5,51			5,33		7,08	7,81		12,22	14,15	111,97	221,04	177,42
							13,61	11,03	29,46	85,41	172,19	316,18
2,81	2,72		2,75				3,61	5,80	12,86	16,15	27,17	95,02
	5,37		5,33				7,70	6,11	7,07	18,66	18,42	88,71
5,74								5,51	17,68	14,23	32,29	98,12
									25,72	40,38	183,41	730,94
									35,37	65,32	221,04	687,51
									17,68	21,35	161,43	752,29
		2,61	2,75					2,90				
		5,18										
			5,68					5,51				
						3,81			3,21	4,04		21,93
												22,18
						7,42			5,89	7,12		21,81
									3,21	4,04		7,31
									7,07	9,33		
												10,90
						3,81		5,80	32,15	52,49	142,65	80,40
								12,22	35,37	37,32	110,52	88,71
						7,42			29,46	64,06	161,43	76,32
2,81	2,72	2,61	2,75	3,32	7,08	7,61	21,67	23,18	32,15	40,38	88,31	95,02
5,51		5,18	5,33	6,34	7,08	7,81	23,10	30,55	42,44	74,65	92,10	155,25
	5,52				7,09	7,42	20,42	16,54	23,57	14,23	86,10	65,42
								17,39	32,15	20,19	27,17	29,24
								6,11	7,07	9,33	18,42	
								27,56	53,03	28,47	32,29	43,61
					3,54	7,61		2,90	9,64	8,08	101,90	285,07
						15,63		6,11		9,33	55,26	177,42
					7,09				17,68	7,12	129,14	337,99
	5,44	10,43	11,00	23,25	46,04	45,67	54,18	92,74	118,95	197,84	292,10	475,11
	10,74	10,37	21,33	38,04	84,94	78,13	100,08	158,87	191,00	326,58	368,39	665,34
		10,49		6,97	7,09	14,84	13,61	33,08	58,93	99,64	247,52	381,60
			2,75	3,32	3,54	15,22	3,61	40,57	57,87	92,87	224,17	511,66
			5,33	6,34	7,08	31,25		73,32	106,11	139,96	331,55	465,74
							6,81	11,03	17,68	56,94	161,43	534,23
2,81				3,32	3,54	7,61	3,61	26,08	61,08	100,94	387,20	1.403,41
5,51				6,34		15,63		36,66	70,74	102,64	349,97	1.330,67
					7,09		6,81	16,54	53,03	99,64	408,95	1.439,16
5,62			8,25	3,32	7,08	15,22	25,29	52,16	141,45	121,13	346,44	847,89
5,51			5,33	6,34	7,08	23,44	23,10	79,43	233,45	167,96	313,13	909,29
5,74			11,36		7,09	7,42	27,22	27,56	64,82	85,41	365,91	817,71
		2,61	8,25	13,28	10,63	7,61	18,06	69,55	125,38	306,86	692,89	1.659,24
		5,18	16,00	12,68	14,16	7,81	23,10	97,76	155,63	354,58	699,94	1.663,34
				13,95	7,09	7,42	13,61	44,10	100,18	270,46	688,76	1.657,22
									3,21	28,26	40,76	248,52
										46,65	73,68	266,13
									5,89	14,23	21,52	239,86
		2,61	2,75	3,32		7,61	10,84	20,29	9,64	48,45	40,76	109,64
		5,18	5,33	6,34		15,63	23,10	24,44	21,22	102,64	73,68	133,07
								16,54		7,12	21,52	98,12
											13,59	116,95
												88,71
											21,52	130,83
2,81			2,75	3,32	7,08	3,81	7,22	14,49	6,43	44,41	135,86	343,54
			5,33	6,34	7,08	7,81	15,40	30,55	14,15	55,99	239,45	510,09
5,74					7,09					35,59	75,33	261,67

TASAS* 100.000 HABITANTES. LISTA REDUCIDA (CIE-10). AÑO 2000

LEÓN	Sexo	Todos	< 1 año	1 a 4	5 a 9	10 a 14	15 a 19	20 a 24	
Enfermedades crónicas de las vías respiratorias inferiores (excepto Asma)	T	51,98				4,12			
	H	85,21							
	M	20,24				8,43			
Asma	T	2,79							
	H	1,63							
	M	3,89							
Insuficiencia respiratoria	T	14,14							
	H	12,64							
	M	15,57							
Otras enfermedades del sistema respiratorio	T	48,19							
	H	60,34							
	M	36,59							
Úlcera de estómago, duodeno y yeyuno	T	1,99							
	H	3,26							
	M	0,78							
Enteritis y colitis no infecciosas	T	0,20							
	H								
	M	0,39							
Enfermedad vascular intestinal	T	4,38							
	H	6,52							
	M	2,34							
Cirrosis y otras enfermedades crónicas del hígado	T	12,15							
	H	18,35							
	M	6,23							
Otras enfermedades del sistema digestivo	T	23,70	61,77						
	H	24,05							
	M	23,36	130,55						
Enfermedades de la piel y del tejido subcutáneo	T	2,99							
	H	1,63							
	M	4,28							
Artritis reumatoide y osteoartrosis	T	12,75							
	H	5,71							
	M	19,46							
Osteoporosis y fractura patológica	T	1,99							
	H								
	M	3,89							
Otras enfermedades del sistema osteomuscular y del tejido conjuntivo	T	8,16							
	H	4,48							
	M	11,68							
Enfermedades del riñón y del uréter	T	2,59							
	H	1,22							
	M	3,89							
Enfermedades de los órganos genitales masculinos	T	17,72							
	H	21,20							
	M	14,40							
Enfermedades de los órganos genitales femeninos y trastornos de la mama	T	0,80							
	H	1,63							
	M								
Otras enfermedades del sistema genitourinario	T	0,20							
	H								
	M	0,39							
Embarazo, parto y puerperio	T	3,78							
	H	2,04							
	M	5,45							
Afecciones originadas en el periodo perinatal	T								
	H								
	M								
Malformaciones congénitas del sistema nervioso	T	1,19	370,60						
	H	2,45	703,40						
	M								
Malformaciones congénitas del sistema circulatorio	T								
	H								
	M								

25 a 29	30 a 34	35 a 39	40 a 44	45 a 49	50 a 54	55 a 59	60 a 64	65 a 69	70 a 74	75 a 79	80 a 84	85 y +
			2,75	3,32	7,08	7,61	32,51	46,37	118,95	226,11	366,82	599,37
				6,34	7,08	15,63	69,29	85,54	247,59	429,22	718,36	1.375,03
			5,68		7,09			11,03	11,79	71,17	161,43	218,05
								2,90	3,21	16,15	20,38	36,55
									7,07	9,33	18,42	22,18
								5,51		21,35	21,52	43,61
			5,50		3,54	7,61	3,61	14,49	6,43	44,41	95,10	241,21
					7,08	7,81	7,70	18,33	14,15	65,32	110,52	221,78
			11,36			7,42		11,03		28,47	86,10	250,76
2,81		2,61	5,50	9,96	7,08	7,61	18,06	66,66	93,23	173,62	264,93	672,47
		5,18	5,33	6,34	7,08	7,81	38,49	128,31	176,85	298,59	405,23	842,76
5,74			5,68	13,95	7,09	7,42		11,03	23,57	78,29	182,95	588,75
				3,32						4,04	20,38	36,55
				6,34						9,33	36,84	88,71
											10,76	10,90
												7,31
												10,90
									3,21	20,19	27,17	87,71
									7,07	37,32	73,68	155,25
										7,12		54,51
		2,61	5,50	26,57	10,63	11,42	39,73	20,29	32,15	20,19	67,93	7,31
			10,67	44,38	21,24	23,44	69,29	30,55	49,52	18,66	128,94	
		5,25		6,97			13,61	11,03	17,68	21,35	32,29	10,90
	2,72	2,61	2,75	3,32	3,54	11,42	14,45	11,59	25,72	60,56	156,24	409,33
	5,37	5,18		6,34	7,08	23,44	23,10	18,33	42,44	102,64	202,62	399,20
			5,68				6,81	5,51	11,79	28,47	129,14	414,30
									3,21	8,08	27,17	58,48
									7,07		18,42	44,36
										14,23	32,29	65,42
						3,81		8,69	16,07	12,11	88,31	285,07
								6,11	7,07		55,26	199,60
						7,42		11,03	23,57	21,35	107,62	327,08
								2,90	9,64	8,08	13,59	14,62
								5,51	17,68	14,23	21,52	21,81
									3,21		54,34	233,90
											36,84	199,60
									5,89		64,57	250,76
						3,81		5,80	3,21	4,04	20,38	36,55
								6,11	7,07		18,42	
						7,42		5,51		7,12	21,52	54,51
						3,81	10,84	8,69	22,50	84,79	122,27	263,14
							15,40	12,22	42,44	139,96	147,36	421,38
						7,42	6,81	5,51	5,89	42,70	107,62	185,35
							3,61			4,04		14,62
							7,70			9,33		44,36
											6,79	
											10,76	
						3,81			6,43	12,11	20,38	73,09
									7,07			88,71
						7,42			5,89	21,35	32,29	65,42

TASAS* 100.000 HABITANTES. LISTA REDUCIDA (CIE-10). AÑO 2000

LEÓN	Sexo	Todos	< 1 año	1 a 4	5 a 9	10 a 14	15 a 19	20 a 24	
Otras malformaciones congénitas, deformidades y anomalías cromosómicas	T	1,00	185,30						
	H	0,82	117,23						
	M	1,17	261,10						
Paro cardíaco, muerte sin asistencia y causa desconocida de mortalidad	T	0,80	61,77				3,21		
	H	0,82	117,23						
	M	0,78					6,58		
Senilidad	T	8,56	61,77						
	H	9,38							
	M	7,79	130,55						
Muerte súbita infantil	T	9,36							
	H	4,08							
	M	14,40							
Resto de síntomas, signos y hallazgos anormales clínicos y de laboratorio, NCOP	T								
	H								
	M								
Accidentes de tráfico de vehículos de motor	T	14,54							
	H	11,42							
	M	17,52							
Otros accidentes de transporte	T	22,90			10,43	4,12	32,15	28,06	
	H	37,10			10,13	8,05	43,98	49,50	
	M	9,34			10,76		19,75	5,73	
Caídas accidentales	T	1,19							
	H	2,04							
	M	0,39							
Ahogamiento, sumersión y sofocación accidentales	T	3,19						2,81	
	H	4,08							
	M	2,34						5,73	
Accidentes por fuego, humo y sustancias calientes	T	1,59							
	H	2,45							
	M	0,78							
Envenenamiento accidental por psicofármacos y drogas de abuso	T	0,80							
	H	1,22							
	M	0,39							
Otros envenenamientos accidentales	T	1,00						8,42	
	H	2,04						16,50	
	M								
Otros accidentes	T	0,80							
	H	0,82							
	M	0,78							
Suicidio y lesiones autoinfligidas	T	6,97							
	H	12,23							
	M	1,95							
Agresiones (Homicidios)	T	12,75					6,43	5,61	
	H	18,35						11,00	
	M	7,40					13,17		
Eventos de intención no determinada	T	1,19						2,81	
	H	1,22							
	M	1,17						5,73	
Complicaciones de la atención médica y quirúrgica	T	0,60						2,81	
	H	0,82						5,50	
	M	0,39							
Otras causas externas y sus efectos tardíos	T	2,39							
	H	2,45							
	M	2,34							

25 a 29	30 a 34	35 a 39	40 a 44	45 a 49	50 a 54	55 a 59	60 a 64	65 a 69	70 a 74	75 a 79	80 a 84	85 y +
		2,61	2,75									
		5,18										
			5,68									
							3,61			4,04		
										9,33		
							6,81					
					10,63	3,81		2,90	16,07	28,26	54,34	124,26
					21,24	7,81		6,11	21,22	46,65	73,68	133,07
									11,79	14,23	43,05	119,93
										4,04	27,17	307,00
										9,33	18,42	177,42
											32,29	370,69
2,81					10,63	3,81	3,61	5,80	6,43	24,23	95,10	314,30
5,51					21,24	7,81	7,70	6,11	7,07	18,66	73,68	310,49
								5,51	5,89	28,47	107,62	316,18
30,92	29,93	20,86	16,50	13,28	42,50	19,03	10,84	26,08	19,29	40,38	33,97	14,62
55,07	48,32	36,29	21,33	19,02	77,87	31,25	23,10	42,77	28,30	55,99	73,68	22,18
5,74	11,03	5,25	11,36	6,97	7,09	7,42		11,03	11,79	28,47	10,76	10,90
			5,50	9,96				2,90				
			10,67	12,68				6,11				
				6,97								
		2,61		3,32	7,08			2,90	12,86	16,15	13,59	
		5,18		6,34	14,16			6,11	14,15	18,66	18,42	
									11,79	14,23	10,76	
			2,75	3,32		3,81		2,90		8,08	6,79	7,31
			5,33			7,81		6,11		18,66	18,42	
				6,97								10,90
		2,61		3,32						4,04	6,79	
		5,18		6,34						9,33		
											10,76	
		2,61		3,32								
		5,18		6,34								
							3,61	2,90	3,21			7,31
								6,11				22,18
							6,81		5,89			
2,81	10,88	10,43	5,50	6,64		11,42	7,22	5,80	16,07	12,11	13,59	36,55
5,51	21,48	20,74	10,67	12,68		15,63	15,40	6,11	35,37	18,66		110,89
						7,42		5,51		7,12	21,52	
11,24	16,32	13,04	5,50	16,60	3,54	19,03	14,45	23,18	12,86	44,41		36,55
11,01	32,21	25,92	10,67	19,02		39,06	7,70	24,44	21,22	74,65		88,71
11,49				13,95	7,09		20,42	22,05	5,89	21,35		10,90
	2,72		2,75		3,54			2,90		4,04		
	5,37		5,33					6,11				
					7,09					7,12		
		2,61									6,79	
		5,18										
											10,76	
			2,75			3,81		2,90	3,21	12,11	6,79	29,24
			5,33					6,11	7,07	9,33	18,42	22,18
						7,42				14,23		32,71

DEFUNCIONES. GRANDES GRUPOS (CIE-10). AÑO 2000

PALENCIA	Sexo	Todos	< 1 año	1 a 4	5 a 9	10 a 14	15 a 19	20 a 24
Todas las causas	T	1.993	6	2	1	2	6	8
	H	1.060	2	1		2	4	8
	M	933	4	1	1		2	
I.Enfermedades infecciosas y parasitarias	T	45						
	H	25						
	M	20						
II.Tumores	T	541		1	1	1		
	H	345		1		1		
	M	196			1			
III.Enf. de sangre y de órg. hematopoyéticos y ciertos trast. que afectan mecan. inmunidad	T	10						
	H	5						
	M	5						
IV.Enfermedades endocrinas, nutricionales y metabólicas	T	61						
	H	21						
	M	40						
V. Trastornos mentales y del comportamiento	T	38						
	H	15						
	M	23						
VI-VIII.Enfermedades del sistema nervioso y de los órganos de los sentidos	T	56						
	H	26						
	M	30						
IX.Enfermedades del sistema circulatorio	T	656					1	
	H	299					1	
	M	357						
X.Enfermedades del sistema respiratorio	T	253						
	H	166						
	M	87						
XI.Enfermedades del sistema digestivo	T	104						
	H	55						
	M	49						
XII.Enfermedades de la piel y del tejido subcutáneo	T	26						
	H	4						
	M	22						
XIII.Enfermedades del sistema osteomuscular y del tejido conjuntivo	T	44						
	H	23						
	M	21						
XIV.Enfermedades del sistema genitourinario	T							
	H							
	M							
XV.Embarazo, parto y puerperio	T	4	4					
	H	2	2					
	M	2	2					
XVI.Afecciones originadas en el periodo perinatal	T	5	2	1			1	
	H							
	M	5	2	1			1	
XVII.Malformaciones congénitas, deformidades y anomalías cromosómicas	T	72						
	H	20						
	M	52						
XVIII.Síntomas, signos y hallazgos anormales clínicos y de laboratorio, NCOP (1)	T	74				1	4	8
	H	53				1	3	8
	M	21					1	
XX.Causas externas de mortalidad	T							
	H							
	M							

25 a 29	30 a 34	35 a 39	40 a 44	45 a 49	50 a 54	55 a 59	60 a 64	65 a 69	70 a 74	75 a 79	80 a 84	85 y +
10	14	18	31	23	31	56	69	140	227	330	319	700
7	13	12	24	18	24	42	51	101	148	195	167	241
3	1	6	7	5	7	14	18	39	79	135	152	459
2	1	3	2	1	1	2	5	2	3	9	5	9
2		2	1	1	1	2	3	1	3	4	2	3
	1	1	1				2	1		5	3	6
2	1	3	13	13	13	29	26	66	91	99	84	98
	1	1	7	11	10	20	19	53	53	61	53	54
2		2	6	2	3	9	7	13	38	38	31	44
			1				1	1		1	1	5
			1					1				3
							1			1	1	2
	1					1		4	6	8	8	33
	1							3	5	2	2	8
						1		1	1	6	6	25
									1	3	11	23
										3	4	8
									1		7	15
1		1		2	1		2	6	8	8	12	15
1		1		1	1		2	2	7	5	5	1
				1				4	1	3	7	14
	1	3	6	5	6	11	15	30	51	121	110	296
	1	2	6	3	6	9	12	17	30	69	50	93
		1		2		2	3	13	21	52	60	203
			1		2	3	8	13	38	39	46	103
			1		2	3	6	13	31	30	34	46
							2		7	9	12	57
	1		2	2	5	3	6	9	12	20	17	27
	1		2	2	3	3	5	6	6	12	9	6
					2		1	3	6	8	8	21
		1			1	1		2	2	2	4	13
		1				1		2				
					1				2	2	4	13
1						1		1	3	7	11	20
1								1	3	4	6	8
						1				3	5	12
												1
												1
			1				1	1	5	6	9	49
			1				1		5	3	1	9
								1		3	8	40
4	9	7	5		2	5	5	5	6	7	1	5
3	9	5	5		1	4	3	2	5	2	1	1
1		2			1	1	2	3	1	5		4

TASAS* 100.000 HABITANTES. GRANDES GRUPOS (CIE-10). AÑO 2000

PALENCIA	Sexo	Todos	< 1 año	1 a 4	5 a 9	10 a 14	15 a 19	20 a 24	
Todas las causas	T	1.117,68	655,02	41,33	13,81	22,28	53,99	62,55	
	H	1.204,48	416,67	41,86		43,42	69,91	122,81	
	M	1.033,10	917,43	40,82	28,10		37,10		
I.Enfermedades infecciosas y parasitarias	T	25,24							
	H	28,41							
	M	22,15							
II.Tumores	T	303,39		20,67	13,81	11,14			
	H	392,02		41,86		21,71			
	M	217,03			28,10				
III.Enf. de sangre y de órg. hematopoyéticos y ciertos trast. que afectan mecan. inmunidad	T	5,61							
	H	5,68							
	M	5,54							
IV.Enfermedades endocrinas, nutricionales y metabólicas	T	34,21							
	H	23,86							
	M	44,29							
V. Trastornos mentales y del comportamiento	T	21,31							
	H	17,04							
	M	25,47							
VI-VIII.Enfermedades del sistema nervioso y de los órganos de los sentidos	T	31,40							
	H	29,54							
	M	33,22							
IX.Enfermedades del sistema circulatorio	T	367,89					9,00		
	H	339,75					17,48		
	M	395,30							
X.Enfermedades del sistema respiratorio	T	141,88							
	H	188,63							
	M	96,33							
XI.Enfermedades del sistema digestivo	T	58,32							
	H	62,50							
	M	54,26							
XII.Enfermedades de la piel y del tejido subcutáneo	T	14,58							
	H	4,55							
	M	24,36							
XIII.Enfermedades del sistema osteomuscular y del tejido conjuntivo	T	24,68							
	H	26,13							
	M	23,25							
XIV.Enfermedades del sistema genitourinario	T								
	H								
	M								
XV.Embarazo, parto y puerperio	T	2,24	436,68						
	H	2,27	416,67						
	M	2,21	458,72						
XVI.Afecciones originadas en el periodo perinatal	T	2,80	218,34	20,67			9,00		
	H								
	M	5,54	458,72	40,82			18,55		
XVII.Malformaciones congénitas, deformidades y anomalías cromosómicas	T	40,38							
	H	22,73							
	M	57,58							
XVIII.Síntomas, signos y hallazgos anormales clínicos y de laboratorio, NCOP (1)	T	41,50				11,14	35,99	62,55	
	H	60,22				21,71	52,43	122,81	
	M	23,25					18,55		
XX.Causas externas de mortalidad	T								
	H								
	M								

25 a 29	30 a 34	35 a 39	40 a 44	45 a 49	50 a 54	55 a 59	60 a 64	65 a 69	70 a 74	75 a 79	80 a 84	85 y +
79,48	105,04	128,31	223,42	199,58	309,81	624,02	824,87	1.302,20	2.166,65	3.841,23	6.208,64	14.577,26
108,59	188,38	167,22	326,31	285,94	452,15	925,93	1.254,00	2.050,35	3.125,66	5.398,67	9.145,67	16.876,75
48,90	15,56	87,57	107,36	95,62	149,00	315,46	418,80	669,53	1.375,83	2.711,39	4.589,37	13.604,03
15,90	7,50	21,39	14,41	8,68	9,99	22,29	59,77	18,60	28,63	104,76	97,31	187,42
31,03		27,87	13,60	15,89	18,84	44,09	73,76	20,30	63,36	110,74	109,53	210,08
	15,56	14,59	15,34				46,53	17,17		100,42	90,58	177,83
15,90	7,50	21,39	93,69	112,81	129,92	323,16	310,82	613,90	868,57	1.152,37	1.634,88	2.040,82
	14,49	13,94	95,17	174,74	188,39	440,92	467,17	1.075,92	1.119,32	1.688,82	2.902,52	3.781,51
32,60		29,19	92,02	38,25	63,86	202,79	162,87	223,18	661,79	763,21	935,99	1.304,09
			7,21				11,95	9,30		11,64	19,46	104,12
			13,60					20,30				210,08
							23,27			20,08	30,19	59,28
	7,50					11,14		37,21	57,27	93,12	155,70	687,21
	14,49							60,90	105,60	55,37	109,53	560,22
						22,53		17,17	17,42	120,51	181,16	740,96
									9,54	34,92	214,09	478,97
										83,06	219,06	560,22
									17,42		211,35	444,58
7,95		7,13		17,36	9,99		23,91	55,81	76,36	93,12	233,55	312,37
15,51		13,94		15,89	18,84		49,18	40,60	147,84	138,43	273,82	70,03
				19,12				68,67	17,42	60,25	211,35	414,94
	7,50	21,39	43,24	43,39	59,96	122,58	179,32	279,04	486,78	1.408,45	2.140,91	6.164,10
	14,49	27,87	81,58	47,66	113,04	198,41	295,06	345,11	633,58	1.910,30	2.738,23	6.512,61
		14,59		38,25		45,07	69,80	223,18	365,73	1.044,39	1.811,59	6.016,60
			7,21		19,99	33,43	95,64	120,92	362,70	453,96	895,29	2.144,94
			13,60		37,68	66,14	147,53	263,91	654,70	830,56	1.861,99	3.221,29
							46,53		121,91	180,76	362,32	1.689,39
	7,50		14,41	17,36	49,97	33,43	71,73	83,71	114,54	232,80	330,87	562,27
	14,49		27,19	31,77	56,52	66,14	122,94	121,80	126,72	332,23	492,88	420,17
					42,57		23,27	51,50	104,49	160,67	241,55	622,41
		7,13			9,99	11,14		18,60	19,09	23,28	77,85	270,72
		13,94				22,05		40,60				
					21,29				34,83	40,17	120,77	385,30
7,95						11,14		9,30	28,63	81,48	214,09	416,49
15,51								20,30	63,36	110,74	328,59	560,22
						22,53				60,25	150,97	355,66
												20,82
												29,64
			7,21				11,95	9,30	47,72	69,84	175,17	1.020,41
			13,60				24,59		105,60	83,06	54,76	630,25
								17,17		60,25	241,55	1.185,54
31,79	67,53	49,90	36,04		19,99	55,72	59,77	46,51	57,27	81,48	19,46	104,12
46,54	130,42	69,68	67,98		18,84	88,18	73,76	40,60	105,60	55,37	54,76	70,03
16,30		29,19			21,29	22,53	46,53	51,50	17,42	100,42		118,55

DEFUNCIONES. LISTA REDUCIDA (CIE-10). AÑO 2000

PALENCIA	Sexo	Todos	< 1 año	1 a 4	5 a 9	10 a 14	15 a 19	20 a 24	
Enfermedades infecciosas intestinales	T	2							
	H	1							
	M	1							
Tuberculosis y sus efectos tardíos	T	4							
	H	1							
	M	3							
Infecciones meningocócicas	T								
	H								
	M								
Septicemia	T	23							
	H	13							
	M	10							
Hepatitis vírica	T	2							
	H								
	M	2							
SIDA	T	9							
	H	6							
	M	3							
VIH+ (portador, evidencias de laboratorio del VIH,...)	T								
	H								
	M								
Resto de enfermedades infecciosas y parasitarias y sus efectos tardíos	T	5							
	H	4							
	M	1							
Tumor maligno del labio, de la cavidad bucal y de la faringe	T	9							
	H	7							
	M	2							
Tumor maligno del esófago	T	14							
	H	13							
	M	1							
Tumor maligno del estómago	T	56							
	H	31							
	M	25							
Tumor maligno del colon	T	66							
	H	31							
	M	35							
Tumor maligno del recto, de la porción rectosigmoide y del ano	T	22							
	H	16							
	M	6							
Tumor maligno del hígado y de las vías biliares intrahepáticas	T	23							
	H	18							
	M	5							
Tumor maligno del páncreas	T	23							
	H	13							
	M	10							
Otros tumores malignos digestivos	T	18							
	H	6							
	M	12							
Tumor maligno de la laringe	T	19							
	H	18							
	M	1							
Tumor maligno de la tráquea, de los bronquios y del pulmón	T	86							
	H	77							
	M	9							
Otros tumores malignos respiratorios e intratorácicos	T	2							
	H	1							
	M	1							
Tumor maligno del hueso y de los cartílagos articulares	T	2							
	H	1							
	M	1							
Melanoma maligno de la piel	T	1							
	H								
	M	1							

25 a 29	30 a 34	35 a 39	40 a 44	45 a 49	50 a 54	55 a 59	60 a 64	65 a 69	70 a 74	75 a 79	80 a 84	85 y +
									1	1		
									1			
										1		
										1	1	2
										1		
											1	2
					1	1	2	2	2	6	4	5
					1	1	2	1	2	3	2	1
								1		3	2	4
							2					
							2					
2	1	3	2			1						
2		2	1			1						
	1	1	1									
				1			1			1		2
				1			1					2
										1		
			1		1	1		2	2	2		
			1		1	1		2	2			
										2		
					2	3	1	4	3	1		
					2	3		4	3	1		
							1					
		1	3		1	1	4	13	7	7	12	7
			1		1		3	10	4	2	8	2
		1	2			1	1	3	3	5	4	5
			1	2		3	3	9	9	10	12	17
				2			3	8	3	2	6	7
			1			3		1	6	8	6	10
			1		1	2	2	2	2	4	7	1
			1		1	2	2	1	2	3	3	1
								1		1	4	
			1	1			1	5	6	2	5	2
			1	1			1	4	4	1	5	1
								1	2	1		1
	1	1		1	1	1		2	4	6	2	4
	1	1		1	1			1	2	3	1	2
						1		1	2	3	1	2
						1	1		5	3	3	5
						1			2	1	1	1
							1		3	2	2	4
			2	1	3	3	2	1	3	3		1
			1	1	3	3	2	1	3	3		1
			1									
			2	3	2	4	5	12	16	16	15	11
			2	3	1	4	5	11	13	15	13	10
					1			1	3	1	2	1
							1					1
							1					
												1
												2
												1
												1
											1	
											1	

DEFUNCIONES. LISTA REDUCIDA (CIE-10). AÑO 2000

PALENCIA	Sexo	Todos	< 1 año	1 a 4	5 a 9	10 a 14	15 a 19	20 a 24	
Otros tumores malignos de la piel y de los tejidos blandos	T	6							
	H	3							
	M	3							
Tumor maligno de la mama	T	25							
	H								
	M	25							
Tumor maligno del cuello del útero	T	1							
	H								
	M	1							
Tumor maligno de otras partes del útero	T	7							
	H								
	M	7							
Tumor maligno del ovario	T	7							
	H								
	M	7							
Tumor maligno de otros órganos genitales femeninos	T	2							
	H								
	M	2							
Tumor maligno de la próstata	T	29							
	H	29							
	M								
Tumor maligno de otros órganos genitales masculinos	T	3							
	H	3							
	M								
Tumor maligno del riñón, excepto de la pelvis renal	T	6							
	H	5							
	M	1							
Tumor maligno de la vejiga	T	15							
	H	12							
	M	3							
Otros tumores malignos de las vías urinarias	T	2							
	H	1							
	M	1							
Tumor maligno del encéfalo	T	13		1	1				
	H	6		1					
	M	7			1				
Otros tumores malignos neurológicos y endocrinos	T	2							
	H	2							
	M								
Tumor maligno de sitios mal definidos, secundarios y de sitios no especificados	T	35							
	H	22							
	M	13							
Tumor maligno del tejido linfático, de los órganos hematopoyéticos y de tejidos afines	T	19							
	H	11							
	M	8							
Leucemia	T	13				1			
	H	7				1			
	M	6							
Tumores in situ	T								
	H								
	M								
Tumores benignos	T								
	H								
	M								
Síndrome mielodisplásico	T	3							
	H	2							
	M	1							
Otros tumores de comportamiento incierto o desconocido	T	12							
	H	10							
	M	2							
Enfermedades de la sangre y de los órganos hematopoyéticos	T	9							
	H	4							
	M	5							

25 a 29	30 a 34	35 a 39	40 a 44	45 a 49	50 a 54	55 a 59	60 a 64	65 a 69	70 a 74	75 a 79	80 a 84	85 y +
1											2	3
											2	1
1												2
		1	1	2		2	1	2	6	5	4	1
		1	1	2		2	1	2	6	5	4	1
						1						
						1						
								1		1	2	3
								1		1	2	3
					1		1		4		1	
					1		1		4		1	
									1			1
									1			1
								3	1	3	8	14
								3	1	3	8	14
								1		1		1
								1		1		1
									3	2		1
									3	2		
												1
				1					2	7	2	3
				1						6	2	3
									2	1		
											2	
											1	
											1	
			1			1	1	1	2	3		2
								1	2	2		
			1			1	1			1		2
				1								1
				1								1
						4	2	5	10	5	4	5
						4	2	3	6	1	2	4
								2	4	4	2	1
				1	1	2	1	1	4	6		3
				1		2		1	2	4		1
					1		1		2	2		2
1								1		4	1	5
								1		3		2
1										1	1	3
										1	1	1
										1	1	
												1
								1	1	7		3
								1	1	7		1
												2
							1	1		1	1	5
								1				3
							1			1	1	2

DEFUNCIONES. LISTA REDUCIDA (CIE-10). AÑO 2000

PALENCIA	Sexo	Todos	< 1 año	1 a 4	5 a 9	10 a 14	15 a 19	20 a 24	
Ciertos trastornos que afectan al mecanismo de la inmunidad	T	1							
	H	1							
	M								
Diabetes mellitus	T	49							
	H	15							
	M	34							
Otras enfermedades endocrinas, nutricionales y metabólicas	T	12							
	H	6							
	M	6							
Trastornos mentales orgánicos, senil y presenil	T	37							
	H	15							
	M	22							
Trastornos mentales debidos al uso de alcohol	T								
	H								
	M								
Trastornos mentales debidos al uso de drogas (drogodependencia, toxicomanía)	T								
	H								
	M								
Otros trastornos mentales y del comportamiento	T	1							
	H								
	M	1							
Meningitis (otras en 003)	T								
	H								
	M								
Enfermedad de Alzheimer	T	31							
	H	12							
	M	19							
Otras enfermedades del sistema nervioso y de los órganos de los sentidos	T	25							
	H	14							
	M	11							
Enfermedades cardíacas reumáticas crónicas	T	13							
	H	3							
	M	10							
Enfermedades hipertensivas	T	29							
	H	8							
	M	21							
Infarto agudo de miocardio	T	119							
	H	71							
	M	48							
Otras enfermedades isquémicas del corazón	T	69							
	H	32							
	M	37							
Insuficiencia cardíaca	T	126							
	H	50							
	M	76							
Otras enfermedades del corazón	T	87					1		
	H	36					1		
	M	51							
Enfermedades cerebrovasculares	T	173							
	H	76							
	M	97							
Aterosclerosis	T	23							
	H	11							
	M	12							
Otras enfermedades de los vasos sanguíneos	T	17							
	H	12							
	M	5							
Influenza (gripe)	T	4							
	H	3							
	M	1							
Neumonía	T	29							
	H	18							
	M	11							

25 a 29	30 a 34	35 a 39	40 a 44	45 a 49	50 a 54	55 a 59	60 a 64	65 a 69	70 a 74	75 a 79	80 a 84	85 y +
			1									
			1									
	1							3	4	5	7	29
	1							2	3		1	8
								1	1	5	6	21
						1		1	2	3	1	4
								1	2	2	1	
						1				1		4
									1	3	11	22
										3	4	8
									1		7	14
												1
												1
								3	6	3	7	12
								2	6	1	2	1
								1		2	5	11
1		1		2	1		2	3	2	5	5	3
1		1		1	1		2		1	4	3	
				1				3	1	1	2	3
						1	1		3	1	5	2
						1			1		1	
							1		2	1	4	2
							2			3	3	21
							1			1	1	5
							1			2	2	16
		2	4	2	4	5	4	7	13	28	16	34
		2	4	1	4	5	4	3	9	19	10	10
				1				4	4	9	6	24
						1	4	3	6	15	12	28
						1	3	3	5	8	4	8
							1		1	7	8	20
			2		1	3		2	4	20	22	72
			2		1	2		1	2	11	12	19
						1		1	2	9	10	53
	1			1		1	2	3	7	16	15	40
	1			1			2	1	1	8	6	15
						1		2	6	8	9	25
				2	1		1	10	15	35	35	74
				1	1		1	5	9	20	14	25
				1				5	6	15	21	49
								1	2		1	19
									2		1	8
								1				11
		1					1	4	1	3	1	6
							1	4	1	2	1	3
		1								1		3
											2	2
											2	1
												1
			1				1	1	3	5	6	12
			1				1	1	3	5	3	4
											3	8

DEFUNCIONES. LISTA REDUCIDA (CIE-10). AÑO 2000

PALENCIA	Sexo	Todos	< 1 año	1 a 4	5 a 9	10 a 14	15 a 19	20 a 24	
Enfermedades crónicas de las vías respiratorias inferiores (excepto Asma)	T	88							
	H	69							
	M	19							
Asma	T	3							
	H								
	M	3							
Insuficiencia respiratoria	T	55							
	H	37							
	M	18							
Otras enfermedades del sistema respiratorio	T	74							
	H	39							
	M	35							
Úlcera de estómago, duodeno y yeyuno	T								
	H								
	M								
Enteritis y colitis no infecciosas	T	3							
	H	3							
	M								
Enfermedad vascular intestinal	T	7							
	H	1							
	M	6							
Cirrosis y otras enfermedades crónicas del hígado	T	24							
	H	18							
	M	6							
Otras enfermedades del sistema digestivo	T	70							
	H	33							
	M	37							
Enfermedades de la piel y del tejido subcutáneo	T	4							
	H	1							
	M	3							
Artritis reumatoide y osteoartrosis	T	26							
	H	4							
	M	22							
Osteoporosis y fractura patológica	T	2							
	H	1							
	M	1							
Otras enfermedades del sistema osteomuscular y del tejido conjuntivo	T	17							
	rH								
	M	17							
Enfermedades del riñón y del uréter	T	7							
	H	3							
	M	4							
Enfermedades de los órganos genitales masculinos	T	34							
	H	17							
	M	17							
Enfermedades de los órganos genitales femeninos y trastornos de la mama	T	3							
	H	3							
	M								
Otras enfermedades del sistema genitourinario	T								
	H								
	M								
Embarazo, parto y puerperio	T	7							
	H	3							
	M	4							
Afecciones originadas en el periodo perinatal	T								
	H								
	M								
Malformaciones congénitas del sistema nervioso	T	4	4						
	H	2	2						
	M	2	2						
Malformaciones congénitas del sistema circulatorio	T	1		1					
	H								
	M	1		1					

25 a 29	30 a 34	35 a 39	40 a 44	45 a 49	50 a 54	55 a 59	60 a 64	65 a 69	70 a 74	75 a 79	80 a 84	85 y +
						3	4	4	15	15	18	29
						3	3	4	13	12	14	20
							1		2	3	4	9
										1		2
										1		2
							2	4	9	8	8	24
							2	4	8	6	6	11
									1	2	2	13
					2		1	4	11	10	12	34
					2			4	7	7	9	10
							1		4	3	3	24
	1			1							1	
	1			1							1	
						1			1	2		3
						1						
									1	2		3
			1	1	1	2	3	5	4	4	2	1
			1	1		2	2	3	2	4	2	1
					1		1	2	2			
			1		4		3	4	7	14	14	23
			1		3		3	3	4	8	6	5
					1			1	3	6	8	18
									1			3
												1
									1			2
		1			1	1		2	2	2	4	13
		1				1		2				
					1				2	2	4	13
								1	1			
								1				
									1			
										2	2	13
										2	2	13
		1			1	1		1	1		2	
		1				1		1				
					1				1		2	
1						1			2	7	8	15
1									2	4	5	5
						1				3	3	10
									1		1	1
									1		1	1
								1			2	4
								1				2
											2	2

DEFUNCIONES. LISTA REDUCIDA (CIE-10). AÑO 2000

PALENCIA	Sexo	Todos	< 1 año	1 a 4	5 a 9	10 a 14	15 a 19	20 a 24	
Otras malformaciones congénitas, deformidades y anomalías cromosómicas	T	1					1		
	H								
	M	1					1		
Paro cardíaco, muerte sin asistencia y causa desconocida de mortalidad	T	3	2						
	H								
	M	3	2						
Senilidad	T	22							
	H	8							
	M	14							
Muerte súbita infantil	T	28							
	H	5							
	M	23							
Resto de síntomas, signos y hallazgos anormales clínicos y de laboratorio, NCOP	T								
	H								
	M								
Accidentes de tráfico de vehículos de motor	T	22							
	H	7							
	M	15							
Otros accidentes de transporte	T	33				1	2	4	
	H	27				1	2	4	
	M	6							
Caídas accidentales	T	1							
	H	1							
	M								
Ahogamiento, sumersión y sofocación accidentales	T	2							
	H								
	M	2							
Accidentes por fuego, humo y sustancias calientes	T	1							
	H	1							
	M								
Envenenamiento accidental por psicofármacos y drogas de abuso	T	1							
	H								
	M	1							
Otros envenenamientos accidentales	T	4							
	H	3							
	M	1							
Otros accidentes	T	4					1	1	
	H	3						1	
	M	1					1		
Suicidio y lesiones autoinfligidas	T	7						1	
	H	4						1	
	M	3							
Agresiones (Homicidios)	T	15					1	2	
	H	10					1	2	
	M	5							
Eventos de intención no determinada	T	4							
	H	3							
	M	1							
Complicaciones de la atención médica y quirúrgica	T								
	H								
	M								
Otras causas externas y sus efectos tardíos	T	2							
	H	1							
	M	1							

25 a 29	30 a 34	35 a 39	40 a 44	45 a 49	50 a 54	55 a 59	60 a 64	65 a 69	70 a 74	75 a 79	80 a 84	85 y +
												1
												1
							1		3	1	4	13
							1		3			4
										1	4	9
										1	1	26
										1		4
											1	22
			1					1	2	4	4	10
			1						2	2	1	1
								1		2	3	9
1	2	2	3		1	4	2	2	4	4		1
1	2	2	3		1	3	2	2	3	1		
						1			1	3		1
										1		
										1		
										2		
										2		
							1					
							1					
												1
												1
	2	2										
	2	1										
		1										
		1				1						
		1				1						
	1		1					1			1	2
	1		1								1	
								1				2
1	2	2	1		1		1	2	2			
1	2	1	1						2			
		1			1		1	2				
2	2											
1	2											
1												
							1					1
												1
							1					

TASAS* 100.000 HABITANTES. LISTA REDUCIDA (CIE-10). AÑO 2000

PALENCIA	Sexo	Todos	< 1 año	1 a 4	5 a 9	10 a 14	15 a 19	20 a 24	
Enfermedades infecciosas intestinales	T	1,12							
	H	1,14							
	M	1,11							
Tuberculosis y sus efectos tardíos	T	2,24							
	H	1,14							
	M	3,32							
Infecciones meningocócicas	T								
	H								
	M								
Septicemia	T	12,90							
	H	14,77							
	M	11,07							
Hepatitis vírica	T	1,12							
	H								
	M	2,21							
SIDA	T	5,05							
	H	6,82							
	M	3,32							
VIH+ (portador, evidencias de laboratorio del VIH,...)	T								
	H								
	M								
Resto de enfermedades infecciosas y parasitarias y sus efectos tardíos	T	2,80							
	H	4,55							
	M	1,11							
Tumor maligno del labio, de la cavidad bucal y de la faringe	T	5,05							
	H	7,95							
	M	2,21							
Tumor maligno del esófago	T	7,85							
	H	14,77							
	M	1,11							
Tumor maligno del estómago	T	31,40							
	H	35,23							
	M	27,68							
Tumor maligno del colon	T	37,01							
	H	35,23							
	M	38,75							
Tumor maligno del recto, de la porción rectosigmoide y del ano	T	12,34							
	H	18,18							
	M	6,64							
Tumor maligno del hígado y de las vías biliares intrahepáticas	T	12,90							
	H	20,45							
	M	5,54							
Tumor maligno del páncreas	T	12,90							
	H	14,77							
	M	11,07							
Otros tumores malignos digestivos	T	10,09							
	H	6,82							
	M	13,29							
Tumor maligno de la laringe	T	10,66							
	H	20,45							
	M	1,11							
Tumor maligno de la tráquea, de los bronquios y del pulmón	T	48,23							
	H	87,50							
	M	9,97							
Otros tumores malignos respiratorios e intratorácicos	T	1,12							
	H	1,14							
	M	1,11							
Tumor maligno del hueso y de los cartílagos articulares	T	1,12							
	H	1,14							
	M	1,11							
Melanoma maligno de la piel	T	0,56							
	H								
	M	1,11							

25 a 29	30 a 34	35 a 39	40 a 44	45 a 49	50 a 54	55 a 59	60 a 64	65 a 69	70 a 74	75 a 79	80 a 84	85 y +
									9,54	11,64		
									21,12			
										20,08		
										11,64	19,46	41,65
										27,69		
											30,19	59,28
					9,99	11,14	23,91	18,60	19,09	69,84	77,85	104,12
					18,84	22,05	49,18	20,30	42,24	83,06	109,53	70,03
								17,17		60,25	60,39	118,55
							23,91					
							46,53					
15,90	7,50	21,39	14,41			11,14						
31,03		27,87	13,60			22,05						
	15,56	14,59	15,34									
				8,68			11,95			11,64		41,65
				15,89			24,59					140,06
										20,08		
			7,21		9,99	11,14		18,60	19,09	23,28		
			13,60		18,84	22,05		40,60	42,24			
										40,17		
					19,99	33,43	11,95	37,21	28,63	11,64		
					37,68	66,14		81,20	63,36	27,69		
							23,27					
		7,13	21,62		9,99	11,14	47,82	120,92	66,81	81,48	233,55	145,77
			13,60		18,84		73,76	203,00	84,48	55,37	438,12	140,06
		14,59	30,67			22,53	23,27	51,50	52,25	100,42	120,77	148,19
			7,21	17,36		33,43	35,86	83,71	85,90	116,40	233,55	354,02
				31,77			73,76	162,40	63,36	55,37	328,59	490,20
			15,34			67,60		17,17	104,49	160,67	181,16	296,38
			7,21		9,99	22,29	23,91	18,60	19,09	46,56	136,24	20,82
			13,60		18,84	44,09	49,18	20,30	42,24	83,06	164,29	70,03
								17,17		20,08	120,77	
			7,21	8,68			11,95	46,51	57,27	23,28	97,31	41,65
			13,60	15,89			24,59	81,20	84,48	27,69	273,82	70,03
								17,17	34,83	20,08		29,64
	7,50	7,13		8,68	9,99	11,14		18,60	38,18	69,84	38,93	83,30
	14,49	13,94		15,89	18,84			20,30	42,24	83,06	54,76	140,06
						22,53		17,17	34,83	60,25	30,19	59,28
						11,14	11,95		47,72	34,92	58,39	104,12
						22,05			42,24	27,69	54,76	70,03
							23,27		52,25	40,17	60,39	118,55
			14,41	8,68	29,98	33,43	23,91	9,30	28,63	34,92		20,82
			13,60	15,89	56,52	66,14	49,18	20,30	63,36	83,06		70,03
			15,34									
			14,41	26,03	19,99	44,57	59,77	111,62	152,72	186,24	291,94	229,07
			27,19	47,66	18,84	88,18	122,94	223,30	274,55	415,28	711,94	700,28
					21,29			17,17	52,25	20,08	60,39	29,64
							11,95					20,82
							24,59					
												29,64
												41,65
												70,03
												29,64
											19,46	
											30,19	

TASAS* 100.000 HABITANTES. LISTA REDUCIDA (CIE-10). AÑO 2000

PALENCIA	Sexo	Todos	< 1 año	1 a 4	5 a 9	10 a 14	15 a 19	20 a 24	
Otros tumores malignos de la piel y de los tejidos blandos	T	3,36							
	H	3,41							
	M	3,32							
Tumor maligno de la mama	T	14,02							
	H								
	M	27,68							
Tumor maligno del cuello del útero	T	0,56							
	H								
	M	1,11							
Tumor maligno de otras partes del útero	T	3,93							
	H								
	M	7,75							
Tumor maligno del ovario	T	3,93							
	H								
	M	7,75							
Tumor maligno de otros órganos genitales femeninos	T	1,12							
	H								
	M	2,21							
Tumor maligno de la próstata	T	16,26							
	H	32,95							
	M								
Tumor maligno de otros órganos genitales masculinos	T	1,68							
	H	3,41							
	M								
Tumor maligno del riñón, excepto de la pelvis renal	T	3,36							
	H	5,68							
	M	1,11							
Tumor maligno de la vejiga	T	8,41							
	H	13,64							
	M	3,32							
Otros tumores malignos de las vías urinarias	T	1,12							
	H	1,14							
	M	1,11							
Tumor maligno del encéfalo	T	7,29		20,67	13,81				
	H	6,82		41,86					
	M	7,75			28,10				
Otros tumores malignos neurológicos y endocrinos	T	1,12							
	H	2,27							
	M								
Tumor maligno de sitios mal definidos, secundarios y de sitios no especificados	T	19,63							
	H	25,00							
	M	14,39							
Tumor maligno del tejido linfático, de los órganos hematopoyéticos y de tejidos afines	T	10,66							
	H	12,50							
	M	8,86							
Leucemia	T	7,29				11,14			
	H	7,95				21,71			
	M	6,64							
Tumores in situ	T								
	H								
	M								
Tumores benignos	T								
	H								
	M								
Síndrome mielodisplásico	T	1,68							
	H	2,27							
	M	1,11							
Otros tumores de comportamiento incierto o desconocido	T	6,73							
	H	11,36							
	M	2,21							
Enfermedades de la sangre y de los órganos hematopoyéticos	T	5,05							
	H	4,55							
	M	5,54							

25 a 29	30 a 34	35 a 39	40 a 44	45 a 49	50 a 54	55 a 59	60 a 64	65 a 69	70 a 74	75 a 79	80 a 84	85 y +
7,95											38,93	62,47
											109,53	70,03
16,30												59,28
		7,13	7,21	17,36		22,29	11,95	18,60	57,27	58,20	77,85	20,82
		14,59	15,34	38,25		45,07	23,27	34,33	104,49	100,42	120,77	29,64
						11,14						
						22,53						
								9,30		11,64	38,93	62,47
								17,17		20,08	60,39	88,92
					9,99		11,95		38,18		19,46	
					21,29		23,27		69,66		30,19	
									9,54			20,82
									17,42			29,64
								27,90	9,54	34,92	155,70	291,55
								60,90	21,12	83,06	438,12	980,39
								9,30		11,64		20,82
								20,30		27,69		70,03
									28,63	23,28		20,82
									63,36	55,37		
												29,64
				8,68					19,09	81,48	38,93	62,47
				15,89						166,11	109,53	210,08
									34,83	20,08		
											38,93	
											54,76	
											30,19	
			7,21			11,14	11,95	9,30	19,09	34,92		41,65
								20,30	42,24	55,37		
			15,34			22,53	23,27			20,08		59,28
				8,68								20,82
				15,89								70,03
						44,57	23,91	46,51	95,45	58,20	77,85	104,12
						88,18	49,18	60,90	126,72	27,69	109,53	280,11
								34,33	69,66	80,34	60,39	29,64
				8,68	9,99	22,29	11,95	9,30	38,18	69,84		62,47
				15,89		44,09		20,30	42,24	110,74		70,03
					21,29		23,27		34,83	40,17		59,28
7,95								9,30		46,56	19,46	104,12
								20,30		83,06		140,06
16,30										20,08	30,19	88,92
										11,64	19,46	20,82
										27,69	54,76	
												29,64
								9,30	9,54	81,48		62,47
								20,30	21,12	193,80		70,03
												59,28
							11,95	9,30		11,64	19,46	104,12
								20,30				210,08
							23,27			20,08	30,19	59,28

TASAS* 100.000 HABITANTES. LISTA REDUCIDA (CIE-10). AÑO 2000

PALENCIA	Sexo	Todos	< 1 año	1 a 4	5 a 9	10 a 14	15 a 19	20 a 24	
Ciertos trastornos que afectan al mecanismo de la inmunidad	T	0,56							
	H	1,14							
	M								
Diabetes mellitus	T	27,48							
	H	17,04							
	M	37,65							
Otras enfermedades endocrinas, nutricionales y metabólicas	T	6,73							
	H	6,82							
	M	6,64							
Trastornos mentales orgánicos, senil y presenil	T	20,75							
	H	17,04							
	M	24,36							
Trastornos mentales debidos al uso de alcohol	T								
	H								
	M								
Trastornos mentales debidos al uso de drogas (drogodependencia, toxicomanía)	T								
	H								
	M								
Otros trastornos mentales y del comportamiento	T	0,56							
	H								
	M	1,11							
Meningitis (otras en 003)	T								
	H								
	M								
Enfermedad de Alzheimer	T	17,38							
	H	13,64							
	M	21,04							
Otras enfermedades del sistema nervioso y de los órganos de los sentidos	T	14,02							
	H	15,91							
	M	12,18							
Enfermedades cardíacas reumáticas crónicas	T	7,29							
	H	3,41							
	M	11,07							
Enfermedades hipertensivas	T	16,26							
	H	9,09							
	M	23,25							
Infarto agudo de miocardio	T	66,74							
	H	80,68							
	M	53,15							
Otras enfermedades isquémicas del corazón	T	38,70							
	H	36,36							
	M	40,97							
Insuficiencia cardíaca	T	70,66							
	H	56,81							
	M	84,15							
Otras enfermedades del corazón	T	48,79					9,00		
	H	40,91					17,48		
	M	56,47							
Enfermedades cerebrovasculares	T	97,02							
	H	86,36							
	M	107,41							
Aterosclerosis	T	12,90							
	H	12,50							
	M	13,29							
Otras enfermedades de los vasos sanguíneos	T	9,53							
	H	13,64							
	M	5,54							
Influenza (gripe)	T	2,24							
	H	3,41							
	M	1,11							
Neumonía	T	16,26							
	H	20,45							
	M	12,18							

25 a 29	30 a 34	35 a 39	40 a 44	45 a 49	50 a 54	55 a 59	60 a 64	65 a 69	70 a 74	75 a 79	80 a 84	85 y +
			7,21									
			13,60									
	7,50							27,90	38,18	58,20	136,24	603,92
	14,49							40,60	63,36		54,76	560,22
								17,17	17,42	100,42	181,16	622,41
						11,14		9,30	19,09	34,92	19,46	83,30
								20,30	42,24	55,37	54,76	
						22,53				20,08		118,55
									9,54	34,92	214,09	458,14
										83,06	219,06	560,22
									17,42		211,35	414,94
												20,82
												29,64
								27,90	57,27	34,92	136,24	249,90
								40,60	126,72	27,69	109,53	70,03
								17,17		40,17	150,97	326,02
7,95		7,13		17,36	9,99		23,91	27,90	19,09	58,20	97,31	62,47
15,51		13,94		15,89	18,84		49,18		21,12	110,74	164,29	
				19,12				51,50	17,42	20,08	60,39	88,92
						11,14	11,95		28,63	11,64	97,31	41,65
						22,05			21,12		54,76	
							23,27		34,83	20,08	120,77	59,28
							23,91			34,92	58,39	437,32
							24,59			27,69	54,76	350,14
							23,27			40,17	60,39	474,21
		14,26	28,83	17,36	39,98	55,72	47,82	65,11	124,08	325,92	311,41	708,04
		27,87	54,38	15,89	75,36	110,23	98,35	60,90	190,07	526,02	547,65	700,28
				19,12				68,67	69,66	180,76	181,16	711,32
						11,14	47,82	27,90	57,27	174,60	233,55	583,09
						22,05	73,76	60,90	105,60	221,48	219,06	560,22
							23,27		17,42	140,59	241,55	592,77
			14,41		9,99	33,43		18,60	38,18	232,80	428,18	1.499,38
			27,19		18,84	44,09		20,30	42,24	304,54	657,17	1.330,53
						22,53		17,17	34,83	180,76	301,93	1.570,84
	7,50			8,68		11,14	23,91	27,90	66,81	186,24	291,94	832,99
	14,49			15,89			49,18	20,30	21,12	221,48	328,59	1.050,42
						22,53		34,33	104,49	160,67	271,74	740,96
				17,36	9,99		11,95	93,01	143,17	407,40	681,20	1.541,02
				15,89	18,84		24,59	101,50	190,07	553,71	766,70	1.750,70
				19,12				85,84	104,49	301,27	634,06	1.452,28
								9,30	19,09		19,46	395,67
									42,24		54,76	560,22
								17,17				326,02
		7,13					11,95	37,21	9,54	34,92	19,46	124,95
							24,59	81,20	21,12	55,37	54,76	210,08
		14,59								20,08		88,92
											38,93	41,65
											109,53	70,03
												29,64
			7,21				11,95	9,30	28,63	58,20	116,78	249,90
			13,60				24,59	20,30	63,36	138,43	164,29	280,11
											90,58	237,11

TASAS* 100.000 HABITANTES. LISTA REDUCIDA (CIE-10). AÑO 2000

PALENCIA	Sexo	Todos	< 1 año	1 a 4	5 a 9	10 a 14	15 a 19	20 a 24	
Enfermedades crónicas de las vías respiratorias inferiores (excepto Asma)	T	49,35							
	H	78,40							
	M	21,04							
Asma	T	1,68							
	H								
	M	3,32							
Insuficiencia respiratoria	T	30,84							
	H	42,04							
	M	19,93							
Otras enfermedades del sistema respiratorio	T	41,50							
	H	44,32							
	M	38,75							
Úlcera de estómago, duodeno y yeyuno	T								
	H								
	M								
Enteritis y colitis no infecciosas	T	1,68							
	H	3,41							
	M								
Enfermedad vascular intestinal	T	3,93							
	H	1,14							
	M	6,64							
Cirrosis y otras enfermedades crónicas del hígado	T	13,46							
	H	20,45							
	M	6,64							
Otras enfermedades del sistema digestivo	T	39,26							
	H	37,50							
	M	40,97							
Enfermedades de la piel y del tejido subcutáneo	T	2,24							
	H	1,14							
	M	3,32							
Artritis reumatoide y osteoartrosis	T	14,58							
	H	4,55							
	M	24,36							
Osteoporosis y fractura patológica	T	1,12							
	H	1,14							
	M	1,11							
Otras enfermedades del sistema osteomuscular y del tejido conjuntivo	T	9,53							
	H								
	M	18,82							
Enfermedades del riñón y del uréter	T	3,93							
	H	3,41							
	M	4,43							
Enfermedades de los órganos genitales masculinos	T	19,07							
	H	19,32							
	M	18,82							
Enfermedades de los órganos genitales femeninos y trastornos de la mama	T	1,68							
	H	3,41							
	M								
Otras enfermedades del sistema genitourinario	T								
	H								
	M								
Embarazo, parto y puerperio	T	3,93							
	H	3,41							
	M	4,43							
Afecciones originadas en el periodo perinatal	T								
	H								
	M								
Malformaciones congénitas del sistema nervioso	T	2,24	436,68						
	H	2,27	416,67						
	M	2,21	458,72						
Malformaciones congénitas del sistema circulatorio	T	0,56		20,67					
	H								
	M	1,11		40,82					

25 a 29	30 a 34	35 a 39	40 a 44	45 a 49	50 a 54	55 a 59	60 a 64	65 a 69	70 a 74	75 a 79	80 a 84	85 y +
						33,43	47,82	37,21	143,17	174,60	350,33	603,92
						66,14	73,76	81,20	274,55	332,23	766,70	1.400,56
							23,27		34,83	60,25	120,77	266,75
										11,64		41,65
										20,08		59,28
							23,91	37,21	85,90	93,12	155,70	499,79
							49,18	81,20	168,95	166,11	328,59	770,31
									17,42	40,17	60,39	385,30
					19,99		11,95	37,21	104,99	116,40	233,55	708,04
					37,68			81,20	147,84	193,80	492,88	700,28
							23,27		69,66	60,25	90,58	711,32
	7,50			8,68							19,46	
	14,49			15,89							54,76	
						11,14			9,54	23,28		62,47
						22,05						
									17,42	40,17		88,92
			7,21	8,68	9,99	22,29	35,86	46,51	38,18	46,56	38,93	20,82
			13,60	15,89		44,09	49,18	60,90	42,24	110,74	109,53	70,03
					21,29		23,27	34,33	34,83			
			7,21		39,98		35,86	37,21	66,81	162,96	272,48	478,97
			13,60		56,52		73,76	60,90	84,48	221,48	328,59	350,14
					21,29			17,17	52,25	120,51	241,55	533,49
									9,54			62,47
												70,03
									17,42			59,28
		7,13			9,99	11,14		18,60	19,09	23,28	77,85	270,72
		13,94				22,05		40,60				
					21,29				34,83	40,17	120,77	385,30
								9,30	9,54			
								20,30				
									17,42			
										23,28	38,93	270,72
										40,17	60,39	385,30
		7,13			9,99	11,14		9,30	9,54		38,93	
		13,94				22,05		20,30				
					21,29				17,42		60,39	
7,95						11,14			19,09	81,48	155,70	312,37
15,51									42,24	110,74	273,82	350,14
						22,53				60,25	90,58	296,38
									9,54		19,46	20,82
									21,12		54,76	70,03
								9,30			38,93	83,30
								20,30				140,06
											60,39	59,28

TASAS* 100.000 HABITANTES. LISTA REDUCIDA (CIE-10). AÑO 2000

PALENCIA	Sexo	Todos	< 1 año	1 a 4	5 a 9	10 a 14	15 a 19	20 a 24	
Otras malformaciones congénitas, deformidades y anomalías cromosómicas	T	0,56					9,00		
	H								
	M	1,11					18,55		
Paro cardíaco, muerte sin asistencia y causa desconocida de mortalidad	T	1,68	218,34						
	H								
	M	3,32	458,72						
Senilidad	T	12,34							
	H	9,09							
	M	15,50							
Muerte súbita infantil	T	15,70							
	H	5,68							
	M	25,47							
Resto de síntomas, signos y hallazgos anormales clínicos y de laboratorio, NCOP	T								
	H								
	M								
Accidentes de tráfico de vehículos de motor	T	12,34							
	H	7,95							
	M	16,61							
Otros accidentes de transporte	T	18,51				11,14	18,00	31,27	
	H	30,68				21,71	34,95	61,41	
	M	6,64							
Caídas accidentales	T	0,56							
	H	1,14							
	M								
Ahogamiento, sumersión y sofocación accidentales	T	1,12							
	H								
	M	2,21							
Accidentes por fuego, humo y sustancias calientes	T	0,56							
	H	1,14							
	M								
Envenenamiento accidental por psicofármacos y drogas de abuso	T	0,56							
	H								
	M	1,11							
Otros envenenamientos accidentales	T	2,24							
	H	3,41							
	M	1,11							
Otros accidentes	T	2,24					9,00	7,82	
	H	3,41						15,35	
	M	1,11					18,55		
Suicidio y lesiones autoinfligidas	T	3,93						7,82	
	H	4,55						15,35	
	M	3,32							
Agresiones (Homicidios)	T	8,41					9,00	15,64	
	H	11,36					17,48	30,70	
	M	5,54							
Eventos de intención no determinada	T	2,24							
	H	3,41							
	M	1,11							
Complicaciones de la atención médica y quirúrgica	T								
	H								
	M								
Otras causas externas y sus efectos tardíos	T	1,12							
	H	1,14							
	M	1,11							

25 a 29	30 a 34	35 a 39	40 a 44	45 a 49	50 a 54	55 a 59	60 a 64	65 a 69	70 a 74	75 a 79	80 a 84	85 y +
												20,82
												29,64
							11,95		28,63	11,64	77,85	270,72
							24,59		63,36			280,11
										20,08	120,77	266,75
										11,64	19,46	541,44
										27,69		280,11
											30,19	652,05
			7,21					9,30	19,09	46,56	77,85	208,25
			13,60						42,24	55,37	54,76	70,03
								17,17		40,17	90,58	266,75
7,95	15,01	14,26	21,62		9,99	44,57	23,91	18,60	38,18	46,56		20,82
15,51	28,98	27,87	40,79		18,84	66,14	49,18	40,60	63,36	27,69		
						22,53			17,42	60,25		29,64
										11,64		
										27,69		
										23,28		
										40,17		
							11,95					
							24,59					
												20,82
												29,64
	15,01	14,26										
	28,98	13,94										
		14,59										
		7,13				11,14						
		13,94				22,05						
	7,50		7,21					9,30			19,46	41,65
	14,49		13,60								54,76	
								17,17				59,28
7,95	15,01	14,26	7,21		9,99		11,95	18,60	19,09			
15,51	28,98	13,94	13,60						42,24			
		14,59			21,29		23,27	34,33				
15,90	15,01											
15,51	28,98											
16,30												
							11,95					20,82
												70,03
							23,27					

DEFUNCIONES. GRANDES GRUPOS (CIE-10). AÑO 2000

SALAMANCA	Sexo	Todos	< 1 año	1 a 4	5 a 9	10 a 14	15 a 19	20 a 24
Todas las causas	T	3.697	15	2	3	2	7	10
	H	1.907	4	1	1		5	7
	M	1.790	11	1	2	2	2	3
I.Enfermedades infecciosas y parasitarias	T	60						2
	H	33						1
	M	27						1
II.Tumores	T	1.007			2	1		2
	H	599						2
	M	408			2	1		
III.Enf. de sangre y de órg. hematopoyéticos y ciertos trast. que afectan mecan. inmunidad	T	22						
	H	8						
	M	14						
IV.Enfermedades endocrinas, nutricionales y metabólicas	T	137			1			
	H	50			1			
	M	87						
V. Trastornos mentales y del comportamiento	T	100				1	1	1
	H	43						
	M	57				1	1	1
VI-VIII.Enfermedades del sistema nervioso y de los órganos de los sentidos	T	1.356					1	
	H	610					1	
	M	746						
IX.Enfermedades del sistema circulatorio	T	393	1				2	
	H	231					2	
	M	162	1					
X.Enfermedades del sistema respiratorio	T	175	1					
	H	102						
	M	73	1					
XI.Enfermedades del sistema digestivo	T	10						
	H	2						
	M	8						
XII.Enfermedades de la piel y del tejido subcutáneo	T	31						
	H	13						
	M	18						
XIII.Enfermedades del sistema osteomuscular y del tejido conjuntivo	T	89						
	H	47						
	M	42						
XIV.Enfermedades del sistema genitourinario	T							
	H							
	M							
XV.Embarazo, parto y puerperio	T	7	7					
	H	3	3					
	M	4	4					
XVI.Afecciones originadas en el periodo perinatal	T	10	6				1	
	H	3	1					
	M	7	5				1	
XVII.Malformaciones congénitas, deformidades y anomalías cromosómicas	T	113						1
	H	47						1
	M	66						
XVIII.Síntomas, signos y hallazgos anormales clínicos y de laboratorio, NCOP (1)	T	113		2			2	4
	H	87		1			2	3
	M	26		1				1
XX.Causas externas de mortalidad	T							
	H							
	M							

25 a 29	30 a 34	35 a 39	40 a 44	45 a 49	50 a 54	55 a 59	60 a 64	65 a 69	70 a 74	75 a 79	80 a 84	85 y +
12	26	35	33	43	64	90	138	265	374	553	575	1.450
9	19	24	20	27	47	65	97	179	219	335	292	556
3	7	11	13	16	17	25	41	86	155	218	283	894
2	7	5	4		1	2	2	4	3	7	7	14
1	7	3	3			2	1	3	3	3	2	4
1		2	1		1		1	1		4	5	10
2	4	10	10	23	33	48	64	127	147	172	157	205
1	2	5	4	13	22	35	44	85	91	103	87	105
1	2	5	6	10	11	13	20	42	56	69	70	100
		1					1		2	1	3	14
									2	1		5
		1					1				3	9
	1			1	1	4	2	15	9	17	30	56
	1			1		2	2	8	5	5	13	12
					1	2		7	4	12	17	44
	1			2		2	2	3	15	18	16	38
				2		1	2	2	7	10	6	13
	1					1		1	8	8	10	25
	4	7	7	8	14	21	28	71	121	197	220	657
	3	6	4	6	11	14	21	48	61	113	105	217
	1	1	3	2	3	7	7	23	60	84	115	440
			1	1	2	2	10	19	33	55	77	190
					2	2	7	14	21	43	45	95
			1	1			3	5	12	12	32	95
		2	3	1	3	3	13	15	12	42	16	64
		1	3		3	1	10	10	8	26	10	30
		1		1		2	3	5	4	16	6	34
										1	3	6
										1		1
											3	5
				1		2			1	1	3	23
				1		2					1	9
									1	1	2	14
		2	1				3	4	10	17	14	38
		1					2	4	7	11	7	15
		1	1				1		3	6	7	23
							1			1	1	
							1			1		
											1	
	1			1	1		2	1	5	9	13	79
	1			1	1		1	1	2	6	8	25
							1		3	3	5	54
8	8	8	7	5	8	6	8	6	11	11	7	12
7	5	8	6	3	7	6	6	4	8	8	5	8
1	3		1	2	1		2	2	3	3	2	4

TASAS* 100.000 HABITANTES. GRANDES GRUPOS (CIE-10). AÑO 2000

SALAMANCA	Sexo	Todos	< 1 año	1 a 4	5 a 9	10 a 14	15 a 19	20 a 24	
Todas las causas	T	1.061,00	767,66	21,54	20,89	11,82	32,52	39,07	
	H	1.123,81	384,25	20,82	13,59		45,23	53,83	
	M	1.001,38	1.204,82	22,32	28,56	24,62	19,09	23,82	
I.Enfermedades infecciosas y parasitarias	T	17,22						7,81	
	H	19,45						7,69	
	M	15,10						7,94	
II.Tumores	T	289,00			13,93	5,91		7,81	
	H	352,99						15,38	
	M	228,25			28,56	12,31			
III.Enf. de sangre y de órg. hematopoyéticos y ciertos trast. que afectan mecan. inmunidad	T	6,31							
	H	4,71							
	M	7,83							
IV.Enfermedades endocrinas, nutricionales y metabólicas	T	39,32			6,96				
	H	29,47			13,59				
	M	48,67							
V. Trastornos mentales y del comportamiento	T	28,70				5,91	4,65	3,91	
	H	25,34							
	M	31,89				12,31	9,55	7,94	
VI-VIII.Enfermedades del sistema nervioso y de los órganos de los sentidos	T	389,16					4,65		
	H	359,48					9,05		
	M	417,34							
IX.Enfermedades del sistema circulatorio	T	112,79	51,18				9,29		
	H	136,13					18,09		
	M	90,63	109,53						
X.Enfermedades del sistema respiratorio	T	50,22	51,18						
	H	60,11							
	M	40,84	109,53						
XI.Enfermedades del sistema digestivo	T	2,87							
	H	1,18							
	M	4,48							
XII.Enfermedades de la piel y del tejido subcutáneo	T	8,90							
	H	7,66							
	M	10,07							
XIII.Enfermedades del sistema osteomuscular y del tejido conjuntivo	T	25,54							
	H	27,70							
	M	23,50							
XIV.Enfermedades del sistema genitourinario	T								
	H								
	M								
XV.Embarazo, parto y puerperio	T	2,01	358,24						
	H	1,77	288,18						
	M	2,24	438,12						
XVI.Afecciones originadas en el periodo perinatal	T	2,87	307,06				4,65		
	H	1,77	96,06						
	M	3,92	547,65				9,55		
XVII.Malformaciones congénitas, deformidades y anomalías cromosómicas	T	32,43						3,91	
	H	27,70						7,69	
	M	36,92							
XVIII.Síntomas, signos y hallazgos anormales clínicos y de laboratorio, NCOP (1)	T	32,43		21,54			9,29	15,63	
	H	51,27		20,82			18,09	23,07	
	M	14,55		22,32				7,94	
XX.Causas externas de mortalidad	T								
	H								
	M								

25 a 29	30 a 34	35 a 39	40 a 44	45 a 49	50 a 54	55 a 59	60 a 64	65 a 69	70 a 74	75 a 79	80 a 84	85 y +
45,11	98,48	133,73	140,10	215,92	322,94	476,09	743,41	1.219,79	1.886,51	3.368,66	5.657,22	13.494,65
67,18	143,97	181,23	166,21	266,43	484,24	703,62	1.096,66	1.749,41	2.418,82	4.738,33	7.690,28	15.043,29
22,72	53,02	85,08	112,83	163,58	168,12	258,64	421,90	748,28	1.439,05	2.332,55	4.444,79	12.682,65
7,52	26,52	19,10	16,98		5,05	10,58	10,77	18,41	15,13	42,64	68,87	130,29
7,46	53,04	22,65	24,93			21,65	11,31	29,32	33,13	42,43	52,67	108,23
7,57		15,47	8,68		9,89		10,29	8,70		42,80	78,53	141,86
7,52	15,15	38,21	42,45	115,49	166,52	253,91	344,77	584,58	741,49	1.047,76	1.544,67	1.907,86
7,46	15,15	37,76	33,24	128,28	226,66	378,87	497,46	830,73	1.005,08	1.456,86	2.291,28	2.840,91
7,57	15,15	38,67	52,07	102,24	108,78	134,49	205,80	365,44	519,91	738,28	1.099,42	1.418,64
		3,82					5,39		10,09	6,09	29,52	130,29
									22,09	14,14		135,28
		7,73					10,29				47,12	127,68
	3,79			5,02	5,05	21,16	10,77	69,04	45,40	103,56	295,16	521,17
	7,58			9,87		21,65	22,61	78,19	55,22	70,72	342,38	324,68
					9,89	20,69		60,91	37,14	128,40	267,00	624,20
	3,79			10,04		10,58	10,77	13,81	75,66	109,65	157,42	353,65
				19,74		10,82	22,61	19,55	77,31	141,44	158,02	351,73
	7,57					10,35		8,70	74,27	85,60	157,06	354,66
	15,15	26,75	29,72	40,17	70,64	111,09	150,84	326,81	610,34	1.200,05	2.164,50	6.114,47
	22,73	45,31	33,24	59,21	113,33	151,55	237,42	469,12	673,74	1.598,30	2.765,34	5.871,21
	7,57	7,73	26,04	20,45	29,67	72,42	72,03	200,12	557,05	898,78	1.806,19	6.242,02
			4,25	5,02	10,09	10,58	53,87	87,46	166,46	335,04	757,58	1.768,26
					20,61	21,65	79,14	136,83	231,94	608,20	1.185,15	2.570,35
			8,68	10,22			30,87	43,50	111,41	128,40	502,59	1.347,71
		7,64	12,74	5,02	15,14	15,87	70,03	69,04	60,53	255,85	157,42	595,63
		7,55	24,93		30,91	10,82	113,06	97,73	88,36	367,75	263,37	811,69
		7,73		10,22		20,69	30,87	43,50	37,14	171,20	94,24	482,34
										6,09	29,52	55,84
										14,14		27,06
											47,12	70,93
				5,02		10,58			5,04	6,09	29,52	214,05
				9,87		21,65					26,34	243,51
									9,28	10,70	31,41	198,61
		7,64	4,25				16,16	18,41	50,44	103,56	137,74	353,65
		7,55					22,61	39,09	77,31	155,59	184,36	405,84
		7,73	8,68				10,29		27,85	64,20	109,94	326,29
							5,39			6,09	9,84	
							11,31			14,14		
											15,71	
	3,79			5,02	5,05		10,77	4,60	25,22	54,82	127,90	735,23
	7,58			9,87	10,30		11,31	9,77	22,09	84,87	210,69	676,41
							10,29		27,85	32,10	78,53	766,07
30,07	30,30	30,57	29,72	25,11	40,37	31,74	43,10	27,62	55,49	67,01	68,87	111,68
52,25	37,89	60,41	49,86	29,60	72,12	64,95	67,83	39,09	88,36	113,15	131,68	216,45
7,57	22,72		8,68	20,45	9,89		20,58	17,40	27,85	32,10	31,41	56,75

DEFUNCIONES. LISTA REDUCIDA (CIE-10). AÑO 2000

SALAMANCA	Sexo	Todos	< 1 año	1 a 4	5 a 9	10 a 14	15 a 19	20 a 24	
Enfermedades infecciosas intestinales	T	1							
	H	1							
	M								
Tuberculosis y sus efectos tardíos	T	9							
	H	7							
	M	2							
Infecciones meningocócicas	T								
	H								
	M								
Septicemia	T	25						1	
	H	9							
	M	16						1	
Hepatitis vírica	T	2							
	H	2							
	M								
SIDA	T	17						1	
	H	13						1	
	M	4							
VIH+ (portador, evidencias de laboratorio del VIH,...)	T	1							
	H	1							
	M								
Resto de enfermedades infecciosas y parasitarias y sus efectos tardíos	T	5							
	H								
	M	5							
Tumor maligno del labio, de la cavidad bucal y de la faringe	T	17							
	H	14							
	M	3							
Tumor maligno del esófago	T	13							
	H	10							
	M	3							
Tumor maligno del estómago	T	83							
	H	48							
	M	35							
Tumor maligno del colon	T	93							
	H	51							
	M	42							
Tumor maligno del recto, de la porción rectosigmoide y del ano	T	44							
	H	26							
	M	18							
Tumor maligno del hígado y de las vías biliares intrahepáticas	T	30							
	H	18							
	M	12							
Tumor maligno del páncreas	T	39							
	H	15							
	M	24							
Otros tumores malignos digestivos	T	32							
	H	14							
	M	18							
Tumor maligno de la laringe	T	17							
	H	17							
	M								
Tumor maligno de la tráquea, de los bronquios y del pulmón	T	168							
	H	143							
	M	25							
Otros tumores malignos respiratorios e intratorácicos	T	4							
	H	3							
	M	1							
Tumor maligno del hueso y de los cartílagos articulares	T	1							
	H								
	M	1							
Melanoma maligno de la piel	T	6							
	H	1							
	M	5							

25 a 29	30 a 34	35 a 39	40 a 44	45 a 49	50 a 54	55 a 59	60 a 64	65 a 69	70 a 74	75 a 79	80 a 84	85 y +
												1
												1
						2	1		2	2	1	1
						2			2	2		1
							1				1	
	1				1		1	4	1	4	4	8
	1						1	3	1		1	2
					1			1		4	3	6
										1	1	
										1	1	
2	5	5	4									
1	5	3	3									
1		2	1									
	1											
	1											
											1	4
											1	4
			1	1	3	2	2		1		2	5
			1	1	3	2	2		1		1	3
											1	2
					1	1	1	3	2	1	2	2
					1	1	1	3	2	1	1	
											1	2
			1	1	4	6	9	7	8	15	13	19
					3	5	7	6	6	8	7	6
			1	1	1	1	2	1	2	7	6	13
			1		4		3	10	13	15	22	25
			1		2		2	6	7	8	10	15
					2		1	4	6	7	12	10
					1	2	6	6	4	12	4	9
					1	2	5	4	2	6	2	4
							1	2	2	6	2	5
				1	2	1	3	5	2	3	6	7
					1	1	3	4	2	2	2	3
				1	1			1		1	4	4
						2	3	4	7	9	8	6
							1	1	4	4	3	2
						2	2	3	3	5	5	4
				1			1	4	3	7	7	9
				1			1	2	1	3	2	4
								2	2	4	5	5
				1		4	1	2	2	6	1	
				1		4	1	2	2	6	1	
			1	8	5	12	13	26	40	31	17	15
			1	7	5	10	11	24	34	26	13	12
				1		2	2	2	6	5	4	3
							2		1	1		
							2			1		
									1			
									1			
									1			
	1	1							2		1	1
		1										
	1								2		1	1

DEFUNCIONES. LISTA REDUCIDA (CIE-10). AÑO 2000

SALAMANCA	Sexo	Todos	< 1 año	1 a 4	5 a 9	10 a 14	15 a 19	20 a 24	
Otros tumores malignos de la piel y de los tejidos blandos	T	13							
	H	5							
	M	8							
Tumor maligno de la mama	T	51							
	H	1							
	M	50							
Tumor maligno del cuello del útero	T	7							
	H								
	M	7							
Tumor maligno de otras partes del útero	T	16							
	H								
	M	16							
Tumor maligno del ovario	T	18							
	H								
	M	18							
Tumor maligno de otros órganos genitales femeninos	T	5							
	H								
	M	5							
Tumor maligno de la próstata	T	76							
	H	76							
	M								
Tumor maligno de otros órganos genitales masculinos	T	3						1	
	H	3						1	
	M								
Tumor maligno del riñón, excepto de la pelvis renal	T	23							
	H	15							
	M	8							
Tumor maligno de la vejiga	T	39							
	H	33							
	M	6							
Otros tumores malignos de las vías urinarias	T	6							
	H	3							
	M	3							
Tumor maligno del encéfalo	T	20							
	H	12							
	M	8							
Otros tumores malignos neurológicos y endocrinos	T	6			1				
	H	2							
	M	4			1				
Tumor maligno de sitios mal definidos, secundarios y de sitios no especificados	T	64							
	H	32							
	M	32							
Tumor maligno del tejido linfático, de los órganos hematopoyéticos y de tejidos afines	T	41				1			
	H	17							
	M	24				1			
Leucemia	T	27						1	
	H	16						1	
	M	11							
Tumores in situ	T								
	H								
	M								
Tumores benignos	T								
	H								
	M								
Síndrome mielodisplásico	T	6							
	H	2							
	M	4							
Otros tumores de comportamiento incierto o desconocido	T	39			1				
	H	22							
	M	17			1				
Enfermedades de la sangre y de los órganos hematopoyéticos	T	22							
	H	8							
	M	14							

25 a 29	30 a 34	35 a 39	40 a 44	45 a 49	50 a 54	55 a 59	60 a 64	65 a 69	70 a 74	75 a 79	80 a 84	85 y +
	1								2		1	9
									1		1	3
	1								1			6
		2	1	4	4	2	3	3	8	5	7	12
												1
		2	1	4	4	2	3	3	8	5	7	11
				1		1		1	2	2		
				1		1		1	2	2		
					1	2	1	1	2	4	4	1
					1	2	1	1	2	4	4	1
		1	2		2	1	1	4	3	1	3	
		1	2		2	1	1	4	3	1	3	
										1	1	3
										1	1	3
							1	8	9	17	13	28
							1	8	9	17	13	28
									1			1
									1			1
				1		3		4	2	4	4	5
				1		3		3	1	2	3	2
								1	1	2	1	3
				1	1		2	8	3	7	14	3
					1		2	8	2	6	12	2
				1					1	1	2	1
						1		1		2		2
						1		1		1		
										1		2
	1	1	1	3		4	3	3	1	2		1
	1			2		4	1	3		1		
		1	1	1			2		1	1		1
			1						2	1	1	
									2			
			1							1	1	
		3			2	3	2	9	10	9	10	16
		2			2	1		3	7	4	6	7
		1				2	2	6	3	5	4	9
1		1			2	1	3	9	5	8	6	4
1		1			2	1	1	2	1	3	3	2
							2	7	4	5	3	2
1	1		1				2	3	7	4	5	2
	1		1				2	2	4	1	3	1
1								1	3	3	2	1
								1		1		4
								1		1		
												4
		1			1		2	5	4	4	5	16
		1			1		1	2	2	2	4	9
							1	3	2	2	1	7
		1					1		2	1	3	14
									2	1		5
		1					1				3	9

DEFUNCIONES. LISTA REDUCIDA (CIE-10). AÑO 2000

SALAMANCA	Sexo	Todos	< 1 año	1 a 4	5 a 9	10 a 14	15 a 19	20 a 24	
Ciertos trastornos que afectan al mecanismo de la inmunidad	T								
	H								
	M								
Diabetes mellitus	T	115							
	H	39							
	M	76							
Otras enfermedades endocrinas, nutricionales y metabólicas	T	22			1				
	H	11			1				
	M	11							
Trastornos mentales orgánicos, senil y presenil	T	64							
	H	25							
	M	39							
Trastornos mentales debidos al uso de alcohol	T	2							
	H	2							
	M								
Trastornos mentales debidos al uso de drogas (drogodependencia, toxicomanía)	T								
	H								
	M								
Otros trastornos mentales y del comportamiento	T	8							
	H	2							
	M	6							
Meningitis (otras en 003)	T								
	H								
	M								
Enfermedad de Alzheimer	T	41							
	H	15							
	M	26							
Otras enfermedades del sistema nervioso y de los órganos de los sentidos	T	59				1	1	1	
	H	28							
	M	31				1	1	1	
Enfermedades cardíacas reumáticas crónicas	T	28							
	H	7							
	M	21							
Enfermedades hipertensivas	T	54							
	H	11							
	M	43							
Infarto agudo de miocardio	T	303							
	H	183							
	M	120							
Otras enfermedades isquémicas del corazón	T	132							
	H	66							
	M	66							
Insuficiencia cardíaca	T	226							
	H	79							
	M	147							
Otras enfermedades del corazón	T	143					1		
	H	63					1		
	M	80							
Enfermedades cerebrovasculares	T	381							
	H	154							
	M	227							
Aterosclerosis	T	48							
	H	23							
	M	25							
Otras enfermedades de los vasos sanguíneos	T	41							
	H	24							
	M	17							
Influenza (gripe)	T	7							
	H	4							
	M	3							
Neumonía	T	63							
	H	27							
	M	36							

25 a 29	30 a 34	35 a 39	40 a 44	45 a 49	50 a 54	55 a 59	60 a 64	65 a 69	70 a 74	75 a 79	80 a 84	85 y +
				1	1	4	2	13	7	14	25	48
				1		2	2	8	4	4	11	7
					1	2		5	3	10	14	41
	1							2	2	3	5	8
	1								1	1	2	5
								2	1	2	3	3
									1	4	7	52
									1	4	3	17
											4	35
					1				1			
					1				1			
							2		3		1	2
									2			
							2		1		1	2
									2	8	10	21
										4	4	7
									2	4	6	14
	1			2		2	2	3	13	10	6	17
				2		1	2	2	7	6	2	6
	1					1		1	6	4	4	11
					1	2	1	4	9	5	3	3
						1	1	2	2			1
					1	1		2	7	5	3	2
							1	1	8	4	10	30
							1	1	4	1	2	2
									4	3	8	28
		3	3	2	9	7	9	32	32	61	53	92
		3	2	2	7	7	9	23	19	37	31	43
			1		2			9	13	24	22	49
	1	1	1	1	1	1	2	5	15	20	24	60
	1	1	1	1	1	1	1	4	11	12	10	22
							1	1	4	8	14	38
			1				3	8	8	19	29	158
							3	5	2	10	13	46
			1					3	6	9	16	112
	1	2	1	4	2	3	3	8	11	27	21	59
	1	1		2	2	1	2	4	5	17	9	18
		1	1	2		2	1	4	6	10	12	41
	2	1	1	1	1	6	8	11	33	46	70	201
	1	1	1	1	1	2	3	7	15	24	34	64
	1					4	5	4	18	22	36	137
									3	3	5	37
									3	2	2	16
										1	3	21
						2	1	2	2	12	5	17
						2	1	2		10	4	5
									2	2	1	12
							1				2	4
							1				1	2
											1	2
					1		1	2	4	6	15	34
					1			1	2	4	10	9
							1	1	2	2	5	25

DEFUNCIONES. LISTA REDUCIDA (CIE-10). AÑO 2000

SALAMANCA	Sexo	Todos	< 1 año	1 a 4	5 a 9	10 a 14	15 a 19	20 a 24	
Enfermedades crónicas de las vías respiratorias inferiores (excepto Asma)	T	143					1		
	H	121					1		
	M	22							
Asma	T	9							
	H	2							
	M	7							
Insuficiencia respiratoria	T	52							
	H	21							
	M	31							
Otras enfermedades del sistema respiratorio	T	119	1				1		
	H	56					1		
	M	63	1						
Úlcera de estómago, duodeno y yeyuno	T	12							
	H	5							
	M	7							
Enteritis y colitis no infecciosas	T	2							
	H	1							
	M	1							
Enfermedad vascular intestinal	T	10							
	H	5							
	M	5							
Cirrosis y otras enfermedades crónicas del hígado	T	37							
	H	26							
	M	11							
Otras enfermedades del sistema digestivo	T	114	1						
	H	65							
	M	49	1						
Enfermedades de la piel y del tejido subcutáneo	T	10							
	H	2							
	M	8							
Artritis reumatoide y osteoartrosis	T	3							
	H								
	M	3							
Osteoporosis y fractura patológica	T	19							
	H	8							
	M	11							
Otras enfermedades del sistema osteomuscular y del tejido conjuntivo	T	9							
	H	5							
	M	4							
Enfermedades del riñón y del uréter	T	82							
	H	42							
	M	40							
Enfermedades de los órganos genitales masculinos	T	2							
	H	2							
	M								
Enfermedades de los órganos genitales femeninos y trastornos de la mama	T	1							
	H								
	M	1							
Otras enfermedades del sistema genitourinario	T	4							
	H	3							
	M	1							
Embarazo, parto y puerperio	T								
	H								
	M								
Afecciones originadas en el periodo perinatal	T	7	7						
	H	3	3						
	M	4	4						
Malformaciones congénitas del sistema nervioso	T								
	H								
	M								
Malformaciones congénitas del sistema circulatorio	T	6	3				1		
	H	1							
	M	5	3				1		

25 a 29	30 a 34	35 a 39	40 a 44	45 a 49	50 a 54	55 a 59	60 a 64	65 a 69	70 a 74	75 a 79	80 a 84	85 y +
				1	1	1	2	10	14	23	31	59
					1	1	2	10	12	23	24	47
				1					2		7	12
							1	3	1	1	2	1
								1	1			
								2	1	1	2	1
								2	5	12	8	25
								1	2	7	2	9
								1	3	5	6	16
			1			1	5	2	9	13	19	67
						1	3	1	5	9	8	28
			1				2	1	4	4	11	39
		1	1							2	2	6
			1							2	1	1
		1									1	5
										1		1
										1		
												1
									1	4	2	3
									1	2	1	1
										2	1	2
		1	2	1	3	2	7	8	2	4	4	3
		1	2		3	1	6	5	2	3	1	2
				1		1	1	3		1	3	1
						1	6	7	9	31	8	51
							4	5	5	18	7	26
						1	2	2	4	13	1	25
										1	3	6
										1		1
											3	5
										1	1	1
										1	1	1
											1	18
											1	7
												11
				1		2			1		1	4
				1		2						2
									1		1	2
		2	1				3	4	10	15	14	33
		1					2	4	7	9	7	12
		1	1				1		3	6	7	21
										2		
										2		
												1
												1
												4
												3
												1
							1				1	
							1					
											1	

DEFUNCIONES. LISTA REDUCIDA (CIE-10). AÑO 2000

SALAMANCA	Sexo	Todos	< 1 año	1 a 4	5 a 9	10 a 14	15 a 19	20 a 24	
Otras malformaciones congénitas, deformidades y anomalías cromosómicas	T	4	3						
	H	2	1						
	M	2	2						
Paro cardíaco, muerte sin asistencia y causa desconocida de mortalidad	T	50							
	H	28							
	M	22							
Senilidad	T	43							
	H	12							
	M	31							
Muerte súbita infantil	T								
	H								
	M								
Resto de síntomas, signos y hallazgos anormales clínicos y de laboratorio, NCOP	T	20						1	
	H	7						1	
	M	13							
Accidentes de tráfico de vehículos de motor	T	42		1			1	3	
	H	32					1	2	
	M	10		1				1	
Otros accidentes de transporte	T	2						1	
	H	2						1	
	M								
Caídas accidentales	T	14		1					
	H	11		1					
	M	3							
Ahogamiento, sumersión y sofocación accidentales	T	4							
	H	3							
	M	1							
Accidentes por fuego, humo y sustancias calientes	T								
	H								
	M								
Envenenamiento accidental por psicofármacos y drogas de abuso	T	5							
	H	5							
	M								
Otros envenenamientos accidentales	T	1							
	H								
	M	1							
Otros accidentes	T	10							
	H	6							
	M	4							
Suicidio y lesiones autoinfligidas	T	27					1		
	H	22					1		
	M	5							
Agresiones (Homicidios)	T	2							
	H	2							
	M								
Eventos de intención no determinada	T								
	H								
	M								
Complicaciones de la atención médica y quirúrgica	T	6							
	H	4							
	M	2							
Otras causas externas y sus efectos tardíos	T								
	H								
	M								

25 a 29	30 a 34	35 a 39	40 a 44	45 a 49	50 a 54	55 a 59	60 a 64	65 a 69	70 a 74	75 a 79	80 a 84	85 y +
										1		
										1		
	1			1					3	6	10	29
	1			1					1	5	7	13
									2	1	3	16
										2	1	40
										1	1	10
										1		30
					1		2	1	2	1	2	10
					1		1	1	1			2
							1		1	1	2	8
3	4	2	5	1	6	4	1	2	5	4		
2	1	2	5	1	6	4	1	2	2	3		
1	3								3	1		
1												
1												
2						1	2	1		1	2	4
2						1	1	1		1	1	3
							1				1	1
		1							1	1		1
		1							1	1		
												1
	3	2										
	3	2										
					1							
					1							
					1		1		2	1	2	3
					1		1		2		1	1
										1	1	2
2	1	2	2	3		1	3	2	3	2	2	3
2	1	2	1	1		1	2	1	3	2	2	3
			1	2			1	1				
		1		1								
		1		1								
							1	1		2	1	1
							1			1	1	1
								1		1		

TASAS* 100.000 HABITANTES. LISTA REDUCIDA (CIE-10). AÑO 2000

SALAMANCA	Sexo	Todos	< 1 año	1 a 4	5 a 9	10 a 14	15 a 19	20 a 24	
Enfermedades infecciosas intestinales	T	0,29							
	H	0,59							
	M								
Tuberculosis y sus efectos tardíos	T	2,58							
	H	4,13							
	M	1,12							
Infecciones meningocócicas	T								
	H								
	M								
Septicemia	T	7,17						3,91	
	H	5,30							
	M	8,95						7,94	
Hepatitis vírica	T	0,57							
	H	1,18							
	M								
SIDA	T	4,88						3,91	
	H	7,66						7,69	
	M	2,24							
VIH+ (portador, evidencias de laboratorio del VIH,...)	T	0,29							
	H	0,59							
	M								
Resto de enfermedades infecciosas y parasitarias y sus efectos tardíos	T	1,43							
	H								
	M	2,80							
Tumor maligno del labio, de la cavidad bucal y de la faringe	T	4,88							
	H	8,25							
	M	1,68							
Tumor maligno del esófago	T	3,73							
	H	5,89							
	M	1,68							
Tumor maligno del estómago	T	23,82							
	H	28,29							
	M	19,58							
Tumor maligno del colon	T	26,69							
	H	30,05							
	M	23,50							
Tumor maligno del recto, de la porción rectosigmoide y del ano	T	12,63							
	H	15,32							
	M	10,07							
Tumor maligno del hígado y de las vías biliares intrahepáticas	T	8,61							
	H	10,61							
	M	6,71							
Tumor maligno del páncreas	T	11,19							
	H	8,84							
	M	13,43							
Otros tumores malignos digestivos	T	9,18							
	H	8,25							
	M	10,07							
Tumor maligno de la laringe	T	4,88							
	H	10,02							
	M								
Tumor maligno de la tráquea, de los bronquios y del pulmón	T	48,21							
	H	84,27							
	M	13,99							
Otros tumores malignos respiratorios e intratorácicos	T	1,15							
	H	1,77							
	M	0,56							
Tumor maligno del hueso y de los cartílagos articulares	T	0,29							
	H								
	M	0,56							
Melanoma maligno de la piel	T	1,72							
	H	0,59							
	M	2,80							

25 a 29	30 a 34	35 a 39	40 a 44	45 a 49	50 a 54	55 a 59	60 a 64	65 a 69	70 a 74	75 a 79	80 a 84	85 y +
												9,31
												27,06
						10,58	5,39		10,09	12,18	9,84	9,31
						21,65			22,09	28,29		27,06
							10,29				15,71	
	3,79				5,05		5,39	18,41	5,04	24,37	39,35	74,45
	7,58						11,31	29,32	11,04		26,34	54,11
					9,89			8,70		42,80	47,12	85,12
										6,09	9,84	
										14,14	26,34	
7,52	18,94	19,10	16,98									
7,46	37,89	22,65	24,93									
7,57		15,47	8,68									
	3,79											
	7,58											
											9,84	37,23
											15,71	56,75
			4,25	5,02	15,14	10,58	10,77		5,04		19,68	46,53
			8,31	9,87	30,91	21,65	22,61		11,04		26,34	81,17
											15,71	28,37
					5,05	5,29	5,39	13,81	10,09	6,09	19,68	18,61
					10,30	10,82	11,31	29,32	22,09	14,14	26,34	
											15,71	28,37
			4,25	5,02	20,18	31,74	48,48	32,22	40,35	91,37	127,90	176,83
					30,91	54,12	79,14	58,64	66,27	113,15	184,36	162,34
			8,68	10,22	9,89	10,35	20,58	8,70	18,57	74,90	94,24	184,42
			4,25		20,18		16,16	46,03	65,57	91,37	216,45	232,67
			8,31		20,61		22,61	58,64	77,31	113,15	263,37	405,84
					19,78		10,29	34,80	55,71	74,90	188,47	141,86
					5,05	10,58	32,32	27,62	20,18	73,10	39,35	83,76
					10,30	21,65	56,53	39,09	22,09	84,87	52,67	108,23
							10,29	17,40	18,57	64,20	31,41	70,93
				5,02	10,09	5,29	16,16	23,01	10,09	18,27	59,03	65,15
					10,30	10,82	33,92	39,09	22,09	28,29	52,67	81,17
				10,22	9,89			8,70		10,70	62,82	56,75
						10,58	16,16	18,41	35,31	54,82	78,71	55,84
							11,31	9,77	44,18	56,58	79,01	54,11
						20,69	20,58	26,10	27,85	53,50	78,53	56,75
				5,02			5,39	18,41	15,13	42,64	68,87	83,76
				9,87			11,31	19,55	11,04	42,43	52,67	108,23
								17,40	18,57	42,80	78,53	70,93
				5,02		21,16	5,39	9,21	10,09	36,55	9,84	
				9,87		43,30	11,31	19,55	22,09	84,87	26,34	
			4,25	40,17	25,23	63,48	70,03	119,68	201,77	188,84	167,26	139,60
			8,31	69,07	51,51	108,25	124,36	234,56	375,52	367,75	342,38	324,68
				10,22		20,69	20,58	17,40	55,71	53,50	62,82	42,56
							10,77		5,04	6,09		
							22,61			14,14		
									9,28			
									5,04			
									9,28			
	3,79	3,82							10,09		9,84	9,31
		7,55										
	7,57								18,57		15,71	14,19

TASAS* 100.000 HABITANTES. LISTA REDUCIDA (CIE-10). AÑO 2000

SALAMANCA	Sexo	Todos	< 1 año	1 a 4	5 a 9	10 a 14	15 a 19	20 a 24	
Otros tumores malignos de la piel y de los tejidos blandos	T	3,73							
	H	2,95							
	M	4,48							
Tumor maligno de la mama	T	14,64							
	H	0,59							
	M	27,97							
Tumor maligno del cuello del útero	T	2,01							
	H								
	M	3,92							
Tumor maligno de otras partes del útero	T	4,59							
	H								
	M	8,95							
Tumor maligno del ovario	T	5,17							
	H								
	M	10,07							
Tumor maligno de otros órganos genitales femeninos	T	1,43							
	H								
	M	2,80							
Tumor maligno de la próstata	T	21,81							
	H	44,79							
	M								
Tumor maligno de otros órganos genitales masculinos	T	0,86						3,91	
	H	1,77						7,69	
	M								
Tumor maligno del riñón, excepto de la pelvis renal	T	6,60							
	H	8,84							
	M	4,48							
Tumor maligno de la vejiga	T	11,19							
	H	19,45							
	M	3,36							
Otros tumores malignos de las vías urinarias	T	1,72							
	H	1,77							
	M	1,68							
Tumor maligno del encéfalo	T	5,74							
	H	7,07							
	M	4,48							
Otros tumores malignos neurológicos y endocrinos	T	1,72			6,96				
	H	1,18							
	M	2,24			14,28				
Tumor maligno de sitios mal definidos, secundarios y de sitios no especificados	T	18,37							
	H	18,86							
	M	17,90							
Tumor maligno del tejido linfático, de los órganos hematopoyéticos y de tejidos afines	T	11,77				5,91			
	H	10,02							
	M	13,43				12,31			
Leucemia	T	7,75						3,91	
	H	9,43						7,69	
	M	6,15							
Tumores in situ	T								
	H								
	M								
Tumores benignos	T								
	H								
	M								
Síndrome mielodisplásico	T	1,72							
	H	1,18							
	M	2,24							
Otros tumores de comportamiento incierto o desconocido	T	11,19			6,96				
	H	12,96							
	M	9,51			14,28				
Enfermedades de la sangre y de los órganos hematopoyéticos	T	6,31							
	H	4,71							
	M	7,83							

25 a 29	30 a 34	35 a 39	40 a 44	45 a 49	50 a 54	55 a 59	60 a 64	65 a 69	70 a 74	75 a 79	80 a 84	85 y +
	3,79								10,09		9,84	83,76
									11,04		26,34	81,17
	7,57								9,28			85,12
		7,64	4,25	20,09	20,18	10,58	16,16	13,81	40,35	30,46	68,87	111,68
												27,06
		15,47	8,68	40,90	39,56	20,69	30,87	26,10	74,27	53,50	109,94	156,05
				5,02		5,29		4,60	10,09	12,18		
				10,22		10,35		8,70	18,57	21,40		
					5,05	10,58	5,39	4,60	10,09	24,37	39,35	9,31
					9,89	20,69	10,29	8,70	18,57	42,80	62,82	14,19
		3,82	8,49		10,09	5,29	5,39	18,41	15,13	6,09	29,52	
		7,73	17,36		19,78	10,35	10,29	34,80	27,85	10,70	47,12	
										6,09	9,84	27,92
										10,70	15,71	42,56
							5,39	36,82	45,40	103,56	127,90	260,59
							11,31	78,19	99,40	240,45	342,38	757,58
									5,04			9,31
									11,04			27,06
				5,02		15,87		18,41	10,09	24,37	39,35	46,53
				9,87		32,47		29,32	11,04	28,29	79,01	54,11
								8,70	9,28	21,40	15,71	42,56
				5,02	5,05		10,77	36,82	15,13	42,64	137,74	27,92
					10,30		22,61	78,19	22,09	84,87	316,04	54,11
				10,22					9,28	10,70	31,41	14,19
						5,29		4,60		12,18		18,61
						10,82		9,77		14,14		
										10,70		28,37
	3,79	3,82	4,25	15,06		21,16	16,16	13,81	5,04	12,18		9,31
	7,58			19,74		43,30	11,31	29,32		14,14		
		7,73	8,68	10,22			20,58		9,28	10,70		14,19
			4,25						10,09	6,09	9,84	
									22,09			
			8,68							10,70	15,71	
		11,46			10,09	15,87	10,77	41,43	50,44	54,82	98,39	148,91
		15,10			20,61	10,82		29,32	77,31	56,58	158,02	189,39
		7,73				20,69	20,58	52,21	27,85	53,50	62,82	127,68
3,76		3,82			10,09	5,29	16,16	41,43	25,22	48,73	59,03	37,23
7,46		7,55			20,61	10,82	11,31	19,55	11,04	42,43	79,01	54,11
							20,58	60,91	37,14	53,50	47,12	28,37
3,76	3,79		4,25				10,77	13,81	35,31	24,37	49,19	18,61
	7,58		8,31				22,61	19,55	44,18	14,14	79,01	27,06
7,57								8,70	27,85	32,10	31,41	14,19
								4,60		6,09		37,23
								9,77		14,14		
												56,75
		3,82			5,05		10,77	23,01	20,18	24,37	49,19	148,91
		7,55			10,30		11,31	19,55	22,09	28,29	105,35	243,51
							10,29	26,10	18,57	21,40	15,71	99,30
		3,82					5,39		10,09	6,09	29,52	130,29
									22,09	14,14		135,28
		7,73					10,29				47,12	127,68

TASAS* 100.000 HABITANTES. LISTA REDUCIDA (CIE-10). AÑO 2000

SALAMANCA	Sexo	Todos	< 1 año	1 a 4	5 a 9	10 a 14	15 a 19	20 a 24	
Ciertos trastornos que afectan al mecanismo de la inmunidad	T								
	H								
	M								
Diabetes mellitus	T	33,00							
	H	22,98							
	M	42,52							
Otras enfermedades endocrinas, nutricionales y metabólicas	T	6,31			6,96				
	H	6,48			13,59				
	M	6,15							
Trastornos mentales orgánicos, senil y presenil	T	18,37							
	H	14,73							
	M	21,82							
Trastornos mentales debidos al uso de alcohol	T	0,57							
	H	1,18							
	M								
Trastornos mentales debidos al uso de drogas (drogodependencia, toxicomanía)	T								
	H								
	M								
Otros trastornos mentales y del comportamiento	T	2,30							
	H	1,18							
	M	3,36							
Meningitis (otras en 003)	T								
	H								
	M								
Enfermedad de Alzheimer	T	11,77							
	H	8,84							
	M	14,55							
Otras enfermedades del sistema nervioso y de los órganos de los sentidos	T	16,93							
	H	16,50							
	M	17,34							
Enfermedades cardíacas reumáticas crónicas	T	8,04							
	H	4,13							
	M	11,75							
Enfermedades hipertensivas	T	15,50							
	H	6,48							
	M	24,06							
Infarto agudo de miocardio	T	86,96							
	H	107,84							
	M	67,13							
Otras enfermedades isquémicas del corazón	T	37,88							
	H	38,89							
	M	36,92							
Insuficiencia cardíaca	T	64,86							
	H	46,56							
	M	82,24							
Otras enfermedades del corazón	T	41,04							
	H	37,13							
	M	44,75							
Enfermedades cerebrovasculares	T	109,34							
	H	90,75							
	M	126,99							
Aterosclerosis	T	13,78							
	H	13,55							
	M	13,99							
Otras enfermedades de los vasos sanguíneos	T	11,77							
	H	14,14							
	M	9,51							
Influenza (gripe)	T	2,01							
	H	2,36							
	M	1,68							
Neumonía	T	18,08							
	H	15,91							
	M	20,14							

25 a 29	30 a 34	35 a 39	40 a 44	45 a 49	50 a 54	55 a 59	60 a 64	65 a 69	70 a 74	75 a 79	80 a 84	85 y +
				5,02	5,05	21,16	10,77	59,84	35,31	85,28	245,97	446,72
				9,87		21,65	22,61	78,19	44,18	56,58	289,70	189,39
					9,89	20,69		43,50	27,85	107,00	219,88	581,64
	3,79							9,21	10,09	18,27	49,19	74,45
	7,58								11,04	14,14	52,67	135,28
								17,40	9,28	21,40	47,12	42,56
									5,04	24,37	68,87	483,95
									11,04	56,58	79,01	459,96
											62,82	496,52
									5,04			
									11,04			
									65,57	60,92	59,03	158,21
										84,87	52,67	162,34
									55,71	42,80	62,82	156,05
						10,58	5,39	18,41	45,40	30,46	29,52	27,92
						10,82	11,31	19,55	22,09			27,06
						10,35		17,40	64,99	53,50	47,12	28,37
							5,39	4,60	40,35	24,37	98,39	279,20
							11,31	9,77	44,18			54,11
									37,14	32,10	125,65	397,22
							48,48	147,30	161,41	371,59	521,45	856,21
							101,75	224,78	209,85	523,34	816,43	1.163,42
									120,69	256,79	345,53	695,13
		3,82	4,25	5,02	5,05	5,29	10,77	23,01	75,66	121,83	236,13	558,40
		7,55	8,31	9,87	10,30	10,82	11,31	39,09	121,49	169,73	263,37	595,24
								8,70	37,14	85,60	219,88	539,08
			4,25				16,16	36,82	40,35	115,74	285,32	1.470,45
							33,92	48,87	22,09	141,44	342,38	1.244,59
								26,10	55,71	96,30	251,30	1.588,88
			4,25				16,16	36,82	55,49	164,47	206,61	549,09
							22,61	39,09	55,22	240,45	237,03	487,01
			8,68					34,80	55,71	107,00	188,47	581,64
	7,58	3,82	4,25	5,02	5,05	31,74	43,10	50,63	166,46	280,21	688,71	1.870,64
	7,58	7,55		9,87	10,30	21,65	33,92	68,41	165,67	339,46	895,44	1.731,60
						41,38	51,45	34,80	167,12	235,39	565,42	1.943,54
									15,13	18,27	49,19	344,35
									33,13	28,29	52,67	432,90
										10,70	47,12	297,91
									10,09	73,10	49,19	158,21
										141,44	105,35	135,28
										21,40	15,71	170,24
							5,39				19,68	37,23
							11,31				26,34	54,11
											15,71	28,37
							5,39				147,58	316,43
											263,37	243,51
											78,53	354,66

TASAS* 100.000 HABITANTES. LISTA REDUCIDA (CIE-10). AÑO 2000

SALAMANCA	Sexo	Todos	< 1 año	1 a 4	5 a 9	10 a 14	15 a 19	20 a 24	
Enfermedades crónicas de las vías respiratorias inferiores (excepto Asma)	T	41,04							
	H	71,31							
	M	12,31							
Asma	T	2,58							
	H	1,18							
	M	3,92							
Insuficiencia respiratoria	T	14,92							
	H	12,38							
	M	17,34							
Otras enfermedades del sistema respiratorio	T	34,15							
	H	33,00							
	M	35,24							
Úlcera de estómago, duodeno y yeyuno	T	3,44							
	H	2,95							
	M	3,92							
Enteritis y colitis no infecciosas	T	0,57							
	H	0,59							
	M	0,56							
Enfermedad vascular intestinal	T	2,87							
	H	2,95							
	M	2,80							
Cirrosis y otras enfermedades crónicas del hígado	T	10,62							
	H	15,32							
	M	6,15							
Otras enfermedades del sistema digestivo	T	32,72							
	H	38,30							
	M	27,41							
Enfermedades de la piel y del tejido subcutáneo	T	2,87							
	H	1,18							
	M	4,48							
Artritis reumatoide y osteoartrosis	T	0,86							
	H								
	M	1,68							
Osteoporosis y fractura patológica	T	5,45							
	H	4,71							
	M	6,15							
Otras enfermedades del sistema osteomuscular y del tejido conjuntivo	T	2,58							
	H	2,95							
	M	2,24							
Enfermedades del riñón y del uréter	T	23,53							
	H	24,75							
	M	22,38							
Enfermedades de los órganos genitales masculinos	T	0,57							
	H	1,18							
	M								
Enfermedades de los órganos genitales femeninos y trastornos de la mama	T	0,29							
	H								
	M	0,56							
Otras enfermedades del sistema genitourinario	T	1,15							
	H	1,77							
	M	0,56							
Embarazo, parto y puerperio	T								
	H								
	M								
Afecciones originadas en el periodo perinatal	T	2,01	358,24						
	H	1,77	288,18						
	M	2,24	438,12						
Malformaciones congénitas del sistema nervioso	T								
	H								
	M								
Malformaciones congénitas del sistema circulatorio	T	1,72	153,53				4,65		
	H	0,59							
	M	2,80	328,59				9,55		

25 a 29	30 a 34	35 a 39	40 a 44	45 a 49	50 a 54	55 a 59	60 a 64	65 a 69	70 a 74	75 a 79	80 a 84	85 y +
					5,05		10,77	46,03	70,62	140,11	305,00	549,09
					10,30			97,73	132,54	325,32	632,08	1.271,65
									18,57		109,94	170,24
							5,39	13,81	5,04	6,09	19,68	9,31
							11,31	9,77				
									9,28		31,41	14,19
								9,21	25,22	73,10	78,71	232,67
								9,77				
								8,70	27,85	53,50	94,24	226,98
								9,21	45,40	79,19	186,93	623,55
								9,77	55,22	127,30	210,69	757,58
								8,70	37,14	42,80	172,77	553,27
			4,25							12,18	19,68	55,84
										28,29	26,34	27,06
											15,71	70,93
										6,09		9,31
										14,14		
												14,19
										24,37		27,92
										28,29		
												28,37
									10,09	24,37	39,35	27,92
									22,09	42,43	26,34	54,11
										10,70	47,12	14,19
						5,29	32,32	32,22	45,40	188,84	78,71	474,64
							45,22	48,87	55,22	254,60	184,36	703,46
						10,35	20,58	17,40		139,10	15,71	354,66
										6,09	29,52	55,84
										14,14		27,06
											47,12	70,93
										6,09	9,84	9,31
											15,71	14,19
											9,84	167,52
												156,05
											9,84	37,23
												54,11
												28,37
									50,44		137,74	307,12
												324,68
									27,85		109,94	297,91
										12,18		
										28,29		
												37,23
												14,19
							5,39				9,84	
							11,31					
											15,71	

TASAS* 100.000 HABITANTES. LISTA REDUCIDA (CIE-10). AÑO 2000

SALAMANCA	Sexo	Todos	< 1 año	1 a 4	5 a 9	10 a 14	15 a 19	20 a 24	
Otras malformaciones congénitas, deformidades y anomalías cromosómicas	T	1,15	153,53						
	H	1,18	96,06						
	M	1,12	219,06						
Paro cardíaco, muerte sin asistencia y causa desconocida de mortalidad	T	14,35							
	H	16,50							
	M	12,31							
Senilidad	T	12,34							
	H	7,07							
	M	17,34							
Muerte súbita infantil	T								
	H								
	M								
Resto de síntomas, signos y hallazgos anormales clínicos y de laboratorio, NCOP	T	5,74						3,91	
	H	4,13						7,69	
	M	7,27							
Accidentes de tráfico de vehículos de motor	T	12,05		10,77			4,65	11,72	
	H	18,86					9,05	15,38	
	M	5,59		22,32				7,94	
Otros accidentes de transporte	T	0,57						3,91	
	H	1,18						7,69	
	M								
Caídas accidentales	T	4,02		10,77					
	H	6,48		20,82					
	M	1,68							
Ahogamiento, sumersión y sofocación accidentales	T	1,15							
	H	1,77							
	M	0,56							
Accidentes por fuego, humo y sustancias calientes	T								
	H								
	M								
Envenenamiento accidental por psicofármacos y drogas de abuso	T	1,43							
	H	2,95							
	M								
Otros envenenamientos accidentales	T	0,29							
	H								
	M	0,56							
Otros accidentes	T	2,87							
	H	3,54							
	M	2,24							
Suicidio y lesiones autoinfligidas	T	7,75					4,65		
	H	12,96					9,05		
	M	2,80							
Agresiones (Homicidios)	T	0,57							
	H	1,18							
	M								
Eventos de intención no determinada	T								
	H								
	M								
Complicaciones de la atención médica y quirúrgica	T	1,72							
	H	2,36							
	M	1,12							
Otras causas externas y sus efectos tardíos	T								
	H								
	M								

25 a 29	30 a 34	35 a 39	40 a 44	45 a 49	50 a 54	55 a 59	60 a 64	65 a 69	70 a 74	75 a 79	80 a 84	85 y +
										6,09		
										14,14		
	3,79			5,02					15,13	36,55	98,39	269,89
	7,58			9,87					11,04	70,72	184,36	351,73
									18,57	10,70	47,12	226,98
										12,18	9,84	372,27
										14,14	26,34	270,56
										10,70		425,59
					5,05		10,77	4,60	10,09	6,09	19,68	93,07
					10,30		11,31	9,77	11,04			54,11
							10,29		9,28	10,70	31,41	113,49
11,28	15,15	7,64	21,23	5,02	30,28	21,16	5,39	9,21	25,22	24,37		
14,93	7,58	15,10	41,55	9,87	61,82	43,30	11,31	19,55	22,09	42,43		
7,57	22,72								27,85	10,70		
3,76												
7,46												
7,52						5,29	10,77	4,60		6,09	19,68	37,23
14,93						10,82	11,31	9,77		14,14	26,34	81,17
							10,29				15,71	14,19
		3,82							5,04	6,09		9,31
		7,55							11,04	14,14		
												14,19
	11,36	7,64										
	22,73	15,10										
					5,05							
					9,89							
					5,05		5,39		10,09	6,09	19,68	27,92
					10,30		11,31		22,09		26,34	27,06
										10,70	15,71	28,37
7,52	3,79	7,64	8,49	15,06		5,29	16,16	9,21	15,13	12,18	19,68	27,92
14,93	7,58	15,10	8,31	9,87		10,82	22,61	9,77	33,13	28,29	52,67	81,17
			8,68	20,45			10,29	8,70				
		3,82		5,02								
		55		9,87								
							5,39	4,60		12,18	9,84	9,31
							11,31			14,14	26,34	27,06
								8,70		10,70		

DEFUNCIONES. GRANDES GRUPOS (CIE-10). AÑO 2000

SEGOVIA	Sexo	Todos	< 1 año	1 a 4	5 a 9	10 a 14	15 a 19	20 a 24	
Todas las causas	T	1.511	4		1	1	3	6	
	H	814	3		1		2	6	
	M	697	1			1	1		
I.Enfermedades infecciosas y parasitarias	T	22							
	H	14							
	M	8							
II.Tumores	T	422					1	1	
	H	275					1	1	
	M	147							
III.Enf. de sangre y de órg. hematopoyéticos y ciertos trast. que afectan mecan. inmunidad	T	10							
	H	6							
	M	4							
IV.Enfermedades endocrinas, nutricionales y metabólicas	T	37							
	H	14							
	M	23							
V. Trastornos mentales y del comportamiento	T	57							
	H	22							
	M	35							
VI-VIII.Enfermedades del sistema nervioso y de los órganos de los sentidos	T	62	1					1	
	H	29	1					1	
	M	33							
IX.Enfermedades del sistema circulatorio	T	485				1			
	H	217							
	M	268				1			
X.Enfermedades del sistema respiratorio	T	169							
	H	97							
	M	72							
XI.Enfermedades del sistema digestivo	T	77							
	H	44							
	M	33							
XII.Enfermedades de la piel y del tejido subcutáneo	T	7							
	H	5							
	M	2							
XIII.Enfermedades del sistema osteomuscular y del tejido conjuntivo	T	26							
	H	7							
	M	19							
XIV.Enfermedades del sistema genitourinario	T	35							
	H	18							
	M	17							
XV.Embarazo, parto y puerperio	T	0							
	H	0							
	M	0							
XVI.Afecciones originadas en el periodo perinatal	T	2	2						
	H	2	2						
	M	0							
XVII.Malformaciones congénitas, deformidades y anomalías cromosómicas	T	4			1				
	H	3			1				
	M	1							
XVIII.Síntomas, signos y hallazgos anormales clínicos y de laboratorio, NCOP (1)	T	28							
	H	8							
	M	20							
XX.Causas externas de mortalidad	T	68	1				2	4	
	H	53					1	4	
	M	15	1				1		

25 a 29	30 a 34	35 a 39	40 a 44	45 a 49	50 a 54	55 a 59	60 a 64	65 a 69	70 a 74	75 a 79	80 a 84	85 y +
10	9	12	7	25	31	27	71	99	179	205	218	603
10	9	10	6	19	23	15	51	70	126	131	104	228
		2	1	6	8	12	20	29	53	74	114	375
	2	3			1		1	3	3	2	1	6
	2	3						2	3	2		2
					1		1	1			1	4
1		2	5	15	18	15	42	39	63	76	53	91
1		2	4	11	13	9	29	24	48	55	31	46
			1	4	5	6	13	15	15	21	22	45
						1			1	2	2	4
						1			1	1	1	2
										1	1	2
		1					1	3	2	8	7	15
							1	1	2	3	2	5
		1						2		5	5	10
								1	1	8	6	41
								1	1	4	4	12
										4	2	29
1				1	1	2	2	3	8	16	5	21
1							1	3	3	10	1	8
				1	1	2	1		5	6	4	13
		1			5	6	10	31	52	51	84	244
		1			4	4	7	25	35	28	34	79
					1	2	3	6	17	23	50	165
		1					4	6	29	20	23	86
		1					4	4	21	15	12	40
								2	8	5	11	46
1	1			3	2	1	6	4	10	6	16	27
1	1			3	2		6	4	5	4	10	8
						1			5	2	6	19
									1	1	2	3
									1		2	2
										1		1
							1	1	1	2	5	16
										1	2	4
							1	1	1	1	3	12
								4	1	3	7	20
								3	1	1	3	10
								1		2	4	10
	1								1			1
	1											1
									1			
			1					1		2	3	21
			1					1		2		4
											3	17
7	5	4	1	6	4	2	4	3	6	8	4	7
7	5	3	1	5	4	1	3	2	5	5	2	5
		1		1		1	1	1	1	3	2	2

TASAS* 100.000 HABITANTES. GRANDES GRUPOS (CIE-10). AÑO 2000

SEGOVIA	Sexo	Todos	< 1 año	1 a 4	5 a 9	10 a 14	15 a 19	20 a 24	
Todas las causas	T	1.032,96	534,05		15,42	13,96	35,88	58,41	
	H	1.113,07	789,47		29,13		46,07	114,61	
	M	952,86	271,00			29,08	24,87		
I.Enfermedades infecciosas y parasitarias	T	15,04							
	H	19,14							
	M	10,94							
II.Tumores	T	288,49					11,96	9,74	
	H	376,04					23,04	19,10	
	M	200,96							
III.Enf. de sangre y de órg. hematopoyéticos y ciertos trast. que afectan mecan. inmunidad	T	6,84							
	H	8,20							
	M	5,47							
IV.Enfermedades endocrinas, nutricionales y metabólicas	T	25,29							
	H	19,14							
	M	31,44							
V. Trastornos mentales y del comportamiento	T	38,97							
	H	30,08							
	M	47,85							
VI-VIII.Enfermedades del sistema nervioso y de los órganos de los sentidos	T	42,38	133,51					9,74	
	H	39,65	263,16					19,10	
	M	45,11							
IX.Enfermedades del sistema circulatorio	T	331,56				13,96			
	H	296,73							
	M	366,38				29,08			
X.Enfermedades del sistema respiratorio	T	115,53							
	H	132,64							
	M	98,43							
XI.Enfermedades del sistema digestivo	T	52,64							
	H	60,17							
	M	45,11							
XII.Enfermedades de la piel y del tejido subcutáneo	T	4,79							
	H	6,84							
	M	2,73							
XIII.Enfermedades del sistema osteomuscular y del tejido conjuntivo	T	17,77							
	H	9,57							
	M	25,97							
XIV.Enfermedades del sistema genitourinario	T	23,93							
	H	24,61							
	M	23,24							
XV.Embarazo, parto y puerperio	T								
	H								
	M								
XVI.Afecciones originadas en el periodo perinatal	T	1,37	267,02						
	H	2,73	526,32						
	M								
XVII.Malformaciones congénitas, deformidades y anomalías cromosómicas	T	2,73			15,42				
	H	4,10			29,13				
	M	1,37							
XVIII.Síntomas, signos y hallazgos anormales clínicos y de laboratorio, NCOP (1))	T	19,14							
	H	10,94							
	M	27,34							
XX.Causas externas de mortalidad	T	46,49	133,51				23,92	38,94	
	H	72,47					23,04	76,41	
	M	20,51	271,00				24,87		

25 a 29	30 a 34	35 a 39	40 a 44	45 a 49	50 a 54	55 a 59	60 a 64	65 a 69	70 a 74	75 a 79	80 a 84	85 y +
93,43	79,12	104,88	69,21	308,72	397,90	367,45	943,27	1.060,52	2.032,94	2.816,32	5.113,77	13.171,69
180,18	152,62	166,97	111,52	428,80	571,29	406,50	1.417,85	1.545,60	3.101,92	4.008,57	6.341,46	14.690,72
		36,68	21,12	163,62	212,48	328,05	508,91	603,41	1.117,44	1.844,93	4.346,17	12.392,60
	17,58	26,22			12,84		13,29	32,14	34,07	27,48	23,46	131,06
	33,92	50,09						44,16	73,86	61,20		128,87
					26,56		25,45	20,81			38,12	132,19
9,34		17,48	49,44	185,23	231,04	204,14	557,99	417,78	715,50	1.044,10	1.243,26	1.987,77
18,02		33,39	74,35	248,25	322,90	243,90	806,23	529,92	1.181,68	1.682,99	1.890,24	2.963,92
			21,12	109,08	132,80	164,02	330,79	312,11	316,26	523,56	838,73	1.487,11
						13,61			11,36	27,48	46,92	87,37
						27,10			24,62	30,60	60,98	128,87
										24,93	38,12	66,09
		8,74					13,29	32,14	22,71	109,91	164,20	327,65
							27,80	22,08	49,24	91,80	121,95	322,16
		18,34						41,61		124,66	190,62	330,47
								10,71	11,36	109,91	140,75	895,59
								22,08	24,62	122,40	243,90	773,20
										99,73	76,25	958,36
9,34				12,35	12,84	27,22	26,57	32,14	90,86	219,81	117,29	458,72
18,02							27,80	66,24	73,86	306,00	60,98	515,46
				27,27	26,56	54,67	25,45		105,42	149,59	152,50	429,61
		8,74			64,18	81,65	132,86	332,08	590,57	700,65	1.970,44	5.329,84
		16,70			99,35	108,40	194,61	552,00	861,64	856,79	2.073,17	5.090,21
					26,56	54,67	76,34	124,84	358,42	573,42	1.906,21	5.452,74
		8,74					53,14	64,27	329,36	274,76	539,53	1.878,55
		16,70					111,20	88,32	516,99	459,00	731,71	2.577,32
								41,61	168,67	124,66	419,37	1.520,16
9,34	8,79			37,05	25,67	13,61	79,71	42,85	113,57	82,43	375,32	589,78
18,02	16,96			67,70	49,68		166,81	88,32	123,09	122,40	609,76	515,46
						27,34			105,42	49,86	228,75	627,89
									11,36	13,74	46,92	65,53
									24,62		121,95	128,87
										24,93		33,05
							13,29	10,71	11,36	27,48	117,29	349,50
										30,60	121,95	257,73
							25,45	20,81	21,08	24,93	114,37	396,56
								42,85	11,36	41,21	164,20	436,87
								66,24	24,62	30,60	182,93	644,33
								20,81		49,86	152,50	330,47
	8,79								11,36			21,84
	16,96											64,43
									21,08			
			9,89					10,71		27,48	70,37	458,72
			18,59					22,08		61,20		257,73
											114,37	561,80
65,40	43,96	34,96	9,89	74,09	51,34	27,22	53,14	32,14	68,14	109,91	93,83	152,91
126,13	84,79	50,09	18,59	112,84	99,35	27,10	83,40	44,16	123,09	153,00	121,95	322,16
		18,34		27,27		27,34	25,45	20,81	21,08	74,79	76,25	66,09

DEFUNCIONES. LISTA REDUCIDA (CIE-10). AÑO 2000

SEGOVIA	Sexo	Todos	< 1 año	1 a 4	5 a 9	10 a 14	15 a 19	20 a 24	
Enfermedades infecciosas intestinales	T	1							
	H								
	M	1							
Tuberculosis y sus efectos tardíos	T	1							
	H	1							
	M								
Infecciones meningocócicas	T								
	H								
	M								
Septicemia	T	10							
	H	6							
	M	4							
Hepatitis vírica	T	6							
	H	3							
	M	3							
SIDA	T	4							
	H	4							
	M								
VIH+ (portador, evidencias de laboratorio del VIH,...)	T								
	H								
	M								
Resto de enfermedades infecciosas y parasitarias y sus efectos tardíos	T								
	H								
	M								
Tumor maligno del labio, de la cavidad bucal y de la faringe	T	9							
	H	8							
	M	1							
Tumor maligno del esófago	T	6							
	H	6							
	M								
Tumor maligno del estómago	T	35							
	H	20							
	M	15							
Tumor maligno del colon	T	33							
	H	18							
	M	15							
Tumor maligno del recto, de la porción rectosigmoide y del ano	T	14							
	H	8							
	M	6							
Tumor maligno del hígado y de las vías biliares intrahepáticas	T	19							
	H	17							
	M	2							
Tumor maligno del páncreas	T	15							
	H	10							
	M	5							
Otros tumores malignos digestivos	T	14							
	H	7							
	M	7							
Tumor maligno de la laringe	T	11							
	H	11							
	M								
Tumor maligno de la tráquea, de los bronquios y del pulmón	T	59							
	H	50							
	M	9							
Otros tumores malignos respiratorios e intratorácicos	T	1							
	H								
	M	1							
Tumor maligno del hueso y de los cartílagos articulares	T								
	H								
	M								
Melanoma maligno de la piel	T	1							
	H	1							
	M								

25 a 29	30 a 34	35 a 39	40 a 44	45 a 49	50 a 54	55 a 59	60 a 64	65 a 69	70 a 74	75 a 79	80 a 84	85 y +
												1
												1
												1
												1
							1	3	2	1	1	2
								2	2	1		1
							1	1			1	1
		1			1				1	1		2
		1							1	1		
					1							2
	2	2										
	2	2										
			1	1	3				2	1		1
			1	1	2				2	1		1
					1							
				1	1		2	1	1			
				1	1		2	1	1			
				1	1	1	4	5	6	6	6	5
				1	1	1	1	3	5	3	2	3
							3	2	1	3	4	2
					3		1	3	6	5	4	11
					2		1	1	3	4	2	5
					1			2	3	1	2	6
		1			1		2	1	2	1	1	5
		1					1		1	1		4
					1		1	1	1		1	1
				1		1	3	2	4	1	3	4
				1		1	2	2	4	1	3	3
							1					1
				2			3	1	3	3		3
				2			2	1	3	1		1
							1			2		2
		1						1		6	1	5
		1						1		4		1
										2	1	4
			1			1	1		2	2	3	1
			1			1	1		2	2	3	1
			1	3	5	1	8	6	11	12	4	8
			1	3	4	1	8	4	9	12	4	4
					1			2	2			4
												1
												1
								1				
								1				

DEFUNCIONES. LISTA REDUCIDA (CIE-10). AÑO 2000

SEGOVIA	Sexo	Todos	< 1 año	1 a 4	5 a 9	10 a 14	15 a 19	20 a 24
Otros tumores malignos de la piel y de los tejidos blandos	T	5						1
	H	3						1
	M	2						
Tumor maligno de la mama	T	14						
	H							
	M	14						
Tumor maligno del cuello del útero	T	1						
	H							
	M	1						
Tumor maligno de otras partes del útero	T	2						
	H							
	M	2						
Tumor maligno del ovario	T	4						
	H							
	M	4						
Tumor maligno de otros órganos genitales femeninos	T	3						
	H							
	M	3						
Tumor maligno de la próstata	T	34						
	H	34						
	M							
Tumor maligno de otros órganos genitales masculinos	T							
	H							
	M							
Tumor maligno del riñón, excepto de la pelvis renal	T	14						
	H	9						
	M	5						
Tumor maligno de la vejiga	T	18						
	H	13						
	M	5						
Otros tumores malignos de las vías urinarias	T							
	H							
	M							
Tumor maligno del encéfalo	T	9						
	H	7						
	M	2						
Otros tumores malignos neurológicos y endocrinos	T							
	H							
	M							
Tumor maligno de sitios mal definidos, secundarios y de sitios no especificados	T	44						
	H	25						
	M	19						
Tumor maligno del tejido linfático, de los órganos hematopoyéticos y de tejidos afines	T	21					1	
	H	10					1	
	M	11						
Leucemia	T	15						
	H	9						
	M	6						
Tumores in situ	T							
	H							
	M							
Tumores benignos	T							
	H							
	M							
Síndrome mielodisplásico	T	8						
	H	3						
	M	5						
Otros tumores de comportamiento incierto o desconocido	T	13						
	H	6						
	M	7						
Enfermedades de la sangre y de los órganos hematopoyéticos	T	10						
	H	6						
	M	4						

25 a 29	30 a 34	35 a 39	40 a 44	45 a 49	50 a 54	55 a 59	60 a 64	65 a 69	70 a 74	75 a 79	80 a 84	85 y +
						1					1	2
											1	1
						1						1
				1		1	2		2	1	2	5
				1		1	2		2	1	2	5
									1			
									1			
				1								1
				1								1
					1			1		1	1	
					1			1		1	1	
											2	1
											2	1
						2	2	2	3	5	9	11
						2	2	2	3	5	9	11
					1	1	2		1	3	3	3
					1		1		1	3	3	
						1	1					3
				1	1	1	2	1	2	4	3	3
					1	1	2	1	2	3	2	1
				1						1	1	2
			1				3	1	3	1		
			1				2	1	2	1		
							1		1			
			1		1	3	4	6	5	13	2	9
					1		3	4	4	9		4
			1			3	1	2	1	4	2	5
				1			1	4	4	7	1	2
				1				1	3	3	1	
							1	3	1	4		2
1				1			1	1	3	1	1	6
1								1	2	1		4
				1			1		1		1	2
									2		4	2
									1		1	1
									1		3	1
				1		2	1	2		3	2	2
				1		2	1			1		1
								2		2	2	1
						1			1	2	2	4
						1			1	1	1	2
										1	1	2

DEFUNCIONES. LISTA REDUCIDA (CIE-10). AÑO 2000

SEGOVIA	Sexo	Todos	< 1 año	1 a 4	5 a 9	10 a 14	15 a 19	20 a 24	
Ciertos trastornos que afectan al mecanismo de la inmunidad	T								
	H								
	M								
Diabetes mellitus	T	26							
	H	8							
	M	18							
Otras enfermedades endocrinas, nutricionales y metabólicas	T	11							
	H	6							
	M	5							
Trastornos mentales orgánicos, senil y presenil	T	56							
	H	21							
	M	35							
Trastornos mentales debidos al uso de alcohol	T								
	H								
	M								
Trastornos mentales debidos al uso de drogas (drogodependencia, toxicomanía)	T								
	H								
	M								
Otros trastornos mentales y del comportamiento	T	1							
	H	1							
	M								
Meningitis (otras en 003)	T	1	1						
	H	1	1						
	M								
Enfermedad de Alzheimer	T	26							
	H	12							
	M	14							
Otras enfermedades del sistema nervioso y de los órganos de los sentidos	T	35						1	
	H	16						1	
	M	19							
Enfermedades cardíacas reumáticas crónicas	T	14							
	H	5							
	M	9							
Enfermedades hipertensivas	T	21							
	H	7							
	M	14							
Infarto agudo de miocardio	T	103							
	H	64							
	M	39							
Otras enfermedades isquémicas del corazón	T	52							
	H	25							
	M	27							
Insuficiencia cardíaca	T	70							
	H	22							
	M	48							
Otras enfermedades del corazón	T	53				1			
	H	26							
	M	27				1			
Enfermedades cerebrovasculares	T	146							
	H	57							
	M	89							
Aterosclerosis	T	8							
	H	1							
	M	7							
Otras enfermedades de los vasos sanguíneos	T	18							
	H	10							
	M	8							
Influenza (gripe)	T	3							
	H	1							
	M	2							
Neumonía	T	25							
	H	12							
	M	13							

25 a 29	30 a 34	35 a 39	40 a 44	45 a 49	50 a 54	55 a 59	60 a 64	65 a 69	70 a 74	75 a 79	80 a 84	85 y +
		1						2	1	6	6	10
									1	2	2	3
		1						2		4	4	7
							1	1	1	2	1	5
							1	1	1	1		2
										1	1	3
									1	8	6	41
									1	4	4	12
										4	2	29
								1				
								1				
							1		5	4	2	14
									3	4	1	4
							1		2		1	10
1				1	1	2	1	3	3	12	3	7
1							1	3		6		4
				1	1	2			3	6	3	3
							1	2	3	1	2	5
								2	1			2
							1		2	1	2	3
						1	1	1	1	2	4	11
						1	1		1		1	3
								1		2	3	8
					2	1	5	14	17	18	17	29
					2		3	14	14	11	8	12
						1	2		3	7	9	17
								3	5	4	6	34
								2	3	2	3	15
								1	2	2	3	19
							1		8	3	10	48
							1		5		1	15
									3	3	9	33
		1			1	1		4	6	8	10	21
		1			1			4	2	7	4	7
						1			4	1	6	14
					1	2	1	6	10	13	29	84
					1	2	1	2	7	7	14	23
								4	3	6	15	61
											2	6
											1	
											1	6
					1	1	1	1	2	2	4	6
						1	1	1	2	1	2	2
					1					1	2	4
												3
												1
												2
							1	1	3	4	4	12
							1	1	2	3	2	3
									1	1	2	9

DEFUNCIONES. LISTA REDUCIDA (CIE-10). AÑO 2000

SEGOVIA	Sexo	Todos	< 1 año	1 a 4	5 a 9	10 a 14	15 a 19	20 a 24	
Enfermedades crónicas de las vías respiratorias inferiores (excepto Asma)	T	70							
	H	53							
	M	17							
Asma	T	2							
	H	1							
	M	1							
Insuficiencia respiratoria	T	19							
	H	8							
	M	11							
Otras enfermedades del sistema respiratorio	T	50							
	H	22							
	M	28							
Úlcera de estómago, duodeno y yeyuno	T	1							
	H	1							
	M								
Enteritis y colitis no infecciosas	T								
	H								
	M								
Enfermedad vascular intestinal	T	21							
	H	5							
	M	16							
Cirrosis y otras enfermedades crónicas del hígado	T	20							
	H	18							
	M	2							
Otras enfermedades del sistema digestivo	T	35							
	H	20							
	M	15							
Enfermedades de la piel y del tejido subcutáneo	T	7							
	H	5							
	M	2							
Artritis reumatoide y osteoartrosis	T								
	H								
	M								
Osteoporosis y fractura patológica	T	20							
	H	6							
	M	14							
Otras enfermedades del sistema osteomuscular y del tejido conjuntivo	T	6							
	H	1							
	M	5							
Enfermedades del riñón y del uréter	T	29							
	H	16							
	M	13							
Enfermedades de los órganos genitales masculinos	T	1							
	H	1							
	M								
Enfermedades de los órganos genitales femeninos y trastornos de la mama	T								
	H								
	M								
Otras enfermedades del sistema genitourinario	T	5							
	H	1							
	M	4							
Embarazo, parto y puerperio	T								
	H								
	M								
Afecciones originadas en el periodo perinatal	T	2	2						
	H	2	2						
	M								
Malformaciones congénitas del sistema nervioso	T								
	H								
	M								
Malformaciones congénitas del sistema circulatorio	T	4			1				
	H	3			1				
	M	1							

25 a 29	30 a 34	35 a 39	40 a 44	45 a 49	50 a 54	55 a 59	60 a 64	65 a 69	70 a 74	75 a 79	80 a 84	85 y +
							2	2	16	9	10	31
							2	2	11	8	8	22
									5	1	2	9
									2			
									1			
									1			
									2	1	5	11
									1	1	1	5
									1		4	6
		1					1	3	6	6	4	29
		1					1	1	6	3	1	9
								2		3	3	20
								1				
								1				
								1	2	3	5	10
								1	1	1	1	1
									1	2	4	9
	1			2	2	1	6	1	1	2	4	
	1			2	2		6	1	1	2	3	
						1					1	
1				1				1	7	1	7	17
1				1				1	3	1	6	7
									4		1	10
									1	1	2	3
									1		2	2
										1		1
										1	4	15
											2	4
										1	2	11
							1	1	1	1	1	1
										1		
							1	1	1		1	1
								4		1	6	18
								3			3	10
								1		1	3	8
										1		
										1		
									1	1	1	2
									1			
										1	1	2
	1								1			1
	1											1
									1			

DEFUNCIONES. LISTA REDUCIDA (CIE-10). AÑO 2000

SEGOVIA	Sexo	Todos	< 1 año	1 a 4	5 a 9	10 a 14	15 a 19	20 a 24	
Otras malformaciones congénitas, deformidades y anomalías cromosómicas	T								
	H								
	M								
Paro cardíaco, muerte sin asistencia y causa desconocida de mortalidad	T	12							
	H	5							
	M	7							
Senilidad	T	12							
	H	1							
	M	11							
Muerte súbita infantil	T								
	H								
	M								
Resto de síntomas, signos y hallazgos anormales clínicos y de laboratorio, NCOP	T	4							
	H	2							
	M	2							
Accidentes de tráfico de vehículos de motor	T	31					1	2	
	H	26					1	2	
	M	5							
Otros accidentes de transporte	T	1						1	
	H	1						1	
	M								
Caídas accidentales	T	2							
	H	2							
	M								
Ahogamiento, sumersión y sofocación accidentales	T	1							
	H	1							
	M								
Accidentes por fuego, humo y sustancias calientes	T	2							
	H								
	M	2							
Envenenamiento accidental por psicofármacos y drogas de abuso	T								
	H								
	M								
Otros envenenamientos accidentales	T	1							
	H	1							
	M								
Otros accidentes	T	9							
	H	8							
	M	1							
Suicidio y lesiones autoinfligidas	T	16						1	
	H	13						1	
	M	3							
Agresiones (Homicidios)	T	2	1				1		
	H								
	M	2	1				1		
Eventos de intención no determinada	T								
	H								
	M								
Complicaciones de la atención médica y quirúrgica	T	3							
	H	1							
	M	2							
Otras causas externas y sus efectos tardíos	T								
	H								
	M								

25 a 29	30 a 34	35 a 39	40 a 44	45 a 49	50 a 54	55 a 59	60 a 64	65 a 69	70 a 74	75 a 79	80 a 84	85 y +
								1		1	2	8
								1		1		3
											2	5
										1		11
										1		
												11
			1								1	2
			1									1
											1	1
7	3	2		5	2	1	2	1	1	4		
7	3	2		4	2		1	1	1	2		
				1		1	1			2		
									1	1		
									1	1		
									1			
									1			
										1		1
										1		1
											1	
											1	
	2	1			1		1	1	1			2
	2	1			1		1	1	1			1
												1
		1	1	1	1	1	1		2	2	1	4
			1	1	1	1	1		1	2		4
		1							1		1	
								1			2	
											1	
								1			1	

TASAS* 100.000 HABITANTES. LISTA REDUCIDA (CIE-10). AÑO 2000

SEGOVIA	Sexo	Todos	< 1 año	1 a 4	5 a 9	10 a 14	15 a 19	20 a 24	
Enfermedades infecciosas intestinales	T	0,68							
	H								
	M	1,37							
Tuberculosis y sus efectos tardíos	T	0,68							
	H	1,37							
	M								
Infecciones meningocócicas	T								
	H								
	M								
Septicemia	T	6,84							
	H	8,20							
	M	5,47							
Hepatitis vírica	T	4,10							
	H	4,10							
	M	4,10							
SIDA	T	2,73							
	H	5,47							
	M								
VIH+ (portador, evidencias de laboratorio del VIH,...)	T								
	H								
	M								
Resto de enfermedades infecciosas y parasitarias y sus efectos tardíos	T								
	H								
	M								
Tumor maligno del labio, de la cavidad bucal y de la faringe	T	6,15							
	H	10,94							
	M	1,37							
Tumor maligno del esófago	T	4,10							
	H	8,20							
	M								
Tumor maligno del estómago	T	23,93							
	H	27,35							
	M	20,51							
Tumor maligno del colon	T	22,56							
	H	24,61							
	M	20,51							
Tumor maligno del recto, de la porción rectosigmoide y del ano	T	9,57							
	H	10,94							
	M	8,20							
Tumor maligno del hígado y de las vías biliares intrahepáticas	T	12,99							
	H	23,25							
	M	2,73							
Tumor maligno del páncreas	T	10,25							
	H	13,67							
	M	6,84							
Otros tumores malignos digestivos	T	9,57							
	H	9,57							
	M	9,57							
Tumor maligno de la laringe	T	7,52							
	H	15,04							
	M								
Tumor maligno de la tráquea, de los bronquios y del pulmón	T	40,33							
	H	68,37							
	M	12,30							
Otros tumores malignos respiratorios e intratorácicos	T	0,68							
	H								
	M	1,37							
Tumor maligno del hueso y de los cartílagos articulares	T								
	H								
	M								
Melanoma maligno de la piel	T	0,68							
	H	1,37							
	M								

25 a 29	30 a 34	35 a 39	40 a 44	45 a 49	50 a 54	55 a 59	60 a 64	65 a 69	70 a 74	75 a 79	80 a 84	85 y +
												21,84
												33,05
												21,84
												64,43
							13,29	32,14	22,71	13,74	23,46	43,69
								44,16	49,24	30,60		64,43
							25,45	20,81			38,12	33,05
		8,74			12,84				11,36	13,74		43,69
		16,70							24,62	30,60		
					26,56							66,09
	17,58	17,48										
	33,92	33,39										
			9,89	12,35	38,51				22,71	13,74		21,84
			18,59	22,57	49,68				49,24	30,60		64,43
					26,56							
				12,35	12,84		26,57	10,71	11,36			
				22,57	24,84		55,60	22,08	24,62			
				12,35	12,84	13,61	53,14	53,56	68,14	82,43	140,75	109,22
				22,57	24,84	27,10	27,80	66,24	123,09	91,80	121,95	193,30
							76,34	41,61	21,08	74,79	152,50	66,09
					38,51		13,29	32,14	68,14	68,69	93,83	240,28
					49,68		27,80	22,08	73,86	122,40	121,95	322,16
					26,56			41,61	63,25	24,93	76,25	198,28
		8,74			12,84		26,57	10,71	22,71	13,74	23,46	109,22
		16,70					27,80		24,62	30,60		257,73
					26,56		25,45	20,81	21,08		38,12	33,05
				12,35		13,61	39,86	21,42	45,43	13,74	70,37	87,37
				22,57		27,10	55,60	44,16	98,47	30,60	182,93	193,30
							25,45					33,05
				24,70			39,86	10,71	34,07	41,21		65,53
				45,14			55,60	22,08	73,86	30,60		64,43
							25,45			49,86		66,09
		8,74						10,71		82,43	23,46	109,22
		16,70						22,08		122,40		64,43
										49,86	38,12	132,19
			9,89			13,61	13,29		22,71	27,48	70,37	21,84
			18,59			27,10	27,80		49,24	61,20	182,93	64,43
			9,89	37,05	64,18	13,61	106,28	64,27	124,93	164,86	93,83	174,75
			18,59	67,70	99,35	27,10	222,41	88,32	221,57	367,20	243,90	257,73
					26,56			41,61	42,17			132,19
												21,84
												33,05
								10,71				
								22,08				

TASAS* 100.000 HABITANTES. LISTA REDUCIDA (CIE-10). AÑO 2000

SEGOVIA	Sexo	Todos	< 1 año	1 a 4	5 a 9	10 a 14	15 a 19	20 a 24	
Otros tumores malignos de la piel y de los tejidos blandos	T	3,42						9,74	
	H	4,10						19,10	
	M	2,73							
Tumor maligno de la mama	T	9,57							
	H								
	M	19,14							
Tumor maligno del cuello del útero	T	0,68							
	H								
	M	1,37							
Tumor maligno de otras partes del útero	T	1,37							
	H								
	M	2,73							
Tumor maligno del ovario	T	2,73							
	H								
	M	5,47							
Tumor maligno de otros órganos genitales femeninos	T	2,05							
	H								
	M	4,10							
Tumor maligno de la próstata	T	23,24							
	H	46,49							
	M								
Tumor maligno de otros órganos genitales masculinos	T								
	H								
	M								
Tumor maligno del riñón, excepto de la pelvis renal	T	9,57							
	H	12,31							
	M	6,84							
Tumor maligno de la vejiga	T	12,31							
	H	17,78							
	M	6,84							
Otros tumores malignos de las vías urinarias	T								
	H								
	M								
Tumor maligno del encéfalo	T	6,15							
	H	9,57							
	M	2,73							
Otros tumores malignos neurológicos y endocrinos	T								
	H								
	M								
Tumor maligno de sitios mal definidos, secundarios y de sitios no especificados	T	30,08							
	H	34,19							
	M	25,97							
Tumor maligno del tejido linfático, de los órganos hematopoyéticos y de tejidos afines	T	14,36					11,96		
	H	13,67					23,04		
	M	15,04							
Leucemia	T	10,25							
	H	12,31							
	M	8,20							
Tumores in situ	T								
	H								
	M								
Tumores benignos	T								
	H								
	M								
Síndrome mielodisplásico	T	5,47							
	H	4,10							
	M	6,84							
Otros tumores de comportamiento incierto o desconocido	T	8,89							
	H	8,20							
	M	9,57							
Enfermedades de la sangre y de los órganos hematopoyéticos	T	6,84							
	H	8,20							
	M	5,47							

25 a 29	30 a 34	35 a 39	40 a 44	45 a 49	50 a 54	55 a 59	60 a 64	65 a 69	70 a 74	75 a 79	80 a 84	85 y +
						13,61					23,46	43,69
											60,98	64,43
						27,34						33,05
				12,35		13,61	26,57		22,71	13,74	46,92	109,22
				27,27		27,34	50,89		42,17	24,93	76,25	165,23
									11,36			
									21,08			
				12,35								21,84
				27,27								33,05
					12,84			10,71		13,74	23,46	
					26,56			20,81		24,93	38,12	
											46,92	21,84
											76,25	33,05
						27,22	26,57	21,42	34,07	68,69	211,12	240,28
						54,20	55,60	44,16	73,86	153,00	548,78	708,76
					12,84	13,61	26,57		11,36	41,21	70,37	65,53
					24,84		27,80		24,62	91,80	182,93	
						27,34	25,45					99,14
				12,35	12,84	13,61	26,57	10,71	22,71	54,95	70,37	65,53
					24,84	27,10	55,60	22,08	49,24	91,80	121,95	64,43
				27,27						24,93	38,12	66,09
			9,89				39,86	10,71	34,07	13,74		
			18,59				55,60	22,08	49,24	30,60		
							25,45		21,08			
			9,89		12,84	40,83	53,14	64,27	56,79	178,60	46,92	196,59
					24,84		83,40	88,32	98,47	275,40		257,73
			21,12			82,01	25,45	41,61	21,08	99,73	76,25	165,23
				12,35			13,29	42,85	45,43	96,17	23,46	43,69
				22,57				22,08	73,86	91,80	60,98	
							25,45	62,42	21,08	99,73		66,09
9,34				12,35			13,29	10,71	34,07	13,74	23,46	131,06
18,02								22,08	49,24	30,60		257,73
				27,27			25,45		21,08		38,12	66,09
									22,71		93,83	43,69
									24,62		60,98	64,43
									21,08		114,37	33,05
				12,35		27,22	13,29	21,42		41,21	46,92	43,69
				22,57		54,20	27,80			30,60		64,43
								41,61		49,86	76,25	33,05
						13,61			11,36	27,48	46,92	87,37
						27,10			24,62	30,60	60,98	128,87
										24,93	38,12	66,09

TASAS* 100.000 HABITANTES. LISTA REDUCIDA (CIE-10). AÑO 2000

SEGOVIA	Sexo	Todos	< 1 año	1 a 4	5 a 9	10 a 14	15 a 19	20 a 24	
Ciertos trastornos que afectan al mecanismo de la inmunidad	T								
	H								
	M								
Diabetes mellitus	T	17,77							
	H	10,94							
	M	24,61							
Otras enfermedades endocrinas, nutricionales y metabólicas	T	7,52							
	H	8,20							
	M	6,84							
Trastornos mentales orgánicos, senil y presenil	T	38,28							
	H	28,72							
	M	47,85							
Trastornos mentales debidos al uso de alcohol	T								
	H								
	M								
Trastornos mentales debidos al uso de drogas (drogodependencia, toxicomanía)	T								
	H								
	M								
Otros trastornos mentales y del comportamiento	T	0,68							
	H	1,37							
	M								
Meningitis (otras en 003)	T	0,68	133,51						
	H	1,37	263,16						
	M								
Enfermedad de Alzheimer	T	17,77							
	H	16,41							
	M	19,14							
Otras enfermedades del sistema nervioso y de los órganos de los sentidos	T	23,93						9,74	
	H	21,88						19,10	
	M	25,97							
Enfermedades cardíacas reumáticas crónicas	T	9,57							
	H	6,84							
	M	12,30							
Enfermedades hipertensivas	T	14,36							
	H	9,57							
	M	19,14							
Infarto agudo de miocardio	T	70,41							
	H	87,51							
	M	53,32							
Otras enfermedades isquémicas del corazón	T	35,55							
	H	34,19							
	M	36,91							
Insuficiencia cardíaca	T	47,85							
	H	30,08							
	M	65,62							
Otras enfermedades del corazón	T	36,23				13,96			
	H	35,55							
	M	36,91				29,08			
Enfermedades cerebrovasculares	T	99,81							
	H	77,94							
	M	121,67							
Aterosclerosis	T	5,47							
	H	1,37							
	M	9,57							
Otras enfermedades de los vasos sanguíneos	T	12,31							
	H	13,67							
	M	10,94							
Influenza (gripe)	T	2,05							
	H	1,37							
	M	2,73							
Neumonía	T	17,09							
	H	16,41							
	M	17,77							

25 a 29	30 a 34	35 a 39	40 a 44	45 a 49	50 a 54	55 a 59	60 a 64	65 a 69	70 a 74	75 a 79	80 a 84	85 y +
		8,74						21,42	11,36	82,43	140,75	218,44
									24,62	61,20	121,95	193,30
		18,34						41,61		99,73	152,50	231,33
							13,29	10,71	11,36	27,48	23,46	109,22
							27,80	22,08	24,62	30,60		128,87
										24,93	38,12	99,14
									11,36	109,91	140,75	895,59
									24,62	122,40	243,90	773,20
										99,73	76,25	958,36
								10,71				
								22,08				
							13,29		56,79	54,95	46,92	305,81
									73,86	122,40	60,98	257,73
							25,45		42,17		38,12	330,47
9,34				12,35	12,84	27,22	13,29	32,14	34,07	164,86	70,37	152,91
18,02							27,80	66,24		183,60		257,73
				27,27	26,56	54,67			63,25	149,59	114,37	99,14
							13,29	21,42	34,07	13,74	46,92	109,22
								44,16	24,62			128,87
							25,45		42,17	24,93	76,25	99,14
						13,61	13,29	10,71	11,36	27,48	93,83	240,28
						27,10	27,80		24,62		60,98	193,30
								20,81		49,86	114,37	264,38
					25,67	13,61	66,43	149,97	193,07	247,29	398,78	633,46
					49,68		83,40	309,12	344,66	336,60	487,80	773,20
						27,34	50,89		63,25	174,52	343,12	561,80
								32,14	56,79	54,95	140,75	742,68
								44,16	73,86	61,20	182,93	966,49
								20,81	42,17	49,86	114,37	627,89
							13,29		90,86	41,21	234,58	1.048,49
							27,80		123,09		60,98	966,49
									63,25	74,79	343,12	1.090,55
		8,74			12,84	13,61		42,85	68,14	109,91	234,58	458,72
		16,70			24,84			88,32	49,24	214,20	243,90	451,03
						27,34			84,33	24,93	228,75	462,66
					12,84	27,22	13,29	64,27	113,57	178,60	680,27	1.834,86
					24,84	54,20	27,80	44,16	172,33	214,20	853,66	1.481,96
								83,23	63,25	149,59	571,86	2.015,86
											46,92	131,06
											60,98	
											38,12	198,28
					12,84	13,61	13,29	10,71	22,71	27,48	93,83	131,06
						27,10	27,80	22,08	49,24	30,60	121,95	128,87
					26,56					24,93	76,25	132,19
												65,53
												64,43
												66,09
							13,29	10,71	34,07	54,95	93,83	262,12
							27,80	22,08	49,24	91,80	121,95	193,30
									21,08	24,93	76,25	297,42

TASAS* 100.000 HABITANTES. LISTA REDUCIDA (CIE-10). AÑO 2000

SEGOVIA	Sexo	Todos	< 1 año	1 a 4	5 a 9	10 a 14	15 a 19	20 a 24	
Enfermedades crónicas de las vías respiratorias inferiores (excepto Asma)	T	47,85							
	H	72,47							
	M	23,24							
Asma	T	1,37							
	H	1,37							
	M	1,37							
Insuficiencia respiratoria	T	12,99							
	H	10,94							
	M	15,04							
Otras enfermedades del sistema respiratorio	T	34,18							
	H	30,08							
	M	38,28							
Úlcera de estómago, duodeno y yeyuno	T	0,68							
	H	1,37							
	M								
Enteritis y colitis no infecciosas	T								
	H								
	M								
Enfermedad vascular intestinal	T	14,36							
	H	6,84							
	M	21,87							
Cirrosis y otras enfermedades crónicas del hígado	T	13,67							
	H	24,61							
	M	2,73							
Otras enfermedades del sistema digestivo	T	23,93							
	H	27,35							
	M	20,51							
Enfermedades de la piel y del tejido subcutáneo	T	4,79							
	H	6,84							
	M	2,73							
Artritis reumatoide y osteoartrosis	T								
	H								
	M								
Osteoporosis y fractura patológica	T	13,67							
	H	8,20							
	M	19,14							
Otras enfermedades del sistema osteomuscular y del tejido conjuntivo	T	4,10							
	H	1,37							
	M	6,84							
Enfermedades del riñón y del uréter	T	19,83							
	H	21,88							
	M	17,77							
Enfermedades de los órganos genitales masculinos	T	0,68							
	H	1,37							
	M								
Enfermedades de los órganos genitales femeninos y trastornos de la mama	T								
	H								
	M								
Otras enfermedades del sistema genitourinario	T	3,42							
	H	1,37							
	M	5,47							
Embarazo, parto y puerperio	T								
	H								
	M								
Afecciones originadas en el periodo perinatal	T	1,37	267,02						
	H	2,73	526,32						
	M								
Malformaciones congénitas del sistema nervioso	T								
	H								
	M								
Malformaciones congénitas del sistema circulatorio	T	2,73			15,42				
	H	4,10			29,13				
	M	1,37							

25 a 29	30 a 34	35 a 39	40 a 44	45 a 49	50 a 54	55 a 59	60 a 64	65 a 69	70 a 74	75 a 79	80 a 84	85 y +
							26,57	21,42	181,71	123,64	234,58	677,15
							55,60	44,16	270,80	244,80	487,80	1.417,53
									105,42	24,93	76,25	297,42
									22,71			
									24,62			
									21,08			
									22,71	13,74	117,29	240,28
									24,62	30,60	60,98	322,16
									21,08		152,50	198,28
		8,74					13,29	32,14	68,14	82,43	93,83	633,46
		16,70					27,80	22,08	147,71	91,80	60,98	579,90
								41,61		74,79	114,37	660,94
								10,71				
								22,08				
								10,71	22,71	41,21	117,29	218,44
								22,08	24,62	30,60	60,98	64,43
									21,08	49,86	152,50	297,42
	8,79			24,70	25,67	13,61	79,71	10,71	11,36	27,48	93,83	
	16,96			45,14	49,68		166,81	22,08	24,62	61,20	182,93	
						27,34					38,12	
9,34				12,35				10,71	79,50	13,74	164,20	371,34
18,02				22,57				22,08	73,86	30,60	365,85	451,03
									84,33		38,12	330,47
									11,36	13,74	46,92	65,53
									24,62		121,95	128,87
										24,93		33,05
										13,74	93,83	327,65
											121,95	257,73
										24,93	76,25	363,52
							13,29	10,71	11,36	13,74	23,46	21,84
										30,60		
							25,45	20,81	21,08		38,12	33,05
								42,85		13,74	140,75	393,18
								66,24			182,93	644,33
								20,81		24,93	114,37	264,38
										13,74		
										30,60		
									11,36	13,74	23,46	43,69
									24,62			
										24,93	38,12	66,09
	8,79								11,36			21,84
	16,96											64,43
									21,08			

TASAS* 100.000 HABITANTES. LISTA REDUCIDA (CIE-10). AÑO 2000

SEGOVIA	Sexo	Todos	< 1 año	1 a 4	5 a 9	10 a 14	15 a 19	20 a 24	
Otras malformaciones congénitas, deformidades y anomalías cromosómicas	T								
	H								
	M								
Paro cardíaco, muerte sin asistencia y causa desconocida de mortalidad	T	8,20							
	H	6,84							
	M	9,57							
Senilidad	T	8,20							
	H	1,37							
	M	15,04							
Muerte súbita infantil	T								
	H								
	M								
Resto de síntomas, signos y hallazgos anormales clínicos y de laboratorio, NCOP	T	2,73							
	H	2,73							
	M	2,73							
Accidentes de tráfico de vehículos de motor	T	21,19					11,96	19,47	
	H	35,55					23,04	38,20	
	M	6,84							
Otros accidentes de transporte	T	0,68						9,74	
	H	1,37						19,10	
	M								
Caídas accidentales	T	1,37							
	H	2,73							
	M								
Ahogamiento, sumersión y sofocación accidentales	T	0,68							
	H	1,37							
	M								
Accidentes por fuego, humo y sustancias calientes	T	1,37							
	H								
	M	2,73							
Envenenamiento accidental por psicofármacos y drogas de abuso	T								
	H								
	M								
Otros envenenamientos accidentales	T	0,68							
	H	1,37							
	M								
Otros accidentes	T	6,15							
	H	10,94							
	M	1,37							
Suicidio y lesiones autoinfligidas	T	10,94						9,74	
	H	17,78						19,10	
	M	4,10							
Agresiones (Homicidios)	T	1,37	133,51				11,96		
	H								
	M	2,73	271,00				24,87		
Eventos de intención no determinada	T								
	H								
	M								
Complicaciones de la atención médica y quirúrgica	T	2,05							
	H	1,37							
	M	2,73							
Otras causas externas y sus efectos tardíos	T								
	H								
	M								

25 a 29	30 a 34	35 a 39	40 a 44	45 a 49	50 a 54	55 a 59	60 a 64	65 a 69	70 a 74	75 a 79	80 a 84	85 y +
								10,71		13,74	46,92	174,75
								22,08		30,60		193,30
											76,25	165,23
										13,74		240,28
										30,60		
												363,52
			9,89								23,46	43,69
			18,59									64,43
											38,12	33,05
65,40	26,37	17,48		61,74	25,67	13,61	26,57	10,71	11,36	54,95		
126,13	50,87	33,39		90,27	49,68		27,80	22,08	24,62	61,20		
				27,27		27,34	25,45			49,86		
									11,36	13,74		
									24,62	30,60		
									11,36			
									24,62			
										13,74		21,84
										24,93		33,05
											23,46	
											60,98	
	17,58	8,74			12,84		13,29	10,71	11,36			43,69
	33,92	16,70			24,84		27,80	22,08	24,62			64,43
												33,05
		8,74	9,89	12,35	12,84	13,61	13,29		22,71	27,48	23,46	87,37
			18,59	22,57	24,84	27,10	27,80		24,62	61,20		257,73
		18,34							21,08		38,12	
								10,71			46,92	
											60,98	
								20,81			38,12	

DEFUNCIONES. GRANDES GRUPOS (CIE-10). AÑO 2000

SORIA	Sexo	Todos	< 1 año	1 a 4	5 a 9	10 a 14	15 a 19	20 a 24	
Todas las causas	T	1.129	4			2	3	5	
	H	601	3			1	1	5	
	M	528	1			1	2		
I.Enfermedades infecciosas y parasitarias	T	23				1			
	H	11							
	M	12				1			
II.Tumores	T	274							
	H	173							
	M	101							
III.Enf. de sangre y de órg. hematopoyéticos y ciertos trast. que afectan mecan. inmunidad	T	6							
	H	2							
	M	4							
IV.Enfermedades endocrinas, nutricionales y metabólicas	T	24							
	H	11							
	M	13							
V. Trastornos mentales y del comportamiento	T	59							
	H	26							
	M	33							
VI-VIII.Enfermedades del sistema nervioso y de los órganos de los sentidos	T	25							
	H	11							
	M	14							
IX.Enfermedades del sistema circulatorio	T	406							
	H	195							
	M	211							
X.Enfermedades del sistema respiratorio	T	133							
	H	72							
	M	61							
XI.Enfermedades del sistema digestivo	T	55							
	H	28							
	M	27							
XII.Enfermedades de la piel y del tejido subcutáneo	T	2							
	H	1							
	M	1							
XIII.Enfermedades del sistema osteomuscular y del tejido conjuntivo	T	18							
	H	3							
	M	15							
XIV.Enfermedades del sistema genitourinario	T	30							
	H	18							
	M	12							
XV.Embarazo, parto y puerperio	T								
	H								
	M								
XVI.Afecciones originadas en el periodo perinatal	T	1	1						
	H	1	1						
	M								
XVII.Malformaciones congénitas, deformidades y anomalías cromosómicas	T	7	3				1	1	
	H	4	2					1	
	M	3	1				1		
XVIII.Síntomas, signos y hallazgos anormales clínicos y de laboratorio, NCOP (1)	T	8							
	H	1							
	M	7							
XX.Causas externas de mortalidad	T	58				1	2	4	
	H	44				1	1	4	
	M	14					1		

25 a 29	30 a 34	35 a 39	40 a 44	45 a 49	50 a 54	55 a 59	60 a 64	65 a 69	70 a 74	75 a 79	80 a 84	85 y +
4	4	9	11	15	25	28	28	69	97	168	179	397
3	4	7	8	14	18	16	21	49	60	110	91	169
1		2	3	1	7	12	7	20	37	58	88	228
					1	1	1	1	3	4	4	6
					1	1	1	1	1	1	1	4
									2	3	3	2
		4	7	5	10	14	11	32	41	49	31	64
		2	5	4	8	8	8	22	23	39	19	32
		2	2	1	2	6	3	10	18	10	12	32
								1		2		2
								1		1		
										1		2
1							1	1	2	3	6	10
							1	1	1	1	2	5
1									1	2	4	5
									1	5	14	27
									1	4	5	14
										1	9	13
1						1	1	2	4	3	3	10
1						1		1	2	1	2	3
							1	1	2	2	1	7
		1		2	6	5	7	19	28	64	76	164
		1		2	4	3	4	14	20	39	35	66
					2	2	3	5	8	25	41	98
			1		1	1	4	3	6	19	28	55
			1			1	4	2	4	13	18	22
					1			1	2	6	10	33
		2		1	3	1	2	5	3	7	6	22
		2		1	2	1	2	4	3	4	2	7
					1			1		3	4	15
										1		1
										1		
												1
										3	4	7
										1	1	1
										2	3	6
					1			1	3	1	5	17
								1	1		4	10
					1				2	1	1	7
	1					1						
	1											
						1						
					1					1		4
					1							
										1		4
2	3	2	3	7	2	4	1	4	6	6	2	8
2	3	2	2	7	2	1	1	2	4	5	2	5
			1			3		2	2	1		3

TASAS* 100.000 HABITANTES. GRANDES GRUPOS (CIE-10). AÑO 2000

SORIA	Sexo	Todos	< 1 año	1 a 4	5 a 9	10 a 14	15 a 19	20 a 24	
Todas las causas	T	1.241,87	1.081,08			47,08	63,42	89,27	
	H	1.323,88	1.639,34			46,82	40,87	175,87	
	M	1.160,08	534,76			47,35	87,60		
I.Enfermedades infecciosas y parasitarias	T	25,30				23,54			
	H	24,23							
	M	26,37				47,35			
II.Tumores	T	301,39							
	H	381,08							
	M	221,91							
III.Enf. de sangre y de órg. hematopoyéticos y ciertos trast. que afectan mecan. inmunidad	T	6,60							
	H	4,41							
	M	8,79							
IV.Enfermedades endocrinas, nutricionales y metabólicas	T	26,40							
	H	24,23							
	M	28,56							
V. Trastornos mentales y del comportamiento	T	64,90							
	H	57,27							
	M	72,51							
VI-VIII.Enfermedades del sistema nervioso y de los órganos de los sentidos	T	27,50							
	H	24,23							
	M	30,76							
IX.Enfermedades del sistema circulatorio	T	446,59							
	H	429,54							
	M	463,59							
X.Enfermedades del sistema respiratorio	T	146,30							
	H	158,60							
	M	134,02							
XI.Enfermedades del sistema digestivo	T	60,50							
	H	61,68							
	M	59,32							
XII.Enfermedades de la piel y del tejido subcutáneo	T	2,20							
	H	2,20							
	M	2,20							
XIII.Enfermedades del sistema osteomuscular y del tejido conjuntivo	T	19,80							
	H	6,61							
	M	32,96							
XIV.Enfermedades del sistema genitourinario	T	33,00							
	H	39,65							
	M	26,37							
XV.Embarazo, parto y puerperio	T								
	H								
	M								
XVI.Afecciones originadas en el periodo perinatal	T	1,10	270,27						
	H	2,20	546,45						
	M								
XVII.Malformaciones congénitas, deformidades y anomalías cromosómicas	T	7,70	810,81				21,14	17,85	
	H	8,81	1.092,90					35,17	
	M	6,59	534,76				43,80		
XVIII.Síntomas, signos y hallazgos anormales clínicos y de laboratorio, NCOP (1)	T	8,80							
	H	2,20							
	M	15,38							
XX.Causas externas de mortalidad	T	63,80				23,54	42,28	71,42	
	H	96,92				46,82	40,87	140,70	
	M	30,76					43,80		

25 a 29	30 a 34	35 a 39	40 a 44	45 a 49	50 a 54	55 a 59	60 a 64	65 a 69	70 a 74	75 a 79	80 a 84	85 y +
66,30	59,32	128,31	181,61	293,54	518,46	590,97	584,31	1.078,46	1.643,79	3.220,24	5.485,75	10.519,34
97,78	113,41	185,14	245,10	502,87	699,57	654,93	902,06	1.578,61	2.114,16	4.700,85	7.210,78	12.399,12
33,73		61,86	107,41	42,99	311,25	522,88	284,09	607,16	1.207,97	2.015,99	4.397,80	9.456,66
					20,74	21,11	20,87	15,63	50,84	76,67	122,59	158,98
					38,87	40,93	42,96	32,22	35,24	42,74	79,24	293,47
									65,30	104,28	149,93	82,95
		57,03	115,57	97,85	207,38	295,48	229,55	500,16	694,80	939,24	950,05	1.695,81
		52,90	153,19	143,68	310,92	327,47	343,64	708,76	810,43	1.666,67	1.505,55	2.347,7
		61,86	71,61	42,99	88,93	261,44	121,75	303,58	587,66	347,58	599,70	1.327,25
								15,63		38,34		52,99
								32,22		42,74		
										34,76		82,95
16,58							20,87	15,63	33,89	57,50	183,88	264,97
							42,96	32,22	35,24	42,74	158,48	366,84
33,73									32,65	69,52	199,90	207,38
									16,95	95,84	429,05	715,42
									35,24	170,94	396,20	1.027,15
										34,76	449,78	539,20
16,58						21,11	20,87	31,26	67,79	57,50	91,94	264,97
32,59						40,93		32,22	70,47	42,74	158,48	220,10
							40,58	30,36	65,30	69,52	49,98	290,34
		14,26		39,14	124,43	105,53	146,08	296,97	474,50	1.226,76	2.329,14	4.345,52
		26,45		71,84	155,46	122,80	171,82	451,03	704,72	1.666,67	2.773,38	4.842,26
					88,93	87,15	121,75	151,79	261,18	868,96	2.048,98	4.064,70
			16,51		20,74	21,11	83,47	46,89	101,68	364,19	858,11	1.457,34
			30,64			40,93	171,82	64,43	140,94	555,56	1.426,31	1.614,09
					44,46			30,36	65,30	208,55	499,75	1.368,73
		28,51		19,57	62,21	21,11	41,74	78,15	50,84	134,18	183,88	582,94
		52,90		35,92	77,73	40,93	85,91	128,87	105,71	170,94	158,48	513,57
					44,46			30,36		104,28	199,90	622,15
										19,17		26,50
										42,74		
												41,48
										57,50	122,59	185,48
										42,74	79,24	73,37
										69,52	149,93	248,86
					20,74			15,63	50,84	19,17	153,23	450,45
								32,22	35,24		316,96	733,68
					44,46				65,30	34,76	49,98	290,34
	14,83					21,11						
	28,35											
						43,57						
					20,74					19,17		105,99
					38,87							
										34,76		165,91
33,15	44,49	28,51	49,53	136,99	41,48	84,42	20,87	62,52	101,68	115,01	61,29	211,98
65,19	85,06	52,90	61,27	251,44	77,73	40,93	42,96	64,43	140,94	213,68	158,48	366,84
			35,80			130,72		60,72	65,30	34,76		124,43

DEFUNCIONES. LISTA REDUCIDA (CIE-10). AÑO 2000

SORIA	Sexo	Todos	< 1 año	1 a 4	5 a 9	10 a 14	15 a 19	20 a 24	
Enfermedades infecciosas intestinales	T	1							
	H	1							
	M								
Tuberculosis y sus efectos tardíos	T	1							
	H								
	M	1							
Infecciones meningocócicas	T	1							
	H	1							
	M								
Septicemia	T	11				1			
	H	4							
	M	7				1			
Hepatitis vírica	T	1							
	H	1							
	M								
SIDA	T	2							
	H	2							
	M								
VIH+ (portador, evidencias de laboratorio del VIH,...)	T								
	H								
	M								
Resto de enfermedades infecciosas y parasitarias y sus efectos tardíos	T	6							
	H	2							
	M	4							
Tumor maligno del labio, de la cavidad bucal y de la faringe	T	2							
	H	1							
	M	1							
Tumor maligno del esófago	T	6							
	H	5							
	M	1							
Tumor maligno del estómago	T	30							
	H	23							
	M	7							
Tumor maligno del colon	T	18							
	H	10							
	M	8							
Tumor maligno del recto, de la porción rectosigmoide y del ano	T	12							
	H	5							
	M	7							
Tumor maligno del hígado y de las vías biliares intrahepáticas	T	10							
	M	2							
	H	8							
Tumor maligno del páncreas	T	9							
	H	8							
	M	1							
Otros tumores malignos digestivos	T	9							
	H	4							
	M	5							
Tumor maligno de la laringe	T	6							
	H	6							
	M								
Tumor maligno de la tráquea, de los bronquios y del pulmón	T	41							
	H	38							
	M	3							
Otros tumores malignos respiratorios e intratorácicos	T								
	H								
	M								
Tumor maligno del hueso y de los cartílagos articulares	T								
	H								
	M								
Melanoma maligno de la piel	T								
	H								
	M								

25 a 29	30 a 34	35 a 39	40 a 44	45 a 49	50 a 54	55 a 59	60 a 64	65 a 69	70 a 74	75 a 79	80 a 84	85 y +
												1
												1
											1	
											1	
												1
												1
							1	1		3	3	2
							1	1		1	1	
										2	2	2
					1							
					1							
						1			1			
						1			1			
									2	1		3
												2
									2	1		1
							1	1				
							1					
								1				
							1	1		2		2
							1	1		2		1
												1
			2	1	2	3			4	6	1	11
			2	1	2	2			3	6		7
						1			1		1	4
		1				1			1	6	2	7
						1				2	2	5
		1							1	4		2
		1					1	2		3	2	3
		1					1			2		1
								2		1	2	2
							1	5	2	1	1	
							1	5	1	1		
									1		1	
					1		1	2		2		3
					1		1	2		2		2
												1
								1	3	1	2	2
									2	1		1
								1	1		2	1
				1			1		2	1		1
				1			1		2	1		1
			2	1	3	2	1	13	6	3	4	6
			2		3	2	1	13	4	3	4	6
				1					2			

DEFUNCIONES. LISTA REDUCIDA (CIE-10). AÑO 2000

SORIA	Sexo	Todos	< 1 año	1 a 4	5 a 9	10 a 14	15 a 19	20 a 24	
Otros tumores malignos de la piel y de los tejidos blandos	T	3							
	H	1							
	M	2							
Tumor maligno de la mama	T	20							
	H								
	M	20							
Tumor maligno del cuello del útero	T								
	H								
	M								
Tumor maligno de otras partes del útero	T	4							
	H								
	M	4							
Tumor maligno del ovario	T	6							
	H								
	M	6							
Tumor maligno de otros órganos genitales femeninos	T	2							
	H								
	M	2							
Tumor maligno de la próstata	T	14							
	H	14							
	M								
Tumor maligno de otros órganos genitales masculinos	T	2							
	H	2							
	M								
Tumor maligno del riñón, excepto de la pelvis renal	T								
	H								
	M								
Tumor maligno de la vejiga	T	15							
	H	13							
	M	2							
Otros tumores malignos de las vías urinarias	T	1							
	H	1							
	M								
Tumor maligno del encéfalo	T	9							
	H	7							
	M	2							
Otros tumores malignos neurológicos y endocrinos	T								
	H								
	M								
Tumor maligno de sitios mal definidos, secundarios y de sitios no especificados	T	25							
	H	12							
	M	13							
Tumor maligno del tejido linfático, de los órganos hematopoyéticos y de tejidos afines	T	8							
	H	4							
	M	4							
Leucemia	T	7							
	H	4							
	M	3							
Tumores in situ	T								
	H								
	M								
Tumores benignos	T								
	H								
	M								
Síndrome mielodisplásico	T	2							
	H	1							
	M	1							
Otros tumores de comportamiento incierto o desconocido	T	13							
	H	6							
	M	7							
Enfermedades de la sangre y de los órganos hematopoyéticos	T	5							
	H	2							
	M	3							

25 a 29	30 a 34	35 a 39	40 a 44	45 a 49	50 a 54	55 a 59	60 a 64	65 a 69	70 a 74	75 a 79	80 a 84	85 y +
						1						2
						1						
												2
		1				1	2	2	5	2	3	4
		1				1	2	2	5	2	3	4
					1	1						2
					1	1						2
			2		1	1			2			
			2		1	1			2			
								1	1			
								1	1			
									3	3	4	4
									3	3	4	4
										2		
										2		
						1	1	1	2	6	3	1
						1	1	1	2	5	2	1
										1	1	
									1			
									1			
		1		1	1		1			4	1	
		1		1	1					4		
							1				1	
				1		2		1	5	3	3	10
				1		1			3	1	3	3
						1		1	2	2		7
								1	3	1	2	1
									1	1	1	1
								1	2		1	
			1		1	1		1	1	1		1
			1		1				1	1		
						1		1				1
										1		1
										1		
												1
										1	3	9
										1	3	2
												7
								1		1		3
								1		1		
												3

DEFUNCIONES. LISTA REDUCIDA (CIE-10). AÑO 2000

SORIA	Sexo	Todos	< 1 año	1 a 4	5 a 9	10 a 14	15 a 19	20 a 24	
Ciertos trastornos que afectan al mecanismo de la inmunidad	T	1							
	H								
	M	1							
Diabetes mellitus	T	14							
	H	8							
	M	6							
Otras enfermedades endocrinas, nutricionales y metabólicas	T	10							
	H	3							
	M	7							
Trastornos mentales orgánicos, senil y presenil	T	58							
	H	25							
	M	33							
Trastornos mentales debidos al uso de alcohol	T								
	H								
	M								
Trastornos mentales debidos al uso de drogas (drogodependencia, toxicomanía)	T								
	H								
	M								
Otros trastornos mentales y del comportamiento	T	1							
	H	1							
	M								
Meningitis (otras en 003)	T								
	H								
	M								
Enfermedad de Alzheimer	T	14							
	H	5							
	M	9							
Otras enfermedades del sistema nervioso y de los órganos de los sentidos	T	11							
	H	6							
	M	5							
Enfermedades cardíacas reumáticas crónicas	T	9							
	H	2							
	M	7							
Enfermedades hipertensivas	T	14							
	H	4							
	M	10							
Infarto agudo de miocardio	T	121							
	H	65							
	M	56							
Otras enfermedades isquémicas del corazón	T	39							
	H	25							
	M	14							
Insuficiencia cardíaca	T	59							
	H	19							
	M	40							
Otras enfermedades del corazón	T	48							
	H	22							
	M	26							
Enfermedades cerebrovasculares	T	94							
	H	41							
	M	53							
Aterosclerosis	T	8							
	H	6							
	M	2							
Otras enfermedades de los vasos sanguíneos	T	14							
	H	11							
	M	3							
Influenza (gripe)	T	8							
	H	2							
	M	6							
Neumonía	T	25							
	H	15							
	M	10							

25 a 29	30 a 34	35 a 39	40 a 44	45 a 49	50 a 54	55 a 59	60 a 64	65 a 69	70 a 74	75 a 79	80 a 84	85 y +
										1		
										1		
								1	1	2	4	6
								1	1	1	2	3
										1	2	3
1							1		1	1	2	4
							1					2
1									1	1	2	2
									1	5	14	38
									1	4	5	15
										1	9	23
												1
												1
							1		3	1	3	6
									2		2	1
							1		1	1	1	5
1						1		2	1	2		4
1						1		1		1		2
								1	1	1		2
					2	1			3	2	1	
					1				1			
					1	1			2	2	1	
							1	1			2	10
								1			1	2
							1				1	8
					3	2	6	9	9	23	29	40
					2	2	4	8	8	13	13	15
					1		2	1	1	10	16	25
								1	6	6	8	18
								1	6	4	5	9
										2	3	9
						1			2	6	4	46
						1				4		14
									2	2	4	32
				1				3	1	8	8	27
				1				1		6	4	10
								2	1	2	4	17
		1			1	1		4	6	14	20	47
		1			1			2	4	7	9	17
						1		2	2	7	11	30
											1	7
											1	5
												2
				1				1	1	5	3	3
				1				1	1	5	2	1
											1	2
									1		2	5
									1			1
											2	4
						1		1		4	2	17
						1		1		4	1	8
											1	9

DEFUNCIONES. LISTA REDUCIDA (CIE-10). AÑO 2000

SORIA	Sexo	Todos	< 1 año	1 a 4	5 a 9	10 a 14	15 a 19	20 a 24	
Enfermedades crónicas de las vías respiratorias inferiores (excepto Asma)	T	43							
	H	32							
	M	11							
Asma	T	3							
	H	1							
	M	2							
Insuficiencia respiratoria	T	17							
	H	6							
	M	11							
Otras enfermedades del sistema respiratorio	T	37							
	H	16							
	M	21							
Úlcera de estómago, duodeno y yeyuno	T	4							
	H	1							
	M	3							
Enteritis y colitis no infecciosas	T	3							
	H	1							
	M	2							
Enfermedad vascular intestinal	T	6							
	H	1							
	M	5							
Cirrosis y otras enfermedades crónicas del hígado	T	13							
	H	10							
	M	3							
Otras enfermedades del sistema digestivo	T	29							
	H	15							
	M	14							
Enfermedades de la piel y del tejido subcutáneo	T	2							
	H	1							
	M	1							
Artritis reumatoide y osteoartrosis	T	1							
	H								
	M	1							
Osteoporosis y fractura patológica	T	7							
	H	1							
	M	6							
Otras enfermedades del sistema osteomuscular y del tejido conjuntivo	T	10							
	H	2							
	M	8							
Enfermedades del riñón y del uréter	T	25							
	H	16							
	M	9							
Enfermedades de los órganos genitales masculinos	T	1							
	H	1							
	M								
Enfermedades de los órganos genitales femeninos y trastornos de la mama	T								
	H								
	M								
Otras enfermedades del sistema genitourinario	T	4							
	H	1							
	M	3							
Embarazo, parto y puerperio	T								
	H								
	M								
Afecciones originadas en el periodo perinatal	T	1	1						
	H	1	1						
	M								
Malformaciones congénitas del sistema nervioso	T								
	H								
	M								
Malformaciones congénitas del sistema circulatorio	T	1							
	H	1							
	M								

25 a 29	30 a 34	35 a 39	40 a 44	45 a 49	50 a 54	55 a 59	60 a 64	65 a 69	70 a 74	75 a 79	80 a 84	85 y +
							3	1	1	7	14	17
							3		1	6	11	11
								1		1	3	6
										1		2
												1
										1		1
										3	5	9
										1	3	2
										2	2	7
			1		1		1	1	4	4	5	20
			1				1	1	2	2	3	6
					1				2	2	2	14
							1			1		2
							1					
										1		2
										1		2
										1		
												2
									1		1	4
									1			
											1	4
		1		1	2		1	4		1	2	1
		1		1	1		1	3		1	1	1
					1			1			1	
		1			1	1		1	2	4	3	16
		1			1	1		1	2	2	1	6
										2	2	10
										1		1
										1		
												1
											1	
											1	
										1	1	5
												1
										1	1	4
										2	2	6
										1	1	
										1	1	6
					1			1	3	1	5	14
								1	1		4	10
					1				2	1	1	4
												1
												1
												4
												1
												3
	1											
	1											

DEFUNCIONES. LISTA REDUCIDA (CIE-10). AÑO 2000

SORIA	Sexo	Todos	< 1 año	1 a 4	5 a 9	10 a 14	15 a 19	20 a 24
Otras malformaciones congénitas, deformidades y anomalías cromosómicas	T	6	3				1	1
	H	3	2					1
	M	3	1				1	
Paro cardíaco, muerte sin asistencia y causa desconocida de mortalidad	T	8						
	H	1						
	M	7						
Senilidad	T							
	H							
	M							
Muerte súbita infantil	T							
	H							
	M							
Resto de síntomas, signos y hallazgos anormales clínicos y de laboratorio, NCOP	T							
	H							
	M							
Accidentes de tráfico de vehículos de motor	T	23					1	3
	H	18						3
	M	5					1	
Otros accidentes de transporte	T	1					1	
	H	1					1	
	M							
Caídas accidentales	T	2						
	H	1						
	M	1						
Ahogamiento, sumersión y sofocación accidentales	T	3						
	H	3						
	M							
Accidentes por fuego, humo y sustancias calientes	T	1						
	H	1						
	M							
Envenenamiento accidental por psicofármacos y drogas de abuso	T	2						
	H	2						
	M							
Otros envenenamientos accidentales	T	1						
	H	1						
	M							
Otros accidentes	T	4				1		
	H	2				1		
	M	2						
Suicidio y lesiones autoinfligidas	T	19						1
	H	15						1
	M	4						
Agresiones (Homicidios)	T							
	H							
	M							
Eventos de intención no determinada	T							
	H							
	M							
Complicaciones de la atención médica y quirúrgica	T	2						
	H							
	M	2						
Otras causas externas y sus efectos tardíos	T							
	H							
	M							

25 a 29	30 a 34	35 a 39	40 a 44	45 a 49	50 a 54	55 a 59	60 a 64	65 a 69	70 a 74	75 a 79	80 a 84	85 y +
						1						
						1						
					1					1		6
					1							
										1		6
	1		2	6	2	2		2	2	2		
	1		1	6	2			1	2	2		
			1			2		1				
							1					1
							1					
												1
			1					1				1
			1					1				1
											1	
											1	
	1	1										
	1	1										
		1										
		1										
									3			
									1			
									2			
2	1			1		2		1	1	4	1	5
2	1			1		1			1	3	1	4
						1		1		1		1
												2
												2

TASAS* 100.000 HABITANTES. LISTA REDUCIDA (CIE-10). AÑO 2000

SORIA	Sexo	Todos	< 1 año	1 a 4	5 a 9	10 a 14	15 a 19	20 a 24	
Enfermedades infecciosas intestinales	T	1,10							
	H	2,20							
	M								
Tuberculosis y sus efectos tardíos	T	1,10							
	H								
	M	2,20							
Infecciones meningocócicas	T	1,10							
	H	2,20							
	M								
Septicemia	T	12,10				23,54			
	H	8,81							
	M	15,38				47,35			
Hepatitis vírica	T	1,10							
	H	2,20							
	M								
SIDA	T	2,20							
	H	4,41							
	M								
VIH+ (portador, evidencias de laboratorio del VIH,...)	T								
	H								
	M								
Resto de enfermedades infecciosas y parasitarias y sus efectos tardíos	T	6,60							
	H	4,41							
	M	8,79							
Tumor maligno del labio, de la cavidad bucal y de la faringe	T	2,20							
	H	2,20							
	M	2,20							
Tumor maligno del esófago	T	6,60							
	H	11,01							
	M	2,20							
Tumor maligno del estómago	T	33,00							
	H	50,66							
	M	15,38							
Tumor maligno del colon	T	19,80							
	H	22,03							
	M	17,58							
Tumor maligno del recto, de la porción rectosigmoide y del ano	T	13,20							
	H	11,01							
	M	15,38							
Tumor maligno del hígado y de las vías biliares intrahepáticas	T	11,00							
	H	17,62							
	M	4,39							
Tumor maligno del páncreas	T	9,90							
	H	17,62							
	M	2,20							
Otros tumores malignos digestivos	T	9,90							
	H	8,81							
	M	10,99							
Tumor maligno de la laringe	T	6,60							
	H	13,22							
	M								
Tumor maligno de la tráquea, de los bronquios y del pulmón	T	45,10							
	H	83,71							
	M	6,59							
Otros tumores malignos respiratorios e intratorácicos	T								
	H								
	M								
Tumor maligno del hueso y de los cartílagos articulares	T								
	H								
	M								
Melanoma maligno de la piel	T								
	H								
	M								

25 a 29	30 a 34	35 a 39	40 a 44	45 a 49	50 a 54	55 a 59	60 a 64	65 a 69	70 a 74	75 a 79	80 a 84	85 y +
												26,50
												73,37
											30,65	
											49,98	
												26,50
												73,37
							20,87	15,63		57,50	91,94	52,99
							42,96	32,22		42,74	79,24	
										69,52	99,95	82,95
					20,74							
					38,87							
						21,11			16,95			
						40,93			35,24			
									33,89	19,17		79,49
												146,74
									65,30	34,76		41,48
							20,87	15,63				
							42,96					
								30,36				
							20,87	15,63		38,34		52,99
							42,96	32,22		85,47		73,37
												41,48
			33,02	19,57	41,48	63,32			67,79	115,01	30,65	291,47
			61,27	35,92	77,73	81,87			105,71	256,41		513,57
						43,57			32,65		49,98	165,91
		14,26				21,11			16,95	115,01	61,29	185,48
						40,93				85,47	158,48	366,84
		30,93							32,65	139,03		82,95
		14,26					20,87	31,26		57,50	61,29	79,49
		26,45					42,96			85,47		73,37
								60,72		34,76	99,95	82,95
							20,87	78,15	33,89	19,17	30,65	
							42,96	161,08	35,24	42,74		
									32,65		49,98	
					20,74		20,87	31,26		38,34		79,49
					38,87		42,96	64,43		85,47		146,74
												41,48
								15,63	50,84	19,17	61,29	52,99
									70,47	42,74		73,37
								30,36	32,65		99,95	41,48
				19,57			20,87		33,89	19,17		26,50
				35,92			42,96		70,47	42,74		73,37
			33,02	19,57	62,21	42,21	20,87	203,19	101,68	57,50	122,59	158,98
			61,27		116,60	81,87	42,96	418,81	140,94	128,21	316,96	440,21
				42,99					65,30			

TASAS* 100.000 HABITANTES. LISTA REDUCIDA (CIE-10). AÑO 2000

SORIA	Sexo	Todos	< 1 año	1 a 4	5 a 9	10 a 14	15 a 19	20 a 24	
Otros tumores malignos de la piel y de los tejidos blandos	T	3,30							
	H	2,20							
	M	4,39							
Tumor maligno de la mama	T	22,00							
	H								
	M	43,94							
Tumor maligno del cuello del útero	T								
	H								
	M								
Tumor maligno de otras partes del útero	T	4,40							
	H								
	M	8,79							
Tumor maligno del ovario	T	6,60							
	H								
	M	13,18							
Tumor maligno de otros órganos genitales femeninos	T	2,20							
	H								
	M	4,39							
Tumor maligno de la próstata	T	15,40							
	H	30,84							
	M								
Tumor maligno de otros órganos genitales masculinos	T	2,20							
	H	4,41							
	M								
Tumor maligno del riñón, excepto de la pelvis renal	T								
	H								
	M								
Tumor maligno de la vejiga	T	16,50							
	H	28,64							
	M	4,39							
Otros tumores malignos de las vías urinarias	T	1,10							
	H	2,20							
	M								
Tumor maligno del encéfalo	T	9,90							
	H	15,42							
	M	4,39							
Otros tumores malignos neurológicos y endocrinos	T								
	H								
	M								
Tumor maligno de sitios mal definidos, secundarios y de sitios no especificados	T	27,50							
	H	26,43							
	M	28,56							
Tumor maligno del tejido linfático, de los órganos hematopoyéticos y de tejidos afines	T	8,80							
	H	8,81							
	M	8,79							
Leucemia	T	7,70							
	H	8,81							
	M	6,59							
Tumores in situ	T								
	H								
	M								
Tumores benignos	T								
	H								
	M								
Síndrome mielodisplásico	T	2,20							
	H	2,20							
	M	2,20							
Otros tumores de comportamiento incierto o desconocido	T	14,30							
	H	13,22							
	M	15,38							
Enfermedades de la sangre y de los órganos hematopoyéticos	T	5,50							
	H	4,41							
	M	6,59							

25 a 29	30 a 34	35 a 39	40 a 44	45 a 49	50 a 54	55 a 59	60 a 64	65 a 69	70 a 74	75 a 79	80 a 84	85 y +
						21,11						52,99
						40,93						
												82,95
		14,26				21,11	41,74	31,26	84,73	38,34	91,94	105,99
		30,93				43,57	81,17	60,72	163,24	69,52	149,93	165,91
					20,74	21,11						52,99
					44,46	43,57						82,95
			33,02		20,74	21,11			33,89			
			71,61		44,46	43,57			65,30			
								15,63	16,95			
								30,36	32,65			
									50,84	57,50	122,59	105,99
									105,71	128,21	316,96	293,47
										38,34		
										85,47		
						21,11	20,87	15,63	33,89	115,01	91,94	26,50
						40,93	42,96	32,22	70,47	213,68	158,48	73,37
										34,76	49,98	
									16,95			
									35,24			
		14,26		19,57	20,74		20,87			76,67	30,65	
		26,45		35,92	38,87					170,94		
							40,58				49,98	
				19,57		42,21		15,63	84,73	57,50	91,94	264,97
				35,92		40,93			105,71	42,74	237,72	220,10
						43,57		30,36	65,30	69,52		290,34
								15,63	50,84	19,17	61,29	26,50
									35,24	42,74	79,24	73,37
								30,36	65,30		49,98	
			16,51		20,74	21,11		15,63	16,95	19,17		26,50
			30,64		38,87				35,24	42,74		
						43,57		30,36				41,48
										19,17		26,50
										42,74		
												41,48
										19,17	91,94	238,47
										42,74	237,72	146,74
												290,34
								15,63		19,17		79,49
								32,22		42,74		
												124,43

TASAS* 100.000 HABITANTES. LISTA REDUCIDA (CIE-10). AÑO 2000

SORIA	Sexo	Todos	< 1 año	1 a 4	5 a 9	10 a 14	15 a 19	20 a 24	
Ciertos trastornos que afectan al mecanismo de la inmunidad	T	1,10							
	H								
	M	2,20							
Diabetes mellitus	T	15,40							
	H	17,62							
	M	13,18							
Otras enfermedades endocrinas, nutricionales y metabólicas	T	11,00							
	H	6,61							
	M	15,38							
Trastornos mentales orgánicos, senil y presenil	T	63,80							
	H	55,07							
	M	72,51							
Trastornos mentales debidos al uso de alcohol	T								
	H								
	M								
Trastornos mentales debidos al uso de drogas (drogodependencia, toxicomanía)	T								
	H								
	M								
Otros trastornos mentales y del comportamiento	T	1,10							
	H	2,20							
	M								
Meningitis (otras en 003)	T								
	H								
	M								
Enfermedad de Alzheimer	T	15,40							
	H	11,01							
	M	19,77							
Otras enfermedades del sistema nervioso y de los órganos de los sentidos	T	12,10							
	H	13,22							
	M	10,99							
Enfermedades cardíacas reumáticas crónicas	T	9,90							
	H	4,41							
	M	15,38							
Enfermedades hipertensivas	T	15,40							
	H	8,81							
	M	21,97							
Infarto agudo de miocardio	T	133,10							
	H	143,18							
	M	123,04							
Otras enfermedades isquémicas del corazón	T	42,90							
	H	55,07							
	M	30,76							
Insuficiencia cardíaca	T	64,90							
	H	41,85							
	M	87,89							
Otras enfermedades del corazón	T	52,80							
	H	48,46							
	M	57,13							
Enfermedades cerebrovasculares	T	103,40							
	H	90,31							
	M	116,45							
Aterosclerosis	T	8,80							
	H	13,22							
	M	4,39							
Otras enfermedades de los vasos sanguíneos	T	15,40							
	H	24,23							
	M	6,59							
Influenza (gripe)	T	8,80							
	H	4,41							
	M	13,18							
Neumonía	T	27,50							
	H	33,04							
	M	21,97							

25 a 29	30 a 34	35 a 39	40 a 44	45 a 49	50 a 54	55 a 59	60 a 64	65 a 69	70 a 74	75 a 79	80 a 84	85 y +
										19,17		
										34,76		
								15,63	16,95	38,34	122,59	158,98
								32,22	35,24	42,74	158,48	220,10
										34,76	99,95	124,43
16,58							20,87		16,95	19,17	61,29	105,99
							42,96					146,74
33,73									32,65	34,76	99,95	82,95
									16,95	95,84	429,05	1.006,89
									35,24	170,94	396,20	1.100,51
										34,76	449,78	953,96
												26,50
												73,37
							20,87		50,84	19,17	91,94	158,98
									70,47		158,48	73,37
							40,58		32,65	34,76	49,98	207,38
16,58						21,11		31,26	16,95	38,34		105,99
32,59						40,93		32,22		42,74		146,74
								30,36	32,65	34,76		82,95
					41,48	21,11			50,84	38,34	30,65	
					38,87				35,24			
					44,46	43,57			65,30	69,52	49,98	
							20,87	15,63			61,29	264,97
								32,22			79,24	146,74
							40,58				49,98	331,81
					62,21	42,21	125,21	140,67	152,52	440,87	888,75	1.059,88
					77,73	81,87	171,82	257,73	281,89	555,56	1.030,11	1.100,51
					44,46		81,17	30,36	32,65	347,58	799,60	1.036,91
								15,63	101,68	115,01	245,17	476,95
								32,22	211,42	170,94	396,20	660,31
										69,52	149,93	373,29
						21,11			33,89	115,01	122,59	1.218,87
						40,93				170,94		1.027,15
									65,30	69,52	199,90	1.327,25
				19,57				46,89	16,95	153,34	245,17	715,42
				35,92				32,22		256,41	316,96	733,68
								60,72	32,65	69,52	199,90	705,10
		14,26			20,74	21,11		62,52	101,68	268,35	612,93	1.245,36
		26,45			38,87			64,43	140,94	299,15	713,15	1.247,25
						43,57		60,72	65,30	243,31	549,73	1.244,30
											30,65	185,48
											79,24	366,84
												82,95
				19,57				15,63	16,95	95,84	91,94	79,49
				35,92				32,22	35,24	213,68	158,48	73,37
											49,98	82,95
									16,95		61,29	132,49
									35,24			73,37
											99,95	165,91
						21,11		15,63		76,67	61,29	450,45
						40,93		32,22		170,94	79,24	586,94
											49,98	373,29

TASAS* 100.000 HABITANTES. LISTA REDUCIDA (CIE-10). AÑO 2000

SORIA	Sexo	Todos	< 1 año	1 a 4	5 a 9	10 a 14	15 a 19	20 a 24	
Enfermedades crónicas de las vías respiratorias inferiores (excepto Asma)	T	47,30							
	H	70,49							
	M	24,17							
Asma	T	3,30							
	H	2,20							
	M	4,39							
Insuficiencia respiratoria	T	18,70							
	H	13,22							
	M	24,17							
Otras enfermedades del sistema respiratorio	T	40,70							
	H	35,24							
	M	46,14							
Úlcera de estómago, duodeno y yeyuno	T	4,40							
	H	2,20							
	M	6,59							
Enteritis y colitis no infecciosas	T	3,30							
	H	2,20							
	M	4,39							
Enfermedad vascular intestinal	T	6,60							
	H	2,20							
	M	10,99							
Cirrosis y otras enfermedades crónicas del hígado	T	14,30							
	H	22,03							
	M	6,59							
Otras enfermedades del sistema digestivo	T	31,90							
	H	33,04							
	M	30,76							
Enfermedades de la piel y del tejido subcutáneo	T	2,20							
	H	2,20							
	M	2,20							
Artritis reumatoide y osteoartrosis	T	1,10							
	H								
	M	2,20							
Osteoporosis y fractura patológica	T	7,70							
	H	2,20							
	M	13,18							
Otras enfermedades del sistema osteomuscular y del tejido conjuntivo	T	11,00							
	H	4,41							
	M	17,58							
Enfermedades del riñón y del uréter	T	27,50							
	H	35,24							
	M	19,77							
Enfermedades de los órganos genitales masculinos	T	1,10							
	H	2,20							
	M								
Enfermedades de los órganos genitales femeninos y trastornos de la mama	T								
	H								
	M								
Otras enfermedades del sistema genitourinario	T	4,40							
	H	2,20							
	M	6,59							
Embarazo, parto y puerperio	T								
	H								
	M								
Afecciones originadas en el periodo perinatal	T	1,10	270,27						
	H	2,20	546,45						
	M								
Malformaciones congénitas del sistema nervioso	T								
	H								
	M								
Malformaciones congénitas del sistema circulatorio	T	1,10							
	H	2,20							
	M								

25 a 29	30 a 34	35 a 39	40 a 44	45 a 49	50 a 54	55 a 59	60 a 64	65 a 69	70 a 74	75 a 79	80 a 84	85 y +
							62,60	15,63	16,95	134,18	429,05	450,45
							128,87		35,24	256,41	871,63	807,04
								30,36		34,76	149,93	248,86
										19,17		52,99
												73,37
										34,76		41,48
										57,50	153,23	238,47
										42,74	237,72	146,74
										69,52	99,95	290,34
			16,51		20,74		20,87	15,63	67,79	76,67	153,23	529,94
			30,64				42,96	32,22	70,47	85,47	237,72	440,21
					44,46				65,30	69,52	99,95	580,67
							20,87			19,17		52,99
							42,96					
										34,76		82,95
										19,17		52,99
										42,74		
												82,95
									16,95		30,65	105,99
									35,24			
											49,98	165,91
		14,26		19,57	41,48		20,87	62,52		19,17	61,29	26,50
		26,45		35,92	38,87		42,96	96,65		42,74	79,24	73,37
					44,46			30,36			49,98	
		14,26			20,74	21,11		15,63	33,89	76,67	91,94	423,95
		26,45			38,87	40,93		32,22	70,47	85,47	79,24	440,21
										69,52	99,95	414,77
										19,17		26,50
										42,74		
												41,48
											30,65	
											49,98	
										19,17	30,65	132,49
												73,37
										34,76	49,98	165,91
										38,34	61,29	158,98
										42,74	79,24	
										34,76	49,98	248,86
					20,74			15,63	50,84	19,17	153,23	370,96
								32,22	35,24		316,96	733,68
					44,46				65,30	34,76	49,98	165,91
												26,50
												73,37
												105,99
												73,37
												124,43
	14,83											
	28,35											

TASAS* 100.000 HABITANTES. LISTA REDUCIDA (CIE-10). AÑO 2000

SORIA	Sexo	Todos	< 1 año	1 a 4	5 a 9	10 a 14	15 a 19	20 a 24
Otras malformaciones congénitas, deformidades y anomalías cromosómicas	T	6,60	810,81				21,14	17,85
	H	6,61						35,17
	M	6,59	534,76				43,80	
Paro cardíaco, muerte sin asistencia y causa desconocida de mortalidad	T	8,80						
	H	2,20						
	M	15,38						
Senilidad	T							
	H							
	M							
Muerte súbita infantil	T							
	H							
	M							
Resto de síntomas, signos y hallazgos anormales clínicos y de laboratorio, NCOP	T							
	H							
	M							
Accidentes de tráfico de vehículos de motor	T	25,30					21,14	53,56
	H	39,65						105,52
	M	10,99					43,80	
Otros accidentes de transporte	T	1,10					21,14	
	H	2,20					40,87	
	M							
Caídas accidentales	T	2,20						
	H	2,20						
	M	2,20						
Ahogamiento, sumersión y sofocación accidentales	T	3,30						
	H	6,61						
	M							
Accidentes por fuego, humo y sustancias calientes	T	1,10						
	H	2,20						
	M							
Envenenamiento accidental por psicofármacos y drogas de abuso	T	2,20						
	H	4,41						
	M							
Otros envenenamientos accidentales	T	1,10						
	H	2,20						
	M							
Otros accidentes	T	4,40				23,54		
	H	4,41				46,82		
	M	4,39						
Suicidio y lesiones autoinfligidas	T	20,90						17,85
	H	33,04						35,17
	M	8,79						
Agresiones (Homicidios)	T							
	H							
	M							
Eventos de intención no determinada	T							
	H							
	M							
Complicaciones de la atención médica y quirúrgica	T	2,20						
	H							
	M	4,39						
Otras causas externas y sus efectos tardíos	T							
	H							
	M							

25 a 29	30 a 34	35 a 39	40 a 44	45 a 49	50 a 54	55 a 59	60 a 64	65 a 69	70 a 74	75 a 79	80 a 84	85 y +
						21,11						
						43,57						
					20,74					19,17		158,98
					38,87							
										34,76		248,86
	14,83		33,02	117,42	41,48	42,21		31,26	33,89	38,34		
	28,35		30,64	215,52	77,73			32,22	70,47	85,47		
			35,80			87,15		30,36				
							20,87					26,50
							42,96					
												41,48
			16,51					15,63				26,50
			30,64					32,22				73,37
											30,65	
											79,24	
	14,83	14,26										
	28,35	26,45										
		14,26										
		26,45										
									50,84			
									35,24			
									65,30			
33,15	14,83			19,57		42,21		15,63	16,95	76,67	30,65	132,49
65,19	28,35			35,92		40,93			35,24	128,21	79,24	293,47
						43,57		30,36		34,76		41,48
												52,99
												82,95

DEFUNCIONES. GRANDES GRUPOS (CIE-10). AÑO 2000

VALLADOLID	Sexo	Todos	< 1 año	1 a 4	5 a 9	10 a 14	15 a 19	20 a 24
Todas las causas	T	4.264	10	6	5	2	7	21
	H	2.272	7	6	4	2	4	14
	M	1.992	3		1		3	7
I.Enfermedades infecciosas y parasitarias	T	71						
	H	51						
	M	20						
II.Tumores	T	1.249		1		1	1	2
	H	787		1		1	1	1
	M	462						1
III.Enf. de sangre y de órg. hematopoyéticos y ciertos trast. que afectan mecan. inmunidad	T	24			1			
	H	11			1			
	M	13						
IV.Enfermedades endocrinas, nutricionales y metabólicas	T	144		1	1			
	H	45		1	1			
	M	99						
V. Trastornos mentales y del comportamiento	T	87						
	H	35						
	M	52						
VI-VIII.Enfermedades del sistema nervioso y de los órganos de los sentidos	T	123		2	1	1	1	
	H	46		2	1	1		
	M	77					1	
IX.Enfermedades del sistema circulatorio	T	1.466		1	2			
	H	667		1	1			
	M	799			1			
X.Enfermedades del sistema respiratorio	T	449						
	H	272						
	M	177						
XI.Enfermedades del sistema digestivo	T	229						
	H	130						
	M	99						
XII.Enfermedades de la piel y del tejido subcutáneo	T	4						
	H	2						
	M	2						
XIII.Enfermedades del sistema osteomuscular y del tejido conjuntivo	T	62						1
	H	19						1
	M	43						
XIV.Enfermedades del sistema genitourinario	T	109						
	H	57						
	M	52						
XV.Embarazo, parto y puerperio	T	1						
	H							
	M	1						
XVI.Afecciones originadas en el periodo perinatal	T	4	4					
	H	3	3					
	M	1	1					
XVII.Malformaciones congénitas, deformidades y anomalías cromosómicas	T	10	6				1	
	H	7	4					
	M	3	2				1	
XVIII.Síntomas, signos y hallazgos anormales clínicos y de laboratorio, NCOP (1)	T	57						
	H	24						
	M	33						
XX.Causas externas de mortalidad	T	175		1			4	18
	H	116		1			3	12
	M	59					1	6

25 a 29	30 a 34	35 a 39	40 a 44	45 a 49	50 a 54	55 a 59	60 a 64	65 a 69	70 a 74	75 a 79	80 a 84	85 y +
16	33	43	60	72	119	132	216	299	488	612	653	1.470
14	23	30	42	49	87	91	156	216	297	385	308	537
2	10	13	18	23	32	41	60	83	191	227	345	933
3	1	6	11	1	5	2	1	4	10	7	7	13
2		5	11		5	2	1	3	7	4	3	8
1	1	1		1				1	3	3	4	5
1	2	16	26	42	66	79	102	148	188	193	161	220
1	1	8	14	27	42	56	71	110	126	132	89	106
	1	8	12	15	24	23	31	38	62	61	72	114
		1		1			1	3	4	3	5	5
		1		1			1	2	3		1	1
								1	1	3	4	4
			1	1	3	1	4	11	16	21	31	53
					2	1	4	6	7	7	8	8
			1	1	1			5	9	14	23	45
	1		1			1	2		3	9	14	56
	1					1	2		1	7	5	18
			1						2	2	9	38
1	1		1	2	2	3	2	4	10	16	22	54
1				2	1	3	2	2	4	9	5	13
	1		1		1			2	6	7	17	41
2	3	2	8	7	23	18	48	73	165	197	252	665
1	3	2	7	5	20	11	33	56	90	118	108	211
1			1	2	3	7	15	17	75	79	144	454
	2	1			4	7	20	21	45	76	80	193
					4	5	17	13	34	57	45	97
	2	1				2	3	8	11	19	35	96
	2	2	3	8	6	11	17	17	18	45	40	60
	2	2	3	7	5	7	13	13	11	28	22	17
				1	1	4	4	4	7	17	18	43
								1			2	1
											1	1
								1			1	
		1				1	1		4	8	9	37
		1							1	3	6	7
						1	1		3	5	3	30
		1		1			4	4	6	16	18	59
		1		1			2	2	4	9	11	27
							2	2	2	7	7	32
	1											
	1											
1					2							
1					2							
		1	1			2	3	3	3	2	5	37
			1			1	3	2	2		2	13
		1				1		1	1	2	3	24
8	20	12	8	9	8	7	11	10	16	19	7	17
8	16	10	6	6	6	4	7	7	7	11	2	10
	4	2	2	3	2	3	4	3	9	8	5	7

TASAS* 100.000 HABITANTES. GRANDES GRUPOS (CIE-10). AÑO 2000

VALLADOLID	Sexo	Todos	< 1 año	1 a 4	5 a 9	10 a 14	15 a 19	20 a 24
Todas las causas	T	860,22	333,78	43,16	24,86	8,43	21,72	49,02
	H	935,43	464,81	85,31	38,35	16,41	24,12	63,78
	M	787,95	201,34		10,33		19,17	33,51
I.Enfermedades infecciosas y parasitarias	T	14,32						
	H	21,00						
	M	7,91						
II.Tumores	T	251,97		7,19		4,21	3,10	4,67
	H	324,03		14,22		8,20	6,03	4,56
	M	182,75						4,79
III.Enf. de sangre y de órg. hematopoyéticos y ciertos trast. que afectan mecan. inmunidad	T	4,84			4,97			
	H	4,53			9,59			
	M	5,14						
IV.Enfermedades endocrinas, nutricionales y metabólicas	T	29,05		7,19	4,97			
	H	18,53		14,22	9,59			
	M	39,16						
V. Trastornos mentales y del comportamiento	T	17,55						
	H	14,41						
	M	20,57						
VI-VIII.Enfermedades del sistema nervioso y de los órganos de los sentidos	T	24,81		14,39	4,97	4,21	3,10	
	H	18,94		28,44	9,59	8,20		
	M	30,46					6,39	
IX.Enfermedades del sistema circulatorio	T	295,75		7,19	9,94			
	H	274,62		14,22	9,59			
	M	316,05			10,33			
X.Enfermedades del sistema respiratorio	T	90,58						
	H	111,99						
	M	70,01						
XI.Enfermedades del sistema digestivo	T	46,20						
	H	53,52						
	M	39,16						
XII.Enfermedades de la piel y del tejido subcutáneo	T	0,81						
	H	0,82						
	M	0,79						
XIII.Enfermedades del sistema osteomuscular y del tejido conjuntivo	T	12,51						2,33
	H	7,82						4,56
	M	17,01						
XIV.Enfermedades del sistema genitourinario	T	21,99						
	H	23,47						
	M	20,57						
XV.Embarazo, parto y puerperio	T	0,20						
	H							
	M	0,40						
XVI.Afecciones originadas en el periodo perinatal	T	0,81	133,51					
	H	1,24	199,20					
	M	0,40	67,11					
XVII.Malformaciones congénitas, deformidades y anomalías cromosómicas	T	2,02	200,27				3,10	
	H	2,88	265,60					
	M	1,19	134,23				6,39	
XVIII.Síntomas, signos y hallazgos anormales clínicos y de laboratorio, NCOP (1)	T	11,50						
	H	9,88						
	M	13,05						
XX.Causas externas de mortalidad	T	35,30		7,19			12,41	42,02
	H	47,76		14,22			18,09	54,66
	M	23,34					6,39	28,72

25 a 29	30 a 34	35 a 39	40 a 44	45 a 49	50 a 54	55 a 59	60 a 64	65 a 69	70 a 74	75 a 79	80 a 84	85 y +
37,79	83,21	113,09	163,85	214,49	355,36	458,16	920,25	1.191,90	2.261,25	3.570,80	6.442,38	14.779,81
65,15	115,11	159,10	234,02	293,38	516,44	633,09	1.358,29	1.819,25	3.088,28	5.351,68	8.335,59	17.167,52
9,59	50,82	67,82	96,40	136,37	192,30	283,99	500,54	628,17	1.596,46	2.282,55	5.356,31	13.684,36
7,09	2,52	15,78	30,04	2,98	14,93	6,94	4,26	15,95	46,34	40,84	69,06	130,71
9,31		26,52	61,29		29,68	13,91	8,71	25,27	72,79	55,60	81,19	255,75
4,80	5,08	5,22		5,93				7,57	25,08	30,17	62,10	73,34
2,36	5,04	42,08	71,00	125,12	197,09	274,20	434,56	589,97	871,14	1.126,09	1.588,40	2.211,94
4,65	5,00	42,43	78,01	161,66	249,32	389,59	618,20	926,47	1.310,18	1.834,86	2.408,66	3.388,75
	5,08	41,74	64,27	88,94	144,22	159,31	258,61	287,60	518,22	613,37	1.117,84	1.672,04
		2,63		2,98			4,26	11,96	18,53	17,50	49,33	50,27
		5,30		5,99			8,71	16,84	31,19		27,06	31,97
								7,57	8,36	30,17	62,10	58,67
			2,73	2,98	8,96	3,47	17,04	43,85	74,14	122,53	305,84	532,88
					11,87	6,96	34,83	50,53	72,79	97,30	216,51	255,75
			5,36	5,93	6,01			37,84	75,23	140,77	357,09	660,02
	2,52		2,73			3,47	8,52		13,90	52,51	138,12	563,04
	5,00					6,96	17,41		10,40	97,30	135,32	575,45
			5,36						16,72	20,11	139,73	557,35
2,36	2,52		2,73	5,96	5,97	10,41	8,52	15,95	46,34	93,35	217,05	542,93
4,65				11,97	5,94	20,87	17,41	16,84	41,59	125,10	135,32	415,60
	5,08		5,36		6,01			15,14	50,15	70,39	263,93	601,35
4,72	7,56	5,26	21,85	20,85	68,68	62,48	204,50	291,00	764,56	1.149,43	2.486,19	6.686,10
4,65	15,01	10,61	39,00	29,94	118,72	76,53	287,33	471,66	935,84	1.640,26	2.922,87	6.745,52
4,80			5,36	11,86	18,03	48,49	125,14	128,66	626,88	794,37	2.235,68	6.658,84
	5,04	2,63			11,94	24,30	85,21	83,71	208,52	443,43	789,27	1.940,48
					23,74	34,79	148,02	109,49	353,54	792,33	1.217,86	3.101,02
	10,16	5,22				13,85	25,03	60,55	91,94	191,05	543,39	1.408,04
	5,04	5,26	8,19	23,83	17,92	38,18	72,43	67,77	83,41	262,56	394,63	603,26
	10,01	10,61	16,72	41,91	29,68	48,70	113,19	109,49	114,38	389,21	595,40	543,48
				5,93	6,01	27,71	33,37	30,27	58,51	170,94	279,46	630,68
								3,99			19,73	10,05
											27,06	31,97
								7,57			15,53	
		2,63				3,47	4,26		18,53	46,68	88,79	372,01
		5,30							10,40	41,70	162,38	223,79
						6,93	8,34		25,08	50,28	46,58	440,01
		2,63		2,98			17,04	15,95	27,80	93,35	177,58	593,20
		5,30		5,99			17,41	16,84	41,59	125,10	297,70	863,17
							16,68	15,14	16,72	70,39	108,68	469,35
	2,52											
	5,08											
2,36				5,97								
4,65				11,87								
		2,63	2,73			6,94	12,78	11,96	13,90	11,67	49,33	372,01
			5,57			6,96	26,12	16,84	20,80		54,13	415,60
		5,22				6,93		7,57	8,36	20,11	46,58	352,01
18,90	50,43	31,56	21,85	26,81	23,89	24,30	46,86	39,86	74,14	110,86	69,06	170,92
37,23	80,08	53,03	33,43	35,92	35,62	27,83	60,95	58,96	72,79	152,91	54,13	319,69
	20,33	10,43	10,71	17,79	12,02	20,78	33,37	22,70	75,23	80,44	77,63	102,67

DEFUNCIONES. LISTA REDUCIDA (CIE-10). AÑO 2000

VALLADOLID	Sexo	Todos	< 1 año	1 a 4	5 a 9	10 a 14	15 a 19	20 a 24	
Enfermedades infecciosas intestinales	T	3							
	H	1							
	M	2							
Tuberculosis y sus efectos tardíos	T	7							
	H	6							
	M	1							
Infecciones meningocócicas	T								
	H								
	M								
Septicemia	T	24							
	H	14							
	M	10							
Hepatitis vírica	T	4							
	H	3							
	M	1							
SIDA	T	22							
	H	18							
	M	4							
VIH+ (portador, evidencias de laboratorio del VIH,...)	T								
	H								
	M								
Resto de enfermedades infecciosas y parasitarias y sus efectos tardíos	T	11							
	H	9							
	M	2							
Tumor maligno del labio, de la cavidad bucal y de la faringe	T	37							
	H	30							
	M	7							
Tumor maligno del esófago	T	23							
	H	21							
	M	2							
Tumor maligno del estómago	T	112							
	H	67							
	M	45							
Tumor maligno del colon	T	116							
	H	67							
	M	49							
Tumor maligno del recto, de la porción rectosigmoide y del ano	T	37							
	H	17							
	M	20							
Tumor maligno del hígado y de las vías biliares intrahepáticas	T	42							
	H	24							
	M	18							
Tumor maligno del páncreas	T	49							
	H	24							
	M	25							
Otros tumores malignos digestivos	T	35							
	H	17							
	M	18							
Tumor maligno de la laringe	T	26							
	H	24							
	M	2							
Tumor maligno de la tráquea, de los bronquios y del pulmón	T	202							
	H	183							
	M	19							
Otros tumores malignos respiratorios e intratorácicos	T	13							
	H	11							
	M	2							
Tumor maligno del hueso y de los cartílagos articulares	T	2							
	H	1							
	M	1							
Melanoma maligno de la piel	T	7							
	H	5							
	M	2							

25 a 29	30 a 34	35 a 39	40 a 44	45 a 49	50 a 54	55 a 59	60 a 64	65 a 69	70 a 74	75 a 79	80 a 84	85 y +
									2			1
												1
									2			
			1		2			1	1			2
			1		2			1	1			1
												1
						1		3	5	3	5	7
						1		2	5	1	1	4
								1		2	4	3
									1	2	1	
										2	1	
									1			
3	1	6	9	1	1	1						
2		5	9		1	1						
1	1	1		1								
			1		2		1		1	2	1	3
			1		2		1		1	1	1	2
										1		1
		1	2	7	2	7	7	1	3	4	1	2
		1	2	6	2	6	6	1	3	2	1	
				1		1	1			2		2
				2	2	2	4	3	3	5	2	
				1	1	2	4	3	3	5	2	
				1	1							
		1	1	2	7	6	7	11	13	25	12	27
		1		2	3	5	6	10	8	15	10	7
			1		4	1	1	1	5	10	2	20
	1	1		5	3	1	9	13	19	19	22	23
	1			4	2	1	6	9	13	7	11	13
		1		1	1		3	4	6	12	11	10
			1		2	2	1	2	8	9	4	8
					2	1	1	1	3	6		3
			1			1		1	5	3	4	5
				1	1	2	1	7	9	5	8	8
				1	1	1	1	3	8	4	3	2
						1		4	1	1	5	6
			1			5	5	3	9	10	5	11
			1			2	2	1	6	6	1	5
						3	3	2	3	4	4	6
		1	1		1		1	5	4	5	5	12
		1	1					3	3	4	2	3
					1		1	2	1	1	3	9
			1	1	5	3	6	2	4	3	1	
			1	1	5	3	5	2	4	2	1	
							1			1		
		3	5	8	12	21	21	36	29	30	22	15
		2	3	7	11	21	20	34	24	26	21	14
		1	2	1	1		1	2	5	4	1	1
			1		2	1	1	3	1	1	2	1
			1		2	1	1	3	1	1	1	
											1	1
											2	
											1	
											1	
		1			3		1	1				1
		1			3			1				
							1					1

DEFUNCIONES. LISTA REDUCIDA (CIE-10). AÑO 2000

VALLADOLID	Sexo	Todos	< 1 año	1 a 4	5 a 9	10 a 14	15 a 19	20 a 24	
Otros tumores malignos de la piel y de los tejidos blandos	T	15							
	H	9							
	M	6							
Tumor maligno de la mama	T	77							
	H	1							
	M	76							
Tumor maligno del cuello del útero	T	8							
	H								
	M	8							
Tumor maligno de otras partes del útero	T	22							
	H								
	M	22							
Tumor maligno del ovario	T	18							
	H								
	M	18							
Tumor maligno de otros órganos genitales femeninos	T	5							
	H								
	M	5							
Tumor maligno de la próstata	T	88							
	H	88							
	M								
Tumor maligno de otros órganos genitales masculinos	T	1							
	H	1							
	M								
Tumor maligno del riñón, excepto de la pelvis renal	T	23							
	H	17							
	M	6							
Tumor maligno de la vejiga	T	62							
	H	52							
	M	10							
Otros tumores malignos de las vías urinarias	T	4							
	H	4							
	M								
Tumor maligno del encéfalo	T	26						1	
	H	16							
	M	10						1	
Otros tumores malignos neurológicos y endocrinos	T	4				1			
	H	3				1			
	M	1							
Tumor maligno de sitios mal definidos, secundarios y de sitios no especificados	T	93							
	H	50							
	M	43							
Tumor maligno del tejido linfático, de los órganos hematopoyéticos y de tejidos afines	T	23						1	
	H	11						1	
	M	12							
Leucemia	T	33					1		
	H	17					1		
	M	16							
Tumores in situ	T								
	H								
	M								
Tumores benignos	T	2							
	H	2							
	M								
Síndrome mielodisplásico	T	10							
	H	6							
	M	4							
Otros tumores de comportamiento incierto o desconocido	T	34		1					
	H	19		1					
	M	15							
Enfermedades de la sangre y de los órganos hematopoyéticos	T	23			1				
	H	11			1				
	M	12							

25 a 29	30 a 34	35 a 39	40 a 44	45 a 49	50 a 54	55 a 59	60 a 64	65 a 69	70 a 74	75 a 79	80 a 84	85 y +
			1	1		1	1	2	1	1	2	5
			1	1		1	1	2	1		1	1
										1	1	4
	1	4	4	6	8	9	8	8	8	5	6	10
							1					
	1	4	4	6	8	9	7	8	8	5	6	10
				1		1	3			2		1
				1		1	3			2		1
			1		1		2	1	5	2	7	3
			1		1		2	1	5	2	7	3
		1	1		2		2	2	4	3		3
		1	1		2		2	2	4	3		3
								1	1	1	2	
								1	1	1	2	
						1	1	6	14	21	12	33
						1	1	6	14	21	12	33
										1		
										1		
						1		6	4	5	4	3
						1		5	2	4	3	2
								1	2	1	1	1
			2	1	2		4	5	9	14	9	16
			2	1	2		4	5	9	14	6	9
											3	7
								3	1			
								3	1			
		1	2	1	2	3	1	5	5	1	2	2
		1	1		2	3	1	4	2		1	1
			1	1				1	3	1	1	1
									1		2	
											2	
									1			
		1	1	5	4	6	6	11	24	9	13	13
		1		3	2	4	5	6	14	7	4	4
			1	2	2	2	1	5	10	2	9	9
					2	1	4	5	3	2	4	1
							2	2	3	2	1	
					2	1	2	3			3	1
		1			2	3	3	4	5	3	5	6
					1		3	4	3	1	2	2
		1			1	3			2	2	3	4
						1					1	
						1					1	
										1	2	7
											1	5
										1	1	2
1			1	1	3	2	3	2	1	6	4	9
1			1		3	2	1	2	1	4	1	2
				1			2			2	3	7
		1		1			1	3	4	2	5	5
		1		1			1	2	3		1	1
								1	1	2	4	4

DEFUNCIONES. LISTA REDUCIDA (CIE-10). AÑO 2000

VALLADOLID	Sexo	Todos	< 1 año	1 a 4	5 a 9	10 a 14	15 a 19	20 a 24	
Ciertos trastornos que afectan al mecanismo de la inmunidad	T	1							
	H								
	M	1							
Diabetes mellitus	T	123							
	H	39							
	M	84							
Otras enfermedades endocrinas, nutricionales y metabólicas	T	21		1	1				
	H	6		1	1				
	M	15							
Trastornos mentales orgánicos, senil y presenil	T	81							
	H	31							
	M	50							
Trastornos mentales debidos al uso de alcohol	T	1							
	H	1							
	M								
Trastornos mentales debidos al uso de drogas (drogodependencia, toxicomanía)	T	2							
	H	1							
	M	1							
Otros trastornos mentales y del comportamiento	T	3							
	H	2							
	M	1							
Meningitis (otras en 003)	T	3		2					
	H	2		2					
	M	1							
Enfermedad de Alzheimer	T	56							
	H	14							
	M	42							
Otras enfermedades del sistema nervioso y de los órganos de los sentidos	T	64			1	1	1		
	H	30			1	1			
	M	34					1		
Enfermedades cardíacas reumáticas crónicas	T	37							
	H	12							
	M	25							
Enfermedades hipertensivas	T	48							
	H	11							
	M	37							
Infarto agudo de miocardio	T	269							
	H	161							
	M	108							
Otras enfermedades isquémicas del corazón	T	227							
	H	137							
	M	90							
Insuficiencia cardíaca	T	176							
	H	52							
	M	124							
Otras enfermedades del corazón	T	215		1					
	H	83		1					
	M	132							
Enfermedades cerebrovasculares	T	372			2				
	H	150			1				
	M	222			1				
Aterosclerosis	T	53							
	H	23							
	M	30							
Otras enfermedades de los vasos sanguíneos	T	69							
	H	38							
	M	31							
Influenza (gripe)	T	6							
	H	2							
	M	4							
Neumonía	T	67							
	H	37							
	M	30							

25 a 29	30 a 34	35 a 39	40 a 44	45 a 49	50 a 54	55 a 59	60 a 64	65 a 69	70 a 74	75 a 79	80 a 84	85 y +
										1		
										1		
						1	3	11	12	20	28	48
						1	3	6	7	7	8	7
								5	5	13	20	41
			1	1	3		1		4	1	3	5
					2		1					1
			1	1	1				4	1	3	4
						1	1		3	8	12	56
						1	1		1	6	4	18
									2	2	8	38
											1	
											1	
	1		1									
	1											
			1									
							1			1	1	
							1			1		
											1	
												1
												1
							1	1	4	5	13	32
							1	1	1	1	2	8
									3	4	11	24
1	1		1	2	2	3	1	3	6	11	9	21
1				2	1	3	1	1	3	8	3	5
	1		1		1			2	3	3	6	16
						2	4	2	9	5	3	12
						1	1	1	3	2	2	2
						1	3	1	6	3	1	10
					1	1		2	5	2	3	34
					1			1	2	2	1	4
						1		1	3		2	30
	1	1	2	1	7	4	7	24	37	52	43	90
	1	1	2	1	7	2	6	20	24	33	24	40
						2	1	4	13	19	19	50
			2	1	5	4	11	16	29	33	36	90
			2	1	4	4	10	15	20	25	21	35
					1		1	1	9	8	15	55
1			1					4	7	17	29	117
1			1						4	7	8	31
								4	3	10	21	86
1			3	1	4	3	8	8	29	31	38	88
			2	1	3	2	5	5	12	13	11	28
1			1		1	1	3	3	17	18	27	60
	2	1		4	4	3	14	9	41	44	79	169
	2	1		2	3	1	9	7	19	28	31	46
				2	1	2	5	2	22	16	48	123
							1	2		6	7	37
							1	2		4	2	14
										2	5	23
					2	1	3	6	8	7	14	28
					2	1	1	5	6	4	8	11
							2	1	2	3	6	17
									1		1	4
									1			1
											1	3
	2				1	3	2	4	7	12	5	31
					1	1	1	1	4	10	2	17
	2					2	1	3	3	2	3	14

DEFUNCIONES. LISTA REDUCIDA (CIE-10). AÑO 2000

VALLADOLID	Sexo	Todos	< 1 año	1 a 4	5 a 9	10 a 14	15 a 19	20 a 24	
Enfermedades crónicas de las vías respiratorias inferiores (excepto Asma)	T	191							
	H	145							
	M	46							
Asma	T	15							
	H	4							
	M	11							
Insuficiencia respiratoria	T	55							
	H	29							
	M	26							
Otras enfermedades del sistema respiratorio	T	115							
	H	55							
	M	60							
Úlcera de estómago, duodeno y yeyuno	T	11							
	H	5							
	M	6							
Enteritis y colitis no infecciosas	T	4							
	H	1							
	M	3							
Enfermedad vascular intestinal	T	25							
	H	11							
	M	14							
Cirrosis y otras enfermedades crónicas del hígado	T	63							
	H	53							
	M	10							
Otras enfermedades del sistema digestivo	T	126							
	H	60							
	M	66							
Enfermedades de la piel y del tejido subcutáneo	T	4							
	H	2							
	M	2							
Artritis reumatoide y osteoartrosis	T	3							
	H								
	M	3							
Osteoporosis y fractura patológica	T	31							
	H	9							
	M	22							
Otras enfermedades del sistema osteomuscular y del tejido conjuntivo	T	28						1	
	H	10						1	
	M	18							
Enfermedades del riñón y del uréter	T	72							
	H	44							
	M	28							
Enfermedades de los órganos genitales masculinos	T	1							
	H	1							
	M								
Enfermedades de los órganos genitales femeninos y trastornos de la mama	T	2							
	H								
	M	2							
Otras enfermedades del sistema genitourinario	T	34							
	H	12							
	M	22							
Embarazo, parto y puerperio	T	1							
	H								
	M	1							
Afecciones originadas en el periodo perinatal	T	4	4						
	H	3	3						
	M	1	1						
Malformaciones congénitas del sistema nervioso	T	1	1						
	H	1	1						
	M								
Malformaciones congénitas del sistema circulatorio	T	3	3						
	H	2	2						
	M	1	1						

25 a 29	30 a 34	35 a 39	40 a 44	45 a 49	50 a 54	55 a 59	60 a 64	65 a 69	70 a 74	75 a 79	80 a 84	85 y +
		1			1	3	10	10	24	38	39	65
					1	3	10	9	22	35	26	39
		1						1	2	3	13	26
								4	2	1	5	3
								1	1		1	1
								3	1	1	4	2
					1		1		5	7	14	27
					1		1		4	2	7	14
									1	5	7	13
					1	1	7	3	6	18	16	63
					1	1	5	2	2	10	9	25
							2	1	4	8	7	38
							1			4	3	3
										2	2	1
							1			2	1	2
									1	2		1
										1		
									1	1		1
						1		2	2	4	10	6
								1		3	5	2
						1		1	2	1	5	4
	1	2	3	5	4	8	10	5	6	12	4	3
	1	2	3	4	3	5	9	5	6	9	4	2
				1	1	3	1			3		1
	1			3	2	2	6	10	9	23	23	47
	1			3	2	2	4	7	5	13	11	12
							2	3	4	10	12	35
								1			2	1
											1	1
								1			1	
									1	1		1
									1	1		1
										3	6	22
										1	3	5
										2	3	17
		1				1	1		3	4	3	14
		1							1	2	3	2
						1	1		2	2		12
		1					3	2	4	11	10	41
		1					2	1	4	7	7	22
							1	1		4	3	19
								1				
								1				
								1			1	
								1			1	
				1			1		2	5	7	18
				1						2	4	5
							1		2	3	3	13
	1											
	1											

DEFUNCIONES. LISTA REDUCIDA (CIE-10). AÑO 2000

VALLADOLID	Sexo	Todos	< 1 año	1 a 4	5 a 9	10 a 14	15 a 19	20 a 24	
Otras malformaciones congénitas, deformidades y anomalías cromosómicas	T	6	2				1		
	H	4	1						
	M	2	1				1		
Paro cardíaco, muerte sin asistencia y causa desconocida de mortalidad	T	18							
	H	12							
	M	6							
Senilidad	T	22							
	H	5							
	M	17							
Muerte súbita infantil	T								
	H								
	M								
Resto de síntomas, signos y hallazgos anormales clínicos y de laboratorio, NCOP	T	17							
	H	7							
	M	10							
Accidentes de tráfico de vehículos de motor	T	66					4	9	
	H	46					3	5	
	M	20					1	4	
Otros accidentes de transporte	T	4							
	H	3							
	M	1							
Caídas accidentales	T	15						1	
	H	7						1	
	M	8							
Ahogamiento, sumersión y sofocación accidentales	T	6							
	H	4							
	M	2							
Accidentes por fuego, humo y sustancias calientes	T	3						2	
	H	1						1	
	M	2						1	
Envenenamiento accidental por psicofármacos y drogas de abuso	T	11						2	
	H	10						2	
	M	1							
Otros envenenamientos accidentales	T	5							
	H	2							
	M	3							
Otros accidentes	T	17		1				2	
	H	11		1				1	
	M	6						1	
Suicidio y lesiones autoinfligidas	T	38						2	
	H	25						2	
	M	13							
Agresiones (Homicidios)	T	1							
	H	1							
	M								
Eventos de intención no determinada	T								
	H								
	M								
Complicaciones de la atención médica y quirúrgica	T	9							
	H	6							
	M	3							
Otras causas externas y sus efectos tardíos	T								
	H								
	M								

25 a 29	30 a 34	35 a 39	40 a 44	45 a 49	50 a 54	55 a 59	60 a 64	65 a 69	70 a 74	75 a 79	80 a 84	85 y +
1					2							
1					2							
		1				1	2	2	1	1	2	8
							2	2	1		1	6
		1				1				1	1	2
									1		1	20
											1	4
									1			16
			1			1	1	1	1	1	2	9
			1			1	1		1			3
								1		1	2	6
3	7	6	4	4	6	4	1	1	6	9	1	1
3	6	5	3	3	4	3	1	1	3	5		1
	1	1	1	1	2	1			3	4	1	
1	1								1	1		
1	1								1			
										1		
	1							1	1	3	2	6
	1							1		2		2
									1	1	2	4
	1			1			1	1		1		1
	1						1			1		1
				1				1				
											1	
											1	
1	4	2	2									
1	4	1	2									
		1										
	2						1		1	1		
	1									1		
	1						1		1			
1	1	2				2	3		1		1	3
1	1	2				1	2					2
						1	1		1		1	1
2	3	2	2	4	2	1	3	6	3	3	2	3
2	1	2	1	3	2		2	4	1	1	2	2
	2		1	1		1	1	2	2	2		1
								1				
								1				
							2		3	1		3
							1		2	1		2
							1		1			1

TASAS* 100.000 HABITANTES. LISTA REDUCIDA (CIE-10). AÑO 2000

VALLADOLID	Sexo	Todos	< 1 año	1 a 4	5 a 9	10 a 14	15 a 19	20 a 24	
Enfermedades infecciosas intestinales	T	0,61							
	H	1,24							
	M	0,79							
Tuberculosis y sus efectos tardíos	T	1,41							
	H	2,88							
	M	0,40							
Infecciones meningocócicas	T								
	H								
	M								
Septicemia	T	4,84							
	H	9,88							
	M	3,96							
Hepatitis vírica	T	0,81							
	H	1,65							
	M	0,40							
SIDA	T	4,44							
	H	9,06							
	M	1,58							
VIH+ (portador, evidencias de laboratorio del VIH,...)	T								
	H								
	M								
Resto de enfermedades infecciosas y parasitarias y sus efectos tardíos	T	2,22							
	H	4,53							
	M	0,79							
Tumor maligno del labio, de la cavidad bucal y de la faringe	T	7,46							
	H	15,23							
	M	2,77							
Tumor maligno del esófago	T	4,64							
	H	9,47							
	M	0,79							
Tumor maligno del estómago	T	22,59							
	H	46,11							
	M	17,80							
Tumor maligno del colon	T	23,40							
	H	47,76							
	M	19,38							
Tumor maligno del recto, de la porción rectosigmoide y del ano	T	7,46							
	H	15,23							
	M	7,91							
Tumor maligno del hígado y de las vías biliares intrahepáticas	T	8,47							
	H	17,29							
	M	7,12							
Tumor maligno del páncreas	T	9,89							
	H	20,17							
	M	9,89							
Otros tumores malignos digestivos	T	7,06							
	H	14,41							
	M	7,12							
Tumor maligno de la laringe	T	5,25							
	H	10,70							
	M	0,79							
Tumor maligno de la tráquea, de los bronquios y del pulmón	T	40,75							
	H	83,17							
	M	7,52							
Otros tumores malignos respiratorios e intratorácicos	T	2,62							
	H	5,35							
	M	0,79							
Tumor maligno del hueso y de los cartílagos articulares	T	0,40							
	H	0,82							
	M	0,40							
Melanoma maligno de la piel	T	1,41							
	H	2,88							
	M	0,79							

25 a 29	30 a 34	35 a 39	40 a 44	45 a 49	50 a 54	55 a 59	60 a 64	65 a 69	70 a 74	75 a 79	80 a 84	85 y +
									9,27			10,05
									20,80			31,97
									16,72			
			2,73		5,97			3,99	4,63			20,11
			5,57		11,87			8,42	10,40			63,94
												14,67
						3,47		11,96	23,17	17,50	49,33	70,38
						6,96		25,27	51,99	41,70	135,32	223,79
								7,57		20,11	62,10	44,00
									4,63	11,67	9,87	
									10,40	27,80	27,06	
									8,36			
7,09	2,52	15,78	24,58	2,98	2,99	3,47						
13,96	5,00	31,82	50,15	5,99	5,94	6,96						
4,80	5,08	5,22		5,93								
			2,73		5,97		4,26		4,63	11,67	9,87	30,16
			5,57		11,87		8,71		10,40	27,80	27,06	95,91
										10,06		14,67
		2,63	5,46	20,85	5,97	24,30	29,82	3,99	13,90	23,34	9,87	20,11
		5,30	11,14	41,91	11,87	48,70	60,95	8,42	31,19	55,60	27,06	63,94
				5,93		6,93	8,34			20,11		29,33
				5,96	5,97	6,94	17,04	11,96	13,90	29,17	19,73	
				11,97	11,87	13,91	34,83	25,27	31,19	69,50	54,13	
				5,93	6,01							
		2,63	2,73	5,96	20,90	20,83	29,82	43,85	60,24	145,87	118,39	271,47
		5,30	5,57	11,97	41,55	41,74	60,95	92,65	135,18	347,51	324,76	863,17
			5,36		24,04	6,93	8,34	7,57	41,79	100,55	31,05	293,34
	2,52	2,63		14,90	8,96	3,47	38,34	51,82	88,04	110,86	217,05	231,25
	5,00	5,30		29,94	17,81	6,96	78,36	109,49	197,57	264,11	595,40	735,29
		5,22		5,93	6,01		25,03	30,27	50,15	120,66	170,78	146,67
			2,73		5,97	6,94	4,26	7,97	37,07	52,51	39,46	80,43
			5,57		11,87	13,91	8,71	16,84	83,19	125,10	108,25	255,75
			5,36			6,93		7,57	41,79	30,17	62,10	73,34
				2,98	2,99	6,94	4,26	27,90	41,70	29,17	78,93	80,43
				5,99	5,94	13,91	8,71	58,96	93,58	69,50	216,51	255,75
						6,93		30,27	8,36	10,06	77,63	88,00
			2,73			17,35	21,30	11,96	41,70	58,35	49,33	110,60
			5,57			34,79	43,54	25,27	93,58	139,00	135,32	351,66
						20,78	25,03	15,14	25,08	40,22	62,10	88,00
		2,63	2,73		2,99		4,26	19,93	18,53	29,17	49,33	120,65
		5,30	5,57		5,94		8,71	42,11	41,59	69,50	135,32	383,63
					6,01		8,34	15,14	8,36	10,06	46,58	132,00
			2,73	2,98	14,93	10,41	25,56	7,97	18,53	17,50	9,87	
			5,57	5,99	29,68	20,87	52,24	16,84	41,59	41,70	27,06	
							8,34			10,06		
		7,89	13,65	23,83	35,83	72,89	89,47	143,51	134,38	175,04	217,05	150,81
		15,91	27,86	47,90	71,23	146,10	182,85	303,21	301,55	417,01	595,40	479,54
		5,22	10,71	5,93	6,01		8,34	15,14	41,79	40,22	15,53	14,67
			2,73		5,97	3,47	4,26	11,96	4,63	5,83	19,73	10,05
			5,57		11,87	6,96	8,71	25,27	10,40	13,90	54,13	31,97
											15,53	14,67
											19,73	
											54,13	
											15,53	
		2,63			8,96		4,26	3,99				10,05
		5,30			17,81		8,71	8,42				31,97
							8,34					14,67

TASAS* 100.000 HABITANTES. LISTA REDUCIDA (CIE-10). AÑO 2000

VALLADOLID	Sexo	Todos	< 1 año	1 a 4	5 a 9	10 a 14	15 a 19	20 a 24	
Otros tumores malignos de la piel y de los tejidos blandos	T	3,03							
	H	6,18							
	M	2,37							
Tumor maligno de la mama	T	15,53							
	H	31,70							
	M	30,06							
Tumor maligno del cuello del útero	T	1,61							
	H	3,29							
	M	3,16							
Tumor maligno de otras partes del útero	T	4,44							
	H	9,06							
	M	8,70							
Tumor maligno del ovario	T	3,63							
	H	7,41							
	M	7,12							
Tumor maligno de otros órganos genitales femeninos	T	1,01							
	H	2,06							
	M	1,98							
Tumor maligno de la próstata	T	17,75							
	H	36,23							
	M								
Tumor maligno de otros órganos genitales masculinos	T	0,20							
	H	0,41							
	M								
Tumor maligno del riñón, excepto de la pelvis renal	T	4,64							
	H	9,47							
	M	2,37							
Tumor maligno de la vejiga	T	12,51							
	H	25,53							
	M	3,96							
Otros tumores malignos de las vías urinarias	T	0,81							
	H	1,65							
	M								
Tumor maligno del encéfalo	T	5,25						2,33	
	H	10,70						4,56	
	M	3,96						4,79	
Otros tumores malignos neurológicos y endocrinos	T	0,81				4,21			
	H	1,65				8,20			
	M	0,40							
Tumor maligno de sitios mal definidos, secundarios y de sitios no especificados	T	18,76							
	H	38,29							
	M	17,01							
Tumor maligno del tejido linfático, de los órganos hematopoyéticos y de tejidos afines	T	4,64						2,33	
	H	9,47						4,56	
	M	4,75							
Leucemia	T	6,66					3,10		
	H	13,59					6,03		
	M	6,33							
Tumores in situ	T								
	H								
	M								
Tumores benignos	T	0,40							
	H	0,82							
	M								
Síndrome mielodisplásico	T	2,02							
	H	4,12							
	M	1,58							
Otros tumores de comportamiento incierto o desconocido	T	6,86		7,19					
	H	14,00		14,22					
	M	5,93							
Enfermedades de la sangre y de los órganos hematopoyéticos	T	4,64			4,97				
	H	9,47			9,59				
	M	4,75							

25 a 29	30 a 34	35 a 39	40 a 44	45 a 49	50 a 54	55 a 59	60 a 64	65 a 69	70 a 74	75 a 79	80 a 84	85 y +
			2,73	2,98		3,47	4,26	7,97	4,63	5,83	19,73	50,27
			5,57	5,99		6,96	8,71	16,84	10,40	13,90	54,13	159,85
										10,06	15,53	58,67
	2,52	10,52	10,92	17,87	23,89	31,24	34,08	31,89	37,07	29,17	59,19	100,54
	5,00	21,21	22,29	35,92	47,49	62,61	69,66	67,38	83,19	69,50	162,38	319,69
	5,08	20,87	21,42	35,57	48,07	62,34	58,40	60,55	66,87	50,28	93,15	146,67
				2,98		3,47	12,78			11,67		10,05
				5,99		6,96	26,12			27,80		31,97
				5,93		6,93	25,03			20,11		14,67
			2,73		2,99		8,52	3,99	23,17	11,67	69,06	30,16
			5,57		5,94		17,41	8,42	51,99	27,80	189,45	95,91
			5,36		6,01		16,68	7,57	41,79	20,11	108,68	44,00
		2,63	2,73		5,97		8,52	7,97	18,53	17,50		30,16
		5,30	5,57		11,87		17,41	16,84	41,59	41,70		95,91
		5,22	5,36		12,02		16,68	15,14	33,43	30,17		44,00
								3,99	4,63	5,83	19,73	
								8,42	10,40	13,90	54,13	
								7,57	8,36	10,06	31,05	
						3,47	4,26	23,92	64,87	122,53	118,39	331,79
						6,96	8,71	50,53	145,58	291,91	324,76	1.054,99
										5,83		
										13,90		
						3,47		23,92	18,53	29,17	39,46	30,16
						6,96		50,53	41,59	69,50	108,25	95,91
								7,57	16,72	10,06	15,53	14,67
			5,46	2,98	5,97		17,04	19,93	41,70	81,69	88,79	160,87
			11,14	5,99	11,87		34,83	42,11	93,58	194,61	243,57	511,51
											46,58	102,67
								11,96	4,63			
								25,27	10,40			
		2,63	5,46	2,98	5,97	10,41	4,26	19,93	23,17	5,83	19,73	20,11
		5,30	11,14	5,99	11,87	20,87	8,71	42,11	51,99	13,90	54,13	63,94
			5,36	5,93				7,57	25,08	10,06	15,53	14,67
									4,63		19,73	
									10,40		54,13	
									8,36			
		2,63	2,73	14,90	11,94	20,83	25,56	43,85	111,21	52,51	128,26	130,71
		5,30	5,57	29,94	23,74	41,74	52,24	92,65	249,56	125,10	351,83	415,60
			5,36	11,86	12,02	13,85	8,34	37,84	83,58	20,11	139,73	132,00
					5,97	3,47	17,04	19,93	13,90	11,67	39,46	10,05
					11,87	6,96	34,83	42,11	31,19	27,80	108,25	31,97
					12,02	6,93	16,68	22,70			46,58	14,67
		2,63			5,97	10,41	12,78	15,95	23,17	17,50	49,33	60,33
		5,30			11,87	20,87	26,12	33,69	51,99	41,70	135,32	191,82
		5,22			6,01	20,78			16,72	20,11	46,58	58,67
						3,47					9,87	
						6,96					27,06	
										5,83	19,73	70,38
										13,90	54,13	223,79
										10,06	15,53	29,33
2,36			2,73	2,98	8,96	6,94	12,78	7,97	4,63	35,01	39,46	90,49
4,65			5,57	5,99	17,81	13,91	26,12	16,84	10,40	83,40	108,25	287,72
				5,93			16,68			20,11	46,58	102,67
		2,63		2,98			4,26	11,96	18,53	11,67	49,33	50,27
		5,30		5,99			8,71	25,27	41,59	27,80	135,32	159,85
								7,57	8,36	20,11	62,10	58,67

TASAS* 100.000 HABITANTES. LISTA REDUCIDA (CIE-10). AÑO 2000

VALLADOLID	Sexo	Todos	< 1 año	1 a 4	5 a 9	10 a 14	15 a 19	20 a 24	
Ciertos trastornos que afectan al mecanismo de la inmunidad	T	0,20							
	H	0,41							
	M	0,40							
Diabetes mellitus	T	24,81							
	H	50,64							
	M	33,23							
Otras enfermedades endocrinas, nutricionales y metabólicas	T	4,24		7,19	4,97				
	H	8,65		14,22	9,59				
	M	5,93							
Trastornos mentales orgánicos, senil y presenil	T	16,34							
	H	33,35							
	M	19,78							
Trastornos mentales debidos al uso de alcohol	T	0,20							
	H	0,41							
	M								
Trastornos mentales debidos al uso de drogas (drogodependencia, toxicomanía)	T	0,40							
	H	0,82							
	M	0,40							
Otros trastornos mentales y del comportamiento	T	0,61							
	H	1,24							
	M	0,40							
Meningitis (otras en 003)	T	0,61		14,39					
	H	1,24		28,44					
	M	0,40							
Enfermedad de Alzheimer	T	11,30							
	H	23,06							
	M	16,61							
Otras enfermedades del sistema nervioso y de los órganos de los sentidos	T	12,91			4,97	4,21	3,10		
	H	26,35			9,59	8,20	6,03		
	M	13,45					6,39		
Enfermedades cardíacas reumáticas crónicas	T	7,46							
	H	15,23							
	M	9,89							
Enfermedades hipertensivas	T	9,68							
	H	19,76							
	M	14,64							
Infarto agudo de miocardio	T	54,27							
	H	110,75							
	M	42,72							
Otras enfermedades isquémicas del corazón	T	45,79							
	H	93,46							
	M	35,60							
Insuficiencia cardíaca	T	35,51							
	H	72,46							
	M	49,05							
Otras enfermedades del corazón	T	43,37		7,19					
	H	88,52		14,22					
	M	52,21							
Enfermedades cerebrovasculares	T	75,05			9,94				
	H	153,16			19,18				
	M	87,81			10,33				
Aterosclerosis	T	10,69							
	H	21,82							
	M	11,87							
Otras enfermedades de los vasos sanguíneos	T	13,92							
	H	28,41							
	M	12,26							
Influenza (gripe)	T	1,21							
	H	2,47							
	M	1,58							
Neumonía	T	13,52							
	H	27,59							
	M	11,87							

25 a 29	30 a 34	35 a 39	40 a 44	45 a 49	50 a 54	55 a 59	60 a 64	65 a 69	70 a 74	75 a 79	80 a 84	85 y +
										5,83		
										13,90		
										10,06		
						3,47	12,78	43,85	55,60	116,69	276,24	482,61
						6,96	26,12	92,65	124,78	278,01	757,78	1.534,53
								37,84	41,79	130,72	310,51	601,35
			2,73	2,98	8,96		4,26		18,53	5,83	29,60	50,27
			5,57	5,99	17,81		8,71		41,59	13,90	81,19	159,85
			5,36	5,93	6,01				33,43	10,06	46,58	58,67
						3,47	4,26		13,90	46,68	118,39	563,04
						6,96	8,71		31,19	111,20	324,76	1.790,28
									16,72	20,11	124,20	557,35
											9,87	
											27,06	
	2,52		2,73									
	5,00		5,57									
			5,36									
							4,26			5,83	9,87	
							8,71			13,90	27,06	
											15,53	
												10,05
												31,97
												14,67
							4,26	3,99	18,53	29,17	128,26	321,74
							8,71	8,42	41,59	69,50	351,83	1.023,02
									25,08	40,22	170,78	352,01
2,36	2,52		2,73	5,96	5,97	10,41	4,26	11,96	27,80	64,18	88,79	211,14
4,65	5,00		5,57	11,97	11,87	20,87	8,71	25,27	62,39	152,91	243,57	671,36
	5,08		5,36		6,01			15,14	25,08	30,17	93,15	234,67
						6,94	17,04	7,97	41,70	29,17	29,60	120,65
						13,91	34,83	16,84	93,58	69,50	81,19	383,63
						6,93	25,03	7,57	50,15	30,17	15,53	146,67
					2,99	3,47		7,97	23,17	11,67	29,60	341,85
					5,94	6,96		16,84	51,99	27,80	81,19	1.086,96
						6,93		7,57	25,08		31,05	440,01
	2,52	2,63	5,46	2,98	20,90	13,88	29,82	95,67	171,45	303,40	424,23	904,89
	5,00	5,30	11,14	5,99	41,55	27,83	60,95	202,14	384,74	722,82	1.163,73	2.877,24
						13,85	8,34	30,27	108,66	191,05	294,99	733,35
			5,46	2,98	14,93	13,88	46,86	63,78	134,38	192,54	355,17	904,89
			11,14	5,99	29,68	27,83	95,78	134,76	301,55	458,72	974,29	2.877,24
					6,01		8,34	7,57	75,23	80,44	232,88	806,69
2,36			2,73					15,95	32,44	99,19	286,11	1.176,35
4,65			5,57					33,69	72,79	236,31	784,84	3.740,41
								30,27	25,08	100,55	326,04	1.261,37
2,36			8,19	2,98	11,94	10,41	34,08	31,89	134,38	180,87	374,90	884,78
4,65			16,72	5,99	23,74	20,87	69,66	67,38	301,55	430,91	1.028,42	2.813,30
4,80			5,36		6,01	6,93	25,03	22,70	142,09	181,00	419,19	880,02
	5,04	2,63		11,92	11,94	10,41	59,65	35,88	189,98	256,72	779,40	1.699,18
	10,01	5,30		23,95	23,74	20,87	121,90	75,80	426,33	611,62	2.138,02	5.402,81
				11,86	6,01	13,85	41,71	15,14	183,88	160,88	745,23	1.804,05
							4,26	7,97		35,01	69,06	372,01
							8,71	16,84		83,40	189,45	1.182,86
										20,11	77,63	337,34
					5,97	3,47	12,78	23,92	37,07	40,84	138,12	281,52
					11,87	6,96	26,12	50,53	83,19	97,30	378,89	895,14
							16,68	7,57	16,72	30,17	93,15	249,34
									4,63		9,87	40,22
									10,40		27,06	127,88
											15,53	44,00
	5,04				2,99	10,41	8,52	15,95	32,44	70,02	49,33	311,68
	10,01				5,94	20,87	17,41	33,69	72,79	166,81	135,32	991,05
	10,16					13,85	8,34	22,70	25,08	20,11	46,58	205,34

TASAS* 100.000 HABITANTES. LISTA REDUCIDA (CIE-10). AÑO 2000

VALLADOLID	Sexo	Todos	< 1 año	1 a 4	5 a 9	10 a 14	15 a 19	20 a 24	
Enfermedades crónicas de las vías respiratorias inferiores (excepto Asma)	T	38,53							
	H	78,64							
	M	18,20							
Asma	T	3,03							
	H	6,18							
	M	4,35							
Insuficiencia respiratoria	T	11,10							
	H	22,64							
	M	10,28							
Otras enfermedades del sistema respiratorio	T	23,20							
	H	47,35							
	M	23,73							
Úlcera de estómago, duodeno y yeyuno	T	2,22							
	H	4,53							
	M	2,37							
Enteritis y colitis no infecciosas	T	0,81							
	H	1,65							
	M	1,19							
Enfermedad vascular intestinal	T	5,04							
	H	10,29							
	M	5,54							
Cirrosis y otras enfermedades crónicas del hígado	T	12,71							
	H	25,94							
	M	3,96							
Otras enfermedades del sistema digestivo	T	25,42							
	H	51,88							
	M	26,11							
Enfermedades de la piel y del tejido subcutáneo	T	0,81							
	H	1,65							
	M	0,79							
Artritis reumatoide y osteoartrosis	T	0,61							
	H	1,24							
	M	1,19							
Osteoporosis y fractura patológica	T	6,25							
	H	12,76							
	M	8,70							
Otras enfermedades del sistema osteomuscular y del tejido conjuntivo	T	5,65						2,33	
	H	11,53						4,56	
	M	7,12							
Enfermedades del riñón y del uréter	T	14,53							
	H	29,64							
	M	11,08							
Enfermedades de los órganos genitales masculinos	T	0,20							
	H	0,41							
	M								
Enfermedades de los órganos genitales femeninos y trastornos de la mama	T	0,40							
	H	0,82							
	M	0,79							
Otras enfermedades del sistema genitourinario	T	6,86							
	H	14,00							
	M	8,70							
Embarazo, parto y puerperio	T	0,20							
	H	0,41							
	M	0,40							
Afecciones originadas en el periodo perinatal	T	0,81	133,51						
	H	1,65	265,60						
	M	0,40	67,11						
Malformaciones congénitas del sistema nervioso	T	0,20	33,38						
	H	0,41	66,40						
	M								
Malformaciones congénitas del sistema circulatorio	T	0,61	100,13						
	H	1,24	199,20						
	M	0,40	67,11						

25 a 29	30 a 34	35 a 39	40 a 44	45 a 49	50 a 54	55 a 59	60 a 64	65 a 69	70 a 74	75 a 79	80 a 84	85 y +
		2,63			2,99	10,41	42,60	39,86	111,21	221,72	384,77	653,53
		5,30			5,94	20,87	87,07	84,22	249,56	528,22	1.055,48	2.078,01
		5,22						7,57	16,72	30,17	201,83	381,34
								15,95	9,27	5,83	49,33	30,16
								33,69	20,80	13,90	135,32	95,91
								22,70	8,36	10,06	62,10	29,33
					2,99		4,26		23,17	40,84	138,12	271,47
					5,94		8,71		51,99	97,30	378,89	863,17
									8,36	50,28	108,68	190,67
					2,99	3,47	29,82	11,96	27,80	105,02	157,85	633,42
					5,94	6,96	60,95	25,27	62,39	250,21	433,02	2.014,07
							16,68	7,57	33,43	80,44	108,68	557,35
							4,26			23,34	29,60	30,16
							8,71			55,60	81,19	95,91
							8,34			20,11	15,53	29,33
									4,63	11,67		10,05
									10,40	27,80		31,97
									8,36	10,06		14,67
						3,47		7,97	9,27	23,34	98,66	60,33
						6,96		16,84	20,80	55,60	270,64	191,82
						6,93		7,57	16,72	10,06	77,63	58,67
	2,52	5,26	8,19	14,90	11,94	27,77	42,60	19,93	27,80	70,02	39,46	30,16
	5,00	10,61	16,72	29,94	23,74	55,66	87,07	42,11	62,39	166,81	108,25	95,91
				5,93	6,01	20,78	8,34			30,17		14,67
	2,52			8,94	5,97	6,94	25,56	39,86	41,70	134,20	226,91	472,55
	5,00			17,96	11,87	13,91	52,24	84,22	93,58	319,71	622,46	1.502,56
							16,68	22,70	33,43	100,55	186,31	513,35
								3,99			19,73	10,05
								8,42			54,13	31,97
								7,57			15,53	
									4,63	5,83		10,05
									10,40	13,90		31,97
									8,36	10,06		14,67
										17,50	59,19	221,19
										41,70	162,38	703,32
										20,11	46,58	249,34
		2,63				3,47	4,26		13,90	23,34	29,60	140,76
		5,30				6,96	8,71		31,19	55,60	81,19	447,57
						6,93	8,34		16,72	20,11		176,00
		2,63					12,78	7,97	18,53	64,18	98,66	412,23
		5,30					26,12	16,84	41,59	152,91	270,64	1.310,74
							8,34	7,57		40,22	46,58	278,67
								3,99				
								8,42				
								3,99			9,87	
								8,42			27,06	
								7,57			15,53	
				2,98			4,26		9,27	29,17	69,06	180,98
				5,99			8,71		20,80	69,50	189,45	575,45
							8,34		16,72	30,17	46,58	190,67
	2,52											
	5,00											
	5,08											

TASAS* 100.000 HABITANTES. LISTA REDUCIDA (CIE-10). AÑO 2000

VALLADOLID	Sexo	Todos	< 1 año	1 a 4	5 a 9	10 a 14	15 a 19	20 a 24	
Otras malformaciones congénitas, deformidades y anomalías cromosómicas	T	1,21	66,76				3,10		
	H	2,47	132,80				6,03		
	M	0,79	67,11				6,39		
Paro cardíaco, muerte sin asistencia y causa desconocida de mortalidad	T	3,63							
	H	7,41							
	M	2,37							
Senilidad	T	4,44							
	H	9,06							
	M	6,72							
Muerte súbita infantil	T								
	H								
	M								
Resto de síntomas, signos y hallazgos anormales clínicos y de laboratorio, NCOP	T	3,43							
	H	7,00							
	M	3,96							
Accidentes de tráfico de vehículos de motor	T	13,31					12,41	21,01	
	H	27,17					24,12	41,00	
	M	7,91					6,39	19,15	
Otros accidentes de transporte	T	0,81							
	H	1,65							
	M	0,40							
Caídas accidentales	T	3,03						2,33	
	H	6,18						4,56	
	M	3,16							
Ahogamiento, sumersión y sofocación accidentales	T	1,21							
	H	2,47							
	M	0,79							
Accidentes por fuego, humo y sustancias calientes	T	0,61						4,67	
	H	1,24						9,11	
	M	0,79						4,79	
Envenenamiento accidental por psicofármacos y drogas de abuso	T	2,22						4,67	
	H	4,53						9,11	
	M	0,40							
Otros envenenamientos accidentales	T	1,01							
	H	2,06							
	M	1,19							
Otros accidentes	T	3,43		7,19				4,67	
	H	7,00		14,22				9,11	
	M	2,37						4,79	
Suicidio y lesiones autoinfligidas	T	7,67						4,67	
	H	15,65						9,11	
	M	5,14							
Agresiones (Homicidios)	T	0,20							
	H	0,41							
	M								
Eventos de intención no determinada	T								
	H								
	M								
Complicaciones de la atención médica y quirúrgica	T	1,82							
	H	3,71							
	M	1,19							
Otras causas externas y sus efectos tardíos	T								
	H								
	M								

25 a 29	30 a 34	35 a 39	40 a 44	45 a 49	50 a 54	55 a 59	60 a 64	65 a 69	70 a 74	75 a 79	80 a 84	85 y +
2,36					5,97							
4,65					11,87							
		2,63				3,47	8,52	7,97	4,63	5,83	19,73	80,43
		5,30				6,96	17,41	16,84	10,40	13,90	54,13	255,75
		5,22				6,93				10,06	15,53	29,33
									4,63		9,87	201,09
									10,40		27,06	639,39
									8,36			234,67
			2,73			3,47	4,26	3,99	4,63	5,83	19,73	90,49
			5,57			6,96	8,71	8,42	10,40	13,90	54,13	287,72
								7,57		10,06	31,05	88,00
7,09	17,65	15,78	10,92	11,92	17,92	13,88	4,26	3,99	27,80	52,51	9,87	10,05
13,96	35,03	31,82	22,29	23,95	35,62	27,83	8,71	8,42	62,39	125,10	27,06	31,97
	5,08	5,22	5,36	5,93	12,02	6,93			25,08	40,22	15,53	
2,36	2,52								4,63	5,83		
4.65	5,00								10,40	13,90		
										10,06		
	2,52							3,99	4,63	17,50	19,73	60,33
	5,00							8,42	10,40	41,70	54,13	191,82
									8,36	10,06	31,05	58,67
	2,52			2,98			4,26	3,99		5,83		10,05
	5,00			5,99			8,71	8,42		13,90		31,97
				5,93				7,57				
											9,87	
											27,06	
											15,53	
2,36	10,09	5,26	5,46									
4,65	20,02	10,61	11,14									
		5,22										
	5,04						4,26		4,63	5,83		
	10,01						8,71		10,40	13,90		
	5,08						8,34		8,36			
2,36	2,52	5,26				6,94	12,78		4,63		9,87	30,16
4,65	5,00	10,61				13,91	26,12		10,40		27,06	95,91
						6,93	8,34		8,36		15,53	14,67
4,72	7,56	5,26	5,46	11,92	5,97	3,47	12,78	23,92	13,90	17,50	19,73	30,16
9,31	15,01	10,61	11,14	23,95	11,87	6,96	26,12	50,53	31,19	41,70	54,13	95,91
	10,16		5,36	5,93		6,93	8,34	15,14	16,72	20,11		14,67
								3,99				
								8,42				
							8,52		13,90	5,83		30,16
							17,41		31,19	13,90		95,91
							8,34		8,36			14,67

DEFUNCIONES. GRANDES GRUPOS (CIE-10). AÑO 2000

ZAMORA	Sexo	Todos	< 1 año	1 a 4	5 a 9	10 a 14	15 a 19	20 a 24	
Todas las causas	T	2.487	3			1	2	8	
	H	1.280	1			1	2	6	
	M	1.207	2					2	
I.Enfermedades infecciosas y parasitarias	T	40							
	H	25							
	M	15							
II.Tumores	T	637						2	
	H	408						1	
	M	229						1	
III.Enf. de sangre y de órg. hematopoyéticos y ciertos trast. que afectan mecan. inmunidad	T	6							
	H	1							
	M	5							
IV.Enfermedades endocrinas, nutricionales y metabólicas	T	84							
	H	35							
	M	49							
V. Trastornos mentales y del comportamiento	T	63						1	
	H	23						1	
	M	40							
VI-VIII.Enfermedades del sistema nervioso y de los órganos de los sentidos	T	70					1		
	H	33					1		
	M	37							
IX.Enfermedades del sistema circulatorio	T	935							
	H	410							
	M	525							
X.Enfermedades del sistema respiratorio	T	277							
	H	160							
	M	117							
XI.Enfermedades del sistema digestivo	T	114							
	H	61							
	M	53							
XII.Enfermedades de la piel y del tejido subcutáneo	T	7							
	H	3							
	M	4							
XIII.Enfermedades del sistema osteomuscular y del tejido conjuntivo	T	26							
	H	10							
	M	16							
XIV.Enfermedades del sistema genitourinario	T	69							
	H	32							
	M	37							
XV.Embarazo, parto y puerperio	T								
	H								
	M								
XVI.Afecciones originadas en el periodo perinatal	T	1	1						
	H								
	M	1	1						
XVII.Malformaciones congénitas, deformidades y anomalías cromosómicas	T	5	2						
	H	1	1						
	M	4	1						
XVIII.Síntomas, signos y hallazgos anormales clínicos y de laboratorio, NCOP (1)	T	68							
	H	19							
	M	49							
XX.Causas externas de mortalidad	T	85				1	1	5	
	H	59				1	1	4	
	M	26						1	

25 a 29	30 a 34	35 a 39	40 a 44	45 a 49	50 a 54	55 a 59	60 a 64	65 a 69	70 a 74	75 a 79	80 a 84	85 y +
10	12	12	18	24	30	57	80	160	237	367	456	1.010
7	10	9	12	18	24	44	53	107	144	224	211	407
3	2	3	6	6	6	13	27	53	93	143	245	603
	1		1			1	1	1	3	9	8	15
	1					1	1	1	2	7	7	5
			1						1	2	1	10
1	2	2	8	11	16	24	43	71	85	124	103	145
1	1	1	4	8	11	18	27	51	50	83	62	90
	1	1	4	3	5	6	16	20	35	41	41	55
			1						1	1	1	2
			1									
									1	1	1	2
		2			1	1	4	5	12	10	13	36
		2			1	1	2	3	12	4	3	7
							2	2		6	10	29
						1	1	2	2	3	14	39
						1	1	2	1	2	3	12
									1	1	11	27
		1				1	2	4	8	19	14	20
							2			12	12	6
		1				1		4	8	7	2	14
		1	2	5	9	14	20	42	78	129	188	447
		1	2	5	9	11	14	29	49	64	73	153
						3	6	13	29	65	115	294
	1	1		1	1	2	3	6	22	40	63	137
					1	2	1	5	14	34	33	70
	1	1		1			2	1	8	6	30	67
1		1	1	4		7	2	11	9	13	22	43
1		1	1	2		6	2	7	4	8	8	21
				2		1		4	5	5	14	22
								1	2	1		3
									1			2
								1	1	1		1
								1	2	2	6	15
								1	1	1	2	5
									1	1	4	10
				1				5	2	7	13	41
				1				2	2	6	4	17
								3		1	9	24
						1		1		1		
						1		1		1		
							1	4	1	1	6	55
								2	1		1	15
							1	2		1	5	40
8	8	4	5	2	3	5	3	6	10	7	5	12
5	8	4	4	2	2	4	3	4	7	3	3	4
3			1		1	1		2	3	4	2	8

TASAS* 100.000 HABITANTES. GRANDES GRUPOS (CIE-10). AÑO 2000

ZAMORA	Sexo	Todos	< 1 año	1 a 4	5 a 9	10 a 14	15 a 19	20 a 24	
Todas las causas	T	1.222,31	293,26			10,73	17,24	58,32	
	H	1.276,72	186,22			20,87	33,29	85,34	
	M	1.169,45	411,52					29,91	
I.Enfermedades infecciosas y parasitarias	T	19,66							
	H	24,94							
	M	14,53							
II.Tumores	T	313,07						14,58	
	H	406,95						14,22	
	M	221,88						14,95	
III.Enf. de sangre y de órg. hematopoyéticos y ciertos trast. que afectan mecan. inmunidad	T	2,95							
	H	1,00							
	M	4,84							
IV.Enfermedades endocrinas, nutricionales y metabólicas	T	41,28							
	H	34,91							
	M	47,48							
V. Trastornos mentales y del comportamiento	T	30,96						7,29	
	H	22,94						14,22	
	M	38,76							
VI-VIII.Enfermedades del sistema nervioso y de los órganos de los sentidos	T	34,40					8,62		
	H	32,92					16,65		
	M	35,85							
IX.Enfermedades del sistema circulatorio	T	459,53							
	H	408,95							
	M	508,67							
X.Enfermedades del sistema respiratorio	T	136,14							
	H	159,59							
	M	113,36							
XI.Enfermedades del sistema digestivo	T	56,03							
	H	60,84							
	M	51,35							
XII.Enfermedades de la piel y del tejido subcutáneo	T	3,44							
	H	2,99							
	M	3,88							
XIII.Enfermedades del sistema osteomuscular y del tejido conjuntivo	T	12,78							
	H	9,97							
	M	15,50							
XIV.Enfermedades del sistema genitourinario	T	33,91							
	H	31,92							
	M	35,85							
XV.Embarazo, parto y puerperio	T								
	H								
	M								
XVI.Afecciones originadas en el periodo perinatal	T	0,49	97,75						
	H								
	M	0,97	205,76						
XVII.Malformaciones congénitas, deformidades y anomalías cromosómicas	T	2,46	195,50						
	H	1,00	186,22						
	M	3,88	205,76						
XVIII.Síntomas, signos y hallazgos anormales clínicos y de laboratorio, NCOP (1)	T	33,42							
	H	18,95							
	M	47,48							
XX.Causas externas de mortalidad	T	41,78				10,73	8,62	36,45	
	H	58,85				20,87	16,65	56,89	
	M	25,19						14,95	

25 a 29	30 a 34	35 a 39	40 a 44	45 a 49	50 a 54	55 a 59	60 a 64	65 a 69	70 a 74	75 a 79	80 a 84	85 y +
75,30	88,70	83,43	137,36	212,60	273,52	515,32	661,05	1.073,25	1.674,20	3.147,78	6.178,02	13.615,53
102,10	145,05	119,08	172,46	299,25	428,34	801,31	932,61	1.494,62	2.199,14	4.318,49	7.447,94	15.428,35
46,70	30,14	43,95	97,62	113,77	111,84	233,39	420,63	683,96	1.222,40	2.209,52	5.386,98	12.615,06
	7,39		7,63			9,04	8,26	6,71	21,19	77,19	108,39	202,21
	14,51					18,21	17,60	13,97	30,54	134,95	247,09	189,54
			16,27						13,14	30,90	21,99	209,21
7,53	14,78	13,90	61,05	97,44	145,88	216,98	355,31	476,25	600,45	1.063,56	1.395,47	1.954,70
14,59	14,51	13,23	57,49	133,00	196,32	327,81	475,10	712,39	763,59	1.600,15	2.188,49	3.411,68
	15,07	14,65	65,08	56,88	93,20	107,72	249,26	258,10	460,04	633,50	901,50	1.150,63
			7,63						7,06	8,58	13,55	26,96
			14,37									
									13,14	15,45	21,99	41,84
		13,90			9,12	9,04	33,05	33,54	84,77	85,77	176,13	485,31
		26,46			17,85	18,21	35,19	41,91	183,26	77,12	105,89	265,35
							31,16	25,81		92,71	219,88	606,69
						9,04	8,26	13,42	14,13	25,73	189,68	525,75
						18,21	17,60	27,94	15,27	38,56	105,89	454,89
									13,14	15,45	241,86	564,85
		6,95				9,04	16,53	26,83	56,51	162,96	189,68	269,61
							35,19			231,35	423,58	227,45
		14,65				17,95		51,62	105,15	108,16	43,98	292,89
		6,95	15,26	44,29	82,06	126,57	165,26	281,73	551,00	1.106,44	2.547,08	6.025,88
		13,23	28,74	83,13	160,63	200,33	246,35	405,08	748,32	1.233,85	2.576,77	5.799,85
						53,86	93,47	167,76	381,18	1.004,33	2.528,58	6.150,63
	7,39	6,95		8,86	9,12	18,08	24,79	40,25	155,41	343,08	853,54	1.846,86
					17,85	36,42	17,60	69,84	213,81	655,48	1.164,84	2.653,53
	15,07	14,65		18,96			31,16	12,90	105,15	92,71	659,63	1.401,67
7,53		6,95	7,63	35,43		63,29	16,53	73,79	63,58	111,50	298,06	579,67
14,59		13,23	14,37	33,25		109,27	35,19	97,78	61,09	154,23	282,39	796,06
				37,92		17,95		51,62	65,72	77,26	307,83	460,25
								6,71	14,13	8,58		40,44
									15,27			75,82
								12,90	13,14	15,45		20,92
								6,71	14,13	17,15	81,29	202,21
								13,97	15,27	19,28	70,60	189,54
									13,14	15,45	87,95	209,21
				8,86				33,54	14,13	60,04	176,13	552,71
				16,63				27,94	30,54	115,67	141,19	644,43
								38,71		15,45	197,89	502,09
						9,04		6,71		8,58		
						17,95		12,90		15,45		
							8,26	26,83	7,06	8,58	81,29	741,44
								27,94	15,27		35,30	568,61
							15,58	25,81		15,45	109,94	836,82
60,24	59,13	27,81	38,16	17,72	27,35	45,20	24,79	40,25	70,64	60,04	67,74	161,77
72,93	116,04	52,92	57,49	33,25	35,70	72,85	52,79	55,87	106,90	57,84	105,89	151,63
46,70			16,27		18,64	17,95		25,81	39,43	61,80	43,98	167,36

DEFUNCIONES. LISTA REDUCIDA (CIE-10). AÑO 2000

ZAMORA	Sexo	Todos	< 1 año	1 a 4	5 a 9	10 a 14	15 a 19	20 a 24	
Enfermedades infecciosas intestinales	T	3							
	H	1							
	M	2							
Tuberculosis y sus efectos tardíos	T	7							
	H	6							
	M	1							
Infecciones meningocócicas	T								
	H								
	M								
Septicemia	T	23							
	H	14							
	M	9							
Hepatitis vírica	T	1							
	H	1							
	M								
SIDA	T	1							
	H	1							
	M								
VIH+ (portador, evidencias de laboratorio del VIH,...)	T								
	H								
	M								
Resto de enfermedades infecciosas y parasitarias y sus efectos tardíos	T	5							
	H	2							
	M	3							
Tumor maligno del labio, de la cavidad bucal y de la faringe	T	8							
	H	6							
	M	2							
Tumor maligno del esófago	T	6							
	H	6							
	M								
Tumor maligno del estómago	T	58							
	H	39							
	M	19							
Tumor maligno del colon	T	70							
	H	47							
	M	23							
Tumor maligno del recto, de la porción rectosigmoide y del ano	T	24							
	H	10							
	M	14							
Tumor maligno del hígado y de las vías biliares intrahepáticas	T	17							
	H	12							
	M	5							
Tumor maligno del páncreas	T	29							
	H	15							
	M	14							
Otros tumores malignos digestivos	T	18							
	H	8							
	M	10							
Tumor maligno de la laringe	T	6							
	H	5							
	M	1							
Tumor maligno de la tráquea, de los bronquios y del pulmón	T	87							
	H	76							
	M	11							
Otros tumores malignos respiratorios e intratorácicos	T	6							
	H	6							
	M								
Tumor maligno del hueso y de los cartílagos articulares	T	1							
	H	1							
	M								
Melanoma maligno de la piel	T	5							
	H	1							
	M	4							

25 a 29	30 a 34	35 a 39	40 a 44	45 a 49	50 a 54	55 a 59	60 a 64	65 a 69	70 a 74	75 a 79	80 a 84	85 y +
												3
												1
												2
							1			2	3	1
							1			2	3	
												1
			1			1		1	3	5	5	7
						1		1	2	4	4	2
			1						1	1	1	5
										1		
										1		
	1											
	1											
										1		4
												2
										1		2
				1	2	1	1		1		2	
				1	2	1	1		1			
											2	
								2		2	2	
								2		2	2	
			1		4	5	6	7	8	6	10	11
			1		3	4	4	7	5	3	4	8
					1	1	2		3	3	6	3
				1	1	2	4	10	4	16	15	17
				1		2	1	10	2	12	9	10
					1		3		2	4	6	7
	1						2	3	3	4	5	6
	1						2	1	1		1	4
								2	2	4	4	2
					1		3	1	7	3	1	1
					1		2	1	4	2	1	1
							1		3	1		
			1		3	2	3	2	1	8	3	6
			1		1	1	2	1		6	1	2
					2	1	1	1	1	2	2	4
				1				1	6	4	2	4
				1					2	2	2	1
								1	4	2		3
				2				2		1	1	
				1				2		1	1	
				1								
		1		3	1	4	5	17	18	17	11	10
		1		2	1	4	5	17	15	14	9	8
				1					3	3	2	2
						1		2	1	2		
						1		2	1	2		
									1			
									1			
			1					2	1	1		
								1				
			1					1	1	1		

DEFUNCIONES. LISTA REDUCIDA (CIE-10). AÑO 2000

ZAMORA	Sexo	Todos	< 1 año	1 a 4	5 a 9	10 a 14	15 a 19	20 a 24	
Otros tumores malignos de la piel y de los tejidos blandos	T	5							
	H	4							
	M	1							
Tumor maligno de la mama	T	31							
	H								
	M	31							
Tumor maligno del cuello del útero	T	5							
	H								
	M	5							
Tumor maligno de otras partes del útero	T	11							
	H								
	M	11							
Tumor maligno del ovario	T	11							
	H								
	M	11							
Tumor maligno de otros órganos genitales femeninos	T	7							
	H								
	M	7							
Tumor maligno de la próstata	T	74							
	H	74							
	M								
Tumor maligno de otros órganos genitales masculinos	T	2							
	H	2							
	M								
Tumor maligno del riñón, excepto de la pelvis renal	T	8							
	H	5							
	M	3							
Tumor maligno de la vejiga	T	21							
	H	18							
	M	3							
Otros tumores malignos de las vías urinarias	T								
	H								
	M								
Tumor maligno del encéfalo	T	12							
	H	11							
	M	1							
Otros tumores malignos neurológicos y endocrinos	T	3							
	H	1							
	M	2							
Tumor maligno de sitios mal definidos, secundarios y de sitios no especificados	T	34							
	H	24							
	M	10							
Tumor maligno del tejido linfático, de los órganos hematopoyéticos y de tejidos afines	T	23							
	H	9							
	M	14							
Leucemia	T	28						1	
	H	15							
	M	13						1	
Tumores in situ	T								
	H								
	M								
Tumores benignos	T								
	H								
	M								
Síndrome mielodisplásico	T	6							
	H	1							
	M	5							
Otros tumores de comportamiento incierto o desconocido	T	21						1	
	H	12						1	
	M	9							
Enfermedades de la sangre y de los órganos hematopoyéticos	T	6							
	H	1							
	M	5							

25 a 29	30 a 34	35 a 39	40 a 44	45 a 49	50 a 54	55 a 59	60 a 64	65 a 69	70 a 74	75 a 79	80 a 84	85 y +
							1			1	1	2
										1	1	2
							1					
		1			1	4	3	5	4	3	5	5
		1			1	4	3	5	4	3	5	5
								1		1	1	2
								1		1	1	2
								2		2	3	4
								2		2	3	4
							1	2	3	3	1	1
							1	2	3	3	1	1
								1	1	1	2	2
								1	1	1	2	2
							1	4	7	13	18	31
							1	4	7	13	18	31
					1		1					
					1		1					
							1		2	3		2
									1	3		1
							1		1			1
						1	4		4	1	4	7
						1	3		4	1	4	5
							1					2
1			1	1		1	2		1	5		
1			1	1		1	2		1	4		
										1		
							1					2
												1
							1					1
			1			1	2	1	5	7	5	12
						1	2	1	3	6	4	7
			1						2	1	1	5
			2	1				2	2	7	2	7
			1					1		4		3
			1	1				1	2	3	2	4
	1		1			2	1	2	1	9	5	5
						2	1	1	1	5	2	3
	1		1					1		4	3	2
				1						2		3
				1								
										2		3
					2		1	2	4	2	4	5
					2				1	2	3	3
							1	2	3		1	2
			1						1	1	1	2
			1									
									1	1	1	2

DEFUNCIONES. LISTA REDUCIDA (CIE-10). AÑO 2000

ZAMORA	Sexo	Todos	< 1 año	1 a 4	5 a 9	10 a 14	15 a 19	20 a 24	
Ciertos trastornos que afectan al mecanismo de la inmunidad	T								
	H								
	M								
Diabetes mellitus	T	69							
	H	29							
	M	40							
Otras enfermedades endocrinas, nutricionales y metabólicas	T	15							
	H	6							
	M	9							
Trastornos mentales orgánicos, senil y presenil	T	54							
	H	19							
	M	35							
Trastornos mentales debidos al uso de alcohol	T	2							
	H	1							
	M	1							
Trastornos mentales debidos al uso de drogas (drogodependencia, toxicomanía)	T								
	H								
	M								
Otros trastornos mentales y del comportamiento	T	7						1	
	H	3						1	
	M	4							
Meningitis (otras en 003)	T	1							
	H								
	M	1							
Enfermedad de Alzheimer	T	35							
	H	13							
	M	22							
Otras enfermedades del sistema nervioso y de los órganos de los sentidos	T	34					1		
	H	20					1		
	M	14							
Enfermedades cardíacas reumáticas crónicas	T	14							
	H	2							
	M	12							
Enfermedades hipertensivas	T	36							
	H	9							
	M	27							
Infarto agudo de miocardio	T	163							
	H	99							
	M	64							
Otras enfermedades isquémicas del corazón	T	107							
	H	54							
	M	53							
Insuficiencia cardíaca	T	163							
	H	57							
	M	106							
Otras enfermedades del corazón	T	96							
	H	46							
	M	50							
Enfermedades cerebrovasculares	T	291							
	H	115							
	M	176							
Aterosclerosis	T	44							
	H	11							
	M	33							
Otras enfermedades de los vasos sanguíneos	T	21							
	H	17							
	M	4							
Influenza (gripe)	T	7							
	H	2							
	M	5							
Neumonía	T	30							
	H	17							
	M	13							

25 a 29	30 a 34	35 a 39	40 a 44	45 a 49	50 a 54	55 a 59	60 a 64	65 a 69	70 a 74	75 a 79	80 a 84	85 y +
		1			1	1	3	2	11	9	12	29
		1			1	1	2	1	11	4	3	5
							1	1		5	9	24
		1					1	3	1	1	1	7
		1						2	1			2
							1	1		1	1	5
								1	1	3	12	37
								1	1	2	3	12
										1	9	25
						1					1	
						1						
											1	
							1	1	1		1	2
							1	1				
									1		1	2
								1				
								1				
							1	1	7	8	4	14
							1			6	2	4
								1	7	2	2	10
		1				1	1	2	1	11	10	6
							1			6	10	2
		1				1		2	1	5		4
								1	2	4	3	4
									1		1	
								1	1	4	2	4
						1		1	1	7	8	18
										4	1	4
						1		1	1	3	7	14
			1	4	5	9	7	12	18	32	32	43
			1	4	5	8	6	10	13	18	16	18
						1	1	2	5	14	16	25
					2	1	5	6	14	15	14	50
					2	1	3	4	12	10	4	18
							2	2	2	5	10	32
							2	1	4	12	35	109
							2		1	6	14	34
								1	3	6	21	75
		1			2	1	1	3	8	11	24	45
		1			2			3	6	7	10	17
						1	1		2	4	14	28
			1	1		1	4	13	25	41	64	141
			1	1		1	2	7	11	15	24	53
							2	6	14	26	40	88
								1		1	8	34
								1			3	7
										1	5	27
						1	1	4	6	6		3
						1	1	4	5	4		2
									1	2		1
	1								1		2	3
									1			1
	1										2	2
								1	3	5	9	12
								1	2	3	4	7
									1	2	5	5

DEFUNCIONES. LISTA REDUCIDA (CIE-10). AÑO 2000

ZAMORA	Sexo	Todos	< 1 año	1 a 4	5 a 9	10 a 14	15 a 19	20 a 24	
Enfermedades crónicas de las vías respiratorias inferiores (excepto Asma)	T	106							
	H	77							
	M	29							
Asma	T	6							
	H	2							
	M	4							
Insuficiencia respiratoria	T	42							
	H	22							
	M	20							
Otras enfermedades del sistema respiratorio	T	86							
	H	40							
	M	46							
Úlcera de estómago, duodeno y yeyuno	T	13							
	H	7							
	M	6							
Enteritis y colitis no infecciosas	T	2							
	H	2							
	M								
Enfermedad vascular intestinal	T	11							
	H	5							
	M	6							
Cirrosis y otras enfermedades crónicas del hígado	T	27							
	H	21							
	M	6							
Otras enfermedades del sistema digestivo	T	61							
	H	26							
	M	35							
Enfermedades de la piel y del tejido subcutáneo	T	7							
	H	3							
	M	4							
Artritis reumatoide y osteoartrosis	T	2							
	H	1							
	M	1							
Osteoporosis y fractura patológica	T	17							
	H	4							
	M	13							
Otras enfermedades del sistema osteomuscular y del tejido conjuntivo	T	7							
	H	5							
	M	2							
Enfermedades del riñón y del uréter	T	61							
	H	28							
	M	33							
Enfermedades de los órganos genitales masculinos	T								
	H								
	M								
Enfermedades de los órganos genitales femeninos y trastornos de la mama	T	1							
	H								
	M	1							
Otras enfermedades del sistema genitourinario	T	7							
	H	4							
	M	3							
Embarazo, parto y puerperio	T								
	H								
	M								
Afecciones originadas en el periodo perinatal	T	1	1						
	H								
	M	1	1						
Malformaciones congénitas del sistema nervioso	T								
	H								
	M								
Malformaciones congénitas del sistema circulatorio	T	2	1						
	H	1	1						
	M	1							

25 a 29	30 a 34	35 a 39	40 a 44	45 a 49	50 a 54	55 a 59	60 a 64	65 a 69	70 a 74	75 a 79	80 a 84	85 y +
				1			1	4	7	22	25	46
								3	5	20	19	30
				1			1	1	2	2	6	16
									1	1	3	1
									1	1		
											3	1
					1	1	1	1	1	2	8	27
					1	1		1		1	5	13
							1		1	1	3	14
		1				1	1		9	10	16	48
						1	1		5	9	5	19
		1							4	1	11	29
		1				1				2	5	4
		1								1	3	2
						1				1	2	2
												2
												2
1								2	1	1	3	3
1								1		1		2
								1	1		3	1
			1	4		5	2	6	2	1	3	3
			1	2		5	2	5	2	1	1	2
				2				1			2	1
						1		3	6	9	11	31
						1		1	2	5	4	13
								2	4	4	7	18
								1	2	1		3
									1			2
								1	1	1		1
									1			1
									1			
												1
											6	11
											2	2
											4	9
								1	1	2		3
								1		1		3
									1	1		
				1				4	2	5	10	39
				1				1	2	4	3	17
								3		1	7	22
												1
												1
								1		2	3	1
								1		2	1	
											2	1
								1				
								1				

DEFUNCIONES. LISTA REDUCIDA (CIE-10). AÑO 2000

ZAMORA	Sexo	Todos	< 1 año	1 a 4	5 a 9	10 a 14	15 a 19	20 a 24	
Otras malformaciones congénitas, deformidades y anomalías cromosómicas	T	3	1						
	H								
	M	3	1						
Paro cardíaco, muerte sin asistencia y causa desconocida de mortalidad	T	15							
	H	4							
	M	11							
Senilidad	T	29							
	H	9							
	M	20							
Muerte súbita infantil	T								
	H								
	M								
Resto de síntomas, signos y hallazgos anormales clínicos y de laboratorio, NCOP	T	24							
	H	6							
	M	18							
Accidentes de tráfico de vehículos de motor	T	37				1		4	
	H	27				1		3	
	M	10						1	
Otros accidentes de transporte	T								
	H								
	M								
Caídas accidentales	T	11						1	
	H	7						1	
	M	4							
Ahogamiento, sumersión y sofocación accidentales	T	7					1		
	H	5					1		
	M	2							
Accidentes por fuego, humo y sustancias calientes	T	1							
	H	1							
	M								
Envenenamiento accidental por psicofármacos y drogas de abuso	T								
	H								
	M								
Otros envenenamientos accidentales	T	1							
	H	1							
	M								
Otros accidentes	T	11							
	H	5							
	M	6							
Suicidio y lesiones autoinfligidas	T	15							
	H	12							
	M	3							
Agresiones (Homicidios)	T	1							
	H								
	M	1							
Eventos de intención no determinada	T								
	H								
	M								
Complicaciones de la atención médica y quirúrgica	T	1							
	H	1							
	M								
Otras causas externas y sus efectos tardíos	T								
	H								
	M								

25 a 29	30 a 34	35 a 39	40 a 44	45 a 49	50 a 54	55 a 59	60 a 64	65 a 69	70 a 74	75 a 79	80 a 84	85 y +
						1				1		
						1				1		
								2	1	1	3	8
								1	1		1	1
								1		1	2	7
											1	28
												9
											1	19
							1	2			2	19
								1				5
							1	1			2	14
6	5	1	3	1		2	1	4	2	4	2	1
4	5	1	3	1		1	1	3	1	2	1	
2						1		1	1	2	1	1
		1		1	1	1				1	2	3
		1		1	1	1					2	
										1		3
			1				1		1	1		2
			1				1		1	1		
												2
												1
												1
						1						
						1						
1		1			1			1	2	1	1	3
1		1			1				1			1
								1	1	1	1	2
	3	1	1		1	1	1	1	4			2
	3	1				1	1	1	3			2
			1		1				1			
1												
1												
									1			
									1			

TASAS* 100.000 HABITANTES. LISTA REDUCIDA (CIE-10). AÑO 2000

ZAMORA	Sexo	Todos	< 1 año	1 a 4	5 a 9	10 a 14	15 a 19	20 a 24	
Enfermedades infecciosas intestinales	T	1,47							
	H	1,00							
	M	1,94							
Tuberculosis y sus efectos tardíos	T	3,44							
	H	5,98							
	M	0,97							
Infecciones meningocócicas	T								
	H								
	M								
Septicemia	T	11,30							
	H	13,96							
	M	8,72							
Hepatitis vírica	T	0,49							
	H	1,00							
	M								
SIDA	T	0,49							
	H	1,00							
	M								
VIH+ (portador, evidencias de laboratorio del VIH,...)	T								
	H								
	M								
Resto de enfermedades infecciosas y parasitarias y sus efectos tardíos	T	2,46							
	H	1,99							
	M	2,91							
Tumor maligno del labio, de la cavidad bucal y de la faringe	T	3,93							
	H	5,98							
	M	1,94							
Tumor maligno del esófago	T	2,95							
	H	5,98							
	M								
Tumor maligno del estómago	T	28,51							
	H	38,90							
	M	18,41							
Tumor maligno del colon	T	34,40							
	H	46,88							
	M	22,28							
Tumor maligno del recto, de la porción rectosigmoide y del ano	T	11,80							
	H	9,97							
	M	13,56							
Tumor maligno del hígado y de las vías biliares intrahepáticas	T	8,36							
	H	11,97							
	M	4,84							
Tumor maligno del páncreas	T	14,25							
	H	14,96							
	M	13,56							
Otros tumores malignos digestivos	T	8,85							
	H	7,98							
	M	9,69							
Tumor maligno de la laringe	T	2,95							
	H	4,99							
	M	0,97							
Tumor maligno de la tráquea, de los bronquios y del pulmón	T	42,76							
	H	75,81							
	M	10,66							
Otros tumores malignos respiratorios e intratorácicos	T	2,95							
	H	5,98							
	M								
Tumor maligno del hueso y de los cartílagos articulares	T	0,49							
	H	1,00							
	M								
Melanoma maligno de la piel	T	2,46							
	H	1,00							
	M	3,88							

25 a 29	30 a 34	35 a 39	40 a 44	45 a 49	50 a 54	55 a 59	60 a 64	65 a 69	70 a 74	75 a 79	80 a 84	85 y +
												40,44
												37,91
												41,84
							8,26			17,15	40,64	13,48
							17,60			38,56	105,89	
												20,92
			7,63			9,04		6,71	21,19	42,89	67,74	94,37
						18,21		13,97	30,54	77,12	141,19	75,82
			16,27						13,14	15,45	21,99	104,60
										8,58		
										19,28		
	7,39											
	14,51											
										8,58		53,92
												75,82
										15,45		41,84
				8,86	18,23	9,04	8,26		7,06		27,10	
				16,63	35,70	18,21	17,60		15,27			
											43,98	
								13,42		17,15	27,10	
								27,94		38,56	70,60	
			7,63		36,47	45,20	49,58	46,95	56,51	51,46	135,48	148,29
			14,37		53,54	72,85	70,39	97,78	76,36	57,84	141,19	303,26
					18,64	17,95	31,16		39,43	46,35	131,93	62,76
				8,86	9,12	18,08	33,05	67,08	28,26	137,23	203,22	229,17
				16,63		36,42	17,60	139,68	30,54	231,35	317,68	379,08
					18,64		46,74		26,29	61,80	131,93	146,44
	7,39						16,53	20,12	21,19	34,31	67,74	80,88
	14,51						35,19	13,97	15,27		35,30	151,63
								25,81	26,29	61,80	87,95	41,84
					9,12		24,79	6,71	49,45	25,73	13,55	13,48
					17,85		35,19	13,97	61,09	38,56	35,30	37,91
							15,58		39,43	15,45		
			7,63		27,35	18,08	24,79	13,42	7,06	68,62	40,64	80,88
			14,37		17,85	18,21	35,19	13,97		115,67	35,30	75,82
					37,28	17,95	15,58	12,90	13,14	30,90	43,98	83,68
				8,86				6,71	42,38	34,31	27,10	53,92
				16,63					30,54	38,56	70,60	37,91
								12,90	52,58	30,90		62,76
				17,72				13,42		8,58	13,55	
				16,63				27,94		19,28	35,30	
				18,96								
		6,95		26,57	9,12	36,16	41,32	114,03	127,15	145,81	149,03	134,81
		13,23		33,25	17,85	72,85	87,98	237,46	229,08	269,91	317,68	303,26
				18,96					39,43	46,35	43,98	41,84
						9,04		13,42	7,06	17,15		
						18,21		27,94	15,27	38,56		
									7,06			
									15,27			
			7,63					13,42	7,06	8,58		
								13,97				
			16,27					12,90	13,14	15,45		

TASAS* 100.000 HABITANTES. LISTA REDUCIDA (CIE-10). AÑO 2000

ZAMORA	Sexo	Todos	< 1 año	1 a 4	5 a 9	10 a 14	15 a 19	20 a 24	
Otros tumores malignos de la piel y de los tejidos blandos	T	2,46							
	H	3,99							
	M	0,97							
Tumor maligno de la mama	T	15,24							
	H								
	M	30,04							
Tumor maligno del cuello del útero	T	2,46							
	H								
	M	4,84							
Tumor maligno de otras partes del útero	T	5,41							
	H								
	M	10,66							
Tumor maligno del ovario	T	5,41							
	H								
	M	10,66							
Tumor maligno de otros órganos genitales femeninos	T	3,44							
	H								
	M	6,78							
Tumor maligno de la próstata	T	36,37							
	H	73,81							
	M								
Tumor maligno de otros órganos genitales masculinos	T	0,98							
	H	1,99							
	M								
Tumor maligno del riñón, excepto de la pelvis renal	T	3,93							
	H	4,99							
	M	2,91							
Tumor maligno de la vejiga	T	10,32							
	H	17,95							
	M	2,91							
Otros tumores malignos de las vías urinarias	T								
	H								
	M								
Tumor maligno del encéfalo	T	5,90							
	H	10,97							
	M	0,97							
Otros tumores malignos neurológicos y endocrinos	T	1,47							
	H	1,00							
	M	1,94							
Tumor maligno de sitios mal definidos, secundarios y de sitios no especificados	T	16,71							
	H	23,94							
	M	9,69							
Tumor maligno del tejido linfático, de los órganos hematopoyéticos y de tejidos afines	T	11,30							
	H	8,98							
	M	13,56							
Leucemia	T	13,76						7,29	
	H	14,96							
	M	12,60						14,95	
Tumores in situ	T								
	H								
	M								
Tumores benignos	T								
	H								
	M								
Síndrome mielodisplásico	T	2,95							
	H	1,00							
	M	4,84							
Otros tumores de comportamiento incierto o desconocido	T	10,32						7,29	
	H	11,97						14,22	
	M	8,72							
Enfermedades de la sangre y de los órganos hematopoyéticos	T	2,95							
	H	1,00							
	M	4,84							

25 a 29	30 a 34	35 a 39	40 a 44	45 a 49	50 a 54	55 a 59	60 a 64	65 a 69	70 a 74	75 a 79	80 a 84	85 y +
							8,26			8,58	13,55	26,96
										19,28	35,30	75,82
							15,58					
		6,95			9,12	36,16	24,79	33,54	28,26	25,73	67,74	67,40
		14,65			18,64	71,81	46,74	64,52	52,58	46,35	109,94	104,60
								6,71		8,58	13,55	26,96
								12,90		15,45	21,99	41,84
								13,42		17,15	40,64	53,92
								25,81		30,90	65,96	83,68
							8,26	13,42	21,19	25,73	13,55	13,48
							15,58	25,81	39,43	46,35	21,99	20,92
								6,71	7,06	8,58	27,10	26,96
								12,90	13,14	15,45	43,98	41,84
							8,26	26,83	49,45	111,50	243,87	417,90
							17,60	55,87	106,90	250,63	635,37	1.175,13
					9,12		8,26					
					17,85		17,60					
							8,26		14,13	25,73		26,96
									15,27	57,84		37,91
							15,58		13,14			20,92
						9,04	33,05		28,26	8,58	54,19	94,37
						18,21	52,79		61,09	19,28	141,19	189,54
							15,58					41,84
7,53			7,63	8,86		9,04	16,53		7,06	42,89		
14,59			14,37	16,63		18,21	35,19		15,27	77,12		
										15,45		
							8,26					26,96
												37,91
							15,58					20,92
			7,63			9,04	16,53	6,71	35,32	60,04	67,74	161,77
						18,21	35,19	13,97	45,82	115,67	141,19	265,35
			16,27						26,29	15,45	21,99	104,60
			15,26	8,86				13,42	14,13	60,04	27,10	94,37
			14,37					13,97		77,12		113,72
			16,27	18,96				12,90	26,29	46,35	43,98	83,68
	7,39		7,63			18,08	8,26	13,42	7,06	77,19	67,74	67,40
						36,42	17,60	13,97	15,27	96,39	70,60	113,72
	15,07		16,27					12,90		61,80	65,96	41,84
				8,86						17,15		40,44
				16,63								
										30,90		62,76
					18,23		8,26	13,42	28,26	17,15	54,19	67,40
					35,70				15,27	38,56	105,89	113,72
							15,58	25,81	39,43		21,99	41,84
			7,63						7,06	8,58	13,55	26,96
			14,37									
									13,14	15,45	21,99	41,84

TASAS* 100.000 HABITANTES. LISTA REDUCIDA (CIE-10). AÑO 2000

ZAMORA	Sexo	Todos	< 1 año	1 a 4	5 a 9	10 a 14	15 a 19	20 a 24	
Ciertos trastornos que afectan al mecanismo de la inmunidad	T								
	H								
	M								
Diabetes mellitus	T	33,91							
	H	28,93							
	M	38,76							
Otras enfermedades endocrinas, nutricionales y metabólicas	T	7,37							
	H	5,98							
	M	8,72							
Trastornos mentales orgánicos, senil y presenil	T	26,54							
	H	18,95							
	M	33,91							
Trastornos mentales debidos al uso de alcohol	T	0,98							
	H	1,00							
	M	0,97							
Trastornos mentales debidos al uso de drogas (drogodependencia, toxicomanía)	T								
	H								
	M								
Otros trastornos mentales y del comportamiento	T	3,44						7,29	
	H	2,99						14,22	
	M	3,88							
Meningitis (otras en 003)	T	0,49							
	H								
	M	0,97							
Enfermedad de Alzheimer	T	17,20							
	H	12,97							
	M	21,32							
Otras enfermedades del sistema nervioso y de los órganos de los sentidos	T	16,71					8,62		
	H	19,95					16,65		
	M	13,56							
Enfermedades cardíacas reumáticas crónicas	T	6,88							
	H	1,99							
	M	11,63							
Enfermedades hipertensivas	T	17,69							
	H	8,98							
	M	26,16							
Infarto agudo de miocardio	T	80,11							
	H	98,75							
	M	62,01							
Otras enfermedades isquémicas del corazón	T	52,59							
	H	53,86							
	M	51,35							
Insuficiencia cardíaca	T	80,11							
	H	56,85							
	M	102,70							
Otras enfermedades del corazón	T	47,18							
	H	45,88							
	M	48,44							
Enfermedades cerebrovasculares	T	143,02							
	H	114,71							
	M	170,52							
Aterosclerosis	T	21,63							
	H	10,97							
	M	31,97							
Otras enfermedades de los vasos sanguíneos	T	10,32							
	H	16,96							
	M	3,88							
Influenza (gripe)	T	3,44							
	H	1,99							
	M	4,84							
Neumonía	T	14,74							
	H	16,96							
	M	12,60							

25 a 29	30 a 34	35 a 39	40 a 44	45 a 49	50 a 54	55 a 59	60 a 64	65 a 69	70 a 74	75 a 79	80 a 84	85 y +
		6,95			9,12	9,04	24,79	13,42	77,71	77,19	162,58	390,94
		13,23			17,85	18,21	35,19	13,97	167,99	77,12	105,89	189,54
							15,58	12,90		77,26	197,89	502,09
		6,95					8,26	20,12	7,06	8,58	13,55	94,37
		13,23						27,94	15,27			75,82
							15,58	12,90		15,45	21,99	104,60
								6,71	7,06	25,73	162,58	498,79
								13,97	15,27	38,56	105,89	454,89
										15,45	197,89	523,01
						9,04					13,55	
						18,21						
											21,99	
							8,26	6,71	7,06		13,55	26,96
							17,60	13,97				
									13,14		21,99	41,84
								6,71				
								12,90				
							8,26	6,71	49,45	68,62	54,19	188,73
							17,60			115,67	70,60	151,63
								12,90	92,01	30,90	43,98	209,21
		6,95				9,04	8,26	13,42	7,06	94,35	135,48	80,88
							17,60			115,67	352,98	75,82
		14,65				17,95		25,81	13,14	77,26		83,68
								6,71	14,13	34,31	40,64	53,92
									15,27		35,30	
								12,90	13,14	61,80	43,98	83,68
						9,04		6,71	7,06	60,04	108,39	242,65
										77,12	35,30	151,63
						17,95		12,90	13,14	46,35	153,91	292,89
			7,63	35,43	45,59	81,37	57,84	80,49	127,15	274,47	433,55	579,67
			14,37	66,50	89,24	145,69	105,58	139,68	198,53	347,02	564,77	682,34
						17,95	15,58	25,81	65,72	216,32	351,80	523,01
					18,23	9,04	41,32	40,25	98,90	128,66	189,68	674,04
					35,70	18,21	52,79	55,87	183,26	192,79	141,19	682,34
							31,16	25,81	26,29	77,26	219,88	669,46
							16,53	6,71	28,26	102,92	474,19	1.469,40
							35,19		15,27	115,67	494,18	1.288,86
								12,90	39,43	92,71	461,74	1.569,04
		6,95			18,23	9,04	8,26	20,12	56,51	94,35	325,16	606,63
		13,23			35,70			41,91	91,63	134,95	352,98	644,43
						17,95	15,58		26,29	61,80	307,83	585,77
			7,63	8,86		9,04	33,05	87,20	176,60	351,66	867,09	1.900,78
			14,37	16,63		18,21	35,19	97,78	167,99	289,18	847,16	2.009,10
							31,16	77,43	184,02	401,73	879,51	1.841,00
								6,71		8,58	108,39	458,34
								13,97			105,89	265,35
										15,45	109,94	564,85
						9,04	8,26	26,83	42,38	51,46		40,44
						18,21	17,60	55,87	76,36	77,12		75,82
									13,14	30,90		20,92
	7,39								7,06		27,10	40,44
									15,27			37,91
	15,07										43,98	41,84
								6,71	21,19	42,89	121,93	161,77
								13,97	30,54	57,84	141,19	265,35
									13,14	30,90	109,94	104,60

TASAS* 100.000 HABITANTES. LISTA REDUCIDA (CIE-10). AÑO 2000

ZAMORA	Sexo	Todos	< 1 año	1 a 4	5 a 9	10 a 14	15 a 19	20 a 24	
Enfermedades crónicas de las vías respiratorias inferiores (excepto Asma)	T	52,10							
	H	76,80							
	M	28,10							
Asma	T	2,95							
	H	1,99							
	M	3,88							
Insuficiencia respiratoria	T	20,64							
	H	21,94							
	M	19,38							
Otras enfermedades del sistema respiratorio	T	42,27							
	H	39,90							
	M	44,57							
Úlcera de estómago, duodeno y yeyuno	T	6,39							
	H	6,98							
	M	5,81							
Enteritis y colitis no infecciosas	T	0,98							
	H	1,99							
	M								
Enfermedad vascular intestinal	T	5,41							
	H	4,99							
	M	5,81							
Cirrosis y otras enfermedades crónicas del hígado	T	13,27							
	H	20,95							
	M	5,81							
Otras enfermedades del sistema digestivo	T	29,98							
	H	25,93							
	M	33,91							
Enfermedades de la piel y del tejido subcutáneo	T	3,44							
	H	2,99							
	M	3,88							
Artritis reumatoide y osteoartrosis	T	0,98							
	H	1,00							
	M	0,97							
Osteoporosis y fractura patológica	T	8,36							
	H	3,99							
	M	12,60							
Otras enfermedades del sistema osteomuscular y del tejido conjuntivo	T	3,44							
	H	4,99							
	M	1,94							
Enfermedades del riñón y del uréter	T	29,98							
	H	27,93							
	M	31,97							
Enfermedades de los órganos genitales masculinos	T								
	H								
	M								
Enfermedades de los órganos genitales femeninos y trastornos de la mama	T	0,49							
	H								
	M	0,97							
Otras enfermedades del sistema genitourinario	T	3,44							
	H	3,99							
	M	2,91							
Embarazo, parto y puerperio	T								
	H								
	M								
Afecciones originadas en el periodo perinatal	T	0,49	97,75						
	H								
	M	0,97	205,76						
Malformaciones congénitas del sistema nervioso	T								
	H								
	M								
Malformaciones congénitas del sistema circulatorio	T	0,98	97,75						
	H	1,00	186,22						
	M	0,97							

25 a 29	30 a 34	35 a 39	40 a 44	45 a 49	50 a 54	55 a 59	60 a 64	65 a 69	70 a 74	75 a 79	80 a 84	85 y +
				8,86			8,26	26,83	49,45	188,70	338,71	620,11
								41,91	76,36	385,58	670,67	1.137,23
				18,96			15,58	12,90	26,29	30,90	131,93	334,73
									7,06	8,58	40,64	13,48
									15,27	19,28		
											65,96	20,92
					9,12	9,04	8,26	6,71	7,06	17,15	108,39	363,98
					17,85	18,21		13,97		19,28	176,49	492,80
							15,58		13,14	15,45	65,96	292,89
		6,95				9,04	8,26		63,58	85,77	216,77	647,07
						18,21	17,60		76,36	173,51	176,49	720,24
		14,65							52,58	15,45	241,86	606,69
		6,95				9,04				17,15	67,74	53,92
		13,23								19,28	105,89	75,82
						17,95				15,45	43,98	41,84
												26,96
												75,82
7,53								13,42	7,06	8,58	40,64	40,44
14,59								13,97		19,28		75,82
								12,90	13,14		65,96	20,92
			7,63	35,43		45,20	16,53	40,25	14,13	8,58	40,64	40,44
			14,37	33,25		91,06	35,19	69,84	30,54	19,28	35,30	75,82
				37,92				12,90			43,98	20,92
						9,04		20,12	42,38	77,19	149,03	417,90
						18,21		13,97	30,54	96,39	141,19	492,80
								25,81	52,58	61,80	153,91	376,57
								6,71	14,13	8,58		40,44
									15,27			75,82
								12,90	13,14	15,45		20,92
									7,06			13,48
									15,27			
												20,92
											81,29	148,29
											70,60	75,82
											87,95	188,28
								6,71	7,06	17,15		40,44
								13,97		19,28		113,72
									13,14	15,45		
				8,86				26,83	14,13	42,89	135,48	525,75
				16,63				13,97	30,54	77,12	105,89	644,43
								38,71		15,45	153,91	460,25
												13,48
												20,92
								6,71		17,15	40,64	13,48
								13,97		38,56	35,30	
											43,98	20,92
								6,71				
								12,90				

TASAS* 100.000 HABITANTES. LISTA REDUCIDA (CIE-10). AÑO 2000

ZAMORA	Sexo	Todos	< 1 año	1 a 4	5 a 9	10 a 14	15 a 19	20 a 24	
Otras malformaciones congénitas, deformidades y anomalías cromosómicas	T	1,47	97,75						
	H								
	M	2,91	205,76						
Paro cardíaco, muerte sin asistencia y causa desconocida de mortalidad	T	7,37							
	H	3,99							
	M	10,66							
Senilidad	T	14,25							
	H	8,98							
	M	19,38							
Muerte súbita infantil	T								
	H								
	M								
Resto de síntomas, signos y hallazgos anormales clínicos y de laboratorio, NCOP	T	11,80							
	H	5,98							
	M	17,44							
Accidentes de tráfico de vehículos de motor	T	18,18				10,73		29,16	
	H	26,93				20,87		42,67	
	M	9,69						14,95	
Otros accidentes de transporte	T								
	H								
	M								
Caídas accidentales	T	5,41						7,29	
	H	6,98						14,22	
	M	3,88							
Ahogamiento, sumersión y sofocación accidentales	T	3,44					8,62		
	H	4,99					16,65		
	M	1,94							
Accidentes por fuego, humo y sustancias calientes	T	0,49							
	H	1,00							
	M								
Envenenamiento accidental por psicofármacos y drogas de abuso	T								
	H								
	M								
Otros envenenamientos accidentales	T	0,49							
	H	1,00							
	M								
Otros accidentes	T	5,41							
	H	4,99							
	M	5,81							
Suicidio y lesiones autoinfligidas	T	7,37							
	H	11,97							
	M	2,91							
Agresiones (Homicidios)	T	0,49							
	H								
	M	0,97							
Eventos de intención no determinada	T								
	H								
	M								
Complicaciones de la atención médica y quirúrgica	T	0,49							
	H	1,00							
	M								
Otras causas externas y sus efectos tardíos	T								
	H								
	M								

25 a 29	30 a 34	35 a 39	40 a 44	45 a 49	50 a 54	55 a 59	60 a 64	65 a 69	70 a 74	75 a 79	80 a 84	85 y +
						9,04				8,58		
						17,95				15,45		
								13,42	7,06	8,58	40,64	107,85
								13,97	15,27		35,30	37,91
								12,90		15,45	43,98	146,44
											13,55	377,46
												341,17
											21,99	397,49
							8,26	13,42			27,10	256,13
								13,97				189,54
							15,58	12,90			43,98	292,89
45,18	36,96	6,95	22,89	8,86		18,08	8,26	26,83	14,13	34,31	27,10	13,48
58,34	72,53	13,23	43,12	16,63		18,21	17,60	41,91	15,27	38,56	35,30	
31,13						17,95		12,90	13,14	30,90	21,99	20,92
		6,95		8,86	9,12	9,04				8,58	27,10	40,44
		13,23		16,63	17,85	18,21					70,60	
										15,45		62,76
			7,63				8,26		7,06	8,58		26,96
			14,37				17,60		15,27	19,28		
												41,84
												13,48
												37,91
						9,04						
						18,21						
7,53		6,95			9,12			6,71	14,13	8,58	13,55	40,44
14,59		13,23			17,85				15,27			37,91
								12,90	13,14	15,45	21,99	41,84
	22,17	6,95	7,63		9,12	9,04	8,26	6,71	28,26			26,96
	43,52	13,23				18,21	17,60	13,97	45,82			75,82
			16,27		18,64				13,14			
7,53												
15,57												
									7,06			
									15,27			

DEFUNCIONES. GRANDES GRUPOS (CIE-10). AÑO 2000

ÁREA SANITARIA DE LEÓN	Sexo	Todos	< 1 año	1 a 4	5 a 9	10 a 14	15 a 19	20 a 24	
Todas las causas	T	3.766	5		1	5	5	12	
	H	2.047	4		1	3	3	9	
	M	1.719	1			2	2	3	
I.Enfermedades infecciosas y parasitarias	T	59							
	H	38							
	M	21							
II.Tumores	T	1.062				2		1	
	H	657				1		1	
	M	405				1			
III.Enf. de sangre y de órg. hematopoyéticos y ciertos trast. que afectan mecan. inmunidad	T	11							
	H	3							
	M	8							
IV.Enfermedades endocrinas, nutricionales y metabólicas	T	98				1			
	H	42				1			
	M	56							
V. Trastornos mentales y del comportamiento	T	97							
	H	35							
	M	62							
VI-VIII.Enfermedades del sistema nervioso y de los órganos de los sentidos	T	92							
	H	48							
	M	44							
IX.Enfermedades del sistema circulatorio	T	1.235						1	
	H	575							
	M	660						1	
X.Enfermedades del sistema respiratorio	T	488				1			
	H	312							
	M	176				1			
XI.Enfermedades del sistema digestivo	T	152							
	H	90							
	M	62							
XII.Enfermedades de la piel y del tejido subcutáneo	T	13							
	H	3							
	M	10							
XIII.Enfermedades del sistema osteomuscular y del tejido conjuntivo	T	55							
	H	11							
	M	44							
XIV.Enfermedades del sistema genitourinario	T	90							
	H	47							
	M	43							
XV.Embarazo, parto y puerperio	T								
	H								
	M								
XVI.Afecciones originadas en el periodo perinatal	T	3	3						
	H	3	3						
	M								
XVII.Malformaciones congénitas, deformidades y anomalías cromosómicas	T	5	1				1		
	H	3	1						
	M	2					1		
XVIII.Síntomas, signos y hallazgos anormales clínicos y de laboratorio, NCOP (1)	T	128	1						
	H	46							
	M	82	1						
XX.Causas externas de mortalidad	T	178			1	1	4	10	
	H	134			1	1	3	8	
	M	44					1	2	

25 a 29	30 a 34	35 a 39	40 a 44	45 a 49	50 a 54	55 a 59	60 a 64	65 a 69	70 a 74	75 a 79	80 a 84	85 y +
20	22	29	41	61	78	105	133	309	422	574	624	1.320
12	20	23	28	42	57	76	94	222	280	363	286	524
8	2	6	13	19	21	29	39	87	142	211	338	796
1	3	1	2	1	1	3	5	6	5	11	9	11
	3	1	2	1	1	2	4	5	4	6	3	6
1						1	1	1	1	5	6	5
3	2	5	14	30	35	54	71	149	171	178	145	202
1	1	3	7	18	23	35	53	102	115	113	73	111
2	1	2	7	12	12	19	18	47	56	65	72	91
				1				1	2	1	1	5
				1					2			
								1		1	1	5
2	1		2		1		3	3	8	19	19	39
1	1		2		1		1	2	2	12	10	9
1							2	1	6	7	9	30
		1						1	6	6	18	65
		1							3	4	9	18
								1	3	2	9	47
1		1	1	1	2	3	4	5	14	18	22	20
1		1	1	1	1	1	2	4	9	10	8	9
					1	2	2	1	5	8	14	11
2	1	4	6	7	14	23	23	83	129	163	224	555
1	1	2	4	5	11	21	15	66	78	95	84	192
1		2	2	2	3	2	8	17	51	68	140	363
1			2	2	7	6	8	30	47	94	99	191
				1	4	5	8	25	41	72	62	94
1			2	1	3	1		5	6	22	37	97
		2	1	6	4	4	9	8	13	21	27	57
		1	1	5	4	4	6	6	10	14	16	23
		1		1			3	2	3	7	11	34
										2	3	8
											1	2
										2	2	6
						1		2	4	3	11	34
											3	8
						1		2	4	3	8	26
						1	3	1	7	21	16	41
							2		5	13	6	21
						1	1	1	2	8	10	20
		1					1			1		
		1								1		
							1					
					4	1		1	4	13	23	81
					4	1			2	8	7	24
								1	2	5	16	57
10	15	14	13	13	10	9	6	19	12	23	7	11
8	14	13	11	10	8	7	3	12	9	15	4	7
2	1	1	2	3	2	2	3	7	3	8	3	4

TASAS* 100.000 HABITANTES. GRANDES GRUPOS (CIE-10). AÑO 2000

ÁREA SANITARIA DE LEÓN	Sexo	Todos	< 1 año	1 a 4	5 a 9	10 a 14	15 a 19	20 a 24	
Todas las causas	T	1.070,69	461,68		7,85	31,12	24,12	48,17	
	H	1.198,93	709,22		15,30	36,51	28,27	71,43	
	M	949,73	192,68			25,47	19,77	24,36	
I.Enfermedades infecciosas y parasitarias	T	16,77							
	H	22,26							
	M	11,60							
II.Tumores	T	301,93				12,45		4,01	
	H	384,80				12,17		7,94	
	M	223,76				12,74			
III.Enf. de sangre y de órg. hematopoyéticos y ciertos trast. que afectan mecan. inmunidad	T	3,13							
	H	1,76							
	M	4,42							
IV.Enfermedades endocrinas, nutricionales y metabólicas	T	27,86				6,22			
	H	24,60				12,17			
	M	30,94							
V. Trastornos mentales y del comportamiento	T	27,58							
	H	20,50							
	M	34,25							
VI-VIII.Enfermedades del sistema nervioso y de los órganos de los sentidos	T	26,16							
	H	28,11							
	M	24,31							
IX.Enfermedades del sistema circulatorio	T	351,12						4,01	
	H	336,78							
	M	364,64						8,12	
X.Enfermedades del sistema respiratorio	T	138,74				6,22			
	H	182,74							
	M	97,24				12,74			
XI.Enfermedades del sistema digestivo	T	43,21							
	H	52,71							
	M	34,25							
XII.Enfermedades de la piel y del tejido subcutáneo	T	3,70							
	H	1,76							
	M	5,52							
XIII.Enfermedades del sistema osteomuscular y del tejido conjuntivo	T	15,64							
	H	6,44							
	M	24,31							
XIV.Enfermedades del sistema genitourinario	T	25,59							
	H	27,53							
	M	23,76							
XV.Embarazo, parto y puerperio	T								
	H								
	M								
XVI.Afecciones originadas en el periodo perinatal	T	0,85	277,01						
	H	1,76	531,91						
	M								
XVII.Malformaciones congénitas, deformidades y anomalías cromosómicas	T	1,42	92,34				4,82		
	H	1,76	177,30						
	M	1,10					9,88		
XVIII.Síntomas, signos y hallazgos anormales clínicos y de laboratorio, NCOP (1)	T	36,39	92,34						
	H	26,94							
	M	45,30	192,68						
XX.Causas externas de mortalidad	T	50,61			7,85	6,22	19,30	40,14	
	H	78,48			15,30	12,17	28,27	63,49	
	M	24,31					9,88	16,24	

25 a 29	30 a 34	35 a 39	40 a 44	45 a 49	50 a 54	55 a 59	60 a 64	65 a 69	70 a 74	75 a 79	80 a 84	85 y +
78,49	85,39	111,21	167,04	288,77	385,39	563,91	686,17	1.257,84	1.857,39	3.162,01	5.668,60	12.826,74
92,27	152,06	174,90	224,09	385,50	572,81	837,00	1.036,73	1.901,01	2.728,25	4.630,69	7.112,66	15.576,69
64,13	15,86	46,42	107,88	185,75	204,12	303,98	378,05	675,05	1.139,92	2.045,76	4.837,56	11.491,27
3,92	11,64	3,83	8,15	4,73	4,94	16,11	25,80	24,42	22,01	60,60	81,76	106,89
	22,81	7,60	16,01	9,18	10,05	22,03	44,12	42,82	38,97	76,54	74,61	178,36
8,02						10,48	9,69	7,76	8,03	48,48	85,87	72,18
11,77	7,76	19,17	57,04	142,02	172,93	290,01	366,30	606,53	752,64	980,55	1.317,22	1.962,88
7,69	7,60	22,81	56,02	165,21	231,13	385,46	584,54	873,44	1.120,53	1.441,51	1.815,47	3.299,64
16,03	7,93	15,47	58,09	117,31	116,64	199,16	174,49	364,68	449,55	630,21	1.030,49	1.313,70
				4,73				4,07	8,80	5,51	9,08	48,59
				9,18					19,49			
								7,76		9,70	14,31	72,18
7,85	3,88		8,15		4,94		15,48	12,21	35,21	104,67	172,60	378,97
7,69	7,60		16,01		10,05		11,03	17,13	19,49	153,08	248,69	267,54
8,02							19,39	7,76	48,17	67,87	128,81	433,09
		3,83						4,07	26,41	33,05	163,52	631,62
		7,60							29,23	51,03	223,82	535,08
								7,76	24,08	19,39	128,81	678,50
3,92		3,83	4,07	4,73	9,88	16,11	20,64	20,35	61,62	99,16	199,85	194,34
7,69		7,60	8,00	9,18	10,05	11,01	22,06	34,25	87,69	127,57	198,96	267,54
					9,72	20,96	19,39	7,76	40,14	77,56	200,37	158,80
7,85	3,88	15,34	24,44	33,14	69,17	123,52	118,66	337,87	567,78	897,92	2.034,88	5.393,06
7,69	7,60	15,21	32,01	45,89	110,54	231,28	165,44	565,17	760,01	1.211,89	2.089,03	5.707,49
8,02		15,47	16,60	19,55	29,16	20,96	77,55	131,91	409,41	659,30	2.003,72	5.240,36
3,92			8,15	9,47	34,59	32,22	41,27	122,12	206,87	517,82	899,35	1.855,99
				9,18	40,20	55,07	88,23	214,08	399,49	918,48	1.541,90	2.794,29
8,02			16,60	9,78	29,16	10,48		38,80	48,17	213,30	529,55	1.400,32
		7,67	4,07	28,40	19,76	21,48	46,43	32,57	57,22	115,68	245,28	553,88
		7,60	8,00	45,89	40,20	44,05	66,17	51,38	97,44	178,59	397,91	683,71
		7,74		9,78			29,08	15,52	24,08	67,87	157,44	490,83
										11,02	27,25	77,74
											24,87	59,45
										19,39	28,62	86,62
						5,37		8,14	17,61	16,53	99,93	330,39
											74,61	237,81
						10,48		15,52	32,11	29,09	114,50	375,34
						5,37	15,48	4,07	30,81	115,68	145,35	398,41
							22,06		48,72	165,84	149,22	624,26
						10,48	9,69	7,76	16,06	77,56	143,12	288,73
		3,83					5,16			5,51		
		7,60								12,76		
							9,69					
					19,76	5,37		4,07	17,61	71,61	208,94	787,10
					40,20	11,01			19,49	102,05	174,09	713,44
								7,76	16,06	48,48	229,00	822,87
39,25	58,22	53,69	52,96	61,54	49,41	48,34	30,95	77,34	52,82	126,70	63,59	106,89
61,51	106,44	98,86	88,04	91,79	80,39	77,09	33,09	102,76	87,69	191,35	99,48	208,09
16,03	7,93	7,74	16,60	29,33	19,44	20,96	29,08	54,31	24,08	77,56	42,94	57,75

DEFUNCIONES. LISTA REDUCIDA (CIE-10). AÑO 2000

ÁREA SANITARIA DE LEÓN	Sexo	Todos	< 1 año	1 a 4	5 a 9	10 a 14	15 a 19	20 a 24	
Enfermedades infecciosas intestinales	T	2							
	H	2							
	M								
Tuberculosis y sus efectos tardíos	T	11							
	H	7							
	M	4							
Infecciones meningocócicas	T								
	H								
	M								
Septicemia	T	26							
	H	16							
	M	10							
Hepatitis vírica	T	5							
	H	4							
	M	1							
SIDA	T	7							
	H	6							
	M	1							
VIH+ (portador, evidencias de laboratorio del VIH,...)	T								
	H								
	M								
Resto de enfermedades infecciosas y parasitarias y sus efectos tardíos	T	8							
	H	3							
	M	5							
Tumor maligno del labio, de la cavidad bucal y de la faringe	T	21							
	H	17							
	M	4							
Tumor maligno del esófago	T	14							
	H	14							
	M								
Tumor maligno del estómago	T	81							
	H	51							
	M	30							
Tumor maligno del colon	T	128							
	H	75							
	M	53							
Tumor maligno del recto, de la porción rectosigmoide y del ano	T	45							
	H	31							
	M	14							
Tumor maligno del hígado y de las vías biliares intrahepáticas	T	49							
	H	32							
	M	17							
Tumor maligno del páncreas	T	49							
	H	21							
	M	28							
Otros tumores malignos digestivos	T	28							
	H	13							
	M	15							
Tumor maligno de la laringe	T	15							
	H	15							
	M								
Tumor maligno de la tráquea, de los bronquios y del pulmón	T	163							
	H	143							
	M	20							
Otros tumores malignos respiratorios e intratorácicos	T	6							
	H	4							
	M	2							
Tumor maligno del hueso y de los cartílagos articulares	T								
	H								
	M								
Melanoma maligno de la piel	T	8							
	H	3							
	M	5							

25 a 29	30 a 34	35 a 39	40 a 44	45 a 49	50 a 54	55 a 59	60 a 64	65 a 69	70 a 74	75 a 79	80 a 84	85 y +
										1	1	
										1	1	
								1	2	3	3	2
								1	2	2	1	1
										1	2	1
						2	2	3	2	5	4	8
						1	1	3	2	3	1	5
						1	1			2	3	3
			1			1	1	1		1		
			1			1	1	1				
										1		
1	3	1	1	1								
	3	1	1	1								
1												
					1		2	1	1	1	1	1
					1		2					
								1	1	1	1	1
			2	3	1	5	2	2	1	2		3
			1	2	1	5	2	2	1	1		2
			1	1						1		1
				3	3	1	2	3	2			
				3	3	1	2	3	2			
				1	1	4	7	12	17	17	8	14
				1		4	6	8	11	10	4	7
					1		1	4	6	7	4	7
				3	1	4	5	17	21	25	19	33
				2		2	3	11	16	15	10	16
				1	1	2	2	6	5	10	9	17
			2	1	1		2	4	9	7	4	15
			1	1	1		2	4	7	6	2	7
			1						2	1	2	8
					1	5	5	5	9	10	7	7
					1	5	3	3	5	7	3	5
							2	2	4	3	4	2
1				2	1		1	8	9	9	8	10
1					1			5	4	5	3	2
				2			1	3	5	4	5	8
							1	2		9	7	9
							1	1		5	1	5
								1		4	6	4
				1	2	1	1	2	3	4	1	
				1	2	1	1	2	3	4	1	
	1		5	6	7	9	17	37	31	22	9	19
	1		3	6	7	7	16	33	28	18	9	15
			2			2	1	4	3	4		4
			1			2			1	1	1	
			1			1			1	1		
						1					1	
								1	1	1	2	3
								1	1			1
										1	2	2

DEFUNCIONES. LISTA REDUCIDA (CIE-10). AÑO 2000

ÁREA SANITARIA DE LEÓN	Sexo	Todos	< 1 año	1 a 4	5 a 9	10 a 14	15 a 19	20 a 24	
Otros tumores malignos de la piel y de los tejidos blandos	T	11				1			
	H	9				1			
	M	2							
Tumor maligno de la mama	T	57							
	H	1							
	M	56							
Tumor maligno del cuello del útero	T	5							
	H								
	M	5							
Tumor maligno de otras partes del útero	T	17							
	H								
	M	17							
Tumor maligno del ovario	T	21							
	H								
	M	21							
Tumor maligno de otros órganos genitales femeninos	T	7							
	H								
	M	7							
Tumor maligno de la próstata	T	63							
	H	63							
	M								
Tumor maligno de otros órganos genitales masculinos	T	3							
	H	3							
	M								
Tumor maligno del riñón, excepto de la pelvis renal	T	23							
	H	14							
	M	9							
Tumor maligno de la vejiga	T	40							
	H	32							
	M	8							
Otros tumores malignos de las vías urinarias	T	1							
	H								
	M	1							
Tumor maligno del encéfalo	T	13							
	H	6							
	M	7							
Otros tumores malignos neurológicos y endocrinos	T	7				1			
	H	1							
	M	6				1			
Tumor maligno de sitios mal definidos, secundarios y de sitios no especificados	T	74							
	H	43							
	M	31							
Tumor maligno del tejido linfático, de los órganos hematopoyéticos y de tejidos afines	T	49						1	
	H	32						1	
	M	17							
Leucemia	T	35							
	H	21							
	M	14							
Tumores in situ	T								
	H								
	M								
Tumores benignos	T								
	H								
	M								
Síndrome mielodisplásico	T	8							
	H	4							
	M	4							
Otros tumores de comportamiento incierto o desconocido	T	21							
	H	9							
	M	12							
Enfermedades de la sangre y de los órganos hematopoyéticos	T	11							
	H	3							
	M	8							

25 a 29	30 a 34	35 a 39	40 a 44	45 a 49	50 a 54	55 a 59	60 a 64	65 a 69	70 a 74	75 a 79	80 a 84	85 y +
		1					3	1		2	1	2
							3	1		2	1	1
		1										1
		1		5	2	7	4	9	7	8	8	6
										1		
		1		5	2	7	4	9	7	7	8	6
			1				1		1	1		1
			1				1		1	1		1
				1	2	1			5	3	1	4
				1	2	1			5	3	1	4
					5	1	2	2	5	2	2	2
					5	1	2	2	5	2	2	2
								4	1	1	1	
								4	1	1	1	
							2	6	12	13	6	24
							2	6	12	13	6	24
							2					1
							2					1
				1	2		3	3	4	3	5	2
					2		2		3	2	4	1
				1			1	3	1	1	1	1
				1		3		4	4	10	7	11
				1		3		3	4	7	7	7
								1		3		4
									1			
									1			
	1		1	1			2	1	3	4		
							1		2	3		
	1		1	1			1	1	1	1		
						1		1	3		1	
									1			
						1		1	2		1	
		1	1	1	2	4	4	12	12	9	20	8
		1	1	1	1	4	3	9	8	2	9	4
					1		1	3	4	7	11	4
		2	1		1	2	4	8	4	7	9	10
		2			1		4	7	3	5	3	6
			1			2		1	1	2	6	4
2					2	1	1	4	4	3	10	8
					2	1		3	2	3	6	4
2							1	1	2		4	4
						1			1	1	1	4
									1	1	1	1
						1						3
					1	2		1		4	7	6
					1	1				2	3	2
						1		1		2	4	4
				1				1	2	1	1	5
				1					2			
								1		1	1	5

DEFUNCIONES. LISTA REDUCIDA (CIE-10). AÑO 2000

ÁREA SANITARIA DE LEÓN	Sexo	Todos	< 1 año	1 a 4	5 a 9	10 a 14	15 a 19	20 a 24	
Ciertos trastornos que afectan al mecanismo de la inmunidad	T								
	H								
	M								
Diabetes mellitus	T	76							
	H	33							
	M	43							
Otras enfermedades endocrinas, nutricionales y metabólicas	T	22				1			
	H	9				1			
	M	13							
Trastornos mentales orgánicos, senil y presenil	T	90							
	H	33							
	M	57							
Trastornos mentales debidos al uso de alcohol	T	2							
	H	1							
	M	1							
Trastornos mentales debidos al uso de drogas (drogodependencia, toxicomanía)	T								
	H								
	M								
Otros trastornos mentales y del comportamiento	T	5							
	H	1							
	M	4							
Meningitis (otras en 003)	T	1							
	H								
	M	1							
Enfermedad de Alzheimer	T	44							
	H	19							
	M	25							
Otras enfermedades del sistema nervioso y de los órganos de los sentidos	T	47							
	H	29							
	M	18							
Enfermedades cardíacas reumáticas crónicas	T	21							
	H	3							
	M	18							
Enfermedades hipertensivas	T	46							
	H	12							
	M	34							
Infarto agudo de miocardio	T	218						1	
	H	142							
	M	76						1	
Otras enfermedades isquémicas del corazón	T	124							
	H	65							
	M	59							
Insuficiencia cardíaca	T	229							
	H	81							
	M	148							
Otras enfermedades del corazón	T	194							
	H	90							
	M	104							
Enfermedades cerebrovasculares	T	329							
	H	137							
	M	192							
Aterosclerosis	T	32							
	H	13							
	M	19							
Otras enfermedades de los vasos sanguíneos	T	42							
	H	32							
	M	10							
Influenza (gripe)	T	15							
	H	4							
	M	11							
Neumonía	T	63							
	H	34							
	M	29							

	25 a 29	30 a 34	35 a 39	40 a 44	45 a 49	50 a 54	55 a 59	60 a 64	65 a 69	70 a 74	75 a 79	80 a 84	85 y +
	1			1		1		2	3	6	15	17	30
	1			1		1			2	2	10	10	6
								2	1	4	5	7	24
	1	1		1				1		2	4	2	9
		1		1				1			2		3
	1									2	2	2	6
										5	5	18	62
										3	4	9	17
										2	1	9	45
			1						1				
			1										
									1				
										1	1		3
													1
										1	1		2
													1
													1
							1		2	8	9	15	9
									2	5	3	5	4
							1			3	6	10	5
	1		1	1	1	2	2	4	3	6	9	7	10
	1		1	1	1	1	1	2	2	4	7	3	5
						1	1	2	1	2	2	4	5
									3	8	5	3	2
									1		1	1	
									2	8	4	2	2
						1	2		1	1	2	12	27
							2		1		1	2	6
						1				1	1	10	21
		1	2	2	4	9	9	10	27	28	39	29	57
		1		2	3	8	9	9	22	19	28	13	28
			2		1	1		1	5	9	11	16	29
				1		1	4	1	11	13	18	25	50
				1		1	4		9	12	11	13	14
								1	2	1	7	12	36
	1				1	1	1	1	5	16	16	43	144
	1				1		1		5	8	7	14	44
						1		1		8	9	29	100
	1			2		1	3	5	14	30	21	38	79
						1	2	2	11	19	11	13	31
	1			2			1	3	3	11	10	25	48
			1		1	1	2	4	16	31	48	64	161
			1			1	1	2	13	18	24	22	55
					1		1	2	3	13	24	42	106
											3	4	25
											2	2	9
											1	2	16
			1	1	1		2	2	6	2	11	6	10
			1	1	1		2	2	4	2	10	4	5
									2		1	2	5
												2	13
													4
												2	9
						2	1	1	3	2	9	16	29
						1	1	1	3	2	6	10	10
						1					3	6	19

DEFUNCIONES. LISTA REDUCIDA (CIE-10). AÑO 2000

ÁREA SANITARIA DE LEÓN	Sexo	Todos	< 1 año	1 a 4	5 a 9	10 a 14	15 a 19	20 a 24	
Enfermedades crónicas de las vías respiratorias inferiores (excepto Asma)	T	177				1			
	H	144							
	M	33				1			
Asma	T	12							
	H	4							
	M	8							
Insuficiencia respiratoria	T	53							
	H	25							
	M	28							
Otras enfermedades del sistema respiratorio	T	168							
	H	101							
	M	67							
Úlcera de estómago, duodeno y yeyuno	T	9							
	H	8							
	M	1							
Enteritis y colitis no infecciosas	T	1							
	H								
	M	1							
Enfermedad vascular intestinal	T	17							
	H	13							
	M	4							
Cirrosis y otras enfermedades crónicas del hígado	T	35							
	H	25							
	M	10							
Otras enfermedades del sistema digestivo	T	90							
	H	44							
	M	46							
Enfermedades de la piel y del tejido subcutáneo	T	13							
	H	3							
	M	10							
Artritis reumatoide y osteoartrosis	T	10							
	H								
	M	10							
Osteoporosis y fractura patológica	T	37							
	H	10							
	M	27							
Otras enfermedades del sistema osteomuscular y del tejido conjuntivo	T	8							
	H	1							
	M	7							
Enfermedades del riñón y del uréter	T	71							
	H	41							
	M	30							
Enfermedades de los órganos genitales masculinos	T	2							
	H	2							
	M								
Enfermedades de los órganos genitales femeninos y trastornos de la mama	T	1							
	H								
	M	1							
Otras enfermedades del sistema genitourinario	T	16							
	H	4							
	M	12							
Embarazo, parto y puerperio	T								
	H								
	M								
Afecciones originadas en el periodo perinatal	T	3	3						
	H	3	3						
	M								
Malformaciones congénitas del sistema nervioso	T								
	H								
	M								
Malformaciones congénitas del sistema circulatorio	T	1							
	H	1							
	M								

25 a 29	30 a 34	35 a 39	40 a 44	45 a 49	50 a 54	55 a 59	60 a 64	65 a 69	70 a 74	75 a 79	80 a 84	85 y +
			1		2	2	3	11	27	41	38	51
					1	2	3	9	25	35	27	42
			1		1			2	2	6	11	9
								1	1	4	3	3
									1	1	1	1
								1		3	2	2
			1		1	1	1	4	1	7	11	26
					1	1	1	3	1	4	6	8
			1					1		3	5	18
1				2	2	2	3	11	16	33	29	69
				1	1	1	3	10	12	26	18	29
1				1	1	1		1	4	7	11	40
				1						1	2	5
				1						1	2	4
												1
												1
												1
									1	4	2	10
									1	3	2	7
										1		3
		1	1	4	3	2	7	4	5	3	5	
			1	3	3	2	5	3	4		4	
		1		1			2	1	1	3	1	
		1		1	1	2	2	4	7	13	18	41
		1		1	1	2	1	3	5	10	8	12
							1	1	2	3	10	29
										2	3	8
											1	2
										2	2	6
								1	3	2	2	2
								1	3	2	2	2
									1		7	29
											2	8
									1		5	21
						1		1		1	2	3
											1	
						1		1		1	1	3
							3	1	5	17	13	32
							2		4	12	6	17
							1	1	1	5	7	15
										1		1
										1		1
											1	
											1	
						1			2	3	2	8
									1			3
						1			1	3	2	5
1												
1												

DEFUNCIONES. LISTA REDUCIDA (CIE-10). AÑO 2000

ÁREA SANITARIA DE LEÓN	Sexo	Todos	< 1 año	1 a 4	5 a 9	10 a 14	15 a 19	20 a 24	
Otras malformaciones congénitas, deformidades y anomalías cromosómicas	T	4	1				1		
	H	2	1						
	M	2							
Paro cardíaco, muerte sin asistencia y causa desconocida de mortalidad	T	33	1						
	H	16							
	M	17	1						
Senilidad	T	36							
	H	10							
	M	26							
Muerte súbita infantil	T								
	H								
	M								
Resto de síntomas, signos y hallazgos anormales clínicos y de laboratorio, NCOP	T	59							
	H	20							
	M	39							
Accidentes de tráfico de vehículos de motor	T	70			1	1	4	4	
	H	55			1	1	3	3	
	M	15					1	1	
Otros accidentes de transporte	T	5							
	H	4							
	M	1							
Caídas accidentales	T	10						1	
	H	6							
	M	4						1	
Ahogamiento, sumersión y sofocación accidentales	T	6							
	H	4							
	M	2							
Accidentes por fuego, humo y sustancias calientes	T	1							
	H	1							
	M								
Envenenamiento accidental por psicofármacos y drogas de abuso	T	4						2	
	H	4						2	
	M								
Otros envenenamientos accidentales	T								
	H								
	M								
Otros accidentes	T	22							
	H	18							
	M	4							
Suicidio y lesiones autoinfligidas	T	46						2	
	H	32						2	
	M	14							
Agresiones (Homicidios)	T	3							
	H	2							
	M	1							
Eventos de intención no determinada	T	2						1	
	H	2						1	
	M								
Complicaciones de la atención médica y quirúrgica	T	9							
	H	6							
	M	3							
Otras causas externas y sus efectos tardíos	T								
	H								
	M								

25 a 29	30 a 34	35 a 39	40 a 44	45 a 49	50 a 54	55 a 59	60 a 64	65 a 69	70 a 74	75 a 79	80 a 84	85 y +
							1			1		
										1		
							1					
					1				3	6	7	15
					1				2	5	3	5
									1	1	4	10
										1	4	31
										1	1	8
											3	23
					3	1		1	1	6	12	35
					3	1				2	3	11
								1	1	4	9	24
8	8	6	6	2	8	3	1	7	4	6	1	
7	7	5	4	2	7	2	1	5	3	3	1	
1	1	1	2		1	1		2	1	3		
			2	3								
			2	2								
				1								
		1		1	1				2	2	2	
		1		1	1				1	1	1	
									1	1	1	
			1	1				1		1	1	1
			1					1		1	1	
				1								1
										1		
										1		
		1		1								
		1		1								
1	1	1	1	1		3	2	1	4	2	2	3
1	1	1	1	1		2	2		4	2		3
						1		1			2	
1	5	4	2	4	1	3	3	8	1	9		3
	5	4	2	3		3		4		6		3
1				1	1		3	4	1	3		
	1							1		1		
	1							1				
										1		
		1										
		1										
			1					1	1	1	1	4
			1					1	1	1	1	1
												3

TASAS* 100.000 HABITANTES. LISTA REDUCIDA (CIE-10). AÑO 2000

ÁREA SANITARIA DE LEÓN	Sexo	Todos	< 1 año	1 a 4	5 a 9	10 a 14	15 a 19	20 a 24	
Enfermedades infecciosas intestinales	T	0,57							
	H	1,17							
	M								
Tuberculosis y sus efectos tardíos	T	3,13							
	H	4,10							
	M	2,21							
Infecciones meningocócicas	T								
	H								
	M								
Septicemia	T	7,39							
	H	9,37							
	M	5,52							
Hepatitis vírica	T	1,42							
	H	2,34							
	M	0,55							
SIDA	T	1,99							
	H	3,51							
	M	0,55							
VIH+ (portador, evidencias de laboratorio del VIH,...)	T								
	H								
	M								
Resto de enfermedades infecciosas y parasitarias y sus efectos tardíos	T	2,27							
	H	1,76							
	M	2,76							
Tumor maligno del labio, de la cavidad bucal y de la faringe	T	5,97							
	H	9,96							
	M	2,21							
Tumor maligno del esófago	T	3,98							
	H	8,20							
	M								
Tumor maligno del estómago	T	23,03							
	H	29,87							
	M	16,57							
Tumor maligno del colon	T	36,39							
	H	43,93							
	M	29,28							
Tumor maligno del recto, de la porción rectosigmoide y del ano	T	12,79							
	H	18,16							
	M	7,73							
Tumor maligno del hígado y de las vías biliares intrahepáticas	T	13,93							
	H	18,74							
	M	9,39							
Tumor maligno del páncreas	T	13,93							
	H	12,30							
	M	15,47							
Otros tumores malignos digestivos	T	7,96							
	H	7,61							
	M	8,29							
Tumor maligno de la laringe	T	4,26							
	H	8,79							
	M								
Tumor maligno de la tráquea, de los bronquios y del pulmón	T	46,34							
	H	83,76							
	M	11,05							
Otros tumores malignos respiratorios e intratorácicos	T	1,71							
	H	2,34							
	M	1,10							
Tumor maligno del hueso y de los cartílagos articulares	T								
	H								
	M								
Melanoma maligno de la piel	T	2,27							
	H	1,76							
	M	2,76							

25 a 29	30 a 34	35 a 39	40 a 44	45 a 49	50 a 54	55 a 59	60 a 64	65 a 69	70 a 74	75 a 79	80 a 84	85 y +
										5,51	9,08	
										12,76	24,87	
								4,07	8,80	16,53	27,25	19,43
								8,56	19,49	25,51	24,87	29,73
										9,70	28,62	14,44
						10,74	10,32	12,21	8,80	27,54	36,34	77,74
						11,01	11,03	25,69	19,49	38,27	24,87	148,63
						10,48	9,69			19,39	42,94	43,31
			4,07			5,37	5,16	4,07		5,51		
			8,00			11,01	11,03	8,56				
										9,70		
3,92	11,64	3,83	4,07	4,73								
	22,81	7,60	8,00	9,18								
8,02												
					4,94		10,32	4,07	4,40	5,51	9,08	9,72
					10,05		22,06					
								7,76	8,03	9,70	14,31	14,44
			8,15	14,20	4,94	26,85	10,32	8,14	4,40	11,02		29,15
			8,00	18,36	10,05	55,07	22,06	17,13	9,74	12,76		59,45
			8,30	9,78						9,70		14,44
				14,20	14,82	5,37	10,32	12,21	8,80			
				27,54	30,15	11,01	22,06	25,69	19,49			
				4,73	4,94	21,48	36,11	48,85	74,82	93,65	72,67	136,04
				9,18		44,05	66,17	68,50	107,18	127,57	99,48	208,09
					9,72		9,69	31,04	48,17	67,87	57,25	101,05
				14,20	4,94	21,48	25,80	69,20	92,43	137,72	172,60	320,67
				18,36		22,03	33,09	94,19	155,90	191,35	248,69	475,62
				9,78	9,72	20,96	19,39	46,55	40,14	96,96	128,81	245,42
			8,15	4,73	4,94		10,32	16,28	39,61	38,56	36,34	145,76
			8,00	9,18	10,05		22,06	34,25	68,21	76,54	49,74	208,09
			8,30						16,06	9,70	28,62	115,49
					4,94	26,85	25,80	20,35	39,61	55,09	63,59	68,02
					10,05	55,07	33,09	25,69	48,72	89,30	74,61	148,63
							19,39	15,52	32,11	29,09	57,25	28,87
3,92				9,47	4,94		5,16	32,57	39,61	49,58	72,67	97,17
7,69					10,05			42,82	38,97	63,78	74,61	59,45
				19,55			9,69	23,28	40,14	38,78	71,56	115,49
							5,16	8,14		49,58	63,59	87,46
							11,03	8,56		63,78	24,87	148,63
								7,76		38,78	85,87	57,75
				4,73	9,88	5,37	5,16	8,14	13,20	22,03	9,08	
				9,18	20,10	11,01	11,03	17,13	29,23	51,03	24,87	
	3,88		20,37	28,40	34,59	48,34	87,71	150,61	136,44	121,19	81,76	184,63
	7,60		24,01	55,07	70,34	77,09	176,46	282,58	272,82	229,62	223,82	445,90
			16,60			20,96	9,69	31,04	24,08	38,78		57,75
			4,07			10,74			4,40	5,51	9,08	
			8,00			11,01			9,74	12,76		
						10,48					14,31	
								4,07	4,40	5,51	18,17	29,15
								8,56	9,74			29,73
										9,70	28,62	28,87

TASAS* 100.000 HABITANTES. LISTA REDUCIDA (CIE-10). AÑO 2000

ÁREA SANITARIA DE LEÓN	Sexo	Todos	< 1 año	1 a 4	5 a 9	10 a 14	15 a 19	20 a 24	
Otros tumores malignos de la piel y de los tejidos blandos	T	3,13				6,22			
	H	5,27				12,17			
	M	1,10							
Tumor maligno de la mama	T	16,21							
	H	0,59							
	M	30,94							
Tumor maligno del cuello del útero	T	1,42							
	H								
	M	2,76							
Tumor maligno de otras partes del útero	T	4,83							
	H								
	M	9,39							
Tumor maligno del ovario	T	5,97							
	H								
	M	11,60							
Tumor maligno de otros órganos genitales femeninos	T	1,99							
	H								
	M	3,87							
Tumor maligno de la próstata	T	17,91							
	H	36,90							
	M								
Tumor maligno de otros órganos genitales masculinos	T	0,85							
	H	1,76							
	M								
Tumor maligno del riñón, excepto de la pelvis renal	T	6,54							
	H	8,20							
	M	4,97							
Tumor maligno de la vejiga	T	11,37							
	H	18,74							
	M	4,42							
Otros tumores malignos de las vías urinarias	T	0,28							
	H								
	M	0,55							
Tumor maligno del encéfalo	T	3,70							
	H	3,51							
	M	3,87							
Otros tumores malignos neurológicos y endocrinos	T	1,99				6,22			
	H	0,59							
	M	3,31				12,74			
Tumor maligno de sitios mal definidos, secundarios y de sitios no especificados	T	21,04							
	H	25,19							
	M	17,13							
Tumor maligno del tejido linfático, de los órganos hematopoyéticos y de tejidos afines	T	13,93						4,01	
	H	18,74						7,94	
	M	9,39							
Leucemia	T	9,95							
	H	12,30							
	M	7,73							
Tumores in situ	T								
	H								
	M								
Tumores benignos	T								
	H								
	M								
Síndrome mielodisplásico	T	2,27							
	H	2,34							
	M	2,21							
Otros tumores de comportamiento incierto o desconocido	T	5,97							
	H	5,27							
	M	6,63							
Enfermedades de la sangre y de los órganos hematopoyéticos	T	3,13							
	H	1,76							
	M	4,42							

25 a 29	30 a 34	35 a 39	40 a 44	45 a 49	50 a 54	55 a 59	60 a 64	65 a 69	70 a 74	75 a 79	80 a 84	85 y +
		3,83					15,48	4,07		11,02	9,08	19,43
							33,09	8,56		25,51	24,87	29,73
		7,74										14,44
		3,83		23,67	9,88	37,59	20,64	36,64	30,81	44,07	72,67	58,30
										12,76		
		7,74		48,88	19,44	73,38	38,77	69,83	56,19	67,87	114,50	86,62
			4,07				5,16		4,40	5,51		9,72
			8,30				9,69		8,03	9,70		14,44
				4,73	9,88	5,37			22,01	16,53	9,08	38,87
				9,78	19,44	10,48			40,14	29,09	14,31	57,75
					24,70	5,37	10,32	8,14	22,01	11,02	18,17	19,43
					48,60	10,48	19,39	15,52	40,14	19,39	28,62	28,87
								16,28	4,40	5,51	9,08	
								31,04	8,03	9,70	14,31	
							10,32	24,42	52,82	71,61	54,51	233,21
							22,06	51,38	116,92	165,84	149,22	713,44
							10,32					9,72
							22,06					29,73
				4,73	9,88		15,48	12,21	17,61	16,53	45,42	19,43
					20,10		22,06		29,23	25,51	99,48	29,73
				9,78			9,69	23,28	8,03	9,70	14,31	14,44
				4,73		16,11		16,28	17,61	55,09	63,59	106,89
				9,18		33,04		25,69	38,97	89,30	174,09	208,09
								7,76		29,09		57,75
									4,40			
									8,03			
	3,88		4,07	4,73			10,32	4,07	13,20	22,03		
							11,03		19,49	38,27		
	7,93		8,30	9,78			9,69	7,76	8,03	9,70		
						5,37		4,07	13,20		9,08	
									9,74			
						10,48		7,76	16,06		14,31	
		3,83	4,07	4,73	9,88	21,48	20,64	48,85	52,82	49,58	181,69	77,74
		7,60	8,00	9,18	10,05	44,05	33,09	77,07	77,95	25,51	223,82	118,91
					9,72		9,69	23,28	32,11	67,87	157,44	57,75
		7,67	4,07		4,94	10,74	20,64	32,57	17,61	38,56	81,76	97,17
		15,21			10,05		44,12	59,94	29,23	63,78	74,61	178,36
			8,30			20,96		7,76	8,03	19,39	85,87	57,75
7,85					9,88	5,37	5,16	16,28	17,61	16,53	90,84	77,74
					20,10	11,01		25,69	19,49	38,27	149,22	118,91
16,03							9,69	7,76	16,06		57,25	57,75
						5,37			4,40	5,51	9,08	38,87
									9,74	12,76	24,87	29,73
						10,48						43,31
					4,94	10,74		4,07		22,03	63,59	58,30
					10,05	11,01				25,51	74,61	59,45
						10,48		7,76		19,39	57,25	57,75
				4,73				4,07	8,80	5,51	9,08	48,59
				9,18					19,49			
								7,76		9,70	14,31	72,18

TASAS* 100.000 HABITANTES. LISTA REDUCIDA (CIE-10). AÑO 2000

ÁREA SANITARIA DE LEÓN	Sexo	Todos	< 1 año	1 a 4	5 a 9	10 a 14	15 a 19	20 a 24	
Ciertos trastornos que afectan al mecanismo de la inmunidad	T								
	H								
	M								
Diabetes mellitus	T	21,61							
	H	19,33							
	M	23,76							
Otras enfermedades endocrinas, nutricionales y metabólicas	T	6,25				6,22			
	H	5,27				12,17			
	M	7,18							
Trastornos mentales orgánicos, senil y presenil	T	25,59							
	H	19,33							
	M	31,49							
Trastornos mentales debidos al uso de alcohol	T	0,57							
	H	0,59							
	M	0,55							
Trastornos mentales debidos al uso de drogas (drogodependencia, toxicomanía)	T								
	H								
	M								
Otros trastornos mentales y del comportamiento	T	1,42							
	H	0,59							
	M	2,21							
Meningitis (otras en 003)	T	0,28							
	H								
	M	0,55							
Enfermedad de Alzheimer	T	12,51							
	H	11,13							
	M	13,81							
Otras enfermedades del sistema nervioso y de los órganos de los sentidos	T	13,36							
	H	16,99							
	M	9,94							
Enfermedades cardíacas reumáticas crónicas	T	5,97							
	H	1,76							
	M	9,94							
Enfermedades hipertensivas	T	13,08							
	H	7,03							
	M	18,78							
Infarto agudo de miocardio	T	61,98						4,01	
	H	83,17							
	M	41,99						8,12	
Otras enfermedades isquémicas del corazón	T	35,25							
	H	38,07							
	M	32,60							
Insuficiencia cardíaca	T	65,11							
	H	47,44							
	M	81,77							
Otras enfermedades del corazón	T	55,16							
	H	52,71							
	M	57,46							
Enfermedades cerebrovasculares	T	93,54							
	H	80,24							
	M	106,08							
Aterosclerosis	T	9,10							
	H	7,61							
	M	10,50							
Otras enfermedades de los vasos sanguíneos	T	11,94							
	H	18,74							
	M	5,52							
Influenza (gripe)	T	4,26							
	H	2,34							
	M	6,08							
Neumonía	T	17,91							
	H	19,91							
	M	16,02							

25 a 29	30 a 34	35 a 39	40 a 44	45 a 49	50 a 54	55 a 59	60 a 64	65 a 69	70 a 74	75 a 79	80 a 84	85 y +
3,92			4,07		4,94		10,32	12,21	26,41	82,63	154,43	291,52
7,69			8,00		10,05			17,13	19,49	127,57	248,69	178,36
							19,39	7,76	32,11	48,48	100,19	346,47
3,92	3,88		4,07				5,16		8,80	22,03	18,17	87,46
	7,60		8,00				11,03			25,51		89,18
8,02									16,06	19,39	28,62	86,62
									22,01	27,54	163,52	602,47
									29,23	51,03	223,82	505,35
									16,06	9,70	128,81	649,63
		3,83						4,07				
		7,60										
								7,76				
									4,40	5,51		29,15
												29,73
									8,03	9,70		28,87
												9,72
												14,44
						5,37		8,14	35,21	49,58	136,26	87,46
								17,13	48,72	38,27	124,35	118,91
						10,48			24,08	58,17	143,12	72,18
3,92		3,83	4,07	4,73	9,88	10,74	20,64	12,21	26,41	49,58	63,59	97,17
7,69		7,60	8,00	9,18	10,05	11,01	22,06	17,13	38,97	89,30	74,61	148,63
					9,72	10,48	19,39	7,76	16,06	19,39	57,25	72,18
								12,21	35,21	27,54	27,25	19,43
								8,56		12,76	24,87	
								15,52	64,22	38,78	28,62	28,87
					4,94	10,74		4,07	4,40	11,02	109,01	262,37
						22,03		8,56		12,76	49,74	178,36
					9,72				8,03	9,70	143,12	303,16
	3,88	7,67	8,15	18,94	44,47	48,34	51,59	109,91	123,24	214,84	263,44	553,88
	7,60		16,01	27,54	80,39	99,12	99,26	188,39	185,13	357,19	323,30	832,34
		15,47		9,78	9,72		9,69	38,80	72,25	106,65	229,00	418,65
			4,07		4,94	21,48	5,16	44,78	57,22	99,16	227,11	485,86
			8,00		10,05	44,05		77,07	116,92	140,32	323,30	416,17
							9,69	15,52	8,03	67,87	171,75	519,71
3,92				4,73	4,94	5,37	5,16	20,35	70,42	88,14	390,63	1.399,28
7,69				9,18		11,01		42,82	77,95	89,30	348,17	1.307,97
					9,72		9,69		64,22	87,26	415,06	1.443,63
3,92			8,15		4,94	16,11	25,80	56,99	132,04	115,68	345,20	767,66
					10,05	22,03	22,06	94,19	185,13	140,32	323,30	921,52
8,02			16,60			10,48	29,08	23,28	88,30	96,96	357,81	692,94
		3,83		4,73	4,94	10,74	20,64	65,13	136,44	264,42	581,40	1.564,47
		7,60			10,05	11,01	22,06	111,32	175,39	306,16	547,13	1.634,96
				9,78		10,48	19,39	23,28	104,36	232,69	601,12	1.530,24
										16,53	36,34	242,93
										25,51	49,74	267,54
										9,70	28,62	230,98
		3,83	4,07	4,73		10,74	10,32	24,42	8,80	60,60	54,51	97,17
		7,60	8,00	9,18		22,03	22,06	34,25	19,49	127,57	99,48	148,63
								15,52		9,70	28,62	72,18
											18,17	126,32
												118,91
											28,62	129,93
					9,88	5,37	5,16	12,21	8,80	49,58	145,35	281,80
					10,05	11,01	11,03	25,69	19,49	76,54	248,69	297,27
					9,72					29,09	85,87	274,29

TASAS* 100.000 HABITANTES. LISTA REDUCIDA (CIE-10). AÑO 2000

ÁREA SANITARIA DE LEÓN	Sexo	Todos	< 1 año	1 a 4	5 a 9	10 a 14	15 a 19	20 a 24	
Enfermedades crónicas de las vías respiratorias inferiores (excepto Asma)	T	50,32				6,22			
	H	84,34							
	M	18,23				12,74			
Asma	T	3,41							
	H	2,34							
	M	4,42							
Insuficiencia respiratoria	T	15,07							
	H	14,64							
	M	15,47							
Otras enfermedades del sistema respiratorio	T	47,76							
	H	59,16							
	M	37,02							
Úlcera de estómago, duodeno y yeyuno	T	2,56							
	H	4,69							
	M	0,55							
Enteritis y colitis no infecciosas	T	0,28							
	H								
	M	0,55							
Enfermedad vascular intestinal	T	4,83							
	H	7,61							
	M	2,21							
Cirrosis y otras enfermedades crónicas del hígado	T	9,95							
	H	14,64							
	M	5,52							
Otras enfermedades del sistema digestivo	T	25,59							
	H	25,77							
	M	25,41							
Enfermedades de la piel y del tejido subcutáneo	T	3,70							
	H	1,76							
	M	5,52							
Artritis reumatoide y osteoartrosis	T	2,84							
	H								
	M	5,52							
Osteoporosis y fractura patológica	T	10,52							
	H	5,86							
	M	14,92							
Otras enfermedades del sistema osteomuscular y del tejido conjuntivo	T	2,27							
	H	0,59							
	M	3,87							
Enfermedades del riñón y del uréter	T	20,19							
	H	24,01							
	M	16,57							
Enfermedades de los órganos genitales masculinos	T	0,57							
	H	1,17							
	M								
Enfermedades de los órganos genitales femeninos y trastornos de la mama	T	0,28							
	H								
	M	0,55							
Otras enfermedades del sistema genitourinario	T	4,55							
	H	2,34							
	M	6,63							
Embarazo, parto y puerperio	T								
	H								
	M								
Afecciones originadas en el periodo perinatal	T	0,85	277,01						
	H	1,76	531,91						
	M								
Malformaciones congénitas del sistema nervioso	T								
	H								
	M								
Malformaciones congénitas del sistema circulatorio	T	0,28							
	H	0,59							
	M								

25 a 29	30 a 34	35 a 39	40 a 44	45 a 49	50 a 54	55 a 59	60 a 64	65 a 69	70 a 74	75 a 79	80 a 84	85 y +
			4,07		9,88	10,74	15,48	44,78	118,84	225,86	345,20	495,58
					10,05	22,03	33,09	77,07	243,59	446,49	671,47	1.248,51
			8,30		9,72			15,52	16,06	58,17	157,44	129,93
								4,07	4,40	22,03	27,25	29,15
									9,74	12,76	24,87	29,73
								7,76		29,09	28,62	28,87
			4,07		4,94	5,37	5,16	16,28	4,40	38,56	99,93	252,65
					10,05	11,01	11,03	25,69	9,74	51,03	149,22	237,81
			8,30					7,76		29,09	71,56	259,85
3,92				9,47	9,88	10,74	15,48	44,78	70,42	181,79	263,44	670,49
				9,18	10,05	11,01	33,09	85,63	116,92	331,67	447,65	862,07
8,02				9,78	9,72	10,48		7,76	32,11	67,87	157,44	577,45
				4,73						5,51	18,17	48,59
				9,18						12,76	49,74	118,91
												14,44
												9,72
												14,44
									4,40	22,03	18,17	97,17
									9,74	38,27	49,74	208,09
										9,70		43,31
		3,83	4,07	18,94	14,82	10,74	36,11	16,28	22,01	16,53	45,42	
			8,00	27,54	30,15	22,03	55,15	25,69	38,97		99,48	
		7,74		9,78			19,39	7,76	8,03	29,09	14,31	
		3,83		4,73	4,94	10,74	10,32	16,28	30,81	71,61	163,52	398,41
		7,60		9,18	10,05	22,03	11,03	25,69	48,72	127,57	198,96	356,72
							9,69	7,76	16,06	29,09	143,12	418,65
										11,02	27,25	77,74
											24,87	59,45
										19,39	28,62	86,62
								4,07	13,20	11,02	18,17	19,43
								7,76	24,08	19,39	28,62	28,87
									4,40		63,59	281,80
											49,74	237,81
									8,03		71,56	303,16
						5,37		4,07		5,51	18,17	29,15
											24,87	
						10,48		7,76		9,70	14,31	43,31
							15,48	4,07	22,01	93,65	118,10	310,95
							22,06		38,97	153,08	149,22	505,35
							9,69	7,76	8,03	48,48	100,19	216,54
										5,51		9,72
										12,76		29,73
											9,08	
											14,31	
						5,37			8,80	16,53	18,17	77,74
									9,74			89,18
						10,48			8,03	29,09	28,62	72,18
		3,83										
		7,60										

TASAS* 100.000 HABITANTES. LISTA REDUCIDA (CIE-10). AÑO 2000

ÁREA SANITARIA DE LEÓN	Sexo	Todos	< 1 año	1 a 4	5 a 9	10 a 14	15 a 19	20 a 24	
Otras malformaciones congénitas, deformidades y anomalías cromosómicas	T	1,14	92,34				4,82		
	H	1,17	177,30						
	M	1,10					9,88		
Paro cardíaco, muerte sin asistencia y causa desconocida de mortalidad	T	9,38	92,34						
	H	9,37							
	M	9,39	192,68						
Senilidad	T	10,23							
	H	5,86							
	M	14,36							
Muerte súbita infantil	T								
	H								
	M								
Resto de síntomas, signos y hallazgos anormales clínicos y de laboratorio, NCOP	T	16,77							
	H	11,71							
	M	21,55							
Accidentes de tráfico de vehículos de motor	T	19,90			7,85	6,22	19,30	16,06	
	H	32,21			15,30	12,17	28,27	23,81	
	M	8,29					9,88	8,12	
Otros accidentes de transporte	T	1,42							
	H	2,34							
	M	0,55							
Caídas accidentales	T	2,84						4,01	
	H	3,51							
	M	2,21						8,12	
Ahogamiento, sumersión y sofocación accidentales	T	1,71							
	H	2,34							
	M	1,10							
Accidentes por fuego, humo y sustancias calientes	T	0,28							
	H	0,59							
	M								
Envenenamiento accidental por psicofármacos y drogas de abuso	T	1,14						8,03	
	H	2,34						15,87	
	M								
Otros envenenamientos accidentales	T								
	H								
	M								
Otros accidentes	T	6,25							
	H	10,54							
	M	2,21							
Suicidio y lesiones autoinfligidas	T	13,08						8,03	
	H	18,74						15,87	
	M	7,73							
Agresiones (Homicidios)	T	0,85							
	H	1,17							
	M	0,55							
Eventos de intención no determinada	T	0,57						4,01	
	H	1,17						7,94	
	M								
Complicaciones de la atención médica y quirúrgica	T	2,56							
	H	3,51							
	M	1,66							
Otras causas externas y sus efectos tardíos	T								
	H								
	M								

25 a 29	30 a 34	35 a 39	40 a 44	45 a 49	50 a 54	55 a 59	60 a 64	65 a 69	70 a 74	75 a 79	80 a 84	85 y +
							5,16			5,51		
										12,76		
							9,69					
					4,94				13,20	33,05	63,59	145,76
					10,05				19,49	63,78	74,61	148,63
									8,03	9,70	57,25	144,36
										5,51	36,34	301,23
										12,76	24,87	237,81
											42,94	332,03
					14,82	5,37		4,07	4,40	33,05	109,01	340,10
					30,15	11,01				25,51	74,61	326,99
								7,76	8,03	38,78	128,81	346,47
31,40	31,05	23,01	24,44	9,47	39,53	16,11	5,16	28,49	17,61	33,05	9,08	
53,82	53,22	38,02	32,01	18,36	70,34	22,03	11,03	42,82	29,23	38,27	24,87	
8,02	7,93	7,74	16,60		9,72	10,48		15,52	8,03	29,09		
			8,15	14,20								
			16,01	18,36								
				9,78								
		3,83		4,73	4,94				8,80	11,02	18,17	
		7,60		9,18	10,05				9,74	12,76	24,87	
									8,03	9,70	14,31	
			4,07	4,73				4,07		5,51	9,08	9,72
			8,00					8,56		12,76	24,87	
				9,78								14,44
										5,51		
										12,76		
		3,83		4,73								
		7,60		9,18								
3,92	3,88	3,83	4,07	4,73		16,11	10,32	4,07	17,61	11,02	18,17	29,15
7,69	7,60	7,60	8,00	9,18		22,03	22,06		38,97	25,51		89,18
						10,48		7,76			28,62	
3,92	19,41	15,34	8,15	18,94	4,94	16,11	15,48	32,57	4,40	49,58		29,15
	38,01	30,42	16,01	27,54		33,04		34,25		76,54		89,18
8,02				9,78	9,72		29,08	31,04	8,03	29,09		
	3,88							4,07		5,51		
	7,60							8,56				
										9,70		
		3,83										
		7,60										
			4,07					4,07	4,40	5,51	9,08	38,87
			8,00					8,56	9,74	12,76	24,87	29,73
												43,31

DEFUNCIONES. GRANDES GRUPOS (CIE-10). AÑO 2000

ÁREA SANITARIA DE PONFERRADA	Sexo	Todos	< 1 año	1 a 4	5 a 9	10 a 14	15 a 19	20 a 24	
Todas las causas	T	1.494	7		1	1	9	12	
	H	826	4			1	5	9	
	M	668	3		1		4	3	
I.Enfermedades infecciosas y parasitarias	T	23							
	H	12							
	M	11							
II.Tumores	T	402					1	2	
	H	252					1	1	
	M	150						1	
III.Enf. de sangre y de órg. hematopoyéticos y ciertos trast. que afectan mecan. inmunidad	T	1							
	H	1							
	M								
IV.Enfermedades endocrinas, nutricionales y metabólicas	T	41							
	H	11							
	M	30							
V. Trastornos mentales y del comportamiento	T	57							
	H	22							
	M	35							
VI-VIII.Enfermedades del sistema nervioso y de los órganos de los sentidos	T	39							
	H	15							
	M	24							
IX.Enfermedades del sistema circulatorio	T	480				1		1	
	H	223				1		1	
	M	257							
X.Enfermedades del sistema respiratorio	T	214						1	
	H	141							
	M	73						1	
XI.Enfermedades del sistema digestivo	T	61	1						
	H	38							
	M	23	1						
XII.Enfermedades de la piel y del tejido subcutáneo	T	2							
	H	1							
	M	1							
XIII.Enfermedades del sistema osteomuscular y del tejido conjuntivo	T	9							
	H	3							
	M	6							
XIV.Enfermedades del sistema genitourinario	T	23							
	H	14							
	M	9							
XV.Embarazo, parto y puerperio	T								
	H								
	M								
XVI.Afecciones originadas en el periodo perinatal	T	3	3						
	H	3	3						
	M								
XVII.Malformaciones congénitas, deformidades y anomalías cromosómicas	T	4	3						
	H	1	1						
	M	3	2						
XVIII.Síntomas, signos y hallazgos anormales clínicos y de laboratorio, NCOP (1)	T	35							
	H	15							
	M	20							
XX.Causas externas de mortalidad	T	100			1		8	8	
	H	74					4	7	
	M	26			1		4	1	

25 a 29	30 a 34	35 a 39	40 a 44	45 a 49	50 a 54	55 a 59	60 a 64	65 a 69	70 a 74	75 a 79	80 a 84	85 y +
9	12	19	26	35	29	37	72	132	165	209	260	459
7	10	16	18	26	19	27	54	89	123	131	117	170
2	2	3	8	9	10	10	18	43	42	78	143	289
	1	2	2				2	1	3	5	4	3
	1	2	1				2		2	3	1	
			1					1	1	2	3	3
	1	7	8	15	14	19	37	61	57	64	64	52
	1	4	6	10	7	15	23	41	41	45	32	25
		3	2	5	7	4	14	20	16	19	32	27
							1					
							1					
						1		3	3	9	13	12
						1		1	1	2	3	3
								2	2	7	10	9
			1			1			3	5	9	38
									2	3	3	14
			1			1			1	2	6	24
	1						2	5	7	6	12	6
							1	3	3	3	3	2
	1						1	2	4	3	9	4
1	1	2	6	8	7	5	9	28	45	67	93	206
1	1	2	6	7	5	3	7	13	33	41	40	62
				1	2	2	2	15	12	26	53	144
1		1	4	3		1	9	20	25	31	34	84
		1	2	2			9	18	25	20	20	44
1			2	1		1		2		11	14	40
	1		2	4		2	6	3	6	5	13	18
	1		1	4		2	6	2	4	4	8	6
			1					1	2	1	5	12
									1		1	
									1			
											1	
								1	1		2	5
								1	1			1
											2	4
						1	1	2	2	4	6	7
							1	2	2	3	2	4
						1				1	4	3
			1									
			1									
1					2	1	1	2	3	1	3	21
1					2	1	1	2	2		2	4
									1	1	1	17
6	7	7	2	5	6	6	4	6	9	12	6	7
5	6	7	2	3	5	5	3	6	6	7	3	5
1	1			2	1	1	1		3	5	3	2

TASAS* 100.000 HABITANTES. GRANDES GRUPOS (CIE-10). AÑO 2000

ÁREA SANITARIA DE PONFERRADA	Sexo	Todos	< 1 año	1 a 4	5 a 9	10 a 14	15 a 19	20 a 24	
Todas las causas	T	989,70	1.301,12		15,51	12,13	86,51	111,52	
	H	1.104,07	1.379,31			23,68	94,00	160,71	
	M	877,32	1.209,68		32,27		78,66	58,14	
I.Enfermedades infecciosas y parasitarias	T	15,24							
	H	16,04							
	M	14,45							
II.Tumores	T	266,30					9,61	18,59	
	H	336,84					18,80	17,86	
	M	197,00						19,38	
III.Enf. de sangre y de órg. hematopoyéticos y ciertos trast. que afectan mecan. inmunidad	T	0,66							
	H	1,34							
	M								
IV.Enfermedades endocrinas, nutricionales y metabólicas	T	27,16							
	H	14,70							
	M	39,40							
V. Trastornos mentales y del comportamiento	T	37,76							
	H	29,41							
	M	45,97							
VI-VIII.Enfermedades del sistema nervioso y de los órganos de los sentidos	T	25,84							
	H	20,05							
	M	31,52							
IX.Enfermedades del sistema circulatorio	T	317,98				12,13		9,29	
	H	298,07				23,68		17,86	
	M	337,53							
X.Enfermedades del sistema respiratorio	T	141,76						9,29	
	H	188,47							
	M	95,87						19,38	
XI.Enfermedades del sistema digestivo	T	40,41	185,87						
	H	50,79							
	M	30,21	403,23						
XII.Enfermedades de la piel y del tejido subcutáneo	T	1,32							
	H	1,34							
	M	1,31							
XIII.Enfermedades del sistema osteomuscular y del tejido conjuntivo	T	5,96							
	H	4,01							
	M	7,88							
XIV.Enfermedades del sistema genitourinario	T	15,24							
	H	18,71							
	M	11,82							
XV.Embarazo, parto y puerperio	T								
	H								
	M								
XVI.Afecciones originadas en el periodo perinatal	T	1,99	557,62						
	H	4,01	1.034,48						
	M								
XVII.Malformaciones congénitas, deformidades y anomalías cromosómicas	T	2,65	557,62						
	H	1,34	344,83						
	M	3,94	806,45						
XVIII.Síntomas, signos y hallazgos anormales clínicos y de laboratorio, NCOP (1)	T	23,19							
	H	20,05							
	M	26,27							
XX.Causas externas de mortalidad	T	66,24			15,51		76,89	74,35	
	H	98,91					75,20	125,00	
	M	34,15			32,27		78,66	19,38	

25 a 29	30 a 34	35 a 39	40 a 44	45 a 49	50 a 54	55 a 59	60 a 64	65 a 69	70 a 74	75 a 79	80 a 84	85 y +
88,71	108,71	154,17	219,50	388,59	361,51	481,33	863,10	1.323,44	1.957,99	3.147,12	6.976,12	13.444,64
134,87	181,69	259,45	286,94	532,79	454,44	723,86	1.370,21	1.892,01	3.149,81	4.536,01	8.274,40	14.782,61
40,36	36,13	48,73	143,58	218,08	260,35	252,72	409,00	815,94	928,79	2.078,34	6.182,45	12.765,02
	9,06	16,23	16,88				23,98	10,03	35,60	75,29	107,32	87,87
	18,17	32,43	15,94				50,75		51,22	103,88	70,72	
			17,95					18,98	22,11	53,29	129,70	132,51
	9,06	56,80	67,54	166,54	174,52	247,17	443,54	611,59	676,40	963,71	1.717,20	1.523,14
	18,17	64,86	95,65	204,92	167,42	402,14	583,61	871,60	1.049,94	1.558,17	2.263,08	2.173,91
		48,73	35,89	121,15	182,24	101,09	318,11	379,51	353,83	506,26	1.383,48	1.192,58
							11,99					
							25,37					
						13,01		30,08	35,60	135,52	348,81	351,49
						26,81		21,26	25,61	69,25	212,16	260,87
								37,95	44,23	186,52	432,34	397,53
			8,44			13,01			35,60	75,29	241,48	1.113,06
									51,22	103,88	212,16	1.217,39
			17,95			25,27			22,11	53,29	259,40	1.060,07
	9,06						23,98	50,13	83,07	90,35	321,97	175,75
							25,37	63,78	76,82	103,88	212,16	173,91
	18,07						22,72	37,95	88,46	79,94	389,11	176,68
9,86	9,06	16,23	50,65	88,82	87,26	65,04	107,89	280,73	534,00	1.008,88	2.495,30	6.033,98
19,27	18,17	32,43	95,65	143,44	119,59	80,43	177,62	276,36	845,07	1.419,67	2.828,85	5.391,30
				24,23	52,07	50,54	45,44	284,63	265,37	692,78	2.291,40	6.360,42
9,86		8,11	33,77	33,31		13,01	107,89	200,52	296,67	466,80	912,26	2.460,46
		16,22	31,88	40,98			228,37	382,65	640,20	692,52	1.414,43	3.826,09
20,18			35,89	24,23		25,27		37,95		293,10	605,27	1.766,78
	9,06		16,88	44,41		26,02	71,93	30,08	71,20	75,29	348,81	527,24
	18,17		15,94	81,97		53,62	152,25	42,52	102,43	138,50	565,77	521,74
			17,95					18,98	44,23	26,65	216,17	530,04
									11,87		26,83	
									25,61			
											43,23	
								10,03	11,87		53,66	146,46
								21,26	25,61			86,96
											86,47	176,68
						13,01	11,99	20,05	23,73	60,23	160,99	205,04
							25,37	42,52	51,22	103,88	141,44	347,83
						25,27				26,65	172,94	132,51
			8,44									
			17,95									
9,86					24,93	13,01	11,99	20,05	35,60	15,06	80,49	615,11
19,27					47,84	26,81	25,37	42,52	51,22		141,44	347,83
									22,11	26,65	43,23	750,88
59,14	63,41	56,80	16,88	55,51	74,79	78,05	47,95	60,16	106,80	180,70	160,99	205,04
96,34	109,01	113,51	31,88	61,48	119,59	134,05	76,12	127,55	153,65	242,38	212,16	434,78
20,18	18,07			48,46	26,03	25,27	22,72		66,34	133,23	129,70	88,34

DEFUNCIONES. LISTA REDUCIDA (CIE-10). AÑO 2000

ÁREA SANITARIA DE PONFERRADA	Sexo	Todos	< 1 año	1 a 4	5 a 9	10 a 14	15 a 19	20 a 24	
Enfermedades infecciosas intestinales	T	1							
	H	1							
	M								
Tuberculosis y sus efectos tardíos	T	1							
	H	1							
	M								
Infecciones meningocócicas	T								
	H								
	M								
Septicemia	T	15							
	H	5							
	M	10							
Hepatitis vírica	T	1							
	H	1							
	M								
SIDA	T	4							
	H	3							
	M	1							
VIH+ (portador, evidencias de laboratorio del VIH,...)	T								
	H								
	M								
Resto de enfermedades infecciosas y parasitarias y sus efectos tardíos	T	1							
	H	1							
	M								
Tumor maligno del labio, de la cavidad bucal y de la faringe	T	11						1	
	H	11						1	
	M								
Tumor maligno del esófago	T	11							
	H	8							
	M	3							
Tumor maligno del estómago	T	33							
	H	23							
	M	10							
Tumor maligno del colon	T	39							
	H	19							
	M	20							
Tumor maligno del recto, de la porción rectosigmoide y del ano	T	11							
	H	7							
	M	4							
Tumor maligno del hígado y de las vías biliares intrahepáticas	T	16							
	H	11							
	M	5							
Tumor maligno del páncreas	T	14							
	H	7							
	M	7							
Otros tumores malignos digestivos	T	18							
	H	7							
	M	11							
Tumor maligno de la laringe	T	4							
	H	4							
	M								
Tumor maligno de la tráquea, de los bronquios y del pulmón	T	69							
	H	63							
	M	6							
Otros tumores malignos respiratorios e intratorácicos	T	1							
	H	1							
	M								
Tumor maligno del hueso y de los cartílagos articulares	T	1							
	H								
	M	1							
Melanoma maligno de la piel	T	3							
	H	1							
	M	2							

25 a 29	30 a 34	35 a 39	40 a 44	45 a 49	50 a 54	55 a 59	60 a 64	65 a 69	70 a 74	75 a 79	80 a 84	85 y +
											1	
											1	
										1		
										1		
							2	1	3	3	3	3
							2		2	1		
								1	1	2	3	3
										1		
										1		
	1	1	2									
	1	1	1									
			1									
		1										
		1										
		1	1		1	1	2	3	1			
		1	1		1	1	2	3	1			
				1		1	2	2	2	1	1	1
				1		1	1	1	2	1	1	
							1	1				1
				1	1	2	1	5	8	6	6	3
				1	1	1		5	5	4	3	3
						1	1		3	2	3	
		1			5	1	2	4	5	6	10	5
					2	1	2	2	4	3	5	
		1			3			2	1	3	5	5
						2				4	4	1
						2				4	1	
											3	1
					1			5	4	2	3	1
					1			3	3	1	2	1
								2	1	1	1	
					1	1	1	4	3	1	1	2
						1	1	2	1	1	1	
					1			2	2			2
								1	2	6	5	4
									2	3	1	1
								1		3	4	3
			1						1	1	1	
			1						1	1	1	
		2	3	4	3	3	13	14	8	5	9	5
		2	3	4	2	3	10	12	8	5	9	5
					1		3	2				
						1						
						1						
		1										
		1										
							1	1	1			
								1				
							1		1			

DEFUNCIONES. LISTA REDUCIDA (CIE-10). AÑO 2000

ÁREA SANITARIA DE PONFERRADA	Sexo	Todos	< 1 año	1 a 4	5 a 9	10 a 14	15 a 19	20 a 24	
Otros tumores malignos de la piel y de los tejidos blandos	T	9					1		
	H	4					1		
	M	5							
Tumor maligno de la mama	T	23							
	H								
	M	23							
Tumor maligno del cuello del útero	T	2							
	H								
	M	2							
Tumor maligno de otras partes del útero	T	3							
	H								
	M	3							
Tumor maligno del ovario	T	5							
	H								
	M	5							
Tumor maligno de otros órganos genitales femeninos	T	3							
	H								
	M	3							
Tumor maligno de la próstata	T	25							
	H	25							
	M								
Tumor maligno de otros órganos genitales masculinos	T								
	H								
	M								
Tumor maligno del riñón, excepto de la pelvis renal	T	3							
	H	1							
	M	2							
Tumor maligno de la vejiga	T	12							
	H	10							
	M	2							
Otros tumores malignos de las vías urinarias	T	3							
	H	2							
	M	1							
Tumor maligno del encéfalo	T	12							
	H	9							
	M	3							
Otros tumores malignos neurológicos y endocrinos	T	3						1	
	H	1							
	M	2						1	
Tumor maligno de sitios mal definidos, secundarios y de sitios no especificados	T	31							
	H	17							
	M	14							
Tumor maligno del tejido linfático, de los órganos hematopoyéticos y de tejidos afines	T	16							
	H	11							
	M	5							
Leucemia	T	9							
	H	4							
	M	5							
Tumores in situ	T								
	H								
	M								
Tumores benignos	T								
	H								
	M								
Síndrome mielodisplásico	T	3							
	H	1							
	M	2							
Otros tumores de comportamiento incierto o desconocido	T	9							
	H	5							
	M	4							
Enfermedades de la sangre y de los órganos hematopoyéticos	T	1							
	H	1							
	M								

25 a 29	30 a 34	35 a 39	40 a 44	45 a 49	50 a 54	55 a 59	60 a 64	65 a 69	70 a 74	75 a 79	80 a 84	85 y +
		1	1	1						1		4
		1	1	1								
										1		4
		1	1	1	1	3	1	2	3	2	5	3
		1	1	1	1	3	1	2	3	2	5	3
				2								
				2								
								1		2		
								1		2		
							3	1		1		
							3	1		1		
							1				2	
							1				2	
								3	4	8	4	6
								3	4	8	4	6
			1							1		1
										1		
			1									1
							2		2	5		3
							1		2	4		3
							1			1		
				1					1		1	
				1					1			
											1	
				2		2	3		2	2	1	
				2		2	3		1	1		
									1	1	1	
								2				
								1				
								1				
	1			1	1	1	3	5	5	3	5	6
	1					1	2	2	3	2	4	2
				1	1		1	3	2	1	1	4
				1		1		5	1	4	1	3
						1		4	1	3		2
				1				1		1	1	1
								2	2	1	3	1
								1	1	1		1
								1	1		3	
										1	1	1
										1		
											1	1
							2	1	2	1	1	2
							1	1	1	1		1
							1		1		1	1
							1					
							1					

DEFUNCIONES. LISTA REDUCIDA (CIE-10). AÑO 2000

ÁREA SANITARIA DE PONFERRADA	Sexo	Todos	< 1 año	1 a 4	5 a 9	10 a 14	15 a 19	20 a 24	
Ciertos trastornos que afectan al mecanismo de la inmunidad	T								
	H								
	M								
Diabetes mellitus	T	31							
	H	7							
	M	24							
Otras enfermedades endocrinas, nutricionales y metabólicas	T	10							
	H	4							
	M	6							
Trastornos mentales orgánicos, senil y presenil	T	55							
	H	22							
	M	33							
Trastornos mentales debidos al uso de alcohol	T	1							
	H								
	M	1							
Trastornos mentales debidos al uso de drogas (drogodependencia, toxicomanía)	T								
	H								
	M								
Otros trastornos mentales y del comportamiento	T	1							
	H								
	M	1							
Meningitis (otras en 003)	T	2							
	H	2							
	M								
Enfermedad de Alzheimer	T	14							
	H	2							
	M	12							
Otras enfermedades del sistema nervioso y de los órganos de los sentidos	T	23							
	H	11							
	M	12							
Enfermedades cardíacas reumáticas crónicas	T	8							
	H	1							
	M	7							
Enfermedades hipertensivas	T	17							
	H	3							
	M	14							
Infarto agudo de miocardio	T	66							
	H	45							
	M	21							
Otras enfermedades isquémicas del corazón	T	42							
	H	23							
	M	19							
Insuficiencia cardíaca	T	79							
	H	30							
	M	49							
Otras enfermedades del corazón	T	84				1			
	H	43				1			
	M	41							
Enfermedades cerebrovasculares	T	159						1	
	H	66						1	
	M	93							
Aterosclerosis	T	16							
	H	8							
	M	8							
Otras enfermedades de los vasos sanguíneos	T	9							
	H	4							
	M	5							
Influenza (gripe)	T	4						1	
	H								
	M	4						1	
Neumonía	T	30							
	H	21							
	M	9							

25 a 29	30 a 34	35 a 39	40 a 44	45 a 49	50 a 54	55 a 59	60 a 64	65 a 69	70 a 74	75 a 79	80 a 84	85 y +
						1		1	1	9	11	8
						1				2	2	2
								1	1	7	9	6
								2	2		2	4
								1	1		1	1
								1	1		1	3
									3	5	9	38
									2	3	3	14
									1	2	6	24
			1									
			1									
						1						
						1						
									1	1		
									1	1		
									2	4	6	2
										1	1	
									2	3	5	2
	1						2	5	4	1	6	4
							1	3	2	1	2	2
	1						1	2	2		4	2
								3	2		1	2
									1			
								3	1		1	2
									2		3	12
											1	2
									2		2	10
	1	2	2	3	4	3	5	5	9	10	14	8
	1	2	2	3	4	1	4	4	8	7	7	2
						2	1	1	1	3	7	6
				1				3	5	5	8	20
				1				3	3	4	5	7
									2	1	3	13
						1		4	3	9	14	48
						1		1	2	4	5	17
								3	1	5	9	31
1			1	1	1	1	2	4	14	9	13	36
1			1	1		1	1	2	14	7	4	10
					1		1	2		2	9	26
			3	3	2		1	8	8	29	38	66
			3	2	1		1	3	4	15	16	20
				1	1			5	4	14	22	46
									1	4	2	9
										3	2	3
									1	1		6
							1	1	1	1		5
							1		1	1		1
								1				4
												3
												3
1			1	1			1	2		2	4	18
			1	1			1	2			3	13
1										2	1	5

DEFUNCIONES. LISTA REDUCIDA (CIE-10). AÑO 2000

ÁREA SANITARIA DE PONFERRADA	Sexo	Todos	< 1 año	1 a 4	5 a 9	10 a 14	15 a 19	20 a 24	
Enfermedades crónicas de las vías respiratorias inferiores (excepto Asma)	T	86							
	H	67							
	M	19							
Asma	T	2							
	H								
	M	2							
Insuficiencia respiratoria	T	18							
	H	6							
	M	12							
Otras enfermedades del sistema respiratorio	T	74							
	H	47							
	M	27							
Úlcera de estómago, duodeno y yeyuno	T	1							
	H								
	M	1							
Enteritis y colitis no infecciosas	T								
	H								
	M								
Enfermedad vascular intestinal	T	5							
	H	3							
	M	2							
Cirrosis y otras enfermedades crónicas del hígado	T	26							
	H	20							
	M	6							
Otras enfermedades del sistema digestivo	T	29	1						
	H	15							
	M	14	1						
Enfermedades de la piel y del tejido subcutáneo	T	2							
	H	1							
	M	1							
Artritis reumatoide y osteoartrosis	T								
	H								
	M								
Osteoporosis y fractura patológica	T	4							
	H	1							
	M	3							
Otras enfermedades del sistema osteomuscular y del tejido conjuntivo	T	5							
	H	2							
	M	3							
Enfermedades del riñón y del uréter	T	18							
	H	11							
	M	7							
Enfermedades de los órganos genitales masculinos	T	2							
	H	2							
	M								
Enfermedades de los órganos genitales femeninos y trastornos de la mama	T								
	H								
	M								
Otras enfermedades del sistema genitourinario	T	3							
	H	1							
	M	2							
Embarazo, parto y puerperio	T								
	H								
	M								
Afecciones originadas en el periodo perinatal	T	3	3						
	H	3	3						
	M								
Malformaciones congénitas del sistema nervioso	T								
	H								
	M								
Malformaciones congénitas del sistema circulatorio	T	4	3						
	H	1	1						
	M	3	2						

25 a 29	30 a 34	35 a 39	40 a 44	45 a 49	50 a 54	55 a 59	60 a 64	65 a 69	70 a 74	75 a 79	80 a 84	85 y +
				1			6	5	11	15	17	31
				1			6	5	11	11	13	20
										4	4	11
												2
												2
			1			1		1	1	4	3	7
									1	3		2
			1			1		1		1	3	5
		1	2	1			2	12	13	10	10	23
		1	1				2	11	13	6	4	9
			1	1				1		4	6	14
											1	
											1	
										1	2	2
										1	2	
												2
			1	4		1	4	3	5	2	5	1
			1	4		1	4	2	3	2	3	
								1	2		2	1
	1		1			1	2		1	2	5	15
	1					1	2		1	1	3	6
			1							1	2	9
									1		1	
									1			
											1	
											1	3
												1
											1	2
								1	1		1	2
								1	1			
											1	2
						1		2	2	4	5	4
								2	2	3	2	2
						1				1	3	2
							1					1
							1					1
											1	2
												1
											1	1
			1									
			1									

DEFUNCIONES. LISTA REDUCIDA (CIE-10). AÑO 2000

ÁREA SANITARIA DE PONFERRADA	Sexo	Todos	< 1 año	1 a 4	5 a 9	10 a 14	15 a 19	20 a 24	
Otras malformaciones congénitas, deformidades y anomalías cromosómicas	T								
	H								
	M								
Paro cardíaco, muerte sin asistencia y causa desconocida de mortalidad	T	10							
	H	7							
	M	3							
Senilidad	T	11							
	H								
	M	11							
Muerte súbita infantil	T								
	H								
	M								
Resto de síntomas, signos y hallazgos anormales clínicos y de laboratorio, NCOP	T	14							
	H	8							
	M	6							
Accidentes de tráfico de vehículos de motor	T	45			1		6	6	
	H	36					4	6	
	M	9			1		2		
Otros accidentes de transporte	T	1							
	H	1							
	M								
Caídas accidentales	T	6							
	H	4							
	M	2							
Ahogamiento, sumersión y sofocación accidentales	T	2							
	H	2							
	M								
Accidentes por fuego, humo y sustancias calientes	T	3							
	H	2							
	M	1							
Envenenamiento accidental por psicofármacos y drogas de abuso	T	1						1	
	H	1						1	
	M								
Otros envenenamientos accidentales	T	4							
	H	2							
	M	2							
Otros accidentes	T	13							
	H	12							
	M	1							
Suicidio y lesiones autoinfligidas	T	18					2		
	H	13							
	M	5					2		
Agresiones (Homicidios)	T	3						1	
	H	1							
	M	2						1	
Eventos de intención no determinada	T	1							
	H								
	M	1							
Complicaciones de la atención médica y quirúrgica	T	3							
	H								
	M	3							
Otras causas externas y sus efectos tardíos	T								
	H								
	M								

	25 a 29	30 a 34	35 a 39	40 a 44	45 a 49	50 a 54	55 a 59	60 a 64	65 a 69	70 a 74	75 a 79	80 a 84	85 y +
						2	1		1	2	1	1	2
						2	1		1	1		1	1
										1	1		1
													11
													11
	1							1	1	1		2	8
	1							1	1	1		1	3
												1	5
	3	3	2		2	4	2	2	2	2	4	4	2
	3	2	2		1	4	2	2	2	1	3	3	1
		1			1					1	1	1	1
									1				
									1				
						1			1	2	2		
						1			1	1	1		
										1	1		
							1				1		
							1				1		
			1		1							1	
			1		1								
												1	
								1	1	1			1
									1				1
								1		1			
		3	3	1	1				1	1	1		2
		3	3	1	1				1	1			2
											1		
	3	1	1		1		2	1		3	2		2
	2	1	1				2	1		3	2		1
	1				1								1
				1		1							
				1									
						1							
												1	
												1	
							1				2		
							1				2		

TASAS* 100.000 HABITANTES. LISTA REDUCIDA (CIE-10). AÑO 2000

ÁREA SANITARIA DE PONFERRADA	Sexo	Todos	< 1 año	1 a 4	5 a 9	10 a 14	15 a 19	20 a 24	
Enfermedades infecciosas intestinales	T	0,66							
	H	1,34							
	M								
Tuberculosis y sus efectos tardíos	T	0,66							
	H	1,34							
	M								
Infecciones meningocócicas	T								
	H								
	M								
Septicemia	T	9,94							
	H	6,68							
	M	13,13							
Hepatitis vírica	T	0,66							
	H	1,34							
	M								
SIDA	T	2,65							
	H	4,01							
	M	1,31							
VIH+ (portador, evidencias de laboratorio del VIH,...)	T								
	H								
	M								
Resto de enfermedades infecciosas y parasitarias y sus efectos tardíos	T	0,66							
	H	1,34							
	M								
Tumor maligno del labio, de la cavidad bucal y de la faringe	T	7,29						9,29	
	H	14,70						17,86	
	M								
Tumor maligno del esófago	T	7,29							
	H	10,69							
	M	3,94							
Tumor maligno del estómago	T	21,86							
	H	30,74							
	M	13,13							
Tumor maligno del colon	T	25,84							
	H	25,40							
	M	26,27							
Tumor maligno del recto, de la porción rectosigmoide y del ano	T	7,29							
	H	9,36							
	M	5,25							
Tumor maligno del hígado y de las vías biliares intrahepáticas	T	10,60							
	H	14,70							
	M	6,57							
Tumor maligno del páncreas	T	9,27							
	H	9,36							
	M	9,19							
Otros tumores malignos digestivos	T	11,92							
	H	9,36							
	M	14,45							
Tumor maligno de la laringe	T	2,65							
	H	5,35							
	M								
Tumor maligno de la tráquea, de los bronquios y del pulmón	T	45,71							
	H	84,21							
	M	7,88							
Otros tumores malignos respiratorios e intratorácicos	T	0,66							
	H	1,34							
	M								
Tumor maligno del hueso y de los cartílagos articulares	T	0,66							
	H								
	M	1,31							
Melanoma maligno de la piel	T	1,99							
	H	1,34							
	M	2,63							

25 a 29	30 a 34	35 a 39	40 a 44	45 a 49	50 a 54	55 a 59	60 a 64	65 a 69	70 a 74	75 a 79	80 a 84	85 y +
											26,83	
											70,72	
										15,06		
										34,63		
							23,98	10,03	35,60	45,17	80,49	87,87
							50,75		51,22	34,63		
								18,98	22,11	53,29	129,70	132,51
										15,06		
										34,63		
	9,06	8,11	16,88									
	18,17	16,22	15,94									
			17,95									
		8,11										
		16,22										
		8,11	8,44		12,47	13,01	23,98	30,08	11,87			
		16,22	15,94		23,92	26,81	50,75	63,78	25,61			
				11,10		13,01	23,98	20,05	23,73	15,06	26,83	29,29
				20,49		26,81	25,37	21,26	51,22	34,63	70,72	
							22,72	18,98				44,17
				11,10	12,47	26,02	11,99	50,13	94,93	90,35	160,99	87,87
				20,49	23,92	26,81		106,29	128,04	138,50	212,16	260,87
						25,27	22,72		66,34	53,29	129,70	
		8,11			62,33	13,01	23,98	40,10	59,33	90,35	268,31	146,46
					47,84	26,81	50,75	42,52	102,43	103,88	353,61	
		16,24			78,10			37,95	22,11	79,94	216,17	220,85
						26,02				60,23	107,32	29,29
						53,62				138,50	70,72	
											129,70	44,17
					12,47			50,13	47,47	30,12	80,49	29,29
					23,92			63,78	76,82	34,63	141,44	86,96
								37,95	22,11	26,65	43,23	
					12,47	13,01	11,99	40,10	35,60	15,06	26,83	58,58
						26,81	25,37	42,52	25,61	34,63	70,72	
					26,03			37,95	44,23			88,34
								10,03	23,73	90,35	134,16	117,16
									51,22	103,88	70,72	86,96
								18,98		79,94	172,94	132,51
			8,44						11,87	15,06	26,83	
			15,94						25,61	34,63	70,72	
		16,23	25,33	44,41	37,40	39,03	155,84	140,36	94,93	75,29	241,48	146,46
		32,43	47,82	81,97	47,84	80,43	253,74	255,10	204,87	173,13	636,49	434,78
					26,03		68,17	37,95				
						13,01						
						26,81						
		8,11										
		16,24										
							11,99	10,03	11,87			
								21,26				
							22,72		22,11			

TASAS* 100.000 HABITANTES. LISTA REDUCIDA (CIE-10). AÑO 2000

ÁREA SANITARIA DE PONFERRADA	Sexo	Todos	< 1 año	1 a 4	5 a 9	10 a 14	15 a 19	20 a 24	
Otros tumores malignos de la piel y de los tejidos blandos	T	5,96					9,61		
	H	5,35					18,80		
	M	6,57							
Tumor maligno de la mama	T	15,24							
	H								
	M	30,21							
Tumor maligno del cuello del útero	T	1,32							
	H								
	M	2,63							
Tumor maligno de otras partes del útero	T	1,99							
	H								
	M	3,94							
Tumor maligno del ovario	T	3,31							
	H								
	M	6,57							
Tumor maligno de otros órganos genitales femeninos	T	1,99							
	H								
	M	3,94							
Tumor maligno de la próstata	T	16,56							
	H	33,42							
	M								
Tumor maligno de otros órganos genitales masculinos	T								
	H								
	M								
Tumor maligno del riñón, excepto de la pelvis renal	T	1,99							
	H	1,34							
	M	2,63							
Tumor maligno de la vejiga	T	7,95							
	H	13,37							
	M	2,63							
Otros tumores malignos de las vías urinarias	T	1,99							
	H	2,67							
	M	1,31							
Tumor maligno del encéfalo	T	7,95							
	H	12,03							
	M	3,94							
Otros tumores malignos neurológicos y endocrinos	T	1,99						9,29	
	H	1,34							
	M	2,63						19,38	
Tumor maligno de sitios mal definidos, secundarios y de sitios no especificados	T	20,54							
	H	22,72							
	M	18,39							
Tumor maligno del tejido linfático, de los órganos hematopoyéticos y de tejidos afines	T	10,60							
	H	14,70							
	M	6,57							
Leucemia	T	5,96							
	H	5,35							
	M	6,57							
Tumores in situ	T								
	H								
	M								
Tumores benignos	T								
	H								
	M								
Síndrome mielodisplásico	T	1,99							
	H	1,34							
	M	2,63							
Otros tumores de comportamiento incierto o desconocido	T	5,96							
	H	6,68							
	M	5,25							
Enfermedades de la sangre y de los órganos hematopoyéticos	T	0,66							
	H	1,34							
	M								

25 a 29	30 a 34	35 a 39	40 a 44	45 a 49	50 a 54	55 a 59	60 a 64	65 a 69	70 a 74	75 a 79	80 a 84	85 y +
		8,11	8,44	11,10						15,06		117,16
		16,22	15,94	20,49								
										26,65		176,68
		8,11	8,44	11,10	12,47	39,03	11,99	20,05	35,60	30,12	134,16	87,87
		16,24	17,95	24,23	26,03	75,82	22,72	37,95	66,34	53,29	216,17	132,51
				22,20								
				48,46								
								10,03		30,12		
								18,98		53,29		
							35,96	10,03		15,06		
							68,17	18,98		26,65		
							11,99				53,66	
							22,72				86,47	
								30,08	47,47	120,46	107,32	175,75
								63,78	102,43	277,01	282,89	521,74
			8,44							15,06		29,29
										34,63		
			17,95									44,17
							23,98		23,73	75,29		87,87
							25,37		51,22	138,50		260,87
							22,72			26,65		
				11,10					11,87		26,83	
				20,49					25,61			
											43,23	
				22,20		26,02	35,96		23,73	30,12	26,83	
				40,98		53,62	76,12		25,61	34,63		
									22,11	26,65	43,23	
								20,05				
								21,26				
								18,98				
	9,06			11,10	12,47	13,01	35,96	50,13	59,33	45,17	134,16	175,75
	18,17					26,81	50,75	42,52	76,82	69,25	282,89	173,91
				24,23	26,03		22,72	56,93	44,23	26,65	43,23	176,68
				11,10		13,01		50,13	11,87	60,23	26,83	87,87
						26,81		85,03	25,61	103,88		173,91
				24,23				18,98		26,65	43,23	44,17
								20,05	23,73	15,06	80,49	29,29
								21,26	25,61	34,63		86,96
								18,98	22,11		129,70	
										15,06	26,83	29,29
										34,63		
											43,23	44,17
							23,98	10,03	23,73	15,06	26,83	58,58
							25,37	21,26	25,61	34,63		86,96
							22,72		22,11		43,23	44,17
							11,99					
							25,37					

TASAS* 100.000 HABITANTES. LISTA REDUCIDA (CIE-10). AÑO 2000

ÁREA SANITARIA DE PONFERRADA	Sexo	Todos	< 1 año	1 a 4	5 a 9	10 a 14	15 a 19	20 a 24	
Ciertos trastornos que afectan al mecanismo de la inmunidad	T								
	H								
	M								
Diabetes mellitus	T	20,54							
	H	9,36							
	M	31,52							
Otras enfermedades endocrinas, nutricionales y metabólicas	T	6,62							
	H	5,35							
	M	7,88							
Trastornos mentales orgánicos, senil y presenil	T	36,43							
	H	29,41							
	M	43,34							
Trastornos mentales debidos al uso de alcohol	T	0,66							
	H								
	M	1,31							
Trastornos mentales debidos al uso de drogas (drogodependencia, toxicomanía)	T								
	H								
	M								
Otros trastornos mentales y del comportamiento	T	0,66							
	H								
	M	1,31							
Meningitis (otras en 003)	T	1,32							
	H	2,67							
	M								
Enfermedad de Alzheimer	T	9,27							
	H	2,67							
	M	15,76							
Otras enfermedades del sistema nervioso y de los órganos de los sentidos	T	15,24							
	H	14,70							
	M	15,76							
Enfermedades cardíacas reumáticas crónicas	T	5,30							
	H	1,34							
	M	9,19							
Enfermedades hipertensivas	T	11,26							
	H	4,01							
	M	18,39							
Infarto agudo de miocardio	T	43,72							
	H	60,15							
	M	27,58							
Otras enfermedades isquémicas del corazón	T	27,82							
	H	30,74							
	M	24,95							
Insuficiencia cardíaca	T	52,33							
	H	40,10							
	M	64,35							
Otras enfermedades del corazón	T	55,65				12,13			
	H	57,48				23,68			
	M	53,85							
Enfermedades cerebrovasculares	T	105,33						9,29	
	H	88,22						17,86	
	M	122,14							
Aterosclerosis	T	10,60							
	H	10,69							
	M	10,51							
Otras enfermedades de los vasos sanguíneos	T	5,96							
	H	5,35							
	M	6,57							
Influenza (gripe)	T	2,65						9,29	
	H								
	M	5,25						19,38	
Neumonía	T	19,87							
	H	28,07							
	M	11,82							

25 a 29	30 a 34	35 a 39	40 a 44	45 a 49	50 a 54	55 a 59	60 a 64	65 a 69	70 a 74	75 a 79	80 a 84	85 y +
						13,01		10,03	11,87	135,52	295,14	234,33
						26,81				69,25	141,44	173,91
								18,98	22,11	186,52	389,11	265,02
								20,05	23,73		53,66	117,16
								21,26	25,61		70,72	86,96
								18,98	22,11		43,23	132,51
									35,60	75,29	241,48	1.113,06
									51,22	103,88	212,16	1.217,39
									22,11	53,29	259,40	1.060,07
			8,44									
			17,95									
						13,01						
						25,27						
									11,87	15,06		
									25,61	34,63		
									23,73	60,23	160,99	58,58
										34,63	70,72	
									44,23	79,94	216,17	88,34
	9,06						23,98	50,13	47,47	15,06	160,99	117,16
							25,37	63,78	51,22	34,63	141,44	173,91
	18,07						22,72	37,95	44,23		172,94	88,34
								30,08	23,73		26,83	58,58
									25,61			
								56,93	22,11		43,23	88,34
									23,73		80,49	351,49
											70,72	173,91
									44,23		86,47	441,70
	9,06	16,23	16,88	33,31	49,86	39,03	59,94	50,13	106,80	150,58	375,64	234,33
	18,17	32,43	31,88	61,48	95,67	26,81	101,50	85,03	204,87	242,38	495,05	173,91
						50,54	22,72	18,98	22,11	79,94	302,64	265,02
				11,10				30,08	59,33	75,29	214,65	585,82
				20,49				63,78	76,82	138,50	353,61	608,70
									44,23	26,65	129,70	574,20
						13,01		40,10	35,60	135,52	375,64	1.405,98
						26,81		21,26	51,22	138,50	353,61	1.478,26
								56,93	22,11	133,23	389,11	1.369,26
9,86			8,44	11,10	12,47	13,01	23,98	40,10	166,13	135,52	348,81	1.054,48
19,27			15,94	20,49		26,81	25,37	42,52	358,51	242,38	282,89	869,57
					26,03		22,72	37,95		53,29	389,11	1.148,41
			25,33	33,31	24,93		11,99	80,21	94,93	436,68	1.019,59	1.933,22
			47,82	40,98	23,92		25,37	63,78	102,43	519,39	1.131,54	1.739,13
				24,23	26,03			94,88	88,46	373,03	951,15	2.031,80
									11,87	60,23	53,66	263,62
										103,88	141,44	260,87
									22,11	26,65		265,02
							11,99	10,03	11,87	15,06		146,46
							25,37		25,61	34,63		86,96
								18,98				176,68
												87,87
												132,51
9,86			8,44	11,10			11,99	20,05		30,12	107,32	527,24
			15,94	20,49			25,37	42,52			212,16	1.130,43
20,18										53,29	43,23	220,85

TASAS* 100.000 HABITANTES. LISTA REDUCIDA (CIE-10). AÑO 2000

ÁREA SANITARIA DE PONFERRADA	Sexo	Todos	< 1 año	1 a 4	5 a 9	10 a 14	15 a 19	20 a 24	
Enfermedades crónicas de las vías respiratorias inferiores (excepto Asma)	T	56,97							
	H	89,56							
	M	24,95							
Asma	T	1,32							
	H								
	M	2,63							
Insuficiencia respiratoria	T	11,92							
	H	8,02							
	M	15,76							
Otras enfermedades del sistema respiratorio	T	49,02							
	H	62,82							
	M	35,46							
Úlcera de estómago, duodeno y yeyuno	T	0,66							
	H								
	M	1,31							
Enteritis y colitis no infecciosas	T								
	H								
	M								
Enfermedad vascular intestinal	T	3,31							
	H	4,01							
	M	2,63							
Cirrosis y otras enfermedades crónicas del hígado	T	17,22							
	H	26,73							
	M	7,88							
Otras enfermedades del sistema digestivo	T	19,21	185,87						
	H	20,05							
	M	18,39	403,23						
Enfermedades de la piel y del tejido subcutáneo	T	1,32							
	H	1,34							
	M	1,31							
Artritis reumatoide y osteoartrosis	T								
	H								
	M								
Osteoporosis y fractura patológica	T	2,65							
	H	1,34							
	M	3,94							
Otras enfermedades del sistema osteomuscular y del tejido conjuntivo	T	3,31							
	H	2,67							
	M	3,94							
Enfermedades del riñón y del uréter	T	11,92							
	H	14,70							
	M	9,19							
Enfermedades de los órganos genitales masculinos	T	1,32							
	H	2,67							
	M								
Enfermedades de los órganos genitales femeninos y trastornos de la mama	T								
	H								
	M								
Otras enfermedades del sistema genitourinario	T	1,99							
	H	1,34							
	M	2,63							
Embarazo, parto y puerperio	T								
	H								
	M								
Afecciones originadas en el periodo perinatal	T	1,99	557,62						
	H	4,01	1.034,48						
	M								
Malformaciones congénitas del sistema nervioso	T								
	H								
	M								
Malformaciones congénitas del sistema circulatorio	T	2,65	557,62						
	H	1,34	344,83						
	M	3,94	806,45						

25 a 29	30 a 34	35 a 39	40 a 44	45 a 49	50 a 54	55 a 59	60 a 64	65 a 69	70 a 74	75 a 79	80 a 84	85 y +
				11,10			71,93	50,13	130,53	225,87	456,13	908,03
				20,49			152,25	106,29	281,69	380,89	919,38	1.739,13
										106,58	172,94	485,87
												58,58
												88,34
			8,44			13,01		10,03	11,87	60,23	80,49	205,04
									25,61	103,88		173,91
			17,95			25,27		18,98		26,65	129,70	220,85
		8,11	16,88	11,10			23,98	120,31	154,27	150,58	268,31	673,70
		16,22	15,94				50,75	233,84	332,91	207,76	282,89	782,61
			17,95	24,23				18,98		106,58	259,40	618,37
											26,83	
											43,23	
										15,06	53,66	58,58
										34,63	141,44	
												88,34
			8,44	44,41		13,01	47,95	30,08	59,33	30,12	134,16	29,29
			15,94	81,97		26,81	101,50	42,52	76,82	69,25	212,16	
								18,98	44,23		86,47	44,17
	9,06		8,44			13,01	23,98		11,87	30,12	134,16	439,37
	18,17					26,81	50,75		25,61	34,63	212,16	521,74
			17,95							26,65	86,47	397,53
									11,87		26,83	
									25,61			
											43,23	
											26,83	87,87
												86,96
											43,23	88,34
								10,03	11,87		26,83	58,58
								21,26	25,61			
											43,23	88,34
						13,01		20,05	23,73	60,23	134,16	117,16
								42,52	51,22	103,88	141,44	173,91
						25,27				26,65	129,70	88,34
							11,99					29,29
							25,37					86,96
											26,83	58,58
												86,96
											43,23	44,17
			8,44									
			17,95									

TASAS* 100.000 HABITANTES. LISTA REDUCIDA (CIE-10). AÑO 2000

ÁREA SANITARIA DE PONFERRADA	Sexo	Todos	< 1 año	1 a 4	5 a 9	10 a 14	15 a 19	20 a 24	
Otras malformaciones congénitas, deformidades y anomalías cromosómicas	T								
	H								
	M								
Paro cardíaco, muerte sin asistencia y causa desconocida de mortalidad	T	6,62							
	H	9,36							
	M	3,94							
Senilidad	T	7,29							
	H								
	M	14,45							
Muerte súbita infantil	T								
	H								
	M								
Resto de síntomas, signos y hallazgos anormales clínicos y de laboratorio, NCOP	T	9,27							
	H	10,69							
	M	7,88							
Accidentes de tráfico de vehículos de motor	T	29,81			15,51		57,67	55,76	
	H	48,12					75,20	107,14	
	M	11,82			32,27		39,33		
Otros accidentes de transporte	T	0,66							
	H	1,34							
	M								
Caídas accidentales	T	3,97							
	H	5,35							
	M	2,63							
Ahogamiento, sumersión y sofocación accidentales	T	1,32							
	H	2,67							
	M								
Accidentes por fuego, humo y sustancias calientes	T	1,99							
	H	2,67							
	M	1,31							
Envenenamiento accidental por psicofármacos y drogas de abuso	T	0,66						9,29	
	H	1,34						17,86	
	M								
Otros envenenamientos accidentales	T	2,65							
	H	2,67							
	M	2,63							
Otros accidentes	T	8,61							
	H	16,04							
	M	1,31							
Suicidio y lesiones autoinfligidas	T	11,92					19,22		
	H	17,38							
	M	6,57					39,33		
Agresiones (Homicidios)	T	1,99						9,29	
	H	1,34							
	M	2,63						19,38	
Eventos de intención no determinada	T	0,66							
	H								
	M	1,31							
Complicaciones de la atención médica y quirúrgica	T	1,99							
	H								
	M	3,94							
Otras causas externas y sus efectos tardíos	T								
	H								
	M								

25 a 29	30 a 34	35 a 39	40 a 44	45 a 49	50 a 54	55 a 59	60 a 64	65 a 69	70 a 74	75 a 79	80 a 84	85 y +
					24,93	13,01		10,03	23,73	15,06	26,83	58,58
					47,84	26,81		21,26	25,61		70,72	86,96
									22,11	26,65		44,17
												322,20
												485,87
9,86							11,99	10,03	11,87		53,66	234,33
19,27							25,37	21,26	25,61		70,72	260,87
											43,23	220,85
29,57	27,18	16,23		22,20	49,86	26,02	23,98	20,05	23,73	60,23	107,32	58,58
57,80	36,34	32,43		20,49	95,67	53,62	50,75	42,52	25,61	103,88	212,16	86,96
	18,07			24,23					22,11	26,65	43,23	44,17
								10,03				
								21,26				
					12,47			10,03	23,73	30,12		
					23,92			21,26	25,61	34,63		
									22,11	26,65		
						13,01				15,06		
						26,81				34,63		
		8,11		11,10							26,83	
		16,22		20,49								
											43,23	
							11,99	10,03	11,87			29,29
								21,26				86,96
							22,72		22,11			
	27,18	24,34	8,44	11,10				10,03	11,87	15,06		58,58
	54,51	48,65	15,94	20,49				21,26	25,61			173,91
										26,65		
29,57	9,06	8,11		11,10		26,02	11,99		35,60	30,12		58,58
38,54	18,17	16,22				53,62	25,37		76,82	69,25		86,96
20,18				24,23								44,17
			8,44		12,47							
			15,94									
					26,03							
											26,83	
											43,23	
						13,01				30,12		
						25,27				53,29		

ANEXOS

CASTILLA y LEÓN - Población por sexo y edad (grupos quinquenales)

	Todos	Hombres	Mujeres
Total	**2.477.494**	**1.221.111**	**1.256.383**
Menos de 1 año	12.454	6.408	6.046
1 - 4 años	64.859	33.287	31.572
5 - 9 años	99.834	51.473	48.361
10 - 14 años	119.769	61.599	58.170
15 - 19 años	150.158	77.278	72.880
20 - 24 años	183.212	93.696	89.516
25 - 29 años	184.172	94.193	89.979
30 - 34 años	185.891	94.607	91.284
35 - 39 años	188.840	96.296	92.544
40 - 44 años	176.445	91.263	85.182
45 - 49 años	151.713	79.526	72.187
50 - 54 años	145.933	74.538	71.395
55 - 59 años	133.488	66.680	66.808
60 - 64 años	128.411	61.880	66.531
65 - 69 años	154.730	73.629	81.101
70 - 74 años	141.611	64.709	76.902
75 - 79 años	116.583	50.517	66.066
80 - 84 años	69.909	26.263	43.646
85 y más años	69.482	23.269	46.213

ÁVILA - Población por sexo y edad (grupos quinquenales)

	Todos	Hombres	Mujeres
Total	**164.991**	**82.782**	**82.209**
Menos de 1 año	498	230	268
1 - 4 años	3.632	1.848	1.784
5 - 9 años	7.141	3.643	3.498
10 - 14 años	8.412	4.338	4.074
15 - 19 años	9.436	4.871	4.565
20 - 24 años	11.317	5.915	5.402
25 - 29 años	11.030	5.728	5.302
30 - 34 años	11.574	5.938	5.636
35 - 39 años	12.345	6.443	5.902
40 - 44 años	11.042	6.006	5.036
45 - 49 años	9.330	5.125	4.205
50 - 54 años	9.213	4.880	4.333
55 - 59 años	8.680	4.386	4.294
60 - 64 años	8.866	4.423	4.443
65 - 69 años	11.321	5.550	5.771
70 - 74 años	10.708	5.029	5.679
75 - 79 años	9.369	4.166	5.203
80 - 84 años	5.555	2.277	3.278
85 y más años	5.522	1.986	3.536

BURGOS - Población por sexo y edad (grupos quinquenales)

	Todos	Hombres	Mujeres
Total	**347.242**	**173.690**	**173.552**
Menos de 1 año	2.329	1.198	1.131
1 - 4 años	9.029	4.647	4.382
5 - 9 años	14.038	7.281	6.757
10 - 14 años	16.705	8.599	8.106
15 - 19 años	20.049	10.335	9.714
20 - 24 años	25.438	13.020	12.418
25 - 29 años	26.031	13.499	12.532
30 - 34 años	26.530	13.646	12.884
35 - 39 años	27.082	13.959	13.123
40 - 44 años	25.714	13.568	12.146
45 - 49 años	22.765	12.268	10.497
50 - 54 años	21.593	11.469	10.124
55 - 59 años	18.697	9.722	8.975
60 - 64 años	17.040	8.463	8.577
65 - 69 años	20.700	9.890	10.810
70 - 74 años	19.052	8.690	10.362
75 - 79 años	16.146	6.963	9.183
80 - 84 años	9.288	3.504	5.784
85 y más años	9.016	2.969	6.047

LEÓN - Población por sexo y edad (grupos quinquenales)

	Todos	Hombres	Mujeres
Total	**502.154**	**245.276**	**256.878**
Menos de 1 año	1.619	853	766
1 - 4 años	12.198	6.351	5.847
5 - 9 años	19.169	9.873	9.296
10 - 14 años	24.292	12.427	11.865
15 - 19 años	31.107	15.916	15.191
20 - 24 años	35.637	18.182	17.455
25 - 29 años	35.574	18.160	17.414
30 - 34 años	36.755	18.626	18.129
35 - 39 años	38.349	19.291	19.058
40 - 44 años	36.365	18.752	17.613
45 - 49 años	30.114	15.772	14.342
50 - 54 años	28.235	14.127	14.108
55 - 59 años	26.275	12.800	13.475
60 - 64 años	27.684	12.989	14.695
65 - 69 años	34.506	16.366	18.140
70 - 74 años	31.106	14.136	16.970
75 - 79 años	24.767	10.717	14.050
80 - 84 años	14.721	5.429	9.292
85 y más años	13.681	4.509	9.172

PALENCIA - Población por sexo y edad (grupos quinquenales)

	Todos	Hombres	Mujeres
Total	**178.316**	**88.005**	**90.311**
Menos de 1 año	916	480	436
1 - 4 años	4.839	2.389	2.450
5 - 9 años	7.242	3.683	3.559
10 - 14 años	8.976	4.606	4.370
15 - 19 años	11.113	5.722	5.391
20 - 24 años	12.790	6.514	6.276
25 - 29 años	12.581	6.446	6.135
30 - 34 años	13.328	6.901	6.427
35 - 39 años	14.028	7.176	6.852
40 - 44 años	13.875	7.355	6.520
45 - 49 años	11.524	6.295	5.229
50 - 54 años	10.006	5.308	4.698
55 - 59 años	8.974	4.536	4.438
60 - 64 años	8.365	4.067	4.298
65 - 69 años	10.751	4.926	5.825
70 - 74 años	10.477	4.735	5.742
75 - 79 años	8.591	3.612	4.979
80 - 84 años	5.138	1.826	3.312
85 y más años	4.802	1.428	3.374

SALAMANCA - Población por sexo y edad (grupos quinquenales)

	Todos	Hombres	Mujeres
Total	**348.444**	**169.691**	**178.753**
Menos de 1 año	1.954	1.041	913
1 - 4 años	9.284	4.803	4.481
5 - 9 años	14.362	7.358	7.004
10 - 14 años	16.914	8.790	8.124
15 - 19 años	21.528	11.054	10.474
20 - 24 años	25.598	13.004	12.594
25 - 29 años	26.602	13.396	13.206
30 - 34 años	26.400	13.197	13.203
35 - 39 años	26.172	13.243	12.929
40 - 44 años	23.555	12.033	11.522
45 - 49 años	19.915	10.134	9.781
50 - 54 años	19.818	9.706	10.112
55 - 59 años	18.904	9.238	9.666
60 - 64 años	18.563	8.845	9.718
65 - 69 años	21.725	10.232	11.493
70 - 74 años	19.825	9.054	10.771
75 - 79 años	16.416	7.070	9.346
80 - 84 años	10.164	3.797	6.367
85 y más años	10.745	3.696	7.049

SEGOVIA - Población por sexo y edad (grupos quinquenales)

	Todos	Hombres	Mujeres
Total	**146.279**	**73.131**	**73.148**
Menos de 1 año	749	380	369
1 - 4 años	4.589	2.408	2.181
5 - 9 años	6.487	3.433	3.054
10 - 14 años	7.162	3.723	3.439
15 - 19 años	8.362	4.341	4.021
20 - 24 años	10.272	5.235	5.037
25 - 29 años	10.703	5.550	5.153
30 - 34 años	11.375	5.897	5.478
35 - 39 años	11.442	5.989	5.453
40 - 44 años	10.114	5.380	4.734
45 - 49 años	8.098	4.431	3.667
50 - 54 años	7.791	4.026	3.765
55 - 59 años	7.348	3.690	3.658
60 - 64 años	7.527	3.597	3.930
65 - 69 años	9.335	4.529	4.806
70 - 74 años	8.805	4.062	4.743
75 - 79 años	7.279	3.268	4.011
80 - 84 años	4.263	1.640	2.623
85 y más años	4.578	1.552	3.026

SORIA - Población por sexo y edad (grupos quinquenales)

	Todos	Hombres	Mujeres
Total	**90.911**	**45.397**	**45.514**
Menos de 1 año	370	183	187
1 - 4 años	2.519	1.286	1.233
5 - 9 años	3.581	1.827	1.754
10 - 14 años	4.248	2.136	2.112
15 - 19 años	4.730	2.447	2.283
20 - 24 años	5.601	2.843	2.758
25 - 29 años	6.033	3.068	2.965
30 - 34 años	6.743	3.527	3.216
35 - 39 años	7.014	3.781	3.233
40 - 44 años	6.057	3.264	2.793
45 - 49 años	5.110	2.784	2.326
50 - 54 años	4.822	2.573	2.249
55 - 59 años	4.738	2.443	2.295
60 - 64 años	4.792	2.328	2.464
65 - 69 años	6.398	3.104	3.294
70 - 74 años	5.901	2.838	3.063
75 - 79 años	5.217	2.340	2.877
80 - 84 años	3.263	1.262	2.001
85 y más años	3.774	1.363	2.411

VALLADOLID - Población por sexo y edad (grupos quinquenales)

	Todos	Hombres	Mujeres
Total	**495.689**	**242.882**	**252.807**
Menos de 1 año	2.996	1.506	1.490
1 - 4 años	13.902	7.033	6.869
5 - 9 años	20.114	10.430	9.684
10 - 14 años	23.737	12.188	11.549
15 - 19 años	32.235	16.585	15.650
20 - 24 años	42.841	21.952	20.889
25 - 29 años	42.338	21.490	20.848
30 - 34 años	39.657	19.981	19.676
35 - 39 años	38.024	18.856	19.168
40 - 44 años	36.619	17.947	18.672
45 - 49 años	33.568	16.702	16.866
50 - 54 años	33.487	16.846	16.641
55 - 59 años	28.811	14.374	14.437
60 - 64 años	23.472	11.485	11.987
65 - 69 años	25.086	11.873	13.213
70 - 74 años	21.581	9.617	11.964
75 - 79 años	17.139	7.194	9.945
80 - 84 años	10.136	3.695	6.441
85 y más años	9.946	3.128	6.818

ZAMORA - Población por sexo y edad (grupos quinquenales)

	Todos	Hombres	Mujeres
Total	**203.468**	**100.257**	**103.211**
Menos de 1 año	1.023	537	486
1 - 4 años	4.867	2.522	2.345
5 - 9 años	7.700	3.945	3.755
10 - 14 años	9.323	4.792	4.531
15 - 19 años	11.598	6.007	5.591
20 - 24 años	13.718	7.031	6.687
25 - 29 años	13.280	6.856	6.424
30 - 34 años	13.529	6.894	6.635
35 - 39 años	14.384	7.558	6.826
40 - 44 años	13.104	6.958	6.146
45 - 49 años	11.289	6.015	5.274
50 - 54 años	10.968	5.603	5.365
55 - 59 años	11.061	5.491	5.570
60 - 64 años	12.102	5.683	6.419
65 - 69 años	14.908	7.159	7.749
70 - 74 años	14.156	6.548	7.608
75 - 79 años	11.659	5.187	6.472
80 - 84 años	7.381	2.833	4.548
85 y más años	7.418	2.638	4.780

Área Sanitaria de León - Población por sexo y edad (grupos quinquenales)

	Todos	Hombres	Mujeres
Total	**351.735**	**170.736**	**180.999**
Menos de 1 año	1.083	564	519
1 - 4 años	8.231	4.246	3.985
5 - 9 años	12.740	6.535	6.205
10 - 14 años	16.068	8.217	7.851
15 - 19 años	20.730	10.612	10.118
20 - 24 años	24.913	12.600	12.313
25 - 29 años	25.480	13.006	12.474
30 - 34 años	25.765	13.153	12.612
35 - 39 años	26.076	13.150	12.926
40 - 44 años	24.545	12.495	12.050
45 - 49 años	21.124	10.895	10.229
50 - 54 años	20.239	9.951	10.288
55 - 59 años	18.620	9.080	9.540
60 - 64 años	19.383	9.067	10.316
65 - 69 años	24.566	11.678	12.888
70 - 74 años	22.720	10.263	12.457
75 - 79 años	18.153	7.839	10.314
80 - 84 años	11.008	4.021	6.987
85 y más años	10.291	3.364	6.927

Área Sanitaria de Ponferrada - Población por sexo y edad (grupos quinquenales)

	Todos	Hombres	Mujeres
Total	**150.955**	**74.814**	**76.141**
Menos de 1 año	538	290	248
1 - 4 años	3.971	2.107	1.864
5 - 9 años	6.447	3.348	3.099
10 - 14 años	8.241	4.223	4.018
15 - 19 años	10.404	5.319	5.085
20 - 24 años	10.760	5.600	5.160
25 - 29 años	10.145	5.190	4.955
30 - 34 años	11.039	5.504	5.535
35 - 39 años	12.324	6.167	6.157
40 - 44 años	11.845	6.273	5.572
45 - 49 años	9.007	4.880	4.127
50 - 54 años	8.022	4.181	3.841
55 - 59 años	7.687	3.730	3.957
60 - 64 años	8.342	3.941	4.401
65 - 69 años	9.974	4.704	5.270
70 - 74 años	8.427	3.905	4.522
75 - 79 años	6.641	2.888	3.753
80 - 84 años	3.727	1.414	2.313
85 y más años	3.414	1.150	2.264

ANEXO II - LISTA REDUCIDA DE CAUSAS DE MUERTE. CIE-10ª REVISIÓN

Grupos de causas		
001-102		Todas las causas
I. 001-008		**Enfermedades infecciosas y parasitarias[1]**
	001	Enfermedades infecciosas intestinales
	002	Tuberculosis y sus efectos tardíos
	003	Infecciones meningocócicas
	004	Septicemia
	005	Hepatitis vírica
	006	SIDA
	007	VIH+ (portador, evidencias de laboratorio del VIH, ...)
	008	Resto enfermedades infecciosas y parasitarias y sus efectos tardíos
II. 009-041		**Tumores**
	009	Tumor maligno del labio, de la cavidad bucal y de la faringe
	010	Tumor maligno del esófago
	011	Tumor maligno del estómago
	012	Tumor maligno del colón
	013	Tumor maligno del recto, de la porción recto, de la porción rectosigmoide y del ano
	014	Tumor maligno del hígado y de las vías biliares intrahepáticas
	015	Tumor maligno del páncreas
	016	Otros tumores malignos digestivos
	017	Tumor maligno de la laringe
	018	Tumor maligno de la tráquea, de los bronquios y del pulmón
	019	Otros tumores malignos respiratorios e intratorácicos
	020	Tumor maligno del hueso y de los cartílagos articulares
	021	Melanoma maligno de la piel
	022	Otros tumores malignos de la piel y de los tejidos blandos
	023	Tumor maligno de la mama
	024	Tumor maligno del cuello del útero
	025	Tumor maligno de otras partes del útero
	026	Tumor maligno del ovario
	027	Tumor maligno de otros órganos genitales femeninos
	028	Tumor maligno de la próstata
	029	Tumor maligno de otros órganos genitales masculinos
	030	Tumor maligno del riñón, excepto de la pelvis renal
	031	Tumor maligno de la vejiga
	032	Otros tumores malignos de las vías urinarias
	033	Tumor maligno del encéfalo
	034	Otros tumores malignos neurológicos y endocrinos
	035	Tumor maligno de sitios mal definidos, secundarios y de sitios no especificados
	036	Tumor maligno del tejido linfático, de los órganos hematopoyéticos y de tejidos afines
	037	Leucemia
	038	Tumores in situ
	039	Tumores benignos
	040	Síndrome mielodisplásico
	041	Otros tumores de comportamiento incierto o desconocido
III. 042-043		**Enfermedades de la sangre y de los órganos hematopoyéticos, y ciertos trastornos que afectan al mecanismo de la inmunidad**
	042	Enfermedades de la sangre y de los órganos hematopoyéticos
	043	Ciertos trastornos que afectan al mecanismo de la inmunidad
IV. 044-045		**Enfermedades endocrinas, nutricionales y metabólicas**
	044	Diabetes mellitus
	045	Otras enfermedades endocrinas, nutricionales y metabólicas

ANEXO II - LISTA REDUCIDA DE CAUSAS DE MUERTE. CIE-10ª REVISIÓN

Grupos de causas		
V. 046-049		**Trastornos mentales y del comportamiento**
	046	Trastornos mentales orgánicos, senil y presenil
	047	Trastornos mentales debidos al uso de alcohol
	048	Trastornos mentales debidos al uso de drogas (drogodependencia, toxicomanía)
	049	Otros trastornos mentales y del comportamiento
VI-VIII. 050-052		**Enfermedades del sistema nervioso y de los órganos de los sentidos**
	050	Meningitis (otras en 003)
	051	Enfermedad de Alzheimer
	052	Otras enfermedades del sistema nervioso y de los órganos de los sentidos
IX. 053-061		**Enfermedades del sistema circulatorio**
	053	Enfermedades cardíacas reumáticas crónicas
	054	Enfermedades hipertensivas
	055	Infarto agudo de miocardio
	056	Otras enfermedades isquémicas del corazón
	057	Insuficiencia cardíaca
	058	Otras enfermedades del corazón
	059	Enfermedades cerebrovasculares
	060	Aterosclerosis
	061	Otras enfermedades de los vasos sanguíneos
X. 062-067		**Enfermedades del sistema respiratorio**
	062	Influenza (gripe)
	063	Neumonía
	064	Enfermedades crónicas de las vías respiratorias inferiores (excepto Asma)
	065	Asma
	066	Insuficiencia respiratoria
	067	Otras enfermedades del sistema respiratorio
XI. 068-072		**Enfermedades del sistema digestivo**
	068	Úlcera de estómago, duodeno y yeyuno
	069	Enteritis y colitis no infecciosas
	070	Enfermedad vascular intestinal
	071	Cirrosis y otras enfermedades crónicas del hígado
	072	Otras enfermedades del sistema digestivo
XII. 073	**073**	**Enfermedades de la piel y del tejido subcutáneo**
XIII. 074-076		**Enfermedades del sistema osteomuscular y del tejido conjuntivo**
	074	Artritis reumatoide y osteoartrosis
	075	Osteoporosis y fractura patológica
	076	Otras enfermedades del sistema osteomuscular y del tejido conjuntivo
XIV. 077-080		**Enfermedades del sistema genitourinario**
	077	Enfermedades del riñón y del uréter
	078	Enfermedades de los órganos genitales masculinos
	079	Enfermedades de los órganos genitales femeninos y trastornos de la mama
	080	Otras enfermedades del sistema genitourinario
XV. 081	**081**	**Embarazo, parto y puerperio**
XVI. 082	**082**	**Afecciones originadas en el periodo perinatal**
XVII. 083-085		**Malformaciones congénitas, deformidades y anomalías cromosómicas**
	083	Malformaciones congénitas del sistema nervioso
	084	Malformaciones congénitas del sistema circulatorio
	085	Otras malformaciones congénitas, deformidades y anomalías cromosómicas

ANEXO II - LISTA REDUCIDA DE CAUSAS DE MUERTE. CIE-10ª REVISIÓN

Grupos de causas		
XVIII. 086-089		**Síntomas, signos y hallazgos anormales clínicos y de laboratorio, no clasificados en otra parte[1]**
	086	Paro cardíaco, muerte sin asistencia y causa desconocida de mortalidad
	087	Senilidad
	088	Muerte súbita infantil
	089	Resto de síntomas, signos y hallazgos anormales clínicos y de laboratorio, no clasificados en otra parte.
XX. 090-102		**Causas externas de mortalidad**
	090	Accidentes de tráfico de vehículos de motor
	091	Otros accidentes de transporte
	092	Caídas accidentales
	093	Ahogamiento, sumersión y sofocación accidentales
	094	Accidentes por fuego, humo y sustancias calientes
	095	Envenenamiento accidental por psicofármacos y drogas de abuso
	096	Otros envenenamientos accidentales
	097	Otros accidentes
	098	Suicidio y lesiones autoinfligidas
	099	Agresiones (Homicidios)
	100	Eventos de intención no determinada
	101	Complicaciones de la atención médica y quirúrgica
	102	Otras causas externas y sus efectos tardíos

(Colaboración Registro de mortalidad de las CCAA - INE)

[1] Por motivos de comparabilidad, se incluye VIH+ (R75) en el capítulo I. Enfermedades infecciosas y parasitarias aunque la CIE lo encuadra en el capítulo XVIII. Síntomas, signos y estados morbosos mal definidos.

INSTITUTO NACIONAL DE ESTADÍSTICA

IN e

Estadística del Movimiento Natural de la Población

Boletín Estadístico de Defunción

DOCUMENTO PROTEGIDO IN e POR EL SECRETO ESTADÍSTICO

Datos de la inscripción. A rellenar por el encargado del Registro Civil

Códigos (No escribir en estos espacios)

Registro Civil n.º _____ del municipio de _____ Provincia _____

Inscripción realizada el día _____ de _____ de _____

en el tomo _____ página _____

Datos del fallecido. A rellenar por los familiares o personas obligadas por la Ley a declarar la defunción y, en su defecto, por un funcionario del Registro Civil (Se ruega escribir con mayúsculas) (Ver notas a pie de página)

Códigos (No escribir en estos espacios)

Nombre: _____

Primer apellido: _____

Segundo apellido: _____

D.N.I. _____

Fecha de nacimiento: día _____ mes _____ año _____

Lugar de nacimiento: Municipio o país si es en el extranjero _____

Provincia _____

Sexo[1]: Varón ☐ Mujer ☐

Estado civil[1]: Soltero/a ☐ Casado/a ☐ Viudo/a ☐ Separado/a legalmente o divorciado/a ☐

Profesión, oficio u ocupación principal[2]: _____

Nacionalidad: _____

Residencia[3]: Municipio o país si es en el extranjero _____

Provincia _____

Domicilio: C/ _____ nº _____ escalera _____ planta _____ puerta _____

Fecha de la defunción: Día _____ mes _____ año _____

Datos de la defunción. A rellenar por el médico que certificó la defunción y, en su defecto, por un funcionario del Registro Civil (Especifique cada uno de los apartados siguientes)
(Se ruega escribir con mayúsculas)

Causa básica de defunción

I. Causa inmediata (enfermedad o condición que causó finalmente la muerte) _____

_____

debida a

II. Causa antecedente

a) Intermedia (enfermedad o condición, si hay alguna, que haya contribuido a la causa inmediata) _____

_____

debida a

b) Inicial o fundamental (enfermedad o lesión que inició los hechos que condujeron a la muerte) _____

_____

III. Otros procesos (embarazo, parto, diabetes, etc., que contribuyeron a la muerte, pero no relacionados ni desencadenantes de la causa inicial o fundamental) _____

_____

_____

Sello del Registro Civil | Firma del declarante | Firma del médico

Colegio de Médicos de la provincia de _____ Colegiado nº _____

1. Indíquese con una X en el recuadro que proceda.
2. Si era jubilado, retirado/a o pensionista, indíquese la profesión ejercida anteriormente.
3. Si era residente en España, se indicará el municipio en que figuraba empadronado/a o, de no conocerse éste, el de la última residencia. Si era residente en el extranjero, se indicará unicamente el país de residencia.

Mod. MNPD

Naturaleza, características y finalidad

El Movimiento Natural de la Población es el recuento de los nacimientos, matrimonios y defunciones que se producen en el territorio español en un año determinado.

Legislación

Los Encargados del Registro Civil remitirán al Instituto Nacional de Estadística, a través de sus Delegaciones, los boletines de nacimientos, abortos, matrimonios, defunciones u otros hechos inscribibles (art. 20 del Reglamento de la Ley del Registro Civil).

Secreto Estadístico

Serán objeto de protección y quedarán amparados por el **secreto estadístico,** los datos personales que obtengan los servicios estadísticos, tanto directamente de los informantes como a través de fuentes administrativas (art. 13.1 de la Ley de la Función Pública de 9 de mayo de 1989 (LFEP). Todo el personal estadístico tendrá la obligación de preservar el secreto estadístico (art. 17.1 de la LFEP).

Obligación de faciltar los datos

La Ley 4/1990 establece la **obligación de facilitar los datos** que se soliciten para la elaboraciçon de esta Estadística.
Los servicios estadísticos podrán solicitar datos de todas las personas físicas y jurídicas nacionales y extranjeras, residentes en España (art. 10.1 de la LFEP).
Todas las personas físicas y jurídicas que suministren datos, tanto si su colaboración es obligatoria como voluntaria, **deben contestar de forma veraz, exacta, completa y dentro del plazo** a las preguntas ordenadas en la debida forma por parte de los servicios estadísticos (art. 10.2 de la LFEP).
El incumplimiento de las obligaciones establecidas en esta Ley, en relación con las estadísticas para fines estatales, **será sancionado** de acuerdo con lo dispuesto en las normas contenidas en el presente Título (art. 48.1 de la LFEP).

Para unir al correspondiente boletín estadístico de defunción

INE INSTITUTO NACIONAL DE ESTADÍSTICA

Juzgado de Instrucción n.º _____

Sumario n.º _____

Diligencias n.º _____
(Cítese la referencia)

Nombre y apellidos _____

natural de _____ nacido el día _____ de _____ de _____

de estado civil _____ con D.N.I. _____ hijo de _____

y de _____ domiciliado en _____

_____ y falleció en _____

a las _____ horas, del día _____ de _____ a consecuencia de[1] _____

_____

según dictamen facultativo

1 Clase de lesión producida

_____ de _____ de _____
(Sello del Juzgado)

Motivo supuesto: *(Márquese con una X los cuadros que procedan)*

☐ **ACCIDENTE DE TRANSPORTE:**
- ☐ Debido al tráfico
- ☐ No debido al tráfico

– **Condición del fallecido:**
- ☐ Peatón
- ☐ Conductor
- ☐ Pasajero
- ☐ Al subir o descender el vehículo
- ☐ Otro tipo *(especificar)* _____
- ☐ Ocupante no especificado

– **Tipo de accidente:**
- ☐ Atropello
- ☐ Vuelco
- ☐ Colisión con:
  - ☐ Medio de transporte
  - ☐ Peatón o animal
  - ☐ Objeto fijo o estacionado
- ☐ Otro tipo de accidente (especificar) _____
- ☐ No especificado

– **Medios de transporte indicados**
(marcar 1ª y 2ª columna si procede)

Vehículo del fallecido		Vehículo contrario
☐	Bicicleta	☐
☐	Motocicleta	☐
☐	Automóvil	☐
☐	Camioneta, furgoneta	☐
☐	Camión	☐
☐	Autobús	☐
☐	Tren	☐
☐	Vehículo de tracción animal	☐
☐	Animal montado	☐
☐	Otros y los no especificados	☐

– **Otros accidentes de transporte:** *(especificar)*
_____

☐ **HOMICIDIO:** *(Indicar lugar de ocurrencia)*
_____
- ☐ Arma blanca
- ☐ Arma de fuego y explosivos *(especificar)* _____
- ☐ Otros medios *(especificar)* _____
- ☐ No especificado

☐ **SUICIDIO:** *(Indicar lugar de ocurrencia)*
_____
- ☐ Envenenamiento: *(especificar)* _____
- ☐ Ahorcamiento, estrangulación o sofocación
- ☐ Ahogamiento y sumersión
- ☐ Disparo *(especificar tipo de arma)* _____
- ☐ Arma blanca
- ☐ Salto desde lugar elevado
- ☐ Otros medios *(especificar)* _____
- ☐ No especificado

☐ **OTRO ACCIDENTE[1]:** *(especificar indicando lugar de ocurrencia)* _____

1 Descríbase el hecho. Ejemplos: choque de trenes, hundimiento de embarcación, accidente aéreo, incendio, envenenamiento accidental por medicamento, pesticidas, etc.

OTRO SUPUESTO2: *(especificar indicando lugar de ocurrencia)* _____

2 Encontrado muerto u otras circunstancias en las que intervenga el juzgado.

Mod. MNP.52

Naturaleza, características y finalidad

El Movimiento Natural de la Población es el recuento de los nacimientos, matrimonios y defunciones que se producen en el territorio español en un año determinado.

Legislación

Los Encargados del Registro Civil remitirán al Instituto Nacional de Estadística, a través de sus Delegaciones, los boletines de nacimientos, abortos, matrimonios, defunciones u otros hechos inscribibles (art. 20 del Reglamento de la Ley del Registro Civil).

Secreto Estadístico

Serán objeto de protección y quedarán amparados por el **secreto estadístico,** los datos personales que obtengan los servicios estadísticos, tanto directamente de los informantes como a través de fuentes administrativas (art. 13.1 de la Ley de la Función Pública de 9 de mayo de 1989 (LFEP). Todo el personal estadístico tendrá la obligación de preservar el secreto estadístico (art. 17.1 de la LFEP).

Obligación de faciltar los datos

La Ley 4/1990 establece la **obligación de facilitar los datos** que se soliciten para la elaboraciçon de esta Estadística.
Los servicios estadísticos podrán solicitar datos de todas las personas físicas y jurídicas nacionales y extranjeras, residentes en España (art. 10.1 de la LFEP).
Todas las personas físicas y jurídicas que suministren datos, tanto si su colaboración es obligatoria como voluntaria, **deben contestar de forma veraz, exacta, completa y dentro del plazo** a las preguntas ordenadas en la debida forma por parte de los servicios estadísticos (art. 10.2 de la LFEP).
El incumplimiento de las obligaciones establecidas en esta Ley, en relación con las estadísticas para fines estatales, **será sancionado** de acuerdo con lo dispuesto en las normas contenidas en el presente Título (art. 48.1 de la LFEP).

NOTA: Este boletín, una vez cumplimentado, deberá ser devuelto por el Registro Civil a la Delegación Provincial del INE. En caso de muerte violenta deberá acompañarse del correspondiente MNP-52 o enviar este último con posterioridad.

INSTITUTO NACIONAL DE ESTADÍSTICA

Estadística del Movimiento Natural de la Población

Boletín Estadístico de Parto

Nacimientos y abortos

Datos de la inscripción. (A rellenar por el encargado del Registro Civil)

Registro Civil nº _____ |_|

Municipio de _____ |_|_|_|_|

Provincia de _____ |_|

Inscripción realizada el día |_|_| del mes |_|_| del año |_|_|_|_|

Libro (s) |_|_|_|
|_|_|_|

Tomo (s) |_|_|_|
|_|_|_|

Páginas (s) |_|_|_|_|
|_|_|_|_|
|_|_|_|_|

En **caso de aborto**, incorporado al legajo de abortos el día |_|_| del mes |_|_| del año |_|_|_|_|

Los datos recogidos en el Cuestionario para la declaración de nacimiento del Registro Civil que también figuren en este boletín, serán transmitidos a los Ayuntamientos para dar de alta al recién nacido en el Padrón Municipal de Habitantes (artículo 79.2 del Reglamento de Población y Demarcación Territorial de las Entidades Locales).

Mod, MNP-6

Los documentos de los apartados siguientes serán consignados por los padres, parientes o personas obligadas por la ley a declarar el parto, o, en su defecto, por el Encargado del Registro Civil. Señale, por favor, con una X el recuadro correspondiente. **(Se ruega escribir con mayúsculas. No escriba en los espacios sombreados).**

1. Datos del parto

Fecha del parto: día ___ mes ___ año ___

Municipio donde ocurrió el parto ___

Provincia ___

N.º de semanas cumplidas de gestación ___

Lugar del parto:
- Domicilio particular ___ ☐ 1
- Centro sanitario ___ ☐ 2
- Otro lugar ___ ☐ 3

¿El parto fue asistido por personal sanitario? (médico, comadrona, A.T.S.)
- Si ___ ☐ 1
- No ___ ☐ 2

Multiplicidad:
- Sencillo ___ ☐ 1
- Doble ___ ☐ 2
- Triple ___ ☐ 3
- Cuádruple o más ___ ☐ 4

Maturidad:
- A término ___ ☐ 1
- Prematuro ___ ☐ 2

Normalidad:
- Normal ___ ☐ 1
- Distócico (con complicaciones) ___ ☐ 2

2. Datos de la madre

Nombre

1er Apellido

2º Apellido

D.N.I. ___ Fecha de nacimiento: día ___ mes ___ año ___

Profesión, oficio u ocupación principal* ___

Nacionalidad ___

Residencia**: Municipio o país si es en el extranjero ___

Provincia ___

Domicilio: calle/plaza/avda., etc. ___ n.º ___

escalera ___ planta ___ puerta ___

Número de hijos que ha tenido contando este parto ___

¿Cuantos de ellos nacieron con vida? ___

El hijo anterior a este parto nacido con vida, nació el día ___ del mes ___ del año ___

¿Está casada?
- Sí ___ ☐ 1
- No*** ___ ☐ 2

¿Está casada en primeras nupcias?
- Sí ___ ☐ 1
- No ___ ☐ 2

Fecha del actual matrimonio día ___ mes ___ año ___

3. Datos del padre

Nombre

1er Apellido

2º Apellido

D.N.I. ___ Fecha de nacimiento: día ___ mes ___ año ___

Profesión, oficio u ocupación principal* ___

Nacionalidad ___

Residencia**: Municipio o país si es en el extranjero ___

Provincia ___

Domicilio: calle/plaza/avda., etc. ___ n.º ___

escalera ___ planta ___ puerta ___

* Si es jubilado/a, retirado/a o pensionista, índiquese la profesión ejercida anteriormente.

** Si es residente en España, se indicará el municipio en el que figura empadronado/a o, de no conocerse éste, el de la última residencia. Si es residente en el extranjero, se indicará únicamente el país de residencia.

*** Si la respuesta a esta pregunta es NO, pasar al apartado 3 (Datos del padre)