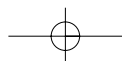


Guía de Ordenación Sanitaria de Castilla y León

ENTRAR



© **Junta de Castilla y León**
Consejería de Sanidad

Coordinación: Dirección General de Planificación y Ordenación
Diseño: Dirección General de Planificación y Ordenación
Mapas: BLOM Sistemas Geoespaciales
Depósito Legal: VA-841-2007
Imprime: Impresos Angelma s. a.

■ PRESENTACIÓN

La Guía de Ordenación Sanitaria de Castilla y León es una referencia básica para el trabajo cotidiano de muchos profesionales. Las ediciones anteriores han tenido una utilidad demostrada, de manera que estos documentos, que son consultados con gran frecuencia, forman parte de la biblioteca de cualquiera de los centros asistenciales.

Desde la publicación de la delimitación territorial de las zonas básicas de salud en la Comunidad Autónoma de Castilla y León mediante el Decreto 32/1988, se han aprobado once Decretos que establecen modificaciones de diferente amplitud, ya sea por la creación de nuevas zonas básicas de salud o por nuevas delimitaciones dentro de las zonas. Estas modificaciones que quedan recogidas en el Boletín Oficial de Castilla y León son difíciles de trasladar a una guía de toda la Comunidad que pueda mantenerse permanentemente actualizada.

La Guía de Ordenación Sanitaria que ahora presentamos en formato impreso actualiza la anterior edición de 1999, incluyendo toda la información disponible hasta la fecha. Se ha diseñado para dar respuesta a los profesionales sanitarios y a los gestores, pero también para que sirva de base a diferentes herramientas informáticas de utilidad y consulta tanto para los profesionales como para los usuarios.

La estructura de la información de la Guía pretende facilitar las búsquedas y consultas de datos relacionados con la ordenación sanitaria de centros de atención primaria, zonas básicas de salud, municipios o localidades de Castilla y León.

Espero que esta Guía sea de utilidad, tanto en esta versión como en la que se mantendrá permanentemente actualizada en los Portales Institucionales desde cualquier ordenador con acceso a la red.

Francisco Javier Álvarez Guisasola
Consejero de Sanidad de la Junta de Castilla y León

Volver al
menú principal

■ INTRODUCCIÓN

El Decreto 32/1998, de 18 de febrero establecía la delimitación territorial de las zonas básicas de salud en la Comunidad de Castilla y León. Tras él se han introducido modificaciones en los siguientes Decretos:

Decreto 100/1988, de 19 de mayo; Decreto 44/1990, de 15 de marzo; Decreto 96/1991, de 25 de abril; Decreto 133/1992, de 16 de julio; Decreto 86/1993, de 15 de abril; Decreto 213/1998, de 8 de octubre; Decreto 220/2000, de 19 de octubre; Decreto 246/2001, de 8 de noviembre; Decreto 120/2004, de 25 de noviembre; Decreto 102/2005, de 22 de diciembre; Decreto 94/2006, de 28 de diciembre.

Desde el año 1992 se han publicado dos ediciones de la "Guía de Ordenación Sanitaria de Castilla y León", una en ese año y otra en 1999. Esta Guía que ahora se presenta modifica la estructura de las ediciones anteriores con la finalidad de facilitar una búsqueda de información rápida y organizada de diferentes formas.

La Guía de Ordenación Sanitaria sigue un esquema general en todo su desarrollo:

- Áreas de Salud
- Datos de los Complejos Asistenciales / Hospitales y Centros de Especialidades del Área de Salud.
- Zonas Básicas de Salud atendidas por cada uno de dichos Complejos Asistenciales/Hospitales, indicando los datos del Centro de Salud que les corresponde.
- Entidades Singulares¹ y sus Núcleos² de población que son atendidos por cada una de las Zonas Básica de Salud indicando, además, el municipio al que pertenecen.

También se incluyen otros datos como el número de Tarjetas Sanitarias por cada Zona Básica de Salud a 31 de diciembre de 2006, el número de municipios y localidades (núcleos) que componen dichas zonas y su población según el Padrón Municipal 2005.

Las poblaciones³ han sido calculadas a partir de las cifras de población provenientes de las Revisiones anuales de los Padrones municipales, que son declaradas oficiales por el Gobierno a propuesta del INE, con el informe favorable del Consejo de Empadronamiento, mediante Real Decreto.

Además se incluye también la población en Diseminados⁴.

Esta información se obtiene de la actualización de los núcleos y entidades de población que los Ayuntamientos realizan en sus municipios y que, en cumplimiento de la legislación vigente, comunican al INE al menos una vez al año.

También se proporciona información sobre la ubicación física de Centros de Salud, Puntos de Atención Continuada, Consultorios locales, Centros de Guardia y Farmacias mediante los siguientes iconos:



1. Se entiende por Entidad Singular de Población cualquier área habitable del Término Municipal claramente diferenciada y que pueda ser identificada sin posibilidad de confusión, tanto sobre el terreno como por su denominación.

2. Se considera Núcleo de población a un conjunto de al menos 10 edificaciones o a un número inferior de éstas siempre y cuando la población supere los 50 habitantes. Se incluyen en el Núcleo edificaciones aisladas que disten menos de 250 metros de los límites exteriores del mismo.

3. Hay que tener en cuenta que la población a nivel de municipio se calcula como suma de las poblaciones de sus núcleos de población y que existen cifras que no coinciden con las del INE debido a que un municipio puede estar atendido por más de una Zona Básica de Salud.

4. El Diseminado está constituido por las edificaciones y viviendas de una Entidad Singular no incluidas en ningún núcleo de población.

Para facilitar las búsquedas de información en la Guía se ha seguido el criterio de situar en cada Área, tras la información del Complejo Asistencial o del Hospital del Área, las ZBS urbanas, luego las ZBS semiurbanas y finalmente, las ZBS rurales siguiendo, en todos los casos, el orden alfabético.

Al final de la Guía de Ordenación Sanitaria y para facilitar la búsqueda de información en el documento, a través de distintas entradas, se incluyen los siguientes anexos:

- Anexo I : recoge las Zonas Básicas de Salud dependientes de cada Área, indicando además el código utilizado para su identificación y el tipo de zona: Urbana, Semiurbana o Rural.
- Anexo II : listado, por orden alfabético, de las Entidades Singulares de Castilla y León indicando la Zona Básica de Salud a la que pertenecen, el Área de Salud y su municipio.
- Anexo III : listado, por orden alfabético, de los municipios de Castilla y León indicando la Zona Básica de Salud a la que pertenecen y la correspondiente Gerencia de Atención Primaria de la que dependen.
- Anexo IV : listado, por orden alfabético, de Entidades Singulares que pertenecen a Zonas Básicas de Salud de otras provincias.
- Anexo V : listado, por orden alfabético, de Municipios que son atendidos por varias Zonas Básicas de Salud, indicando además las Entidades Singulares incluidas en cada una de ellas y la Gerencia de Atención Primaria correspondiente.

**Volver al
menú principal**

Guía de Ordenación Sanitaria de Castilla y León

Presentación

Introducción



Área de Salud de Ávila



Área de Salud de Burgos

Área de Salud de Burgos



Área de Salud de León



Área de Salud de Bierzo

Área de Salud de El Bierzo



Área de Salud de Palencia



Área de Salud de Salamanca

Área de Salud de Salamanca



Área de Salud de Segovia



Área de Salud de Soria

Área de Salud de Soria



Área de Salud de Valladolid Oeste



Área de Salud de Valladolid Este

Área de Salud de Valladolid Este



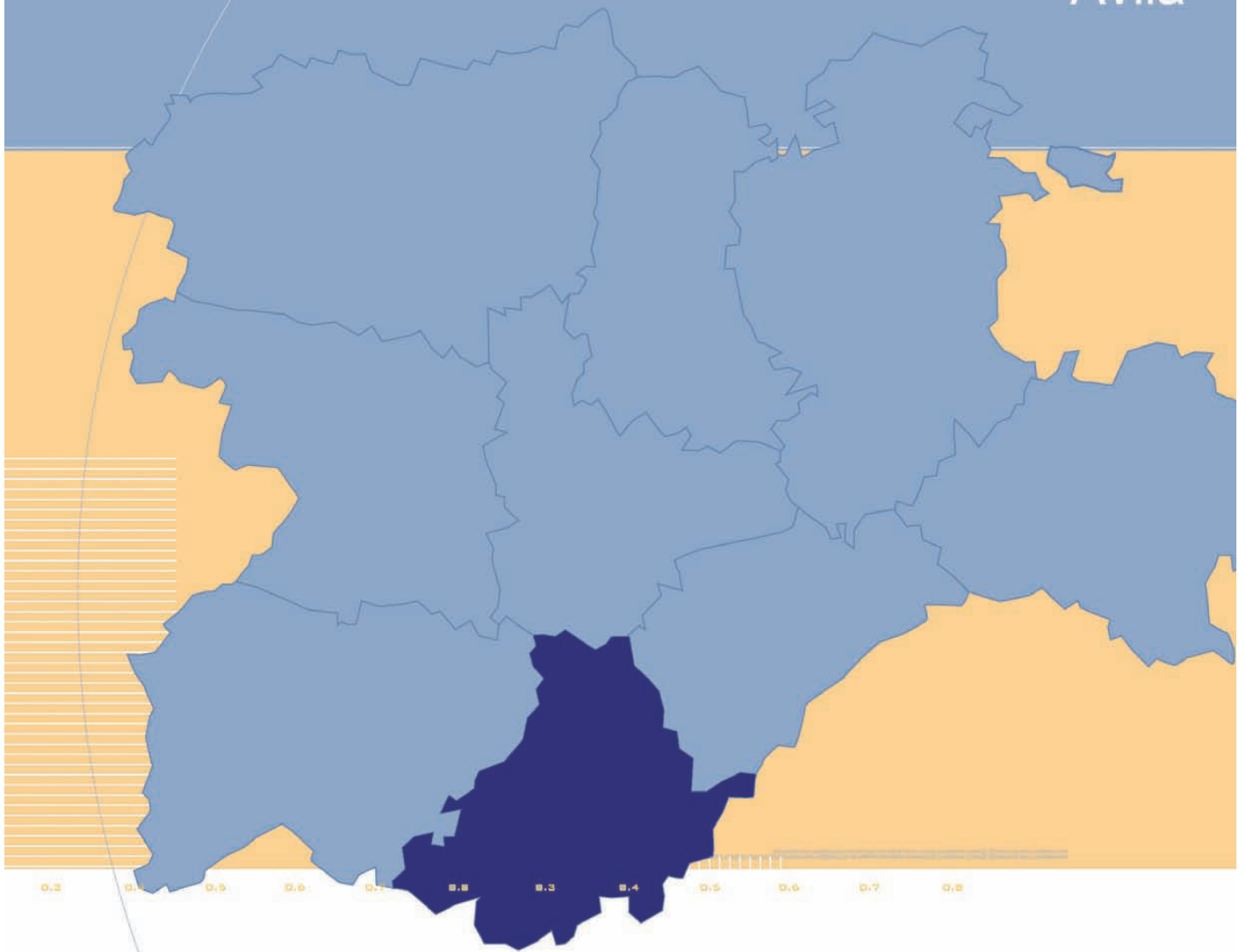
Área de Salud de Zamora

MAPAS



ANEXOS

Área de Salud de Ávila



Mapa Área de Salud
de Ávila

Volver al
menú principal

Mapa ZBS Urbanas
de Ávila

ÁREA DE SALUD DE ÁVILA

COMPLEJO ASISTENCIAL DE ÁVILA

HOSPITAL NUESTRA SEÑORA DE SONSOLES
AVDA. DE JUAN CARLOS I, S/N
05071 ÁVILA
TLF.: 920358001 FAX: 920358064

HOSPITAL PROVINCIAL DE ÁVILA
C/ JESÚS DEL GRAN PODER, 42
05003 ÁVILA
TLF.: 920357200 FAX: 920357203

CENTRO DE ESPECIALIDADES DE ÁVILA
AVDA. JOSÉ ANTONIO, 24
05001 ÁVILA
TLF.: 920358000 FAX: 920358064

CENTRO DE ESPECIALIDADES DE ARENAS DE SAN PEDRO
Pº PINTOR MARTÍNEZ VÁZQUEZ, S/N
05400 ARENAS DE SAN PEDRO
TLF.: 920370131 FAX: 920371220

ZONAS BÁSICAS DE SALUD

Z.B.S. ÁVILA ESTACIÓN

		URBANA	
Centro de Salud: CENTRO DE SALUD DE ÁVILA ESTACIÓN Pº. DE LA ESTACIÓN, 24 5001 ÁVILA TLF.: 920353680 FAX: 920353059	Hospital de Referencia: COMPLEJO ASISTENCIAL DE ÁVILA AVDA. DE JUAN CARLOS I, S/N 05071 ÁVILA TLF.: 920358001 FAX: 920358064	Número de:	
		Municipios	1
		Localidades	1
		Población TSI	
		16244	

Comprende los territorios situados al norte y al este de las siguientes calles: Carretera de Valladolid, Paseo del Cementerio, Calle Arsenio Gutiérrez Palacios, Calle Valladolid (todas excluidas), Avenida Inmaculada hasta su confluencia con la Calle David Herrero, Calle David Herrero, Calle San Pedro Bautista, Calle de la Estación de Autobuses, Avenida de Madrid, Avenida de Portugal, Jardín del Recreo hasta el Pasaje del Cister, Pasaje del Cister, Plaza de Santa Ana, Calle San Juan de la Cruz hasta su confluencia con la Calle de San Joaquín, Calle de San Joaquín, Calle Cristo de la Luz hasta su confluencia con el Paseo de San Roque, Paseo de San Roque hasta su confluencia con la Calle Hornos Caleros, Calle Hornos Caleros hasta su confluencia con la Calle Cronista Gil González Dávila.

Municipio Entidad Singular y sus nucleos

AVILA	
AVILA	



AVILA

Z.B.S. ÁVILA NORTE

		URBANA	
Centro de Salud: CENTRO DE SALUD DE ÁVILA NORTE C/ ARTURO DUPERIER, 4 5001 ÁVILA TLF.: 920212843 FAX: 920251397	Hospital de Referencia: COMPLEJO ASISTENCIAL DE ÁVILA AVDA. DE JUAN CARLOS I, S/N 05071 ÁVILA TLF.: 920358001 FAX: 920358064	Número de:	
		Municipios	1
		Localidades	1
		Población TSI	
		13013	

Comprende los territorios situados al oeste y norte de las siguientes calles: Carretera de Valladolid (N 503) hasta su confluencia con el Paseo del Cementerio, Calle Arsenio Gutiérrez Palacios, Calle Valladolid hasta su confluencia con la Avenida de la Inmaculada y ésta última hasta su confluencia con la Calle David Herrero (todas las anteriores incluídas), Calle David Herrero, Calle San Pedro Bautista, Calle de la Estación de Autobuses, Avenida de Madrid, Avenida de Portugal, Jardín del Recreo hasta el Pasaje del Cister, Pasaje del Cister, Plaza de Santa Ana, Calle San Juan de la Cruz hasta su confluencia con la Calle San Joaquín, Calle San Joaquín, Calle Cristo de la Luz, Calle de San Pedro del Barco, Calle Dr. Jesús Galán, Calle Deán Castor Robledo hasta su confluencia con la Calle Nuestra Señora de Sonsoles, ésta última hasta su confluencia con la Bajada del Peregrino, Bajada del Peregrino hasta su confluencia con la Calle Francisco Gallego, Paseo del Rastro, Atrio de San Isidro, Lienzo Oeste de la Muralla, Puente del Adaja, Carretera de Barco de Ávila hasta límite municipal y Carretera de Salamanca hasta límite municipal.

Municipio Entidad Singular y sus nucleos

AVILA	
AVILA	



AVILA

Z.B.S. ÁVILA SUR-ESTE		URBANA	
Centro de Salud: CENTRO DE SALUD DE ÁVILA SUR ESTE C/ DOCTOR JESÚS JIMÉNEZ, S/N 5002 ÁVILA TLF.: 920353574 FAX: 920353578		Hospital de Referencia: COMPLEJO ASISTENCIAL DE ÁVILA AVDA. DE JUAN CARLOS I, S/N 05071 ÁVILA TLF.: 920358001 FAX: 920358064	
		Número de:	
		Municipios	1
		Localidades	1
		Población TSI 11122	

Comprende los territorios situados al Sur y al Este de las siguientes calles: Carretera del Escorial (C 505), Calle Hornos Caleros hasta su confluencia con el Paseo de San Roque, Paseo de San Roque (éste excluido), Calle San Pedro del Barco hasta su confluencia con el Paseo de Santo Tomás, Paseo de Santo Tomás hasta su confluencia con la Calle Félix Hernández, Calle Félix Hernández, Calle de Perpetuo Socorro, Avenida de Juan Pablo II hasta su confluencia con la Calle Cinco Villas, Calle Camino de Cerezo, Travesía de Sancti Spiritu, Puente Sancti Spiritu, Carretera de El Barraco (N 403) hasta el límite municipal.

Municipio Entidad Singular y sus núcleos

AVILA	AVILA
	AVILA

Z.B.S. ÁVILA SUR-OESTE		URBANA	
Centro de Salud: CENTRO DE SALUD DE ÁVILA SUR OESTE C/ FRAY GIL, 10 5002 ÁVILA TLF.: 920213163 FAX: 920255326		Hospital de Referencia: COMPLEJO ASISTENCIAL DE ÁVILA AVDA. DE JUAN CARLOS I, S/N 05071 ÁVILA TLF.: 920358001 FAX: 920358064	
		Número de:	
		Municipios	1
		Localidades	1
		Población TSI 13915	

































Comprende los territorios situados al Oeste y al Sur de la Carretera de El Barraco (N 403), Puente Sancti Spiritu, Travesía de Sancti Spiritu, Calle Camino del Cerezo, Calle Cinco Villas, Avenida de Juan Pablo II hasta su confluencia con la Calle del Perpetuo Socorro, Calle Félix Hernández, Paseo de Santo Tomás hasta su confluencia con la Calle Doctor Jesús Galán, Calle Doctor Jesús Galán hasta su confluencia con la Calle Deán Castor Robledo, Calle Deán Castor Robledo hasta su confluencia con la Calle Nuestra Señora de Sonsoles, Nuestra Señora de Sonsoles hasta su confluencia con la Bajada del Peregrino, Bajada del Peregrino hasta su confluencia con la Calle Francisco Gallego, Calle Francisco Gallego hasta el Paseo del Rastro, Paseo del Rastro, Atrio de San Isidro, Lienzo Norte de la Muralla hasta el Puente Adaja.























Municipio Entidad Singular y sus núcleos

AVILA	AVILA
	AVILA

Z.B.S. ARÉVALO		SEMIURBANA	
Centro de Salud: CENTRO DE SALUD DE ARÉVALO AVDA. EMILIO ROMERO, S/N. 5200 ARÉVALO TLF.: 920300118 FAX: 920302362		Hospital de Referencia: COMPLEJO ASISTENCIAL DE ÁVILA AVDA. DE JUAN CARLOS I, S/N 05071 ÁVILA TLF.: 920358001 FAX: 920358064	
		Número de:	
		Municipios	31
		Localidades	39
		Población TSI 15019	

Municipio	Entidad Singular y sus núcleos	Población INE	
		en núcleos	en diseminados
ADANERO		362	1
	ADANERO	362	1
	ADANERO	362	
	ESTACION (LA)	0	
ALDEASECA		301	
	ALDEASECA	301	
	ALDEASECA	301	
AREVALO		7741	4
	AREVALO	7741	4
	AREVALO	7741	
BOHODON (EL)		168	
	BOHODON (EL)	168	
	BOHODON (EL)	168	
CABEZAS DE ALAMBRE		196	
	CABEZAS DE ALAMBRE	196	
	CABEZAS DE ALAMBRE	196	

CANALES		54	
	 CANALES	54	
			54
CODORNIZ		435	
	 CODORNIZ	295	
	  CODORNIZ	295	
	 MONTUENGA	140	
			140
CONSTANZANA		123	
	 CONSTANZANA	123	
			123
DONHIERRO		109	
	 DONHIERRO	109	
			109
DONJIMENO		120	
	 DONJIMENO	120	
			120
DONVIDAS		67	
	 DONVIDAS	67	
			67
ESPINOSA DE LOS CABALLEROS		104	8
	 ESPINOSA DE LOS CABALLEROS	104	8
			104
FUENTES DE AÑO		164	
	 FUENTES DE AÑO	164	
			164
GUTIERRE-MUÑOZ		119	
	 GUTIERRE-MUÑOZ	119	
			119
LANGA		570	
	 LANGA	570	
	  LANGA	570	
MARTIN MUÑOZ DE LA DEHESA		185	
	 MARTIN MUÑOZ DE LA DEHESA	185	
			185
MARTIN MUÑOZ DE LAS POSADAS		413	4
	 MARTIN MUÑOZ DE LAS POSADAS	413	4
	  MARTIN MUÑOZ DE LAS POSADAS	413	
MONTEJO DE AREVALO		256	
	 MONTEJO DE AREVALO	256	
			256
NAVA DE AREVALO		932	
	 MAGAZOS	137	
			137
	 NAVA DE AREVALO	532	
	  NAVA DE AREVALO	532	
	 NOHARRE	66	
			66
	 PALACIOS RUBIOS	141	
			141
	 VINADEROS	56	
			56
ORBITA		96	
	 ORBITA	96	
			96
PALACIOS DE GODA		478	2
	 PALACIOS DE GODA	401	2
	  PALACIOS DE GODA	401	
	 TORNADIZOS DE AREVALO	77	
			77



PEDRO-RODRIGUEZ	215	
 PEDRO RODRIGUEZ	215	
 PEDRO RODRIGUEZ	215	
RAPARIEGOS	254	
 RAPARIEGOS	254	
 RAPARIEGOS	254	
SAN CRISTOBAL DE LA VEGA	142	
 SAN CRISTOBAL DE LA VEGA	142	
 SAN CRISTOBAL DE LA VEGA	142	
SAN VICENTE DE AREVALO	225	
 SAN VICENTE DE AREVALO	225	
 SAN VICENTE DE AREVALO	225	
SANCHIDRIAN	794	1
 ESTACION (LA)	101	
 ESTACION (LA)	101	
 SANCHIDRIAN	693	1
 SANCHIDRIAN	693	
SINLABAJOS	182	
 SINLABAJOS	182	
 SINLABAJOS	182	
TIÑOSILLOS	786	
 TIÑOSILLOS	786	
 TIÑOSILLOS	786	
TOLOCIRIO	57	
 TOLOCIRIO	57	
 TOLOCIRIO	57	
VILLANUEVA DE GOMEZ	143	
 VILLANUEVA DE GOMEZ	143	
 VILLANUEVA DE GOMEZ	143	
VILLANUEVA DEL ACERAL	159	
 VILLANUEVA DEL ACERAL	159	
 VILLANUEVA DEL ACERAL	159	

Z.B.S. ARENAS DE SAN PEDRO

























Centro de Salud:
CENTRO DE SALUD DE ARENAS DE SAN PEDRO
C/ PINTOR MARTÍNEZ VÁZQUEZ, 21
5400 ARENAS DE SAN PEDRO
TLF.: 920371509 FAX: 920371220





















Hospital de Referencia:
COMPLEJO ASISTENCIAL DE ÁVILA
AVDA. DE JUAN CARLOS I, S/N
05071 ÁVILA
TLF.: 920358001 FAX: 920358064

RURAL	
Número de:	
Municipios	4
Localidades	7
Población TSI	
8420	





Municipio	Entidad Singular y sus núcleos	Población INE	
		en núcleos	en diseminados
ARENAL (EL)	1045	23	
 ARENAL (EL)	1045	23	
 ARENAL (EL)	1045		
ARENAS DE SAN PEDRO	6576	80	
 ARENAS DE SAN PEDRO	5768	65	
 ARENAS DE SAN PEDRO	5768		
 HONTANARES	116		
 HONTANARES	116		
 PARRA (LA)	339	8	
 PARRA (LA)	339		
 RAMACASTAÑAS	353	7	
 RAMACASTAÑAS	353		
GUISANDO	619		
 GUISANDO	619		
 GUISANDO	619		
HORNILLO (EL)	392		
 HORNILLO (EL)	392		
 HORNILLO (EL)	392		

Z.B.S. ÁVILA RURAL		RURAL
Centro de Salud: CENTRO DE SALUD DE ÁVILA RURAL C/ SANTA FE, S/N 5003 ÁVILA TLF.: 920253436 FAX: 920255322		Hospital de Referencia: COMPLEJO ASISTENCIAL DE ÁVILA AVDA. DE JUAN CARLOS I, S/N 05071 ÁVILA TLF.: 920358001 FAX: 920358064
		Número de:
		Municipios 44
		Localidades 75
		Población TSI 10214

Municipio	Entidad Singular y sus núcleos	Población INE	
		en núcleos	en diseminados
AVILA		724	
	ALAMEDILLA DEL BERROCAL	63	
	 ALAMEDILLA DEL BERROCAL	63	
	ALDEA DEL REY NIÑO	309	
	 ALDEA DEL REY NIÑO	309	
	BERNUY-SALINERO	37	
	 BERNUY-SALINERO	37	
	BRIEVA-VICOLOZANO	86	
	 BRIEVA	60	
	 VICOLOZANO	26	
	NARRILLOS DE SAN LEONARDO	165	
	 NARRILLOS DE SAN LEONARDO	165	
	URRACA-MIGUEL	64	
	 URRACA-MIGUEL	64	
BARRACO (EL)		2104	5
	BARRACO (EL)	2051	5
	 ARROYO DE LA PARRA	38	
	  BARRACO (EL)	2001	
	PUENTE DE LA GAZNATA	12	
	CRUCERAS (LAS)	6	
	CRUCERAS (LAS)	6	
	RINCONADA (LA)	47	
	 RINCONADA (LA)	47	
BERLANAS (LAS)		344	
	BERLANAS (LAS)	344	
	  BERLANAS (LAS)	344	
BERROCALEJO DE ARAGONA		47	5
	BERROCALEJO DE ARAGONA	47	5
	 BERROCALEJO DE ARAGONA	47	
BLASCOSANCHO		129	4
	BLASCOSANCHO	129	4
	 BLASCOSANCHO	129	
CARDEÑOSA		515	12
	CARDEÑOSA	515	12
	  CARDEÑOSA	515	
CASASOLA		127	
	CASASOLA	71	
	 CASASOLA	71	
	DURUELO	56	
	 DURUELO	56	
COLILLA (LA)		260	13
	COLILLA (LA)	260	13
	 COLILLA (LA)	260	
FRESNO (EL)		504	13
	FRESNO (EL)	504	13
	  FRESNO (EL)	504	
	MERINO (EL)	0	
GALLEGOS DE ALTAMIROS		94	
	ALTAMIROS	51	
	 ALTAMIROS	51	
	GALLEGOS	43	
	 GALLEGOS	43	

GEMUÑO	182	
 GEMUÑO	182	
		182
GOTARRENDURA	190	
 GOTARRENDURA	190	
		190
HERNANSANCHO	213	1
 HERNANSANCHO	213	1
		213
HERRADON DE PINARES	540	1
 CAÑADA (LA)	377	
		377
 HERRADON (EL)	163	
		163
	0	1
MARLIN	40	
 MARLIN	40	
		40
MARTIHERRERO	265	16
 MARTIHERRERO	265	16
		265
MEDIANA DE VOLTOYA	109	
 MEDIANA DE VOLTOYA	109	
		109
MINGORRIA	465	1
 MINGORRIA	452	1
		452
	13	
		13
MIRONCILLO	130	3
 MIRONCILLO	130	3
		130
MONSALUPE	68	
 MONSALUPE	68	
		68
MUÑOPEPE	104	8
 MUÑOPEPE	104	8
		104
NIHARRA	187	
 NIHARRA	187	
		187
OJOS-ALBOS	53	7
 OJOS-ALBOS	53	7
		53
OSO (EL)	213	
 OSO (EL)	213	
		213
PADIERNOS	210	13
 ALDEALABAD	12	2
		12
 MUÑOCHAS	21	4
		21
 PADIERNOS	177	7
		177
PAJARES DE ADAJA	178	
 PAJARES DE ADAJA	178	
		178
PEÑALBA DE AVILA	126	
 PEÑALBA DE AVILA	113	
		113

	PINAR DE NAVARES	13	
	PINAR DE NAVARES	13	
POZANCO		52	
	POZANCO	52	
	POZANCO	52	
RIOFRIO		309	2
	CABAÑAS	60	
	CABAÑAS	60	
	ESCALONILLA	5	
	ESCALONILLA	5	
	RIOFRIO	244	2
	RIOFRIO	244	
SALOBRAL		114	3
	SALOBRAL	114	3
	SALOBRAL	114	
SAN BARTOLOME DE PINARES		686	5
	SAN BARTOLOME DE PINARES	686	5
	SAN BARTOLOME DE PINARES	686	
SAN ESTEBAN DE LOS PATOS		33	
	SAN ESTEBAN DE LOS PATOS	33	
	SAN ESTEBAN DE LOS PATOS	33	
SAN JUAN DE LA NAVA		613	
	SAN JUAN DE LA NAVA	613	
	SAN JUAN DE LA NAVA	613	
SAN PASCUAL		47	
	SAN PASCUAL	47	
	SAN PASCUAL	47	
SANCHORREJA		127	
	SANCHORREJA	127	
	SANCHORREJA	127	
SANTA CRUZ DE PINARES		197	4
	SANTA CRUZ DE PINARES	197	4
	SANTA CRUZ DE PINARES	197	
SANTA MARIA DEL CUBILLO		372	6
	ALDEAVIEJA	214	6
	ALDEAVIEJA	214	
	BLASCOELES	158	
	BLASCOELES	158	
SANTO DOMINGO DE LAS POSADAS		100	
	SANTO DOMINGO DE LAS POSADAS	100	
	SANTO DOMINGO DE LAS POSADAS	100	
SERRADA (LA)		140	1
	SERRADA (LA)	140	1
	SERRADA (LA)	140	
SOTALVO		271	2
	BANDADAS	38	
	BANDADAS	38	
	PALACIO	32	
	PALACIO	32	
	RIATAS	28	2
	RIATAS	28	
	SOTALBO	173	
	SOTALBO	173	
TOLBAÑOS		108	1
	ALAMEDA (LA)	16	
	ALAMEDA (LA)	16	
	CORTOS	22	
	CORTOS	22	
	ESCALONILLA	15	
	ESCALONILLA	15	
	GALLEGOS DE SAN VICENTE	16	
	GALLEGOS DE SAN VICENTE	16	












SAORNIL DE VOLTOYA	17	
SAORNIL DE VOLTOYA	17	
TOLBAÑOS	22	1
 TOLBAÑOS	22	
VENTA DE SAN VICENTE	0	
VENTA DE SAN VICENTE	0	
TORNADIZOS DE AVILA	362	16
TORNADIZOS DE AVILA	362	16
 TORNADIZOS DE AVILA	362	
VEGA DE SANTA MARIA	128	
VEGA DE SANTA MARIA	128	
 VEGA DE SANTA MARIA	128	
VELAYOS	241	8
VELAYOS	241	8
 VELAYOS	241	

Z.B.S. BARCO DE ÁVILA, EL




















































Centro de Salud:
CENTRO DE SALUD DE EL BARCO DE ÁVILA
C/ DE LAS ERAS, S/N.
5600 BARCO DE ÁVILA (EL)
TLF.: 920340027 FAX: 920341329

Hospital de Referencia:
COMPLEJO ASISTENCIAL DE ÁVILA
AVDA. DE JUAN CARLOS I, S/N
05071 ÁVILA
TLF.: 920358001 FAX: 920358064

RURAL	
Número de:	
Municipios	28
Localidades	79
Población TSI	
6086	

Municipio	Entidad Singular y sus núcleos	Población INE	
		en núcleos	en diseminados
ALDEANUEVA DE SANTA CRUZ		172	
ALDEANUEVA DE SANTA CRUZ		172	
 ALDEANUEVA DE SANTA CRUZ		172	
ALDEHUELA (LA)		233	
ALDEHUELA (LA)		216	
 ALDEHUELA (LA)		216	
MOLINOS (LOS)		3	
MOLINOS (LOS)		3	
NAVAS (LAS)		7	
NAVAS (LAS)		7	
REHOYO (EL)		7	
REHOYO (EL)		7	
SOLANAS DEL CARRASCAL		0	
SOLANILLAS (LAS)		0	
AVELLANEDA		37	
AVELLANEDA		37	
 AVELLANEDA		37	
BARCO DE AVILA (EL)		2613	
BARCO DE AVILA (EL)		2613	
 BARCO DE AVILA (EL)		2613	
BECEDAS		342	3
BECEDAS		294	3
 BECEDAS		294	
PALACIOS DE BECEDAS		48	
 PALACIOS DE BECEDAS		48	
BOHOYO		414	
BOHOYO		263	
 BOHOYO		263	
GUIJUELOS (LOS)		27	
 GUIJUELOS (LOS)		27	
NAVAMEDIANA		63	
 NAVAMEDIANA		63	
NAVAMOJADA		61	
 NAVAMOJADA		61	
CARRERA (LA)		240	
CARRERA (LA)		161	
 CARRERA (LA)		161	







	CERECEDA	32	
	CERECEDA	32	
	LANCHAREJO	40	
	LANCHAREJO	40	
	NAVALMORO	7	
	NAVALMORO	7	
GIL GARCIA		51	
	GIL GARCIA	51	
	GIL GARCIA	51	
GILBUENA		97	
	GILBUENA	97	
	GILBUENA	97	
HORCAJADA (LA)		680	
	ENCINARES	74	
	ENCINARES	74	
	HORCAJADA (LA)	575	
	HORCAJADA (LA)	575	
	HOYO (EL)	7	
	HOYO (EL)	7	
	RIOFRAGUAS	24	
	RIOFRAGUAS	24	
JUNCIANA		85	
	BARRIO CHICO	0	
	BARRIO CHICO	0	
	JUNCIANA	85	
	JUNCIANA	85	
LLANOS DE TORMES (LOS)		106	2
	HERMOSILLO	21	
	HERMOSILLO	21	
	LLANOS DE TORMES (LOS)	85	2
	LLANOS DE TORMES (LOS)	85	
LOSAR DEL BARCO (EL)		116	8
	BARQUILLO (EL)	14	
	BARQUILLO (EL)	14	
	CASA DE LA VEGA	10	
	CASA DE LA VEGA	10	
	LOSAR (EL)	60	8
	LOSAR (EL)	60	
	NAVAMORISCA	32	
	NAVAMORISCA	32	
MEDINILLA		167	
	MEDINILLA	167	
	MEDINILLA	167	
NAVA DEL BARCO		139	
	NAVA DEL BARCO	139	
	NAVA DEL BARCO	139	
NAVALONGUILLA		389	
	NAVALGUIJO	70	
	NAVALGUIJO	70	
	NAVALONGUILLA	319	
	NAVALONGUILLA	319	
NAVALPERAL DE TORMES		127	
	NAVALPERAL DE TORMES	98	
	NAVALPERAL DE TORMES	98	
	ORTIGOSA DE TORMES	29	
	ORTIGOSA DE TORMES	29	
NAVATEJARES		77	1
	CABEZAS ALTAS	0	
	CABEZAS ALTAS	0	
	CABEZAS BAJAS	0	
	CABEZAS BAJAS	0	
	NAVATEJARES	77	1
	NAVATEJARES	77	









NEILA DE SAN MIGUEL		100
	NEILA DE SAN MIGUEL	100
	NEILA DE SAN MIGUEL	100
PUERTO CASTILLA		136 8
	PUERTO CASTILLA	109 8
	PUERTO CASTILLA	109
	SANTIAGO DE ARAVALLE	27
	SANTIAGO DE ARAVALLE	27
SAN BARTOLOME DE BEJAR		56
	SAN BARTOLOME DE BEJAR	56
	SAN BARTOLOME DE BEJAR	56
SAN LORENZO DE TORMES		54
	SAN LORENZO DE TORMES	23
	SAN LORENZO DE TORMES	23
	VALLEHONDO	31
	VALLEHONDO	31
SANTA MARIA DE LOS CABALLEROS		115
	CARRASCALEJO	29
	CARRASCALEJO	29
	COLLADO	25
	COLLADO	25
	CUARTOS (LOS)	35
	CUARTOS (LOS)	35
	NAVARREGADILLA	8
	NAVARREGADILLA	8
	SANTA MARIA DE LOS CABALLEROS	18
	SANTA MARIA DE LOS CABALLEROS	18
SANTIAGO DE TORMES		194
	ALISEDA DE TORMES (LA)	56
	ALISEDA DE TORMES (LA)	56
	CARDEDAL	13
	CARDEDAL	13
	HORCAJO DE LA RIBERA	60
	HORCAJO DE LA RIBERA	60
	LAстра DEL CANO (LA)	24
	LAстра DEL CANO (LA)	24
	LASTRILLA	1
	LASTRILLA	1
	NAVASEQUILLA	40
	NAVASEQUILLA	40
SOLANA DE AVILA		183
	CASAS DEL REY	0 5
	CASAS DEL REY	0 5
	LOROS (LOS)	10
	LOROS (LOS)	10
	MAZALINOS	18
	MAZALINOS	18
	NARROS (LOS)	25
	NARROS (LOS)	25
	SANTA LUCIA DE LA SIERRA	21
	SANTA LUCIA DE LA SIERRA	21
	SERRANIA	10
	SERRANIA	10
	SOLANA DE AVILA	70
	SOLANA DE AVILA	70
	TREMEDAL	10
	TREMEDAL	10
	ZARZA (LA)	19
	ZARZA (LA)	19
TORMELLAS		87
	NAVAMURES	47
	NAVAMURES	47
	TORMELLAS	40
	TORMELLAS	40

UMBRIAS	144
 CANALEJA	20
CANALEJA	20
CASAS DE MARIPEDRO	11
CASAS DE MARIPEDRO	11
CASAS DEL ABAD	28
 CASAS DEL ABAD	28
HUSTIAS	9
HUSTIAS	9
RETUERTA	8
RETUERTA	8
UMBRIAS	65
 UMBRIAS	65
VENTA DE VEGUILLAS	3
VENTA DE VEGUILLAS	3

ZAPARDIEL DE LA RIBERA	125
ANGOSTURA (LA)	58
 ANGOSTURA (LA)	58
ZAPARDIEL DE LA RIBERA	67
 ZAPARDIEL DE LA RIBERA	67

Z.B.S. BURGOHONDO		RURAL
<p>Centro de Salud: CENTRO DE SALUD DE BURGOHONDO C/ MAYOR, 12 5113 BURGOHONDO TLF.: 920283240 FAX: 920284113</p>		<p>Hospital de Referencia: COMPLEJO ASISTENCIAL DE ÁVILA AVDA. DE JUAN CARLOS I, S/N 05071 ÁVILA TLF.: 920358001 FAX: 920358064</p>
		Número de:
		Municipios 14
		Localidades 26
		Población TSI
		5612

Municipio	Entidad Singular y sus núcleos	Población INE	
		en núcleos	en diseminados
BURGOHONDO		1191	18
	BURGOHONDO	1191	18
	BURGOHONDO	1191	
	PUENTE NUEVA	0	
HOYOCASERO		359	
	HOYOCASERO	359	
	HOYOCASERO	359	
NAVALACRUZ		265	
	NAVALACRUZ	265	
	NAVALACRUZ	265	
NAVALMORAL		480	
	NAVALMORAL	480	
	NAVALMORAL	480	
NAVALOSA		442	
	NAVALOSA	442	
	NAVALOSA	442	
NAVALUENGA		2122	
	CAMINO DE LA CABRERA	0	9
	CHINITA (LA)	17	
	CHINITA (LA)	17	
	NAVALUENGA	2035	8
	NAVALUENGA	2035	
	NAVAPALVA	5	3
	NAVAPALVA	5	
	QUEJIGO (EL)	16	1
	QUEJIGO (EL)	16	
	RINCON (EL)	17	
	RINCON (EL)	17	
	VIÑA (LA)	32	
	VIÑA (LA)	32	


NAVAQUESERA	42
NAVAQUESERA	42
 NAVAQUESERA	42
NAVARREDONDILLA	274
NAVARREDONDILLA	274
 NAVAQUESERA	274
NAVARREVISCA	384
NAVARREVISCA	384
 NAVAQUESERA	384
NAVATALGORDO	298
MORISCO	15
MORISCO	15
NAVATALGORDO	283
 NAVATALGORDO	283
SAN JUAN DE LA NAVA	6
CALAS DEL BURGUILLO	6
CALAS DEL BURGUILLO	6
SAN JUAN DEL MOLINILLO	327
NAVANDRINAL	199
 NAVANDRINAL	199
SAN JUAN DEL MOLINILLO	82
 SAN JUAN DEL MOLINILLO	82
VILLAREJO	46
VILLAREJO	46
SERRANILLOS	355
SERRANILLOS	355
 SERRANILLOS	355
VILLANUEVA DE AVILA	294
VILLANUEVA DE AVILA	294
HERMANOS (LOS)	0
NAVAHONDILLA	6
 VILLANUEVA DE AVILA	288

Z.B.S. CANDELEDA

Centro de Salud:
CENTRO DE SALUD DE CANDELEDA
C/ CHILLA, S/N
5480 CANDELEDA
TLF.: 920380197 FAX: 920380315

Hospital de Referencia:
COMPLEJO ASISTENCIAL DE ÁVILA
AVDA. DE JUAN CARLOS I, S/N
05071 ÁVILA
TLF.: 920358001 FAX: 920358064

RURAL	
Número de:	
Municipios	2
Localidades	3
Población TSI	
5399	



Municipio	Entidad Singular y sus núcleos	Población INE	
		en núcleos	en diseminados
CANDELEDA		4671	376
 	CANDELEDA	4342	219
	CANDELEDA	4342	
	RASO (EL)	329	157
	RASO (EL)	329	
	POYALES DEL HOYO	573	35
	POYALES DEL HOYO	573	35
	POYALES DEL HOYO	573	

Z.B.S. CEBREROS

Centro de Salud:
CENTRO DE SALUD DE CEBREROS
PZA. DE LA CONSTITUCIÓN, S/N.
5260 CEBREROS
TLF.: 918630365 FAX: 918632198

Hospital de Referencia:
COMPLEJO ASISTENCIAL DE ÁVILA
AVDA. DE JUAN CARLOS I, S/N
05071 ÁVILA
TLF.: 920358001 FAX: 920358064













RURAL	
Número de:	
Municipios	3
Localidades	11
Población TSI	
9049	

Municipio	Entidad Singular y sus núcleos	Población INE	
		en núcleos	en diseminados
CEBREROS		3195	21
 	CEBREROS	3174	3
	CEBREROS	3174	

QUEXIGAL (EL)	0	3
SANTA LEONOR	0	13
ZONA DEL PANTANO DE SAN JUAN	21	2
ZONA DEL PANTANO DE SAN JUAN	21	
HOYO DE PINARES (EL)	2382	11
HOYO DE PINARES (EL)	2382	11
 HOYO DE PINARES (EL)	2382	
TIEMBLO (EL)	3781	56
ATALAYA (LA)	64	
ATALAYA (LA)	64	
CERRO GUISANDO	0	
POBLADO DE BURGUILLO	10	7
PIQUER	5	
POBLADO DE BURGUILLO	5	
PUENTE NUEVO	31	44
PUENTE NUEVO	31	
TIEMBLO (EL)	3676	5
 TIEMBLO (EL)	3676	

Z.B.S. FONTIVEROS

		RURAL	
		Número de:	
		Municipios	14
		Localidades	19
		Población TSI	
		2971	
Centro de Salud: CENTRO DE SALUD DE FONTIVEROS CAMINO VIEJO, 1 5310 FONTIVEROS TLF.: 920245006 FAX: 920245114	Hospital de Referencia: COMPLEJO ASISTENCIAL DE ÁVILA AVDA. DE JUAN CARLOS I, S/N 05071 ÁVILA TLF.: 920358001 FAX: 920358064		

Municipio	Entidad Singular y sus núcleos	Población INE	
		en núcleos	en diseminados
BERNUY-ZAPARDIEL		182	
	BERNUY-ZAPARDIEL	182	
	 BERNUY-ZAPARDIEL	182	
CABEZAS DEL POZO		114	
	CABEZAS DEL POZO	114	
	 CABEZAS DEL POZO	114	
CANTIVEROS		176	
	CANTIVEROS	176	
	 CANTIVEROS	176	
CISLA		174	1
	CISLA	174	1
	 CISLA	174	
COLLADO DE CONTRERAS		250	
	COLLADO DE CONTRERAS	250	
	 COLLADO DE CONTRERAS	250	
CONSTANZANA		39	
	JARAICES	39	
	 JARAICES	39	
CRESPOS		626	
	CHAHERRERO	101	
	 CHAHERRERO	101	
	CRESPOS	477	
	 CRESPOS	477	
	PASCUALGRANDE	48	
	 PASCUALGRANDE	48	
FLORES DE AVILA		392	2
	AJO (EL)	69	
	 AJO (EL)	69	
	FLORES DE AVILA	323	2
	 FLORES DE AVILA	323	
FONTIVEROS		936	
	FONTIVEROS	936	
	 FONTIVEROS	936	














FUENTE EL SAUZ	252
 FUENTE EL SAUZ	252
	252
GIMIALCON	103
 GIMIALCON	103
	103
MUÑOSANCHO	138
 MUÑOSANCHO	132
	132
VILLAMAYOR	6
	6
RIVILLA DE BARAJAS	85
PALACIO DE CASTRONUEVO	58
	58
 RIVILLA DE BARAJAS	27
	27
SALVADIOS	102 1
 SALVADIOS	102 1
	102

Z.B.S. GREDOS

Centro de Salud:
CENTRO DE SALUD DE GREDOS
C/ LAS MOZAS, S/N.
5635 NAVARREDONDA DE GREDOS
TLF.: 920348366 FAX: 920348268

Hospital de Referencia:
COMPLEJO ASISTENCIAL DE ÁVILA
AVDA. DE JUAN CARLOS I, S/N
05071 ÁVILA
TLF.: 920358001 FAX: 920358064

RURAL	
Número de:	
Municipios	10
Localidades	14
Población TSI	
1830	

Municipio	Entidad Singular y sus núcleos	Población INE	
		en núcleos	en diseminados
CEPEDA LA MORA	108		
 CEPEDA LA MORA	108		
	108		
GARGANTA DEL VILLAR	57		
 GARGANTA DEL VILLAR	57		
	57		
HOYOS DE MIGUEL MUÑOZ	49		
 HOYOS DE MIGUEL MUÑOZ	49		
	49		
HOYOS DEL COLLADO	40		
 HOYOS DEL COLLADO	40		
	40		
HOYOS DEL ESPINO	443 6		
 HOYOS DEL ESPINO	443 6		
	443		
NAVADIJOS	54		
 NAVADIJOS	54		
	54		
NAVARREDONDA DE GREDOS	470 4		
 BARAJAS	134 1		
	134		
  NAVARREDONDA DE GREDOS	336 3		
	336		
SAN JUAN DE GREDOS	391		
 HERGUIJUELA	70		
	70		
 NAVACEPEDA DE TORMES	250		
	250		
 SAN BARTOLOME DE TORMES	71		
	71		
SAN MARTIN DE LA VEGA DEL ALBERCHE	259		
 SAN MARTIN DE LA VEGA DEL ALBERCHE	259		
	259		

SAN MARTIN DEL PIMPOLLAR	261	17
NAVALSAUZ	25	
NAVALSAUZ	25	
SAN MARTIN DEL PIMPOLLAR	236	17
SAN MARTIN DEL PIMPOLLAR	236	

Z.B.S. LANZAHÍTA		RURAL
Centro de Salud: CENTRO DE SALUD DE LANZAHÍTA C/ FELIPE VELASCO, S/N 5490 LANZAHÍTA TLF.: 920378004 FAX: 920378005		Hospital de Referencia: COMPLEJO ASISTENCIAL DE ÁVILA AVDA. DE JUAN CARLOS I, S/N 05071 ÁVILA TLF.: 920358001 FAX: 920358064
		Número de:
		Municipios 5
		Localidades 7
		Población TSI
		3546

Municipio	Entidad Singular y sus núcleos	Población INE	
		en núcleos	en diseminados
GAVILANES		695	
	GAVILANES	695	
	GAVILANES	695	
LANZAHITA		957	10
	LANZAHITA	957	10
	LANZAHITA	957	
MIJARES		870	4
	MIJARES	870	4
	MIJARES	856	
	NOGALILLO	2	
	PINOSA	12	
MOMBELTRAN		49	
	HIGUERA (LA)	49	
	HIGUERA (LA)	49	
PEDRO BERNARDO		1177	9
	PEDRO BERNARDO	1177	9
	PEDRO BERNARDO	1177	

Z.B.S. MADRIGAL DE LAS ALTAS TORRES		RURAL
Centro de Salud: CENTRO DE SALUD DE MADRIGAL DE LAS ALTA C/ ISABEL LA CATOLICA 5220 MADRIGAL DE LAS ALTAS TORRES TLF.: 920320458 FAX: 920320361		Hospital de Referencia: COMPLEJO ASISTENCIAL DE ÁVILA AVDA. DE JUAN CARLOS I, S/N 05071 ÁVILA TLF.: 920358001 FAX: 920358064
		Número de:
		Municipios 10
		Localidades 12
		Población TSI
		3308

Municipio	Entidad Singular y sus núcleos	Población INE	
		en núcleos	en diseminados
BARROMAN		233	
	BARROMAN	233	
	BARROMAN	233	
BERCIAL DE ZAPARDIEL		267	
	BERCIAL DE ZAPARDIEL	267	
	BERCIAL DE ZAPARDIEL	267	
BLASCONUÑO DE MATA CABRAS		21	
	BLASCONUÑO DE MATA CABRAS	21	
	BLASCONUÑO DE MATA CABRAS	21	
CASTELLANOS DE ZAPARDIEL		141	
	CASTELLANOS DE ZAPARDIEL	141	
	CASTELLANOS DE ZAPARDIEL	141	
HORCAJO DE LAS TORRES		695	
	HORCAJO DE LAS TORRES	695	
	HORCAJO DE LAS TORRES	695	
MADRIGAL DE LAS ALTAS TORRES		1825	
	MADRIGAL DE LAS ALTAS TORRES	1823	
	MADRIGAL DE LAS ALTAS TORRES	1823	
	VILLAR DE MATA CABRAS	2	
	VILLAR DE MATA CABRAS	2	

MAMBLAS	262
 MAMBLAS	262
MORALEJA DE MATA CABRAS	63
 MORALEJA DE MATA CABRAS	63
RASUEROS	278
 RASUEROS	243
 SAN CRISTOBAL DE TRABANCOS	35
SAN ESTEBAN DE ZAPARDIEL	57
 SAN ESTEBAN DE ZAPARDIEL	57

Z.B.S. MOMBELTRÁN

Centro de Salud:
CENTRO DE SALUD DE MOMBELTRÁN
C/ JOSE MANUEL FERNANDEZ SANTIAGO, S/N
5410 MOMBELTRÁN
TLF.: 920386058 FAX: 920386726

Hospital de Referencia:
COMPLEJO ASISTENCIAL DE ÁVILA
AVDA. DE JUAN CARLOS I, S/N
05071 ÁVILA
TLF.: 920358001 FAX: 920358064

RURAL	
Número de:	
Municipios	5
Localidades	5
Población TSI	
3135	





Municipio	Entidad Singular y sus núcleos	Población INE	
		en núcleos	en diseminados
CUEVAS DEL VALLE		565	
 CUEVAS DEL VALLE	CUEVAS DEL VALLE	565	
MOMBELTRAN		1085	7
 MOMBELTRAN	MOMBELTRAN	1085	7
SAN ESTEBAN DEL VALLE		893	
 SAN ESTEBAN DEL VALLE	SAN ESTEBAN DEL VALLE	893	
SANTA CRUZ DEL VALLE		550	1
 SANTA CRUZ DEL VALLE	SANTA CRUZ DEL VALLE	550	1
VILLAREJO DEL VALLE		472	4
 VILLAREJO DEL VALLE	VILLAREJO DEL VALLE	472	4

Z.B.S. MUÑANA

Centro de Salud:
CENTRO DE SALUD DE MUÑANA
C/ CANTARRANAS, S/N
5540 MUÑANA
TLF.: 920231396 FAX: 920231734




















Hospital de Referencia:
COMPLEJO ASISTENCIAL DE ÁVILA
AVDA. DE JUAN CARLOS I, S/N
05071 ÁVILA
TLF.: 920358001 FAX: 920358064

RURAL	
Número de:	
Municipios	15
Localidades	28
Población TSI	
3076	

Municipio	Entidad Singular y sus núcleos	Población INE	
		en núcleos	en diseminados
AMAVIDA		187	
 AMAVIDA	AMAVIDA	137	
 PASCUAL MUÑOZ	PASCUAL MUÑOZ	50	
HIJA DE DIOS (LA)		88	
 HIJA DE DIOS (LA)	HIJA DE DIOS (LA)	88	
MENGAMUÑOZ		68	
 MENGAMUÑOZ	MENGAMUÑOZ	68	
MUÑANA		547	3
 MUÑANA	MUÑANA	498	3

	MUÑEZ	49	
	MUÑEZ	49	
MUÑO GALINDO		416	15
	MUÑO GALINDO	343	15
	MUÑO GALINDO	343	
	SALOBRALEJO	73	
	SALOBRALEJO	73	
MUÑO TELLO		104	
	MUÑO TELLO	104	
	MUÑO TELLO	104	
NARROS DEL PUERTO		43	
	NARROS DEL PUERTO	43	
	NARROS DEL PUERTO	43	
POVEDA		80	
	POVEDA	80	
	POVEDA	80	
PRADOSEGAR		185	
	BARRIO DE ARRIBA	33	
	BARRIO DE ARRIBA	33	
	BARRIO DEL MEDIO	4	
	BARRIO DEL MEDIO	4	
	PRADOSEGAR	148	
	PRADOSEGAR	148	
SANTA MARIA DEL ARROYO		115	
	SANTA MARIA DEL ARROYO	115	
	SANTA MARIA DEL ARROYO	115	
SOLOSANCHO		1015	7
	BATERNA	198	
	BATERNA	198	
	ROBLEDILLO	206	
	ROBLEDILLO	206	
	SOLOSANCHO	482	6
	SOLOSANCHO	482	
	VILLAVICIOSA	129	1
	VILLAVICIOSA	129	
TORRE (LA)		347	4
	BALBARDA	89	
	BALBARDA	89	
	BLACHA	90	
	BLACHA	90	
	GUAREÑA	33	
	GUAREÑA	33	
	OCO	14	
	OCO	14	
	SANCHICORTO	17	
	SANCHICORTO	17	
	TORRE (LA)	104	4
	TORRE (LA)	104	
VADILLO DE LA SIERRA		113	
	VADILLO DE LA SIERRA	113	
	VADILLO DE LA SIERRA	113	
VILLANUEVA DEL CAMPILLO		161	
	VILLANUEVA DEL CAMPILLO	161	
	VILLANUEVA DEL CAMPILLO	161	
VILLATORO		237	
	VILLATORO	237	
	VILLATORO	237	

Z.B.S. MUÑICO		RURAL	
Centro de Salud: CENTRO DE SALUD DE MUÑICO C/ DE LA SALUD, S/N. 5144 MUÑICO TLF.: 920232494 FAX: 920232224		Hospital de Referencia: COMPLEJO ASISTENCIAL DE ÁVILA AVDA. DE JUAN CARLOS I, S/N 05071 ÁVILA TLF.: 920358001 FAX: 920358064	
		Número de:	
		Municipios	14
		Localidades	22
		Población TSI	1623

Municipio	Entidad Singular y sus nucleos	Población INE	
		en núcleos	en diseminados
CABEZAS DEL VILLAR		394	20
	CABEZAS DEL VILLAR	394	6
	 CABEZAS DEL VILLAR	394	
	RIVILLAS DE LA CAÑADA	0	14
CHAMARTIN		100	
	CHAMARTIN	100	
	 CHAMARTIN	100	
CILLAN		129	
	CILLAN	129	
	 CILLAN	129	
GALLEGOS DE SOBRINOS		86	6
	BLASCOJIMENO	50	
	 BLASCOJIMENO	50	
	GALLEGOS DE SOBRINOS	36	6
	 GALLEGOS DE SOBRINOS	36	
HURTUMPASCUAL		99	
	GAMONAL DE LA SIERRA	39	
	 GAMONAL DE LA SIERRA	39	
	HURTUMPASCUAL	36	
	 HURTUMPASCUAL	36	
	VIÑEGRA DE LA SIERRA	24	
	 VIÑEGRA DE LA SIERRA	24	
MANCERA DE ARRIBA		120	
	MANCERA DE ARRIBA	120	
	 MANCERA DE ARRIBA	120	
MANJABALAGO		55	
	MANJABALAGO	21	
	 MANJABALAGO	21	
	ORTIGOSA DE RIOALMAR	34	
	 ORTIGOSA DE RIOALMAR	34	
MIRUEÑA DE LOS INFANZONES		150	
	MIRUEÑA DE LOS INFANZONES	150	
	 MIRUEÑA DE LOS INFANZONES	150	
MUÑICO		129	
	MUÑICO	113	
	 MUÑICO	113	
	RINCONADA	16	
	 RINCONADA	16	
NARRILLOS DEL REBOLLAR		64	
	BENITOS	54	
	 BENITOS	54	
	NARRILLOS DEL REBOLLAR	10	
	 NARRILLOS DEL REBOLLAR	10	
SAN GARCIA DE INGELMOS		132	1
	SAN GARCIA DE INGELMOS	132	1
	 SAN GARCIA DE INGELMOS	132	
SAN JUAN DEL OLMO		147	
	SAN JUAN DEL OLMO	147	
	 SAN JUAN DEL OLMO	147	
SOLANA DE RIOALMAR		260	
	SOLANA DE RIOALMAR	260	
	 SOLANA DE RIOALMAR	260	

VALDECASA	81	7
 PASARILLA DEL REBOLLAR	34	
 PASARILLA DEL REBOLLAR		34
 VALDECASA	47	7
 VALDECASA		47

Z.B.S. NAVAS DEL MARQUÉS, LAS

Centro de Salud:
CENTRO DE SALUD DE LAS NAVAS
TRAVESIA GRUPO ESCOLAR, 10
5230 NAVAS DEL MARQUÉS (LAS)
TLF.: 918971027 FAX: 918971337

Hospital de Referencia:
COMPLEJO ASISTENCIAL DE ÁVILA
AVDA. DE JUAN CARLOS I, S/N
05071 ÁVILA
TLF.: 920358001 FAX: 920358064

RURAL	
Número de:	
Municipios	3
Localidades	6
Población TSI	
6286	








Municipio	Entidad Singular y sus núcleos	Población INE	
		en núcleos	en diseminados
NAVALPERAL DE PINARES		1001	2
	NAVALPERAL DE PINARES	1001	2
	 NAVALPERAL DE PINARES		1001
NAVAS DEL MARQUES (LAS)		5107	6
	CIUDAD DUCAL	45	
	CIUDAD DUCAL		45
	ESTACION (LA)	83	
	ESTACION (LA)		83
	NAVAS DEL MARQUES (LAS)	4979	6
	NAVAS DEL MARQUES (LAS)		4979
	 		
PEGUERINOS		331	
	HOYO DE LA GUIJA	32	
	HOYO DE LA GUIJA		32
	PEGUERINOS	299	
	 PEGUERINOS		299
















Z.B.S. PIEDRAHÍTA

Centro de Salud:
CENTRO DE SALUD DE PIEDRAHÍTA
PZA. DE TELÉGRAFOS, S/N.
5500 PIEDRAHÍTA
TLF.: 920360500 FAX: 920360946

Hospital de Referencia:
COMPLEJO ASISTENCIAL DE ÁVILA
AVDA. DE JUAN CARLOS I, S/N
05071 ÁVILA
TLF.: 920358001 FAX: 920358064

RURAL	
Número de:	
Municipios	25
Localidades	66
Población TSI	
4831	

Municipio	Entidad Singular y sus núcleos	Población INE	
		en núcleos	en diseminados
AREVALILLO		111	10
	AREVALILLO	111	10
	 AREVALILLO		111
BECEDILLAS		150	
	BECEDILLAS	126	
	 BECEDILLAS		126
	CASILLAS DE CHICAPIERNA	24	
	CASILLAS DE CHICAPIERNA		24
BONILLA DE LA SIERRA		160	
	BONILLA DE LA SIERRA	100	
	 BONILLA DE LA SIERRA		100
	CABEZAS DE BONILLA	34	
	 CABEZAS DE BONILLA		34
	PAJAREJOS	23	
	 PAJAREJOS		23
	RIVERA DE CORNEJA	3	
	RIVERA DE CORNEJA		3
CASAS DEL PUERTO DE VILLATORO		108	
	CASAS DEL PUERTO DE VILLATORO	108	
	 CASAS DEL PUERTO DE VILLATORO		108
COLLADO DEL MIRON		58	
	COLLADO DEL MIRON	58	
	 COLLADO DEL MIRON		58

DIEGO DEL CARPIO	238	
 CARPIO MEDIANERO	42	
 CARPIO MEDIANERO		42
 DIEGO ALVARO	196	
 DIEGO ALVARO		196
HOYORREDONDO	108	
ALAMEDA (LA)	1	
ALAMEDA (LA)		1
CARRERA (LA)	18	
CARRERA (LA)		18
CASAS DEL CAMINO (LAS)	5	
CASAS DEL CAMINO (LAS)		5
CASILLAS (LAS)	5	
CASILLAS (LAS)		5
CASTILLO (EL)	11	
CASTILLO (EL)		11
HOYORREDONDO	68	
 HOYORREDONDO		68
MALPARTIDA DE CORNEJA	177	
MALPARTIDA DE CORNEJA	177	
 MALPARTIDA DE CORNEJA		177
MARTINEZ	187	
ESTRELLA (LA)	0	1
MARTINEZ	187	
 MARTINEZ		187
MONTALVO	0	2
MESEGAR DE CORNEJA	97	
MESEGAR DE CORNEJA	97	
 MESEGAR DE CORNEJA		97
MIRON (EL)	203	
ALDEALABAD DEL MIRON	28	
 ALDEALABAD DEL MIRON		28
MIRON (EL)	175	
 MIRON (EL)		175
NARRILLOS DEL ALAMO	128	
ALAMO (EL)	11	
ALAMO (EL)		11
MERCADILLO	39	
 MERCADILLO		39
NARRILLOS DEL ALAMO	69	
 NARRILLOS DEL ALAMO		69
VENTOSA DE LA CUESTA	9	
VENTOSA DE LA CUESTA		9
NAVACEPEDILLA DE CORNEJA	145	
GARGANTA DE LOS HORNOS	1	
GARGANTA DE LOS HORNOS		1
NAVACEPEDILLA DE CORNEJA	144	
 NAVACEPEDILLA DE CORNEJA		144
NAVAESCURIAL	73	1
BARRIO (EL)	47	
 BARRIO (EL)		47
MARIAS (LAS)	4	
MARIAS (LAS)		4
NAVAESCURIAL	18	1
 NAVAESCURIAL		18
ZAPATA	4	
ZAPATA		4
PASCUALCOBO	45	
PASCUALCOBO	45	
PASCUALCOBO		45

PIEDRAHITA		1974	6
	ALMOHALLA (LA)	12	
	ALMOHALLA (LA)	12	
	CAÑADA (LA)	36	
	CAÑADA (LA)	36	
	CASAS DE SEBASTIAN PEREZ	100	
	CASAS DE SEBASTIAN PEREZ	100	
	PESQUERA	60	
	PESQUERA	60	
	PIEDRAHITA	1701	6
	PIEDRAHITA	1701	
	SOTO (EL)	65	
	SOTO (EL)	65	
SAN BARTOLOME DE CORNEJA		75	
	PALACIOS DE CORNEJA	38	
	PALACIOS DE CORNEJA	38	
	SAN BARTOLOME DE CORNEJA	37	
	SAN BARTOLOME DE CORNEJA	37	
SAN MIGUEL DE CORNEJA		96	
	SAN MIGUEL DE CORNEJA	96	
	SAN MIGUEL DE CORNEJA	96	
SAN MIGUEL DE SERREZUELA		180	
	SAN MIGUEL DE SERREZUELA	180	
	SAN MIGUEL DE SERREZUELA	180	
SANTA MARIA DEL BERROCAL		509	
	NAVAHERMOSA DE CORNEJA	25	
	NAVAHERMOSA DE CORNEJA	25	
	SANTA MARIA DEL BERROCAL	472	
	SANTA MARIA DEL BERROCAL	472	
	VALDEMOLINOS	12	
	VALDEMOLINOS	12	
SANTIAGO DEL COLLADO		254	
	CASAS DE NAVANCUERDA	19	
	CASAS DE NAVANCUERDA	19	
	COLLADO (EL)	6	
	COLLADO (EL)	6	
	LASTRA (LA)	55	
	LASTRA (LA)	55	
	NAVALMAHILLO	59	
	NAVALMAHILLO	59	
	NAVAMUÑANA	24	
	NAVAMUÑANA	24	
	NOGAL	20	
	NOGAL	20	
	SANTIAGO DEL COLLADO	20	
	SANTIAGO DEL COLLADO	20	
	SANTIUSTE	4	
	SANTIUSTE	4	
	VALDELAGUNA	13	
	VALDELAGUNA	13	
	VENTA DEL ALTO (LA)	20	
	VENTA DEL ALTO (LA)	20	
	ZARZAL	14	
	ZARZAL	14	
TORTOLES		104	
	TORTOLES	104	
	TORTOLES	104	
VILLAFRANCA DE LA SIERRA		162	
	RIBERA (LA)	2	
	RIBERA (LA)	2	
	VILLAFRANCA DE LA SIERRA	160	
	VILLAFRANCA DE LA SIERRA	160	

PAC  























VILLAR DE CORNEJA	67
 VILLAR DE CORNEJA	67
ZAPARDIEL DE LA CAÑADA	147
CASTELLANOS DE LA CAÑADA	0 2
SERRANOS DE LA TORRE	0
ZAPARDIEL DE LA CAÑADA	147
 ZAPARDIEL DE LA CAÑADA	147































Z.B.S. SAN PEDRO DEL ARROYO

Centro de Salud:
CENTRO DE SALUD DE SAN PEDRO DEL ARROYO
AVDA. VILLAFLORES, S/N.
5350 SAN PEDRO DEL ARROYO
TLF.: 920240024 FAX: 920240147

Hospital de Referencia:
COMPLEJO ASISTENCIAL DE ÁVILA
AVDA. DE JUAN CARLOS I, S/N
05071 ÁVILA
TLF.: 920358001 FAX: 920358064





RURAL	
Número de:	
Municipios	22
Localidades	32
Población TSI	
2896	

Municipio	Entidad Singular y sus núcleos	Población INE	
		en núcleos	en diseminados
ALBORNOS	239		
 ALBORNOS	ALBORNOS	239	
 ALBORNOS	ALBORNOS		239
AVEINTE	109		
 AVEINTE	AVEINTE	109	
 AVEINTE	AVEINTE		109
BLASCOMILLAN	256		
BERCIMUELLE	4		
BERCIMUELLE	4		
BLASCOMILLAN	224		
 BLASCOMILLAN	BLASCOMILLAN	224	
CONVENTO DE DURUELO (EL)	28		
CONVENTO DE DURUELO (EL)	28		
BRABOS	65		
BRABOS	29		
 BRABOS	BRABOS	29	
HORCAJUELO	36		
 HORCAJUELO	HORCAJUELO	36	
 HORCAJUELO	HORCAJUELO		36
BULARROS	96		
BULARROS	47		
 BULARROS	BULARROS	47	
MUÑOYERRO	46		
 MUÑOYERRO	MUÑOYERRO	46	
VILLAVERDE	3		
VILLAVERDE	3		
CABIZUELA	131		
CABIZUELA	131		
 CABIZUELA	CABIZUELA	131	
 CABIZUELA	CABIZUELA		131
GRANDES Y SAN MARTIN	45		
GRANDES	27		
 GRANDES	GRANDES	27	
SAN MARTIN DE LAS CABEZAS	18		
 SAN MARTIN DE LAS CABEZAS	SAN MARTIN DE LAS CABEZAS	18	
 SAN MARTIN DE LAS CABEZAS	SAN MARTIN DE LAS CABEZAS		18
HERREROS DE SUSO	192		
HERREROS DE SUSO	192		
 HERREROS DE SUSO	HERREROS DE SUSO	192	
 HERREROS DE SUSO	HERREROS DE SUSO		192
MUÑOGRANDE	83 10		
CASTILBLANCO	44		
 CASTILBLANCO	CASTILBLANCO	44	
MUÑOGRANDE	39 10		
 MUÑOGRANDE	MUÑOGRANDE	39	
 MUÑOGRANDE	MUÑOGRANDE		39
MUÑOMER DEL PECO	126		
MUÑOMER DEL PECO	126		
 MUÑOMER DEL PECO	MUÑOMER DEL PECO	126	
 MUÑOMER DEL PECO	MUÑOMER DEL PECO		126

NARROS DE SALDUEÑA	146
 NARROS DE SALDUEÑA	146
 NARROS DE SALDUEÑA	146
NARROS DEL CASTILLO	187 19
 NARROS DEL CASTILLO	187 19
 NARROS DEL CASTILLO	187
PAPATRIGO	294
 PAPATRIGO	294
 PAPATRIGO	294
PARRAL (EL)	122
 PARRAL (EL)	122
 PARRAL (EL)	122
RIOCABADO	188
 PASCUALCOBO	41
 PASCUALCOBO	41
 RIOCABADO	147
 RIOCABADO	147
SAN JUAN DE LA ENCINILLA	124
 SAN JUAN BAUTISTA	11
 SAN JUAN BAUTISTA	11
 SAN JUAN DE LA ENCINILLA	113
 SAN JUAN DE LA ENCINILLA	113
SAN PEDRO DEL ARROYO	470
 MORAÑUELA	40
 MORAÑUELA	40
 SAN PEDRO DEL ARROYO	430
 SAN PEDRO DEL ARROYO	430
SANTO TOME DE ZABARCOS	101
 SANTO TOME DE ZABARCOS	101
 SANTO TOME DE ZABARCOS	101
SIGERES	73
 SIGERES	73
 SIGERES	73
VILLAFLOR	152
 VILLAFLOR	152
 VILLAFLOR	152
VIÑEGRA DE MORAÑA	81
 VIÑEGRA DE MORAÑA	81
 VIÑEGRA DE MORAÑA	81
VITA	105
 VITA	105
 VITA	105

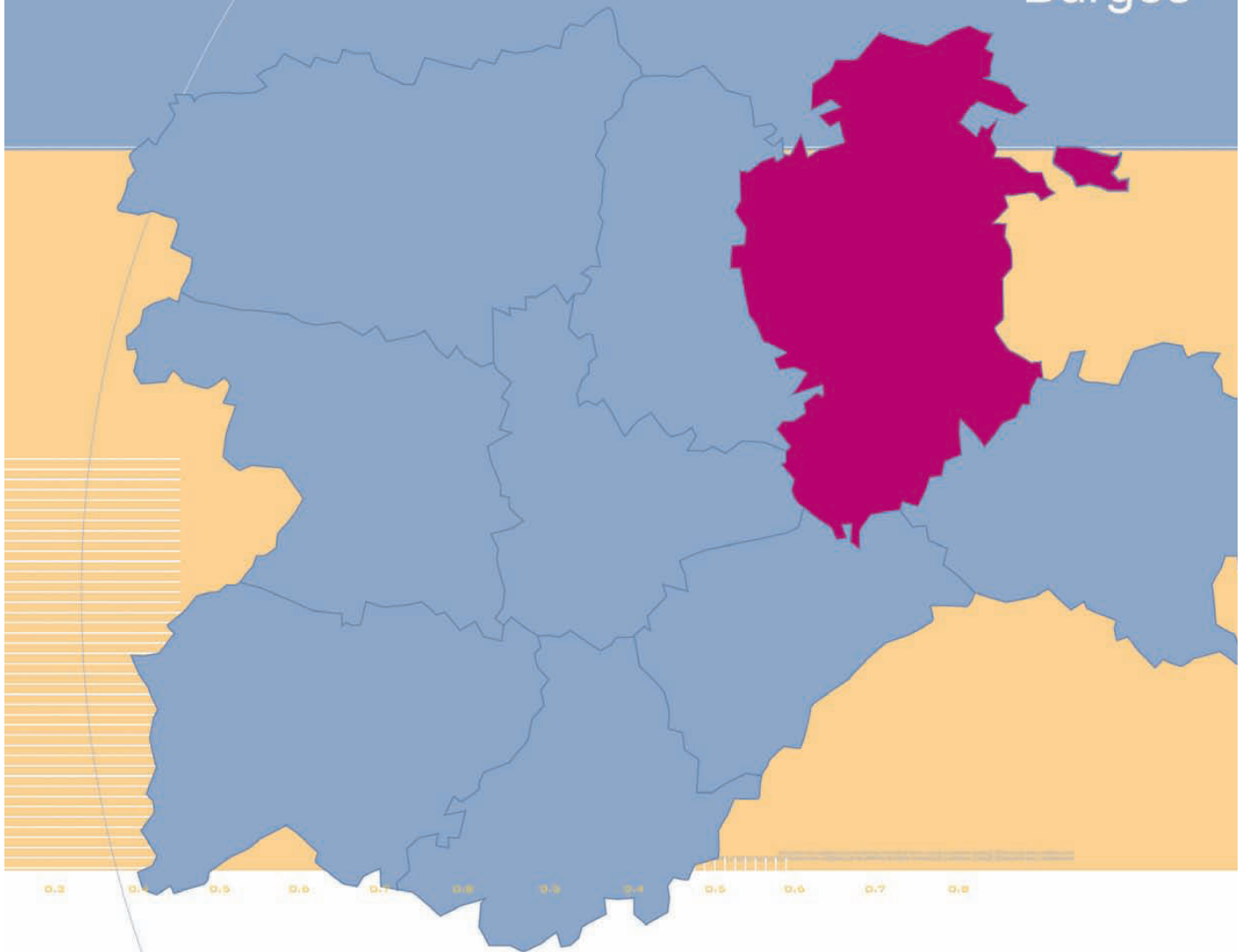
Z.B.S. SOTILLO DE LA ADRADA		RURAL
Centro de Salud: CENTRO DE SALUD DE SOTILLO DE LA ADRADA PZA. DE LA CONCORDIA 5420 SOTILLO DE LA ADRADA TLF.: 918660207 FAX: 918668126	Hospital de Referencia: COMPLEJO ASISTENCIAL DE ÁVILA AVDA. DE JUAN CARLOS I, S/N 05071 ÁVILA TLF.: 920358001 FAX: 920358064	Número de:
		Municipios 9
		Localidades 17
		Población TSI
		11221

Municipio	Entidad Singular y sus núcleos	Población INE	
		en núcleos	en diseminados
ADRADA (LA)	2211 53		
 ADRADA (LA)	2211 53		
 ADRADA (LA)	2211		
CASAVIEJA	1473 23		
 CASAVIEJA	1473 23		
 CASAVIEJA	1473		
CASILLAS	823		
 CASILLAS	823		
 CASILLAS	823		

FRESNEDILLA		96	4
	FRESNEDILLA	96	4
	 FRESNEDILLA	96	
HIGUERA DE LAS DUEÑAS		305	6
	HIGUERA DE LAS DUEÑAS	305	6
	  HIGUERA DE LAS DUEÑAS	305	
NAVAHONDILLA		247	1
	ALEGUILLAS	19	
	ALEGUILLAS	19	
	CAÑADA REAL	14	
	CAÑADA REAL	14	
	NAVAHONDA	16	
	NAVAHONDA	16	
	NAVAHONDILLA	126	1
	 NAVAHONDILLA	126	
	NAVAPARK	31	
	NAVAPARK	31	
	PINAR DEL VALLE	40	
	PINAR DEL VALLE	40	
	PRADOS MORENOS	1	
	PRADOS MORENOS	1	
PIEDRALAVES		2137	17
	PIEDRALAVES	2137	17
	  PIEDRALAVES	2137	
SANTA MARIA DEL TIETAR		479	
	SANTA MARIA DEL TIETAR	479	
	  SANTA MARIA DEL TIETAR	479	
SOTILLO DE LA ADRADA		4191	
	FUENTE DE LA SALUD	17	
	FUENTE DE LA SALUD	17	
	LASTRAS (LAS)	49	
	LASTRAS (LAS)	49	
	SOTILLO DE LA ADRADA	4125	
	  SOTILLO DE LA ADRADA	4125	

Volver al
menú principal

Área de Salud de Burgos



Mapa Área de Salud
de Burgos

Volver al
menú principal

Mapa ZBS Urbanas
de Burgos

ÁREA DE SALUD DE BURGOS

COMPLEJO ASISTENCIAL DE BURGOS

HOSPITAL GENERAL YAGÜE
AVDA. DEL CID, 96
09005 BURGOS
TLF.: 947281800 FAX: 947281829

HOSPITAL MILITAR DE BURGOS
PSO. DE LOS COMENDADORES, S/N
09001 BURGOS
TLF.: 947204046 FAX: 947273090

HOSPITAL DIVINO VALLÉS
CTRA. SANTANDER, S/N
09000 BURGOS
TLF.: 947235011 FAX: 947239082

HOSPITAL FUENTE BERMEJA
C/ FRANCISCO SALINAS, S/N
09071 BURGOS
TLF.: 947256236 FAX: 947208341

CENTRO DE ESPECIALIDADES DE BURGOS
AVDA. DEL CID, 94
09005 BURGOS
TLF.: 947281600 FAX: 947227267

ZONAS BÁSICAS DE SALUD

Z.B.S. BURGOS CENTRO A

Centro de Salud:
CENTRO DE SALUD CRISTÓBAL ACOSTA
C/ JOSE MARÍA DE LA PUENTE, 1
9006 BURGOS
TLF.: 947280523 FAX: 947280514

Hospital de Referencia:
COMPLEJO ASISTENCIAL DE BURGOS
AVDA. DEL CID, 96
09005 BURGOS
TLF.: 947281800 FAX: 947281829

URBANA

Número de:
Municipios **1**
Localidades **1**
Población TSI
18400

La Z.B.S. queda delimitada por las siguientes calles y accidentes geográficos:
Calle Valentín Palencia, calle Fernán González, Plaza Santa María, Plaza San Fernando, Arco de Santa María, Río Arlanzón, margen derecha del río Arlanzón, Avenida Cantabria, calle Jesús María Ordoño, calle Segovia, calle Calzadas, calle Morco, calle Guardia Civil, calle Valentín Jalón, calle Petronila Casado, calle Amaya, calle Diego Lainez, calle Rey Don Pedro, calle Pedro Flórez, calle San Francisco, calle La Camposa, hasta el depósito de aguas por su cara norte, falda oeste del Parque del Castillo, calle Valentín Palencia.

Municipio

Entidad Singular y sus núcleos

BURGOS

BURGOS

BURGOS



Z.B.S. BURGOS CENTRO B

Centro de Salud:
CENTRO DE SALUD IGNACIO LÓPEZ SAIZ
C/ JOSE MARÍA DE LA PUENTE, 1
9006 BURGOS
TLF.: 947280513 FAX: 947280514

Hospital de Referencia:
COMPLEJO ASISTENCIAL DE BURGOS
AVDA. DEL CID, 96
09005 BURGOS
TLF.: 947281800 FAX: 947281829

URBANA

Número de:
Municipios **1**
Localidades **1**
Población TSI
17047

La Z.B.S. queda delimitada por las siguientes calles:
Línea que va desde la calle La Camposa hasta el depósito de aguas por su cara norte, desde el depósito de aguas hasta la carretera de Quintanadueñas. Siguiendo por la carretera del Cementerio hasta la Glorieta de Cantabria, Avenida de Cantabria. Avenida Reyes Católicos, calle Soria, calle Segovia, calle Calzadas, calle Morco, calle Guardia Civil, calle Valentín Jalón, calle Petronila Casado, calle Amaya, calle Diego Lainez, calle Rey Don Pedro, calle Pedro Florez, calle San Francisco, calle La Camposa.

Municipio

Entidad Singular y sus núcleos

BURGOS

BURGOS

BURGOS





Z.B.S. CASA LA VEGA		URBANA	
Centro de Salud: CENTRO DE SALUD GAMONAL-ANTIGUA AVDA. ELADIO PERLADO, 1 9007 BURGOS TLF.: 947470314 FAX: 947471239		Hospital de Referencia: COMPLEJO ASISTENCIAL DE BURGOS AVDA. DEL CID, 96 09005 BURGOS TLF.: 947281800 FAX: 947281829	
		Número de:	
		Municipios	1
		Localidades	2
		Población TSI	
		Pte. asignación	

Límite municipal, c/ Islas Canarias (impares), Avda. de Castilla y León (96), c/ Camino Casa la Vega (pares), c/ Juan de Ayolas, c/ Carmen Conde, Crta. De Poza (impares hasta el río Vena), c/ Trujillo (pares e impares), c/ Padre Arregui (15 hasta límite río Vena).

Municipio Entidad Singular y sus núcleos

BURGOS	BURGOS
	BURGOS
	VILLIMAR
	VILLIMAR

Z.B.S. COMUNEROS, LOS		URBANA	
Centro de Salud: CENTRO DE SALUD LOS COMUNEROS C/ JUAN PADILLA, s/n 9006 BURGOS TLF.: 947240012 FAX: 947231677		Hospital de Referencia: COMPLEJO ASISTENCIAL DE BURGOS AVDA. DEL CID, 96 09005 BURGOS TLF.: 947281800 FAX: 947281829	
		Número de:	
		Municipios	1
		Localidades	1
		Población TSI	
		24911	

Desde el límite municipal, siguiendo la carretera Santander, Avda. Cantabria nº 49, Avda. Reyes Católicos (38-38 bis al 44 y 55), c/ Soria (del 2 al 16), c/ Segovia (del 8 al 24), c/ Jesús M^o Ordoño (del 1 al 11), Plaza. Del Rey, Río Arlanzón, c/ Cascajera s/n, c/ Villafranca s/n, Callejón (que va desde c/ Molino Salinas hasta Avda. de la Constitución), Avda de la Constitución (del 2 al 44), Glorieta de Logroño, c/ Vitoria (del 59 al 127 pares e impares), c/ Santa. Bárbara s/n, c/ Severo Ochoa (del 1 al 6 pares e impares), c/ Luis Cernuda (impares), Avda. Castilla y León (1 al 34), c/ Islas Canarias (pares) hasta el límite del municipio.

Municipio Entidad Singular y sus núcleos

BURGOS	BURGOS
	BURGOS

Z.B.S. CUBOS, LOS		URBANA	
Centro de Salud: CENTRO DE SALUD LOS CUBOS C/ LAVADORES, s/n 9003 BURGOS TLF.: 947270301 FAX: 947209654		Hospital de Referencia: COMPLEJO ASISTENCIAL DE BURGOS AVDA. DEL CID, 96 09005 BURGOS TLF.: 947281800 FAX: 947281829	
		Número de:	
		Municipios	1
		Localidades	1
		Población TSI	
		18076	

La Z.B.S. queda delimitada por las siguientes calles: Carretera de Quintanadueñas desde el final del municipio, línea que va desde la carretera de Quintanadueñas hasta el depósito de aguas por la parte norte, falda oeste del Parque del Castillo, falda Sur del Parque del Castillo, calle Valentín Palencia (pares), calle Fernán González nº 74, Plaza Santa María, Plaza San Fernando, Arco de Santa María, límite del río Arlanzón en su margen derecha hasta puente ferrocarril junto Fabrica de la Moneda, trazado del ferrocarril hasta futuro Vial Norte, futuro Vial Norte hasta límite Municipal. Incluye Polígono de Villalonquejar y Poblado del Encuentro.

Municipio Entidad Singular y sus núcleos



BURGOS	BURGOS
	BURGOS



Z.B.S. GAMONAL ANTIGUA		URBANA	
Centro de Salud: CENTRO DE SALUD GAMONAL-ANTIGUA AVDA. ELADIO PERLADO, 1 9007 BURGOS TLF.: 947470314 FAX: 947471239		Hospital de Referencia: COMPLEJO ASISTENCIAL DE BURGOS AVDA. DEL CID, 96 09005 BURGOS TLF.: 947281800 FAX: 947281829	
		Número de:	
		Municipios	1
		Localidades	1
		Población TSI 24776	

C/ Padre Arregui (pares desde límite río Vena), c/ Carretera de Poza (pares), c/ San Antón (impares), c/ de las Escuelas (pares), c/ Lavaderos (pares), c/ Alfonso XI (pares 2 y 4), c/ Vitoria (155, 162), c/ San Bruno (10), c/ Santiago Apóstol (33), c/ Eladio Perlado (42), c/ Luis Alberdi (impares), c/ Juan Ramón Jiménez (del 2 al 12), Vías ferrocarril Madrid-Irún hasta límites municipales.

Municipio **Entidad Singular y sus nucleos**

BURGOS	BURGOS
 	BURGOS

Z.B.S. GARCÍA LORCA		URBANA	
Centro de Salud: CENTRO DE SALUD GARCÍA LORCA C/ FEDERICO GARCÍA LORCA, 23 9007 BURGOS TLF.: 947470628 FAX: 947480293		Hospital de Referencia: COMPLEJO ASISTENCIAL DE BURGOS AVDA. DEL CID, 96 09005 BURGOS TLF.: 947281800 FAX: 947281829	
		Número de:	
		Municipios	1
		Localidades	3
		Población TSI 18174	

Vías ferrocarril Madrid-Irún, c/ Juan Ramón Jiménez (14), c/ Luis Alberdi (pares), c/ Eladio Perlado (33), c/ Santiago Apóstol (pares hasta el 22), c/ Fundación Sonsoles Balvé (pares), Avda. Constitución Española (23 y 46), c/ Molino Salinas, c/ La Cascajera, c/ Río Arlanzón.

Municipio **Entidad Singular y sus nucleos**

BURGOS	BURGOS
 	BURGOS
	BURGOS
	CASTAÑARES
	CASTAÑARES
	VILLAYUDA O LA VENTILLA
	VILLAYUDA O LA VENTILLA

Z.B.S. HUELGAS, LAS		URBANA	
Centro de Salud: CENTRO DE SALUD LOS CUBOS C/ LAVADORES, s/n 9003 BURGOS TLF.: 947270301 FAX: 947209654		Hospital de Referencia: COMPLEJO ASISTENCIAL DE BURGOS AVDA. DEL CID, 96 09005 BURGOS TLF.: 947281800 FAX: 947281829	
		Número de:	
		Municipios	1
		Localidades	1
		Población TSI Pte. asignación	

Delimitada por las siguientes calles y accidentes geográficos:
Desde límite municipal, futuro Vial Norte, trazado del ferrocarril, Puente del Ferrocarril junto a la Fabrica de la Moneda, margen izquierdo del Río Arlanzón, calle del Carmen (pares), Vías del tren, San Pedro y San Felices nº 36, detrás Barriada de los Ferroviarios, carretera de Arcos hasta el límite municipal.

Municipio **Entidad Singular y sus nucleos**

BURGOS	BURGOS
	BURGOS



Z.B.S. SAN AGUSTÍN		URBANA	
Centro de Salud: CENTRO DE SALUD SAN AGUSTÍN PZA. SAN AGUSTÍN, S/N 9006 BURGOS TLF.: 947260782 FAX: 947209827		Hospital de Referencia: COMPLEJO ASISTENCIAL DE BURGOS AVDA. DEL CID, 96 09005 BURGOS TLF.: 947281800 FAX: 947281829	
		Número de:	
		Municipios	1
		Localidades	1
		Población TSI 21294	

La Z.B.S. queda delimitada por las siguientes calles y accidentes geográficos:
Desde el límite municipal, siguiendo el Camino Mirabueno (pares), calle Salas nº 7, calle Madrid 31 y pares hasta el río, Plaza Vega, calle de la Merced, calle del Carmen (impares), vías del tren, San Pedro y San Felices nº 34, incluye Barriada de los Ferroviarios, carretera de Arcos hasta el límite municipal .

Municipio	Entidad Singular y sus núcleos
BURGOS	BURGOS
	BURGOS

Z.B.S. SANTA CLARA		URBANA	
Centro de Salud: CENTRO DE SALUD SANTA CLARA C/ SANTA CLARA, 52 9002 BURGOS TLF.: 947269992 FAX: 947202463		Hospital de Referencia: COMPLEJO ASISTENCIAL DE BURGOS AVDA. DEL CID, 96 09005 BURGOS TLF.: 947281800 FAX: 947281829	
		Número de:	
		Municipios	1
		Localidades	2
		Población TSI 18093	

Delimitada por las siguientes calles y accidentes geográficos:
Río Arlanzón hasta final del municipio. Plaza Vega, calle Madrid, calle Salas, Camino de Mirabueno hasta el final del municipio. Incluye el Barrio de Cortes.

Municipio	Entidad Singular y sus núcleos
BURGOS	BURGOS
	BURGOS
	CORTES
	CORTES




















Z.B.S. TORRES, LAS		URBANA	
Centro de Salud: CENTRO DE SALUD GAMONAL-LAS TORRES C/ VICENTE ALEIXANDRE, s/n 9007 BURGOS TLF.: 947216601 FAX: 947216659		Hospital de Referencia: COMPLEJO ASISTENCIAL DE BURGOS AVDA. DEL CID, 96 09005 BURGOS TLF.: 947281800 FAX: 947281829	
		Número de:	
		Municipios	1
		Localidades	1
		Población TSI 19285	

Avda. Castilla y León del 36 al 94, c/ Casa de la Vega (53), c/ Juan de Ayolas, Barriada de la Inmaculada, c/ San Antón (pares), c/ De las Escuelas (impares), c/ Lavaderos (impares), c/ Alfonso XI (impares), c/ Vitoria (160), c/ San Bruno (17), c/ Santiago Apóstol (17 y 22), c/ Fundación Sonsoles Balvé, Avda. de la Constitución (1 al 21), c/ Vitoria (137 y 138), Glorieta Logroño, c/ Santa. Bárbara, Severo Ochoa (7 y 2), c/ Luis Cernuda (pares), Avda. de Castilla y León (36).






















Municipio	Entidad Singular y sus núcleos
BURGOS	BURGOS
	BURGOS

Z.B.S. BRIVIESCA		SEMIURBANA	
Centro de Salud: CENTRO DE SALUD DE BRIVIESCA C/ SANTA ANA AL RÍO, 36 9240 BRIVIESCA TLF.: 947592259 FAX: 947590607		Hospital de Referencia: COMPLEJO ASISTENCIAL DE BURGOS AVDA. DEL CID, 96 09005 BURGOS TLF.: 947281800 FAX: 947281829	
		Número de:	
		Municipios	44
		Localidades	86
		Población TSI 10520	

Municipio	Entidad Singular y sus núcleos	Población INE	
		en núcleos	en diseminados
ABAJAS		39	
	ABAJAS	39	
	BARCENA DE BUREBA	0	
	BARCENA DE BUREBA	0	








AGUAS CANDIDAS		90
	AGUAS CANDIDAS	37
	AGUAS CANDIDAS	37
	QUINTANAPIO	24
	QUINTANAPIO	24
	RIO-QUINTANILLA	29
	RIO-QUINTANILLA	29
AGUILAR DE BUREBA		69
	AGUILAR DE BUREBA	69
	AGUILAR DE BUREBA	69
ALCOCERO DE MOLA		49
	ALCOCERO DE MOLA	49
	ALCOCERO DE MOLA	49
BAÑUELOS DE BUREBA		38
	BAÑUELOS DE BUREBA	38
	BAÑUELOS DE BUREBA	38
BARRIOS DE BUREBA (LOS)		236
	BARRIO DE DIAZ RUIZ	25
	BARRIO DE DIAZ RUIZ	25
	BARRIOS DE BUREBA (LOS)	116
	BARRIOS DE BUREBA (LOS)	116
	SOLDUENGO	20
	SOLDUENGO	20
	TERRAZOS	40
	TERRAZOS	40
	VEGAS (LAS)	35
	VEGAS (LAS)	35
BELORADO		0
	CASTIL DE CARRIAS	0
	CASTIL DE CARRIAS	0
BERZOSA DE BUREBA		43
	BERZOSA DE BUREBA	43
	BERZOSA DE BUREBA	43
BRIVIESCA		6911 15
	BRIVIESCA	6843
	BRIVIESCA	6843
	CAMENO	33
	CAMENO	33
	QUINTANILLABON	11
	QUINTANILLABON	11
	REVILLAGODOS	13
	REVILLAGODOS	13
	VALDAZO	11
	VALDAZO	11
	VALDAZO	6
	VALDAZO	11
BUSTO DE BUREBA		200
	BUSTO DE BUREBA	200
	BUSTO DE BUREBA	200
CANTABRANA		38
	CANTABRANA	38
	CANTABRANA	38
CARCEDO DE BUREBA		43
	ARCONADA	17
	ARCONADA	17
	CARCEDO DE BUREBA	12
	CARCEDO DE BUREBA	12
	VALDEARNEDO	0
	QUINTANA-URRIA	14
	QUINTANA-URRIA	14
CARRIAS		41
	CARRIAS	41
	CARRIAS	41

PAC  

CASCAJARES DE BUREBA	55	
 CASCAJARES DE BUREBA	55	
		55
CASTIL DE PEONES	20	6
 CASTIL DE PEONES	20	6
		20
CUBO DE BUREBA	116	
 CUBO DE BUREBA	116	
  CUBO DE BUREBA		116
FUENTEBUREBA	50	20
 CALZADA DE BUREBA	20	20
		14
		6
 FUENTEBUREBA	30	
		30
GALBARROS	23	
AHEDO DE BUREBA	4	
		4
GALBARROS	12	
		12
SAN PEDRO DE LA HOZ	7	
		7
GRISALEÑA	48	
 GRISALEÑA	48	
		48
LLANO DE BUREBA	69	1
 LLANO DE BUREBA	69	1
		69
MIRAVECHE	106	
 MIRAVECHE	106	
		106
NAVAS DE BUREBA	46	
 NAVAS DE BUREBA	46	
		46
OÑA	1320	42
BENTRETEA	6	
		6
CASTELLANOS DE BUREBA	6	
		6
CERECEDA	9	4
		9
 CORNUDILLA	82	8
		82
 HERMOSILLA	25	
		25
 OÑA	975	7
  OÑA		975
 PARTE DE BUREBA (LA)	125	
		125
PENCHES	19	1
		19
 PINO DE BUREBA	36	
		36
 TERMINON	25	22
		25
VILLANUEVA DE LOS MONTES	12	
		12
PADRONES DE BUREBA	55	
 PADRONES DE BUREBA	55	
		55
PIERNIGAS	34	
 PIERNIGAS	34	
		34



POZA DE LA SAL	373	1
CASTIL DE LENCES	48	
CASTIL DE LENCES	48	
LENCE DE BUREBA	51	
LENCE DE BUREBA	51	
POZA DE LA SAL	274	1
POZA DE LA SAL	274	
PRADANOS DE BUREBA	53	1
PRADANOS DE BUREBA	53	1
PRADANOS DE BUREBA	53	
QUINTANABUREBA	35	
QUINTANABUREBA	35	
QUINTANABUREBA	35	
QUINTANAELZ	77	
MARCILLO	13	
MARCILLO	13	
QUINTANAELZ	62	
QUINTANAELZ	62	
QUINTANILLA CABE SOTO	0	
QUINTANILLA CABE SOTO	0	
SOTO DE BUREBA	2	
SOTO DE BUREBA	2	
QUINTANAVIDES	106	
QUINTANAVIDES	106	
QUINTANAVIDES	106	
QUINTANILLA SAN GARCIA	94	
QUINTANILLA SAN-GARCIA	94	
QUINTANILLA SAN-GARCIA	94	
REINOSO	20	
REINOSO	20	
REINOSO	20	
ROJAS	87	
QUINTANILLA CABE ROJAS	20	
QUINTANILLA CABE ROJAS	20	
ROJAS	67	
ROJAS	67	
RUBLACEDO DE ABAJO	38	
RUBLACEDO DE ABAJO	22	
RUBLACEDO DE ABAJO	22	
RUBLACEDO DE ARRIBA	16	
RUBLACEDO DE ARRIBA	16	
RUCANDIO	86	1
HERRERA DE VALDIVIELSO	12	
HERRERA DE VALDIVIELSO	12	
HOZABEJAS	21	
HOZABEJAS	21	
HUESPEDA	8	1
HUESPEDA	8	
MADRID DE LAS CADERECHAS	15	
MADRID DE LAS CADERECHAS	15	
OJEDA	6	
OJEDA	6	
RUCANDIO	24	
RUCANDIO	24	
SALAS DE BUREBA	143	
SALAS DE BUREBA	143	
SALAS DE BUREBA	143	
SALINILLAS DE BUREBA	48	1
BUEZO	6	1
BUEZO	6	
REVILLALCON	15	
REVILLALCON	15	











SALINILLAS DE BUREBA	27	
SALINILLAS DE BUREBA	27	
SANTA MARIA RIVARREDONDA	104	7
SANTA MARIA-RIBARREDONDA	104	7
 SANTA MARIA-RIBARREDONDA	104	
SANTA OLALLA DE BUREBA	40	
SANTA OLALLA DE BUREBA	40	
 SANTA OLALLA DE BUREBA	40	
VALLARTA DE BUREBA	60	
VALLARTA DE BUREBA	60	
 VALLARTA DE BUREBA	60	
VID DE BUREBA (LA)	30	
VID DE BUREBA (LA)	30	
 VID DE BUREBA (LA)	30	
VILEÑA	30	
VILEÑA	30	
 VILEÑA	30	
VILLANUEVA DE TEBA	57	
VILLANUEVA DE TEBA	57	
 VILLANUEVA DE TEBA	57	
ZUÑEDA	64	
ZUÑEDA	64	
 ZUÑEDA	64	

Z.B.S. BELORADO

Centro de Salud:
CENTRO DE SALUD DE BELORADO
C/ LAS CERCAS,2
9250 BELORADO
TLF.: 947580558 FAX: 947581234

Hospital de Referencia:
COMPLEJO ASISTENCIAL DE BURGOS
AVDA. DEL CID, 96
09005 BURGOS
TLF.: 947281800 FAX: 947281829

RURAL	
Número de:	
Municipios	23
Localidades	49
Población TSI	
5213	

Municipio	Entidad Singular y sus núcleos	Población INE	
		en núcleos	en diseminados
BASCUÑANA		53	
BASCUÑANA		21	
 BASCUÑANA		21	
SAN PEDRO DEL MONTE		32	
 SAN PEDRO DEL MONTE		32	
BELORADO		2141	9
AVELLANOSA DE RIOJA		3	
AVELLANOSA DE RIOJA		3	
 BELORADO		1967	1
 BELORADO		1967	
ETERNA		7	
ETERNA		7	
LORANQUILLO		0	
LORANQUILLO		0	
PURAS DE VILLAFRANCA		54	
 PURAS DE VILLAFRANCA		54	
QUINTANALORANCO		48	
 QUINTANALORANCO		48	
SAN MIGUEL DE PEDROSO		62	8
 SAN MIGUEL DE PEDROSO		62	
CASTILDELGADO		69	
CASTILDELGADO		69	
 CASTILDELGADO		69	
CEREZO DE RIO TIRON		704	
CEREZO DE RIO TIRON		704	
 CEREZO DE RIO TIRON		704	
CERRATON DE JUARROS		63	
CERRATON DE JUARROS		50	
 CERRATON DE JUARROS		50	





SAN OTERO	0	
SAN OTERO	0	
TURRIENTES	13	
TURRIENTES	13	
ESPINOSA DEL CAMINO	35	
ESPINOSA DEL CAMINO	35	
ESPINOSA DEL CAMINO	35	
FRESNEDA DE LA SIERRA TIRON	118	
FRESNEDA DE LA SIERRA TIRON	118	
FRESNEDA DE LA SIERRA TIRON	118	
FRESNEÑA	108	
FRESNEÑA	44	
FRESNEÑA	44	
SAN CRISTOBAL DEL MONTE	13	
SAN CRISTOBAL DEL MONTE	13	
VILLAMAYOR DEL RIO	51	
VILLAMAYOR DEL RIO	51	
FRESNO DE RIO TIRON	220	
FRESNO DE RIOTIRON	220	
FRESNO DE RIOTIRON	220	
IBRILLOS	88	
IBRILLOS	88	
IBRILLOS	88	
PRADOLUENGO	1605	2
GARGANCHON	28	
GARGANCHON	28	
PRADOLUENGO	1577	2
PRADOLUENGO	1577	
RABANOS	101	
ALARCIA	64	
ALARCIA	64	
RABANOS	18	
RABANOS	18	
VILLAMUDRIA	19	
VILLAMUDRIA	19	
REDECILLA DEL CAMINO	146	
REDECILLA DEL CAMINO	146	
REDECILLA DEL CAMINO	146	
REDECILLA DEL CAMPO	78	
QUINTANILLA DEL MONTE	29	
QUINTANILLA DEL MONTE	29	
REDECILLA DEL CAMPO	28	
REDECILLA DEL CAMPO	28	
SOTILLO DE RIOJA	21	
SOTILLO DE RIOJA	21	
SAN VICENTE DEL VALLE	47	
ESPINOSA DEL MONTE	9	
ESPINOSA DEL MONTE	9	
SAN CLEMENTE DEL VALLE	16	
SAN CLEMENTE DEL VALLE	16	
SAN VICENTE DEL VALLE	22	
SAN VICENTE DEL VALLE	22	
SANTA CRUZ DEL VALLE URBION	109	
SANTA CRUZ DEL VALLE URBION	109	
SANTA CRUZ DEL VALLE URBION	109	
TOSANTOS	62	
TOSANTOS	62	
TOSANTOS	62	
VALLE DE OCA	212	
CUEVA CARDIEL	30	
CUEVA CARDIEL	30	



MOZONCILLO DE OCA	11
MOZONCILLO DE OCA	11
VILLALBOS	25
VILLALBOS	25
VILLALMONDAR	10
VILLALMONDAR	10
VILLALOMEZ	86
VILLALOMEZ	86
VILLANASUR RIO DE OCA	50
VILLANASUR RIO DE OCA	50
VALMALA	35
VALMALA	35
VALMALA	35
VILLAFRANCA MONTES DE OCA	164
OCÓN DE VILLAFRANCA	9
OCÓN DE VILLAFRANCA	9
VILLAFRANCA MONTES DE OCA	155
VILLAFRANCA MONTES DE OCA	155
VILLAGALIJO	85
EZQUERRA	18
EZQUERRA	18
SANTA OLALLA DEL VALLE	23
SANTA OLALLA DEL VALLE	23
VILLAGALIJO	44
VILLAGALIJO	44
VILLAMBISTIA	61
VILLAMBISTIA	61
VILLAMBISTIA	61
VILORIA DE RIOJA	60
VILORIA DE RIOJA	60
VILORIA DE RIOJA	60

Z.B.S. BURGOS RURAL NORTE

Centro de Salud:
CENTRO DE SALUD DE BURGOS RURAL NORTE
C/ LUIS CERNUDA, 1-11
9006 BURGOS
TLF.: 947222870 FAX: 947222647

Hospital de Referencia:
COMPLEJO ASISTENCIAL DE BURGOS
AVDA. DEL CID, 96
09005 BURGOS
TLF.: 947281800 FAX: 947281829

RURAL	
Número de:	
Municipios	29
Localidades	94
Población TSI	
7087	

Municipio	Entidad Singular y sus núcleos	Población INE	
		en núcleos	en diseminados
ALFOZ DE QUINTANADUEÑAS		1389	23
ARROYAL	ARROYAL	139	
MARMELLAR DE ARRIBA	MARMELLAR DE ARRIBA	27	
PARAMO DEL ARROYO	PARAMO DEL ARROYO	52	
QUINTANADUEÑAS	QUINTANADUEÑAS	1066	23
VILLARMERO	VILLARMERO	105	
ARLANZON		429	
AGES	AGES	52	
ARLANZON	ARLANZON	222	
GALARDE	GALARDE	44	
SANTOVENIA DE OCA	SANTOVENIA DE OCA	39	
VILLAMORICO	VILLAMORICO	12	
ZALDUENDO	ZALDUENDO	60	



ARRAYA DE OCA	52	
ARRAYA DE OCA	52	
ARRAYA DE OCA	52	
ATAPUERCA	195	
ATAPUERCA	141	
ATAPUERCA	141	
OLMOS DE ATAPUERCA	54	
OLMOS DE ATAPUERCA	54	
BARRIOS DE COLINA	71	
BARRIOS DE COLINA	39	
BARRIOS DE COLINA	39	
HINIESTRA	4	
HINIESTRA	4	
SAN JUAN DE ORTEGA	28	
SAN JUAN DE ORTEGA	28	
BURGOS	2028	
COTAR	27	
COTAR	27	
VILLAFRIA	698	
VILLAFRIA	698	
VILLAGONZALO-ARENAS	19	
VILLAGONZALO-ARENAS	19	
VILLALONQUEJAR	141	
VILLALONQUEJAR	141	
VILLATORO	1143	
VILLATORO	1143	
CARDEÑUELA RIOPICO	103	
CARDEÑUELA RIOPICO	90	
CARDEÑUELA RIOPICO	90	
VILLALVAL	13	
VILLALVAL	13	
FRESNO DE RODILLA	41	
FRESNO DE RODILLA	41	
FRESNO DE RODILLA	41	
GALBARROS	10	
CABORREDONDO	10	
CABORREDONDO	10	
HUERMECES	128	
HUERMECES	60	
HUERMES	60	
QUINTANILLA-PEDRO ABARCA	36	
QUINTANILLA-PEDRO ABARCA	36	
RUYALES DEL PARAMO	23	
RUYALES DEL PARAMO	23	
SAN PANTALEON DEL PARAMO	9	
SAN PANTALEON DEL PARAMO	9	
HURONES	68	
HURONES	68	
HURONES	61	
MIJARADAS (LAS)	7	
MERINDAD DE RIO UBIERNA	1321	48
CABAÑUELA (LA)	0	
CABAÑUELA (LA)	0	
CASTRILLO DE RUCIOS	18	
CASTRILLO DE RUCIOS	18	
CELADILLA-SOTOBRIEN	83	
CELADILLA-SOTOBRIEN	83	
CERNEGULA	44	9
CERNIGULA	44	
COBOS JUNTO A LA MOLINA	10	
COBOS JUNTO A LA MOLINA	10	
GREDILLA LA POLERA	34	
GREDILLA LA POLERA	34	



HONTOMIN	81	5
HONTOMIN	81	
LERMILLA	6	
LERMILLA	6	
MASA	32	6
MASA	32	
MATA	10	
MATA	10	
MOLINA DE UBIERNA (LA)	29	
MOLINA DE UBIERNA (LA)	29	
PEÑAHORADA	36	
PEÑAHORADA	36	
QUINTANARRIO	9	
QUINTANARRIO	9	
QUINTANARRUZ	25	
QUINTANARRUZ	25	
QUINTANILLA-SOBRESIERRA	78	1
QUINTANILLA-SOBRESIERRA	78	
ROBREDO-SOBRESIERRA	10	
ROBREDO-SOBRESIERRA	10	
SAN MARTIN DE UBIERNA	47	
SAN MARTIN DE UBIERNA	47	
SOTOPALACIOS	449	13
SOTOPALACIOS	449	
UBIERNA	138	9
UBIERNA	138	
VILLALBILLA-SOBRESIERRA	12	
VILLALBILLA-SOBRESIERRA	12	
VILLANUEVA RIO UBIERNA	83	
VILLANUEVA RIO UBIERNA	83	
VILLAVERDE-PEÑAHORADA	87	5
VILLAVERDE-PEÑAHORADA	87	
MONASTERIO DE RODILLA	212	8
MONASTERIO DE RODILLA	196	8
MONASTERIO DE RODILLA	196	
SANTA MARINA	16	
SANTA MARINA	16	
MONTORIO	162	5
MONTORIO	162	5
MONTORIO	162	
ORBANEJA RIOPICO	179	
ORBANEJA-RIOPICO	102	
ORBANEJA-RIOPICO	102	
QUINTANILLA-RIOPICO	77	
QUINTANILLA-RIOPICO	77	
PINEDA DE LA SIERRA	126	
PINEDA DE LA SIERRA	126	
PINEDA DE LA SIERRA	126	
QUINTANAORTUÑO	191	
QUINTANAORTUÑO	191	
QUINTANAORTUÑO	191	
QUINTANAPALLA	119	
QUINTANAPALLA	119	
QUINTANAPALLA	119	
QUINTANILLA VIVAR	612	
QUINTANILLA-VIVAR O QUINTANILLA-MOROCISLA	367	
QUINTANILLA-VIVAR O QUINTANILLA-MOROCISLA	367	
VIVAR DEL CID	245	
VIVAR DEL CID	245	
RUBENA	184	2
RUBENA	184	2
RUBENA	184	































SANTA MARIA DEL INVIERNO		64	
	PIEDRAHITA DE JUARROS	23	
	PIEDRAHITA DE JUARROS	23	
	SANTA MARIA DEL INVIERNO	41	
	SANTA MARIA DEL INVIERNO	41	
SOTRAGERO		204	
	SOTRAGERO	204	
	SOTRAGERO	204	
URBEL DEL CASTILLO		31	
	NUEZ DE ARRIBA (LA)	31	
	NUEZ DE ARRIBA (LA)	31	
VALLE DE LAS NAVAS		604	4
	CELADA DE LA TORRE	36	
	CELADA DE LA TORRE	36	
	MELGOSA	30	
	MELGOSA	30	
	RIOCEREZO	128	
	RIOCEREZO	128	
	RIOSERAS	184	
	RIOSERAS	184	
	ROBredo-TEMIÑO	71	4
	ROBredo-TEMIÑO	71	
	TEMIÑO	87	
	TEMIÑO	87	
	TOBES	68	
	TOBES	68	
VALLE DE SANTIBAÑEZ		575	4
	AVELLANOSA DEL PARAMO	69	
	AVELLANOSA DEL PARAMO	69	
	CELADAS (LAS)	34	
	CELADAS (LAS)	34	
	MANSILLA DE BURGOS	41	2
	MANSILLA DE BURGOS	41	
	MIÑON DE SANTIBAÑEZ	14	
	MIÑON DE SANTIBAÑEZ	14	
	NUEZ DE ABAJO (LA)	36	
	NUEZ DE ABAJO (LA)	36	
	REBOLLEDAS (LAS)	20	
	REBOLLEDAS (LAS)	20	
	ROS	41	
	ROS	41	
	SANTIBAÑEZ-ZARZAGUDA	234	1
	SANTIBAÑEZ-ZARZAGUDA	234	
	TREMELLOS (LOS)	42	
	TREMELLOS (LOS)	42	
	ZUMEL	44	1
	ZUMEL	44	
VALLE DE SEDANO		55	
	NIDAGUILA	29	
	NIDAGUILA	29	
	TERRADILLOS DE SEDANO	26	
	TERRADILLOS DE SEDANO	26	
VILLAESCUSA LA SOMBRIA		65	
	QUINTANILLA DEL MONTE EN JUARROS	9	
	QUINTANILLA DEL MONTE EN JUARROS	9	
	VILLAESCUSA LA SOLANA	26	
	VILLAESCUSA LA SOLANA	26	
	VILLAESCUSA LA SOMBRIA	30	
	VILLAESCUSA LA SOMBRIA	30	
VILLASUR DE HERREROS		303	13
	URREZ	78	
	URREZ	78	
	VILLASUR DE HERREROS	225	13
	VILLASUR DE HERREROS	225	

VILLAYERNO MORQUILLAS	184	11
VILLAYERNO MORQUILLAS	184	11
VILLAYERNO MORQUILLAS	184	

Z.B.S. BURGOS RURAL SUR		RURAL	
Centro de Salud: CENTRO DE SALUD DE BURGOS RURAL SUR C/ LUIS CERNUDA, 1-11 9006 BURGOS TLF.: 947222870 FAX: 947222647		Hospital de Referencia: COMPLEJO ASISTENCIAL DE BURGOS AVDA. DEL CID, 96 09005 BURGOS TLF.: 947281800 FAX: 947281829	
		Número de:	
		Municipios	43
		Localidades	98
		Población TSI	
		9762	

Municipio	Entidad Singular y sus núcleos	Población INE	
		en núcleos	en diseminados
ALBILLOS		213	1
	ALBILLOS	213	1
ARCOS		600	
	ARCOS	553	
	VILLANUEVA-MATAMALA	47	
AUSINES (LOS)		138	
	AUSINES (LOS)	117	
	QUINTANILLA	71	
	SAN JUAN	20	
	SOPEÑA	26	
	CUBILLO DEL CESAR	21	
	SAN QUIRCE	0	
BUNIEL		293	7
	BUNIEL	293	7
CABIA		255	4
	CABIA	255	4
CARCEDO DE BURGOS		237	
	CARCEDO DE BURGOS	197	
	MODUBAR DE LA CUESTA	40	
CARDEÑADIJO		694	
	CARDEÑADIJO	694	
CARDEÑAJIMENO		615	9
	CARDEÑAJIMENO	439	9
	URBANIZACION FUENTES BLANCAS	47	
	SAN MEDEL	176	
CASTRILLO DEL VAL		553	
	CASTRILLO DEL VAL	533	
	BASE MILITAR	18	
	CASTRILLO DEL VAL	170	
	CERCA SANTA EUGENIA	13	
	URBANIZACION LOS TOMILLARES	332	
	SAN PEDRO DE CARDEÑA	20	
CAYUELA		126	
	CAYUELA	68	
	VILLAMIEL DE MUÑO	58	



CELADA DEL CAMINO	100	
 CELADA DEL CAMINO	100	
		100
COGOLLOS	374	4
 COGOLLOS	374	4
		374
CUBILLO DEL CAMPO	73	6
CUBILLO DEL CAMPO	73	6
		73
ESTEPAR	777	
 ARENILLAS DE MUÑO	93	
		93
 ARROYO DE MUÑO	15	
		15
 ESTEPAR	173	
		173
 HORMAZA	76	
		76
 MAZUELO DE MUÑO	104	
		104
 MEDINILLA DE LA DEHESA	42	
		42
 PEDROSA DE MUÑO	63	
		63
 QUINTANILLA-SOMUÑO	62	
		62
 VILLAGUTIERREZ	76	
		76
 VILLAVIEJA DE MUÑO	44	
		44
 VILVIESTRE DE MUÑO	29	
		29
FRANDOVINEZ	115	10
 FRANDOVINEZ	115	10
		115
HONTORIA DE LA CANTERA	142	
 HONTORIA DE LA CANTERA	142	
		142
HORNILLOS DEL CAMINO	66	
 HORNILLOS DEL CAMINO	66	
		66
IBEAS DE JUARROS	1065	168
 CUEVA DE JUARROS	52	2
		52
 CUZCURRITA DE JUARROS	38	1
		38
 ESPINOSA DE JUARROS	10	
		10
 IBEAS DE JUARROS	631	138
  IBEAS DE JUARROS	631	
 MODUBAR DE SAN CIBRIAN	53	8
		53
 MOZONCILLO DE JUARROS	39	7
		39
 SALGUERO DE JUARROS	37	
		37
 SAN MILLAN DE JUARROS	130	8
		130
 SANTA CRUZ DE JUARROS	75	4
		10
		6
 SANTA CRUZ DE JUARROS	59	



ISAR		376	
	CAÑIZAR DE ARGAÑO	103	
	CAÑIZAR DE ARGAÑO	103	
	ISAR	94	
	ISAR	94	
	PALACIOS DE BENAVER	126	
	PALACIOS DE BENAVER	126	
	VILLOREJO	53	
	VILLOREJO	53	
JURISDICCION DE LARA		27	
	ACEÑA	8	
	ACEÑA	8	
	PAULES DE LARA	19	
	PAULES DE LARA	19	
MADRIGAL DEL MONTE		202	
	MADRIGAL DEL MONTE	152	
	MADRIGAL DEL MONTE	152	
	TORNADIJO	50	
	TORNADIJO	50	
MODUBAR DE LA EMPAREDADA		355	17
	COJOBAR	94	17
	COJOBAR	94	
	MODUBAR DE LA EMPAREDADA	261	
	MODUBAR DE LA EMPAREDADA	261	
PALAZUELOS DE LA SIERRA		69	
	PALAZUELOS DE LA SIERRA	69	
	PALAZUELOS DE LA SIERRA	69	
PEDROSA DE RIO URBEL		255	
	LODOSO	71	
	LODOSO	71	
	MARMELLAR DE ABAJO	36	
	MARMELLAR DE ABAJO	36	
	PEDROSA DE RIO-URBEL	108	
	PEDROSA DE RIO-URBEL	108	
	SAN PEDRO SAMUEL	40	
	SAN PEDRO SAMUEL	40	
QUINTANILLAS (LAS)		375	
	QUINTANILLAS (LAS)	264	
	QUINTANILLAS (LAS)	264	
	SANTA MARIA TAJADURA	70	
	SANTA MARIA TAJADURA	70	
	VILLARMENTERO	41	
	VILLARMENTERO	41	
RABE DE LAS CALZADAS		163	
	RABE DE LAS CALZADAS	163	
	RABE DE LAS CALZADAS	163	
REVILLA DEL CAMPO		129	
	QUINTANALARA	53	
	QUINTANALARA	53	
	REVILLA DEL CAMPO	76	
	REVILLA DEL CAMPO	76	
REVILLARRUZ		184	27
	HUMIENTA	83	
	HUMIENTA	71	
	URBANI. EL ENCINAR	12	
	OLMOSALBOS	4	10
	OLMOSALBOS	4	
	REVILLARRUZ	97	17
	REVILLARRUZ	97	
SALDAÑA DE BURGOS		137	1
	SALDAÑA DE BURGOS	101	
	SALDAÑA DE BURGOS	101	



	VENTAS DE SALDAÑA	36	1
	VENTAS DE SALDAÑA	36	
SAN ADRIAN DE JUARROS		34	11
	SAN ADRIAN DE JUARROS	34	11
	SAN ADRIAN DE JUARROS	34	
SAN MAMES DE BURGOS		276	1
	QUINTANILLA DE LAS CARRETAS	33	
	QUINTANILLA DE LAS CARRETAS	33	
	SAN MAMES DE BURGOS	243	1
	SAN MAMES DE BURGOS	243	
SARRACIN		265	17
	SARRACIN	265	17
	SARRACIN	265	
TARDAJOS		730	
	TARDAJOS	730	
	TARDAJOS	730	
TORRELARA		26	
	TORRELARA	26	
	TORRELARA	26	
VALDORROS		172	
	VALDORROS	172	
	VALDORROS	172	
VILLAGONZALO PEDERNALES		1122	
	VILLAGONZALO PEDERNALES	1122	
	VILLAGONZALO PEDERNALES	1122	
VILLALBILLA DE BURGOS		825	2
	RENUNCIO	93	
	RENUNCIO	93	
	VILLACIENZO	173	
	VILLACIENZO	173	
	VILLALBILLA DE BURGOS	559	2
	VILLALBILLA DE BURGOS	559	
VILLAMIEL DE LA SIERRA		38	
	VILLAMIEL DE LA SIERRA	38	
	VILLAMIEL DE LA SIERRA	38	
VILLANGOMEZ		303	5
	VILLAFUERTES	109	
	VILLAFUERTES	109	
	VILLANGOMEZ	194	5
	VILLANGOMEZ	194	
VILLANUEVA DE ARGAÑO		120	
	VILLANUEVA DE ARGAÑO	120	
	VILLANUEVA DE ARGAÑO	120	
VILLARIEZO		385	
	VILLARIEZO	385	
	VILLARIEZO	385	
VILLAVERDE DEL MONTE		94	17
	VILLAVERDE DEL MONTE	94	17
	VILLAVERDE DEL MONTE	94	
VILLORUEBO		61	
	MAZUECO	21	
	MAZUECO	21	
	QUINTANILLA-CABRERA	17	
	QUINTANILLA-CABRERA	17	
	VILLORUEBO	23	
	VILLORUEBO	23	



Z.B.S. ESPINOSA DE LOS MONTEROS		RURAL	
Centro de Salud: CENTRO DE SALUD DE ESPINOSA DE LOS MON C/ EL PROGRESO, S/N. 9560 ESPINOSA DE LOS MONTEROS TLF.: 947120483 FAX: 947143605		Hospital de Referencia: COMPLEJO ASISTENCIAL DE BURGOS AVDA. DEL CID, 96 09005 BURGOS TLF.: 947281800 FAX: 947281829	
		Número de:	
		Municipios	5
		Localidades	53
		Población TSI 3479	

Municipio	Entidad Singular y sus nucleos	Población INE	
		en núcleos	en diseminados
ESPINOSA DE LOS MONTEROS		1659	315
	BARCENAS	61	
	BARCENAS		61
	ESPINOSA DE LOS MONTEROS	1477	
	ESPINOSA DE LOS MONTEROS		1477
	PARA	31	3
	PARA		31
	QUINTANA DE LOS PRADOS	48	
	QUINTANA DE LOS PRADOS		48
	RIO DE LA SIA	0	96
	RIO DE LUNADA	0	48
	RIO TRUEBA	0	112
	RIOSECO	0	54
	SANTA OLALLA	42	2
	SANTA OLALLA		42
JUNTA DE TRASLALOMA		196	
	CASTROBARTO	51	
	CASTROBARTO		51
	COLINA	15	
	COLINA		15
	CUBILLOS DE LOSA	25	
	CUBILLOS DE LOSA		25
	ERAS (LAS)	13	
	ERAS (LAS)		13
	LASTRAS DE LAS ERAS	24	
	LASTRAS DE LAS ERAS		24
	TABIEGA	14	
	TABIEGA		14
	VILLALACRE	21	
	VILLALACRE		21
	VILLATARAS	21	
	VILLATARAS		21
	VILLAVENTIN	12	
	VILLAVENTIN		12
MEDINA DE POMAR		19	
	ANGOSTO	19	
	ANGOSTO		19
MERINDAD DE MONTIJA		850	
	AGUERA	92	
	AGUERA		92
	BARANDA	35	
	BARANDA		35
	BARCENA DE PIENZA	42	
	BARCENA DE PIENZA		42
	BARCENILLAS DEL RIVERO	57	
	BARCENILLAS DEL RIVERO		57
	BERCEDO	107	
	BERCEDO		107
	CUESTAHEDO	9	
	CUESTAHEDO		9
	EDESA	17	
	EDESA		17























GAYANGOS	73
GAYANGOS	73
LOMA DE MONTIJA	58
LOMA DE MONTIJA	58
MONTECILLO	18
MONTECILLO	18
NOCECO	52
NOCECO	52
QUINTANAHEDO	5
QUINTANAHEDO	5
QUINTANILLA DE PIENZA	43
QUINTANILLA DE PIENZA	43
QUINTANILLA SOPEÑA	20
QUINTANILLA SOPEÑA	20
REVILLA DE PIENZA	47
REVILLA DE PIENZA	47
SAN PELAYO	22
SAN PELAYO	22
VILLALAZARA	44
VILLALAZARA	44
VILLASANTE	109
VILLASANTE	109
MERINDAD DE SOTOSCUEVA	404
BARCENILLAS DE CEREZOS	21
BARCENILLAS DE CEREZOS	21
CORNEJO	61
CORNEJO	61
CUEVA	27
CUEVA	27
ENTRAMBOSRIOS	28
ENTRAMBOSRIOS	28
HORNILLALASTRA	21
HORNILLALASTRA	21
HORNILLALATORRE	6
HORNILLALATORRE	6
HORNILLAYUSO	26
HORNILLAYUSO	26
PARTE DE SOTOSCUEVA (LA)	8
PARTE DE SOTOSCUEVA (LA)	8
QUINTANILLA DEL REBOLLAR	47
QUINTANILLA DEL REBOLLAR	47
QUINTANILLA-SOTOSCUEVA	29
QUINTANILLA-SOTOSCUEVA	29
QUISICEDO	53
QUISICEDO	53
REBOLLAR (EL)	0
REBOLLAR (EL)	0
REDONDO	18
REDONDO	18
VALLEJO	16
VALLEJO	16
VILLABASCONES	23
VILLABASCONES	23
VILLAMARTIN DE SOTOSCUEVA	20
VILLAMARTIN DE SOTOSCUEVA	20



Z.B.S. LERMA		RURAL	
Centro de Salud: CENTRO DE SALUD DE LERMA C/ SUBIDA SAN MIGUEL, S/N 9340 LERMA TLF.: 947171204 FAX: 947170909		Hospital de Referencia: COMPLEJO ASISTENCIAL DE BURGOS AVDA. DEL CID, 96 09005 BURGOS TLF.: 947281800 FAX: 947281829	
		Número de:	
		Municipios	38
		Localidades	58
		Población TSI 7893	

Municipio	Entidad Singular y sus núcleos	Población INE	
		en núcleos	en diseminados
AVELLANOSA DE MUÑO		143	
	AVELLANOSA DE MUÑO	35	
	AVELLANOSA DE MUÑO	35	
	PAULES DEL AGUA	37	
	PAULES DEL AGUA	37	
	PINEDILLO	34	
	PINEDILLO	34	
	TORRECITORES	37	
	TORRECITORES	37	
BAHABON DE ESGUEVA		110	12
	BAHABON DE ESGUEVA	110	12
	BAHABON DE ESGUEVA	110	
CABAÑES DE ESGUEVA		233	
	CABAÑES DE ESGUEVA	233	
	CABAÑES DE ESGUEVA	233	
CEBRECOS		64	
	CEBRECOS	64	
	CEBRECOS	64	
CILLERUELO DE ABAJO		290	
	CILLERUELO DE ABAJO	290	
	CILLERUELO DE ABAJO	290	
	CILLERUELO DE ABAJO	290	
CILLERUELO DE ARRIBA		64	10
	CILLERUELO DE ARRIBA	64	10
	CILLERUELO DE ARRIBA	64	
	CILLERUELO DE ARRIBA	64	
CIRUELOS DE CERVERA		142	1
	BRIONGOS DE CERVERA	34	
	BRIONGOS DE CERVERA	34	
	CIRUELOS DE CERVERA	108	1
	CIRUELOS DE CERVERA	108	
COVARRUBIAS		621	11
	COVARRUBIAS	599	11
	COVARRUBIAS	599	
	COVARRUBIAS	599	
	URA	22	
	URA	22	
CUEVAS DE SAN CLEMENTE		57	
	CUEVAS DE SAN CLEMENTE	57	
	CUEVAS DE SAN CLEMENTE	57	
FONTIOSO		69	
	FONTIOSO	69	
	FONTIOSO	69	
	GRANJA GUIMARA	0	
IGLESIARRUBIA		56	
	IGLESIARRUBIA	56	
	IGLESIARRUBIA	56	
LERMA		2744	
	CASTRILLO DE SOLARANA	593	
	CASTRILLO DE SOLARANA	593	
	LERMA	2002	
	LERMA	2002	
	RABE DE LOS ESCUDEROS	22	
	RABE DE LOS ESCUDEROS	22	
	REVILLA-CABRIADA	49	
	REVILLA-CABRIADA	49	

PAC

RUYALES DEL AGUA	30	
RUYALES DEL AGUA	30	
SANTILLAN DEL AGUA	27	
SANTILLAN DEL AGUA	27	
VILLOVIADO	21	
VILLOVIADO	21	
MADRIGALEJO DEL MONTE	180	22
MADRIGALEJO DEL MONTE	110	22
 MADRIGALEJO DEL MONTE	110	
MONTUENGA	70	
 MONTUENGA	70	
MECERREYES	297	3
MECERREYES	297	3
 MECERREYES	297	
NEBREDÁ	93	
NEBREDÁ	93	
 NEBREDÁ	93	
OQUILLAS	75	
OQUILLAS	75	
 OQUILLAS	75	
PINEDA-TRASMONTE	149	5
PINEDA TRASMONTE	149	5
 PINEDA TRASMONTE	149	
PINILLA-TRASMONTE	205	3
PINILLA TRASMONTE	205	3
 PINILLA TRASMONTE	205	
PUENTEDURA	132	
PUENTEDURA	132	
 PUENTEDURA	132	
QUINTANILLA DE LA MATA	150	
QUINTANILLA DE LA MATA	150	
 QUINTANILLA DE LA MATA	150	
QUINTANILLA DEL COCO	102	
CASTROCENIZA	46	
 CASTROCENIZA	46	
QUINTANILLA DEL COCO	56	
 QUINTANILLA DEL COCO	56	
QUINTANILLA-TORDUELES	581	9
QUINTANILLA DEL AGUA	488	
 BASCONES DEL AGUA	66	
 QUINTANILLA DEL AGUA	422	
TORDUELES	93	9
 TORDUELES	93	
RETUERTA	73	
RETUERTA	73	
 RETUERTA	73	
ROYUELA DE RIO FRANCO	271	
ROYUELA DE RIO FRANCO	251	
 ROYUELA DE RIO FRANCO	251	
VEGUECILLA (LA)	20	
 VEGUECILLA (LA)	20	
SANTA CECILIA	110	
SANTA CECILIA	110	
 SANTA CECILIA	110	
SANTA INES	176	2
SANTA INES	176	2
 SANTA INES	176	
SANTIBAÑEZ DE ESGUEVA	140	
SANTIBAÑEZ DE ESGUEVA	140	
 SANTIBAÑEZ DE ESGUEVA	140	



SANTIBAÑEZ DEL VAL		65	
	BARRIOSUSO	22	
	BARRIOSUSO	22	
	SANTIBAÑEZ DEL VAL	43	
	SANTIBAÑEZ DEL VAL	43	
SOLARANA		108	
	SOLARANA	108	
	SOLARANA	108	
TEJADA		41	
	TEJADA	41	
	TEJADA	41	
TORDOMAR		312	28
	TORDOMAR	312	28
	TORDOMAR	312	
TORRECILLA DEL MONTE		77	
	TORRECILLA DEL MONTE	77	
	TORRECILLA DEL MONTE	77	
TORREPADRE		88	
	HONTORIA DE RIOFRANCO	0	
	HONTORIA DE RIOFRANCO	0	
	RETORTILLO	1	
	RETORTILLO	1	
	TORREPADRE	87	
	TORREPADRE	87	
VILLAFRUELA		243	
	VILLAFRUELA	243	
	VILLAFRUELA	243	
VILLAHOZ		338	1
	VILLAHOZ	338	1
	VILLAHOZ	338	
VILLALMANZO		457	
	VILLALMANZO	457	
	VILLALMANZO	457	
VILLAMAYOR DE LOS MONTES		216	
	VILLAMAYOR DE LOS MONTES	216	
	VILLAMAYOR DE LOS MONTES	216	
ZAEL		133	
	ZAEL	133	
	ZAEL	133	

Z.B.S. MEDINA DE POMAR		RURAL	
Centro de Salud: CENTRO DE SALUD DE MEDINA DE POMAR C/ AMADEO RILOVA, 3 9500 MEDINA DE POMAR TLF.: 947191620 FAX: 947373852	Hospital de Referencia: COMPLEJO ASISTENCIAL DE BURGOS AVDA. DEL CID, 96 09005 BURGOS TLF.: 947281800 FAX: 947281829	Número de:	
		Municipios	4
		Localidades	58
		Población TSI	
		7001	

Municipio	Entidad Singular y sus núcleos	Población INE	
		en núcleos	en diseminados
CILLAPERLATA		41	
	CILLAPERLATA	41	
	CILLAPERLATA	41	
MEDINA DE POMAR		5303	9
	BOVEDA DE LA RIBERA	27	
	BOVEDA DE LA RIBERA	27	
	BUSTILLO DE MEDINA	21	
	BUSTILLO DE MEDINA	21	
	CERCA (LA)	16	
	CERCA (LA)	16	
	CRIALES	67	
	CRIALES	67	



MEDINA DE POMAR	4764	9
BETARRES	1	
MEDINA DE POMAR	4703	
VILLACOBOS	39	
VILLAMAR	21	
MIÑON	33	
MIÑON	33	
MONEO	60	
MONEO	60	
POMAR	17	
POMAR	17	
QUINTANAMACE	4	
QUINTANAMACE	4	
RECUENCO	6	
RECUENCO	6	
RIBA (LA)	9	
RIBA (LA)	9	
ROSALES	17	
ROSALES	17	
ROSIO	18	
ROSIO	18	
SALINAS DE ROSIO	24	
SALINAS DE ROSIO	24	
SANTURDE	39	
SANTURDE	39	
TORRES	40	
TORRES	40	
VADO (EL)	6	
VADO (EL)	6	
VILLACOMPARADA	74	
VILLACOMPARADA	74	
VILLAMEZAN	9	
VILLAMEZAN	9	
VILLAMOR	8	
VILLAMOR	8	
VILLARAN	7	
VILLARAN	7	
VILLATE	8	
VILLATE	8	
VILLATOMIL	29	
VILLATOMIL	29	
MERINDAD DE CUESTA-URRIA	493	
AEL	1	
AEL	1	
ALMENDRES	3	
ALMENDRES	3	
BAILLO	11	
BAILLO	11	
CASARES	5	
CASARES	5	
CEBOLLEROS	17	
CEBOLLEROS	17	
EXTRAMIANA	45	
EXTRAMIANA	45	
HIERRO	7	
HIERRO	7	
LECHEDO	4	
LECHEDO	4	
MIJANGOS	37	
MIJANGOS	37	
NOFUENTES	166	
NOFUENTES	166	
PARALACUESTA	22	
PARALACUESTA	22	



Área de Salud de Burgos



PRADOLAMATA	11
PRADOLAMATA	11
QUINTANA-ENTREPEÑAS	8
QUINTANA-ENTREPEÑAS	8
QUINTANALACUESTA	23
QUINTANALACUESTA	23
QUINTANILLA-MONTECABEZAS	24
QUINTANILLA-MONTECABEZAS	24
QUINTANILLAS (LAS)	4
QUINTANILLAS (LAS)	4
SAN CRISTOBAL DE ALMENDRES	19
SAN CRISTOBAL DE ALMENDRES	19
SANTA COLOMA	3
SANTA COLOMA	3
URRIA	47
URRIA	47
VALDELACUESTA	1
VALDELACUESTA	1
VALMAYOR DE CUESTA URRIA	0
VALMAYOR DE CUESTA URRIA	0
VILLAMAGRIN	4
VILLAMAGRIN	4
VILLAPANILLO	18
VILLAPANILLO	18
VILLAVEDEO	13
VILLAVEDEO	13
TRESPADERNE	1053
ARROYUELO	28
ARROYUELO	28
CADIÑANOS	46
CADIÑANOS	46
PALAZUELOS DE CUESTA-URRIA	11
PALAZUELOS DE CUESTA-URRIA	11
SANTOTIS	37
SANTOTIS	37
TARTALES DE CILLA	4
TARTALES DE CILLA	4
TRESPADERNE	923
TRESPADERNE	923
VIRUES	4
VIRUES	4



Z.B.S. MELGAR DE FERNAMENTAL		RURAL	
Centro de Salud: CENTRO DE SALUD DE MELGAR DE FERNAMEN C/ CRUZ DE LA RIVERA, S/N. 9100 MELGAR DE FERNAMENTAL TLF.: 947372595 FAX: 947373852	Hospital de Referencia: COMPLEJO ASISTENCIAL DE BURGOS AVDA. DEL CID, 96 09005 BURGOS TLF.: 947281800 FAX: 947281829	Número de:	
		Municipios	15
		Localidades	25
		Población TSI	
		3626	

Municipio	Entidad Singular y sus núcleos	Población INE	
		en núcleos	en diseminados
ARENILLAS DE RIOPISUERGA		208	
	ARENILLAS DE RIOPISUERGA	208	
	ARENILLAS DE RIOPISUERGA	208	
CASTELLANOS DE CASTRO		61	
	CASTELLANOS DE CASTRO	61	
	CASTELLANOS DE CASTRO	61	
CASTRILLO DE RIOPISUERGA		85	
	CASTRILLO DE RIOPISUERGA	45	
	CASTRILLO DE RIOPISUERGA	45	
	HINOJAL DE RIOPISUERGA	40	
	HINOJAL DE RIOPISUERGA	40	
CASTRILLO MATAJUDIOS		72	
	CASTRILLO-MATAJUDIOS	72	
	CASTRILLO-MATAJUDIOS	72	



CASTROJERIZ	920	9
CASTROJERIZ	582	9
CASTROJERIZ	582	
HINESTROSA	61	
HINESTROSA	61	
VALBONILLA	69	
VALBONILLA	69	
VALLUNQUERA	52	
VALLUNQUERA	52	
VILLASILOS	97	
VILLASILOS	97	
VILLAVETA	59	
VILLAVETA	59	
HONTANAS	70	
HONTANAS	70	
HONTANAS	70	
MELGAR DE FERNAMENTAL	1882	24
MELGAR DE FERNAMENTAL	1753	24
MELGAR DE FERNAMENTAL	1753	
SAN LLORENTE DE LA VEGA	69	
SAN LLORENTE DE LA VEGA	69	
SANTA MARIA ANANUÑEZ	20	
SANTA MARIA ANANUÑEZ	20	
TAGARROSA	17	
TAGARROSA	17	
VALTIERRA DE RIOPISUERGA	23	
VALTIERRA DE RIOPISUERGA	23	
PADILLA DE ABAJO	101	
PADILLA DE ABAJO	101	
PADILLA DE ABAJO	101	
PADILLA DE ARRIBA	106	
PADILLA DE ARRIBA	106	
PADILLA DE ARRIBA	106	
PEDROSA DEL PRINCIPE	203	5
PEDROSA DEL PRINCIPE	203	5
PEDROSA DEL PRINCIPE	203	
REZMONDO	25	
REZMONDO	25	
REZMONDO	25	
SASAMON	201	
CASTRILLO DE MURCIA	201	
CASTRILLO DE MURCIA	201	
VILLAQUIRAN DE LA PUEBLA	54	
VILLAQUIRAN DE LA PUEBLA	54	
VILLAQUIRAN DE LA PUEBLA	54	
VILLASANDINO	215	8
VILLASANDINO	215	8
VILLASANDINO	215	
ZARZOSA DE RIO PISUERGA	50	
ZARZOSA DE RIO PISUERGA	50	
ZARZOSA DE RIO PISUERGA	50	



Z.B.S. PAMPLIEGA		RURAL	
Centro de Salud: CENTRO DE SALUD DE PAMPLIEGA C/ LAS ERAS, S/N. 9220 PAMPLIEGA TLF.: 947161250 FAX: 947161227		Hospital de Referencia: COMPLEJO ASISTENCIAL DE BURGOS AVDA. DEL CID, 96 09005 BURGOS TLF.: 947281800 FAX: 947281829	
		Número de: Municipios 24 Localidades 30 Población TSI 2607	

Municipio	Entidad Singular y sus nucleos	Población INE	
		en núcleos	en diseminados
BALBASES (LOS)		348	6
	BALBASES (LOS)	348	6
	BALBASES (LOS)	348	
BARRIO DE MUÑO		30	
	BARRIO DE MUÑO	30	
	BARRIO DE MUÑO	30	
BELBIMBRE		80	
	BELBIMBRE	80	
	BELBIMBRE	80	
CIADONCHA		93	
	CIADONCHA	93	
	CIADONCHA	93	
IGLESIAS		157	6
	IGLESIAS	157	6
	IGLESIAS	157	
MAHAMUD		157	
	MAHAMUD	157	
	MAHAMUD	157	
MAZUELA		77	
	MAZUELA	77	
	MAZUELA	77	
OLMILLOS DE MUÑO		39	
	OLMILLOS DE MUÑO	39	
	OLMILLOS DE MUÑO	39	
PALAZUELOS DE MUÑO		66	
	PALAZUELOS DE MUÑO	66	
	PALAZUELOS DE MUÑO	66	
PAMPLIEGA		395	
	HORMIGUERO (EL)	6	
	HORMIGUERO (EL)	6	
	PAMPLIEGA	373	
	PAMPLIEGA	373	
	SANTIUSTE	4	
	SANTIUSTE	4	
	TORREPADIERNE	12	
	TORREPADIERNE	12	
PERAL DE ARLANZA		216	
	PERAL DE ARLANZA	216	
	PERAL DE ARLANZA	216	
PRESENCIO		250	
	PRESENCIO	250	
	PRESENCIO	250	
REVILLA-VALLEGERA		108	
	REVILLA VALLEJERA	80	
	REVILLA VALLEJERA	80	
	VIZMALO	28	
	VIZMALO	28	
SANTA MARIA DEL CAMPO		683	14
	SANTA MARIA DEL CAMPO	683	14
	SANTA MARIA DEL CAMPO	683	



TAMARON	38	5
TAMARON	38	5
TAMARON	38	
VALLEGERA	52	
VALLEGERA	52	
VALLEGERA	52	
VALLES DE PALENZUELA	101	
VALLES DE PALENZUELA	101	
VALLES DE PALENZUELA	101	
VILLALDEMIRO	70	
VILLALDEMIRO	70	
VILLALDEMIRO	70	
VILLAMEDIANILLA	25	
VILLAMEDIANILLA	25	
VILLAMEDIANILLA	25	
VILLAQUIRAN DE LOS INFANTES	151	29
VILLANUEVA DE LAS CARRETAS	12	
VILLANUEVA DE LAS CARRETAS	12	
VILLAQUIRAN DE LOS INFANTES	139	29
ESTACION (LA)	59	
VILLAQUIRAN DE LOS INFANTES	80	
VILLAVERDE DEL MONTE	63	
REVENGA	63	
REVENGA	63	
VILLAVERDE-MOGINA	100	6
VILLAVERDE-MOGINA	100	6
VILLAVERDE-MOGINA	100	
VILLAZOPEQUE	76	
VILLAZOPEQUE	76	
VILLAZOPEQUE	76	
VILLODRIGO	122	4
VILLODRIGO	122	4
VILLODRIGO	122	

Z.B.S. QUINTANAR DE LA SIERRA

Centro de Salud:
CENTRO DE SALUD DE QUINTANAR DE LA SIER
C/ CONDE JORDANA, N/
9670 QUINTANAR DE LA SIERRA
TLF.: 947396100 FAX: 947395184

Hospital de Referencia:
COMPLEJO ASISTENCIAL DE BURGOS
AVDA. DEL CID, 96
09005 BURGOS
TLF.: 947281800 FAX: 947281829

RURAL

Número de:

Municipios **6**

Localidades **6**

















Población TSI
4070

Municipio	Entidad Singular y sus núcleos	Población INE	
		en núcleos	en diseminados
CANICOSA DE LA SIERRA		565	
CANICOSA DE LA SIERRA		565	
CANICOSA DE LA SIERRA		565	
NEILA		235	1
NEILA		235	1
NEILA		235	
PALACIOS DE LA SIERRA		861	
PALACIOS DE LA SIERRA		861	
PALACIOS DE LA SIERRA		861	
QUINTANAR DE LA SIERRA		1976	8
QUINTANAR DE LA SIERRA		1976	8
QUINTANAR DE LA SIERRA		1976	
REGUMIEL DE LA SIERRA		450	
REGUMIEL DE LA SIERRA		450	
REGUMIEL DE LA SIERRA		450	
VILVIESTRE DEL PINAR		742	
VILVIESTRE DEL PINAR		742	
VILVIESTRE DEL PINAR		742	



Z.B.S. SALA DE LOS INFANTES		RURAL	
Centro de Salud: CENTRO DE SALUD DE SALAS DE LOS INFANTE C/ PARQUE LARA, S/N. 9600 SALAS DE LOS INFANTES TLF.: 947380347 FAX: 947382193	Hospital de Referencia: COMPLEJO ASISTENCIAL DE BURGOS AVDA. DEL CID, 96 09005 BURGOS TLF.: 947281800 FAX: 947281829	Número de:	
		Municipios	33
		Localidades	53
		Población TSI 3875	

Municipio	Entidad Singular y sus núcleos	Población INE	
		en núcleos	en diseminados
BARBADILLO DE HERREROS		129	8
	BARBADILLO DE HERREROS	129	8
	BARBADILLO DE HERREROS	129	
BARBADILLO DEL MERCADO		172	
	BARBADILLO DEL MERCADO	172	
	BARBADILLO DEL MERCADO	172	
BARBADILLO DEL PEZ		95	
	BARBADILLO DEL PEZ	95	
	BARBADILLO DEL PEZ	95	
CABEZON DE LA SIERRA		58	
	CABEZON DE LA SIERRA	58	
	CABEZON DE LA SIERRA	58	
CAMPOLARA		82	
	CAMPOLARA	82	
	CAMPOLARA	82	
CARAZO		47	2
	CARAZO	47	2
	CARAZO	47	
CASCAJARES DE LA SIERRA		32	
	CASCAJARES DE LA SIERRA	32	
	CASCAJARES DE LA SIERRA	32	
CASTRILLO DE LA REINA		257	
	CASTRILLO DE LA REINA	257	
	CASTRILLO DE LA REINA	257	
CONTRERAS		102	
	CONTRERAS	102	
	CONTRERAS	102	
GALLEGA (LA)		83	
	GALLEGA (LA)	83	
	GALLEGA (LA)	83	
HACINAS		184	
	HACINAS	184	
	HACINAS	184	
HORTIGÜELA		121	
	HORTIGÜELA	121	
	HORTIGÜELA	121	
HUERTA DE ARRIBA		126	35
	HUERTA DE ARRIBA	126	35
	HUERTA DE ARRIBA	126	
JARAMILLO DE LA FUENTE		39	
	JARAMILLO DE LA FUENTE	39	
	JARAMILLO DE LA FUENTE	39	
JARAMILLO QUEMADO		13	
	JARAMILLO QUEMADO	13	
	JARAMILLO QUEMADO	13	
JURISDICCION DE LARA		32	
	LARA DE LOS INFANTES	32	
	LARA DE LOS INFANTES	32	
	VEGA DE LARA	0	
MAMBRILLAS DE LARA		68	
	CUBILLEJO	12	
	CUBILLEJO	12	

	MAMBRILLAS DE LARA	29	
	 MAMBRILLAS DE LARA	29	
	QUINTANILLA DE LAS VIÑAS	27	
	 QUINTANILLA DE LAS VIÑAS	27	
MAMOLAR		60	
	MAMOLAR	60	
	 MAMOLAR	60	
MONASTERIO DE LA SIERRA		45	
	MONASTERIO DE LA SIERRA	45	
	MONASTERIO DE LA SIERRA	45	
MONCALVILLO		105	
	MONCALVILLO	105	
	 MONCALVILLO	105	
MONTECUBIO DE LA DEMANDA		95	
	MONTECUBIO DE LA DEMANDA	95	
	 MONTECUBIO DE LA DEMANDA	95	
PINILLA DE LOS BARRUECOS		126	
	GETE	19	
	GETE	19	
	PINILLA DE LOS BARRUECOS	107	
	 PINILLA DE LOS BARRUECOS	107	
PINILLA DE LOS MOROS		41	
	PIEDRAHITA DE MUÑO	19	
	PIEDRAHITA DE MUÑO	19	
	PINILLA DE LOS MOROS	22	
	 PINILLA DE LOS MOROS	22	
REVILLA (LA)		124	
	AHEDO	26	
	 AHEDO	26	
	REVILLA (LA)	98	
	 REVILLA (LA)	98	
RIOCAVADO DE LA SIERRA		66	
	RIOCAVADO DE LA SIERRA	66	
	 RIOCAVADO DE LA SIERRA	66	
SALAS DE LOS INFANTES		2068	3
	ARROYO DE SALAS	13	
	ARROYO DE SALAS	13	
	CASTROVIDO	37	
	CASTROVIDO	37	
	HOYUELOS DE LA SIERRA	18	
	HOYUELOS DE LA SIERRA	18	
	SALAS DE LOS INFANTES	1987	3
	SALAS DE LOS INFANTES	1987	
	TERRAZAS	13	
	TERRAZAS	13	
SAN MILLAN DE LARA		80	
	IGLESIAPINTA	36	
	 IGLESIAPINTA	36	
	SAN MILLAN DE LARA	44	
	 SAN MILLAN DE LARA	44	
SANTO DOMINGO DE SILOS		305	6
	HINOJAR DE CERVERA	18	
	 HINOJAR DE CERVERA	18	
	HORTEZUELOS	59	
	 HORTEZUELOS	59	
	PEÑACOBIA	45	
	 PEÑACOBIA	45	
	SANTO DOMINGO DE SILOS	183	6
	 SANTO DOMINGO DE SILOS	183	
TINIEBLAS DE LA SIERRA		46	
	TAÑABUEYES	17	
	TAÑABUEYES	17	

PAC  
















TINIEBLAS DE LA SIERRA	29
TINIEBLAS DE LA SIERRA	29
VALLE DE VALDELAGUNA	207
HUERTA DE ABAJO	59
HUERTA DE ABAJO	59
QUINTANILLA DE URRILLA	15
QUINTANILLA DE URRILLA	15
TOLBAÑOS DE ABAJO	60
TOLBAÑOS DE ABAJO	60
TOLBAÑOS DE ARRIBA	57
TOLBAÑOS DE ARRIBA	57
VALLEJIMENO	16
VALLEJIMENO	16
VILLAESPASA	21
RUPELO	13
RUPELO	13
VILLAESPASA	8
VILLAESPASA	8
VILLANUEVA DE CARAZO	25
VILLANUEVA DE CARAZO	25
VILLANUEVA DE CARAZO	25
VIZCAINOS	51
VIZCAINOS	51
VIZCAINOS	51

Z.B.S. SEDANO	<p>Centro de Salud: CENTRO DE SALUD DE SEDANO C/ BURGOS, 78 9142 SEDANO TLF.: 947150038 FAX: 947150087</p>	<p>Hospital de Referencia: COMPLEJO ASISTENCIAL DE BURGOS AVDA. DEL CID, 96 09005 BURGOS TLF.: 947281800 FAX: 947281829</p>	RURAL	
			Número de:	
			Municipios	5
			Localidades	45
			Población TSI	
			689	

Municipio	Entidad Singular y sus núcleos	Población INE	
		en núcleos	en diseminados
ALTOS (LOS)		208	
	AHEDO DE BUTRON	27	
	AHEDO DE BUTRON	27	
	DOBRO	60	
	DOBRO	60	
	ESCOBADOS DE ABAJO	32	
	ESCOBADOS DE ABAJO	32	
	ESCOBADOS DE ARRIBA	11	
	ESCOBADOS DE ARRIBA	11	
	HUIDOBRO	5	
	HUIDOBRO	5	
	PESADAS DE BURGOS	24	
	PESADAS DE BURGOS	24	
	PORQUERA DE BUTRON	22	
	PORQUERA DE BUTRON	22	
	QUINTANILLA-COLINA	7	
	QUINTANILLA-COLINA	7	
	TUBILLEJA	9	
	TUBILLEJA	9	
	TUDANCA	7	
	TUDANCA	7	
	VILLAESCUSA DEL BUTRON	4	
	VILLAESCUSA DEL BUTRON	4	
	VILLALTA	0	
	VILLALTA	0	
SARGENTES DE LA LORA		185	
	AYOLUENGO	18	
	AYOLUENGO	18	
	LORILLA	0	
	LORILLA	0	






MORADILLO DEL CASTILLO	5
MORADILLO DEL CASTILLO	5
SAN ANDRES DE MONTEARADOS	6
SAN ANDRES DE MONTEARADOS	6
SANTA COLOMA DEL RUDRON	18
 SANTA COLOMA DEL RUDRON	18
SARGENTES DE LA LORA	108
 SARGENTES DE LA LORA	108
VALDEAJOS	30
 VALDEAJOS	30
TUBILLA DEL AGUA	206
BAÑUELOS DEL RUDRON	1
 BAÑUELOS DEL RUDRON	1
COVANERA	68
COVANERA	68
SAN FELICES	40
SAN FELICES	40
TABLADA DEL RUDRON	40
MOLINO (EL)	0
 TABLADA DEL RUDRON	40
TUBILLA DEL AGUA	57
 TUBILLA DEL AGUA	57
VALLE DE SEDANO	451
CORTIGUERA	7
CORTIGUERA	7
CUBILLO DEL BUTRON	7
CUBILLO DEL BUTRON	7
ESCALADA	44
 ESCALADA	44
GREDILLA DE SEDANO	20
GREDILLA DE SEDANO	20
MORADILLO DE SEDANO	17
MORADILLO DE SEDANO	17
MOZUELOS DE SEDANO	3
MOZUELOS DE SEDANO	3
NOCEDO	12
NOCEDO	12
ORBANEJA DEL CASTILLO	51
 ORBANEJA DEL CASTILLO	51
PESQUERA DE EBRO	19
 PESQUERA DE EBRO	19
QUINTANALOMA	27
QUINTANALOMA	27
QUINTANILLA-ESCALADA	30
 QUINTANILLA-ESCALADA	30
SEDANO	187
 SEDANO	187
TURZO	7
TURZO	7
VALDELATEJA	20
 VALDELATEJA	20
VALLE DE ZAMANZAS	78
AYLANES	28
AYLANES	28
BARRIO LA CUESTA	6
BARRIO LA CUESTA	6
BASCONES DE ZAMANZAS	13
BASCONES DE ZAMANZAS	13
GALLEJONES	19
 GALLEJONES	19
ROBredo DE ZAMANZAS	1
ROBredo DE ZAMANZAS	1
VILLANUEVA-RAMPALAY	11
VILLANUEVA-RAMPALAY	11

PAC 










Z.B.S. VALLE DE MENA		RURAL	
Centro de Salud: CENTRO DE SALUD DE VILLASANA DE MENA C/ NOCEDERA, S/N. 9580 VILLASANA DE MENA TLF.: 947126411 FAX: 947141330		Hospital de Referencia: COMPLEJO ASISTENCIAL DE BURGOS AVDA. DEL CID, 96 09005 BURGOS TLF.: 947281800 FAX: 947281829	
		Número de:	
		Municipios	1
		Localidades	126
		Población TSI 3729	

Municipio	Entidad Singular y sus nucleos	Población INE	
		en núcleos	en diseminados
VALLE DE MENA		3502	13
	ANGULO	30	
	ABADIA (LA)		2
	AHEDO		1
	COZUELA		9
	ENCIMA ANGULO		12
	FUENTES (LAS)		5
	MARTIJANA		0
	OSEGUERA		1
	ANZO	26	
	BARRUSO		3
	MEDIAVILLA		11
	SAN ESTEBAN		8
	SANTA MARIA		4
	ARCEO	20	
	ARCEO		20
	ARTIETA	15	
	ANGOSTINA		4
	 ARTIETA		11
	BERRANDULEZ		0
	AYEGA	59	
	ARENAS (LAS)		12
	ARZA		13
	AZUELA (LA)		0
	ORRANTIA		19
	SAN PELAYO		15
	BARRASA	23	
	BARRASA		23
	BORTEDO	105	
	ANTUÑANO		27
	BARCENA		8
	 BERRON (EL)		64
	 BORTEDO		6
	BURCEÑA	38	
	BURCEÑA		22
	LLOSA (LA)		7
	SOBREVIÑAS		9
	CADAGUA	29	
	CADAGUA		29
	ESTACION		0
	CAMPILLO DE MENA	21	
	BARCENAS (LAS)		0
	CAMPILLO		21
	CANIEGO	42	
	CANIEGO		28
	CRISTANTES		8
	MATA (LA)		6
	SANTIUSTE		0
	CARRASQUEDO	14	
	CARRASQUEDO		14
	CIELLA	14	
	CIELLA		14
	CILIEZA	3	
	CILIEZA		3



CIRION	22	
BARCENAS (LAS)	1	
CIRION	21	
ROZA (LA)	0	
CONCEJERO	38	
CONCEJERO	10	
PARADORES (LOS)	10	
RIBERA (LA)	18	
COVIDES	34	
COVIDES	31	
MERCADILLO	3	
ENTRAMBASAGUAS	154	
CEREZO	54	
ENTRAMBASAGUAS	29	
ISLAS (LAS)	6	
MERCADILLO	13	
MIRADOR ENTRAMBASAGUAS	52	
GIJANO	87	
CAMPAS (LAS)	0	
CUEVAS (LAS)	3	
GIJANO	26	
NOCEDAL	27	
VALLEHERMOSO	31	
HAEDILLO	11	
HAEDILLO	11	
HORNES	40	
HORNES	36	
PALACIO	4	
HOZ DE MENA	3	
HOZ DE MENA	3	
IRUS	25	
MEDIO	10	
SOBRADO	5	
VIA	10	
LECIÑANA DE MENA	22	
LAYA	5	
LECIÑANA	17	
LEZANA DE MENA	117	
LEZANA DE MENA	117	
LLANO DE MENA	1	
LLANO DE MENA	1	
LORCIO	6	
LORCIO	6	
MALTRANA	13	
MALTRANA	13	
MALTRANILLA	52	
MALTRANILLA	52	
MEDIANAS	50	1
MEDIANAS	50	
MENAMAYOR	54	
MENAMAYOR	54	
MONTIANO	9	
CRUCERO (EL)	8	
MONTIANO	1	
NAVA DE MENA	140	
CAMPAS (LAS)	2	
CERECEDA	15	
 NAVA	86	
PANTANO	3	
TARRIBA	23	
VEGA (LA)	11	
OPIO	1	
OPIO	1	
ORDEJON DE MENA	13	
ORDEJON DE MENA	13	



OVILLA	18	
OVILLA	18	
PARTEARROYO	35	11
BARRIO ABAJO	17	
BARRIO ARRIBA	18	
SAN BARTOLOME	0	
PRESILLA (LA)	11	
PRESILLA (LA)	11	
RIBOTA DE MENA	37	
RIBOTA DE MENA	37	
RIO DE MENA	0	
RIO DE MENA	0	
SANTA CRUZ DE MENA	8	
RO	1	
SANTA CRUZ	7	
SANTA MARIA DEL LLANO DE TUDELA	25	
ARADUENGA	13	
SANTA MARIA	12	
SANTA OLAJA	11	
SANTA OLAJA	11	
SANTECILLA	96	
CAYUELA (LA)	79	
SANTECILLA	17	
SANTIAGO DE TUDELA	26	
LLANA (LA)	3	
LUENGAS	5	
SANTIAGO	18	
SIONES	41	
BARRIOLAZA	7	
CASADILLA	7	
ESTACION	0	
PALACIO	11	
PORTALES (LOS)	3	
QUINTANILLA	6	
SAN MARTIN	7	
SOPEÑANO	183	
CASSETAS (LAS)	49	
SAN ALBERTO	87	
 SOPEÑANO	47	
TARANCO	14	
PARADORES (LOS)	7	
TARANCO	7	
UNGO	29	
UNGO	29	
VALLEJO DE MENA	65	
VALLEJO	65	
VALLEJUELO	29	
VALLEJUELO	29	
VALLUERCA	1	1
VALLUERCA	1	
VENTADES	1	
VENTADES	1	
VIERGOL	19	
VIERGOL	19	
VIGO (EL)	9	
VIGO (EL)	9	
VILLANUEVA DE MENA	62	
 VILLANUEVA DE MENA	62	
VILLASANA DE MENA	1341	
 VILLASANA DE MENA	1341	
VILLASUSO DE MENA	76	
 VILLASUSO	76	

PAC 








VIVANCO DE MENA	34
CANTONAD	7
PARADORES (LOS)	6
SAN JUAN	16
URBANEJA	5

Z.B.S. VALLE DE VALDEBEZANA		RURAL	
Centro de Salud: CENTRO DE SALUD DE SONCILLO AVDA. RODRÍGUEZ VALCARCEL, S/N 9572 SONCILLO TLF.: 947153181 FAX: 947153152	Hospital de Referencia: COMPLEJO ASISTENCIAL DE BURGOS AVDA. DEL CID, 96 09005 BURGOS TLF.: 947281800 FAX: 947281829	Número de:	
		Municipios	6
		Localidades	58
		Población TSI	
		1318	

Municipio	Entidad Singular y sus núcleos	Población INE	
		en núcleos	en diseminados
ALFOZ DE BRICIA		108	7
	BARRIO DE BRICIA	17	7
	BARRIO DE BRICIA		17
	BRICIA	4	
	BRICIA		4
	CAMPINO	7	
	CAMPINO		7
	CILLERUELO DE BRICIA	6	
	CILLERUELO DE BRICIA		6
	LINARES DE BRICIA	3	
	LINARES DE BRICIA		3
	LOMAS DE VILLAMEDIANA	15	
	LOMAS DE VILLAMEDIANA		15
	MONTEJO DE BRICIA	43	
	MONTEJO DE BRICIA		43
	PRESILLAS	2	
	PRESILLAS		2
	VALDERIAS	4	
	VALDERIAS		4
	VILLAMEDIANA DE LOMAS	7	
	VILLAMEDIANA DE LOMAS		7
	VILLANUEVA-CARRALES	0	
	VILLANUEVA-CARRALES		0
ALFOZ DE SANTA GADEA		123	
	HIGON	33	
	HIGON		33
	QUINTANILLA DE SANTA GADEA	16	
	QUINTANILLA DE SANTA GADEA		16
	SANTA GADEA	74	
	SANTA GADEA		74
ARIJA		199	
	ARIJA	199	
	ARIJA		199
MERINDAD DE SOTOSCUEVA		61	
	AHEDO DE LINARES	14	
	AHEDO DE LINARES		14
	COGULLOS	8	
	COGULLOS		8
	LINARES	10	
	LINARES		10
	NELA	3	
	NELA		3
	QUINTANILLA-VALDEBODRES	19	
	QUINTANILLA-VALDEBODRES		19
	SOBREPEÑA	7	
	SOBREPEÑA		7
MERINDAD DE VALDEPORRES		477	
	AHEDO DE LAS PUEBLAS	16	
	AHEDO DE LAS PUEBLAS		16



BRIZUELA	22
BRIZUELA	22
BUSNELA	2
BUSNELA	2
CIDAD	17
CIDAD	17
DOSANTE	8
DOSANTE	8
LEVA	16
LEVA	16
PEDROSA	173
 PEDROSA	173
PUENTEDEY	55
 PUENTEDEY	55
QUINTANABALDO	8
QUINTANABALDO	8
ROBredo DE LAS PUEBLAS	14
ROBredo DE LAS PUEBLAS	14
ROZAS	17
ROZAS	17
SAN MARTIN DE LAS OLLAS	32
SAN MARTIN DE LAS OLLAS	32
SAN MARTIN DE PORRES	17
SAN MARTIN DE PORRES	17
SANTELICES	62
SANTELICES	62
VILLAVES	18
VILLAVES	18
VALLE DE VALDEBEZANA	654
ARGOMEDO	35
ARGOMEDO	35
ARNEDO	13
ARNEDO	13
BEZANA	51
BEZANA	51
CASTRILLO DE BEZANA	16
CASTRILLO DE BEZANA	16
CILLERUELO DE BEZANA	76
 CILLERUELO DE BEZANA	76
CUBILLOS DEL ROJO	22
CUBILLOS DEL ROJO	22
HERBOSA	22
HERBOSA	22
HOZ DE ARREBA	10
HOZ DE ARREBA	10
LANDRAVES	9
LANDRAVES	9
MONTOTO	10
MONTOTO	10
MUNILLA	3
MUNILLA	3
PRADILLA DE HOZ DE ARREBA	13
PRADILLA DE HOZ DE ARREBA	13
QUINTANAENTELLO	16
QUINTANAENTELLO	16
QUINTANILLA DE SAN ROMAN	10
QUINTANILLA DE SAN ROMAN	10
RIAÑO	17
RIAÑO	17
SAN CIBRIAN	3
SAN CIBRIAN	3
SAN VICENTE DE VILLAMEZAN	13
SAN VICENTE DE VILLAMEZAN	13
SONCILLO	186
SONCILLO	186





TORRES DE ABAJO	26
TORRES DE ABAJO	26
VILLABASCONES DE BEZANA	7
VILLABASCONES DE BEZANA	7
VILLAMEDIANA DE SAN ROMAN	6
VILLAMEDIANA DE SAN ROMAN	6
VIRTUS	90
VIRTUS	90

Z.B.S. VILLADIEGO

Centro de Salud:
CENTRO DE SALUD DE VILLADIEGO
C/ REYES CATÓLICOS, S/N
9120 VILLADIEGO
TLF.: 947360048 FAX: 947360179

Hospital de Referencia:
COMPLEJO ASISTENCIAL DE BURGOS
AVDA. DEL CID, 96
09005 BURGOS
TLF.: 947281800 FAX: 947281829

RURAL	
Número de:	
Municipios	15
Localidades	78
Población TSI	3500

Municipio	Entidad Singular y sus núcleos	Población INE	
		en núcleos	en diseminados
BASCONCILLOS DEL TOZO		87	
	FUENTE-URBEL	31	
	FUENTE-URBEL	31	
	PIEDRA (LA)	29	
	PIEDRA (LA)	29	
	RAD (LA)	7	
	RAD (LA)	7	
	SANTA CRUZ DEL TOZO	20	
	SANTA CRUZ DEL TOZO	20	
GRIJALBA		130	
	GRIJALBA	130	
	GRIJALBA	130	
HORMAZAS (LAS)		125	2
	BORCOS	21	
	BORCOS	21	
	ESPINOSILLA SAN BARTOLOME	1	
	ESPINOSILLA SAN BARTOLOME	1	
	PARTE (LA)	73	2
	PARTE (LA)	73	
	SOLANO	30	
	SOLANO	30	
HUMADA		174	
	CONGOSTO	6	
	CONGOSTO	6	
	FUENCALIENTE DE PUERTA O FUENCALENTEJA	15	
	FUENCALIENTE DE PUERTA O FUENCALENTEJA	15	
	FUENTEODRA	18	
	FUENTEODRA	18	
	HUMADA	37	
	HUMADA	37	
	ORDEJON DE ABAJO O SANTA MARIA	14	
	ORDEJON DE ABAJO O SANTA MARIA	14	
	ORDEJON DE ARRIBA O SAN JUAN	20	
	ORDEJON DE ARRIBA O SAN JUAN	20	
	REBOLLEDO DE TRASPEÑA	26	
	REBOLLEDO DE TRASPEÑA	26	
	SAN MARTIN DE HUMADA	22	
	SAN MARTIN DE HUMADA	22	
	VILLAMARTIN DE VILLADIEGO	16	
	VILLAMARTIN DE VILLADIEGO	16	
MANCILES		34	
	MANCILES	34	
	MANCILES	34	
PEDROSA DEL PARAMO		100	
	PEDROSA DEL PARAMO	100	
	PEDROSA DEL PARAMO	100	



SASAMON	1106	8
CITORES DEL PARAMO	52	
CITORES DEL PARAMO	52	
OLMILLOS DE SASAMON	158	
OLMILLOS DE SASAMON	158	
SASAMON	570	1
SASAMON	570	
VILLANDIEGO	85	4
VILLANDIEGO	85	
VILLASIDRO	48	
VILLASIDRO	48	
YUDEGO	193	3
YUDEGO	193	
SORDILLOS	30	
MAHALLOS	11	
MAHALLOS	11	
SORDILLOS	19	
SORDILLOS	19	
SOTRESGUDO	579	
AMAYA	63	
AMAYA	63	
BARRIO DE SAN FELICES	30	
BARRIO DE SAN FELICES	30	
CAÑIZAR DE AMAYA	77	
CAÑIZAR DE AMAYA	77	
GUADILLA DE VILLAMAR	148	
GUADILLA DE VILLAMAR	148	
PEONES DE AMAYA	7	
PEONES DE AMAYA	7	
PUENTES DE AMAYA	0	
PUENTES DE AMAYA	0	
QUINTANILLA DE RIOFRESNO	42	
QUINTANILLA DE RIOFRESNO	42	
SALAZAR DE AMAYA	53	
SALAZAR DE AMAYA	53	
SOTOVELLANOS	38	
SOTOVELLANOS	38	
SOTRESGUDO	121	
SOTRESGUDO	121	
SUSINOS DEL PARAMO	118	
SUSINOS DEL PARAMO	118	
SUSINOS DEL PARAMO	118	
TOBAR	41	2
TOBAR	41	2
TOBAR	41	
URBEL DEL CASTILLO	57	4
QUINTANA DEL PINO	7	
QUINTANA DEL PINO	7	
URBEL DEL CASTILLO	50	4
URBEL DEL CASTILLO	50	
VILLADIEGO	1841	27
ACEDILLO	11	
ACEDILLO	11	
ARENILLAS DE VILLADIEGO	29	
ARENILLAS DE VILLADIEGO	29	
BARRIOS DE VILLADIEGO	42	
BARRIOS DE VILLADIEGO	42	
BARRUELO DE VILLADIEGO	16	
BARRUELO DE VILLADIEGO	16	
BOADA DE VILLADIEGO	12	
BOADA DE VILLADIEGO	12	
BRULLES	13	
BRULLES	13	



BUSTILLO DEL PARAMO	23	
BUSTILLO DEL PARAMO	23	
CASTROMORCA	34	
 CASTROMORCA	34	
COCULINA	24	
COCULINA	24	
FUENCIVIL	18	
 FUENCIVIL	18	
HORMAZUELA	18	
HORMAZUELA	18	
MELGOSA DE VILLADIEGO	15	
MELGOSA DE VILLADIEGO	15	
OLMOS DE LA PICAZA	23	
 OLMOS DE LA PICAZA	23	
PALAZUELOS DE VILLADIEGO	13	
 PALAZUELOS DE VILLADIEGO	13	
QUINTANILLA DE LA PRESA	19	
 QUINTANILLA DE LA PRESA	19	
RIOPARAISO	18	
 RIOPARAISO	18	
SANDOVAL DE LA REINA	77	
 SANDOVAL DE LA REINA	77	
TABLADA DE VILLADIEGO	8	
TABLADA DE VILLADIEGO	8	
TAPIA	59	
 TAPIA	59	
VALCARCERES (LOS)	35	
SAN MIGUEL	24	
SANTA CRUZ	9	
SANTIAGO	2	
VILLADIEGO	931	27
VILLADIEGO	931	
VILLAHERNANDO	10	
 VILLAHERNANDO	10	
VILLAHIZAN DE TREVIÑO	109	
 VILLAHIZAN DE TREVIÑO	109	
VILLALBILLA DE VILLADIEGO	23	
VILLALBILLA DE VILLADIEGO	23	
VILLALIBADO	13	
VILLALIBADO	13	
VILLANOÑO	12	
VILLANOÑO	12	
VILLANUEVA DE ODRÁ	78	
 VILLANUEVA DE ODRÁ	78	
VILLANUEVA DE PUERTA	44	
 VILLANUEVA DE PUERTA	44	
VILLAUTE	13	
VILLAUTE	13	
VILLAVEDON	65	
 VILLAVEDON	65	
VILLUSTO	36	
 VILLUSTO	36	
VILLAMAYOR DE TREVIÑO	97	
VILLAMAYOR DE TREVIÑO	97	
 VILLAMAYOR DE TREVIÑO	97	
VILLEGAS	110	
VILLAMORON	2	
VILLAMORON	2	
VILLEGAS	108	
 VILLEGAS	108	

PAC 






Z.B.S. VILLARCAYO DE MERINDAD DE CASTILLA LA VIEJA		RURAL	
Centro de Salud: CENTRO DE SALUD DE VILLARCAYO C/ RODRÍGUEZ DE VALCARCEL, 12-14 9550 VILLARCAYO TLF.: 947131922 FAX: 947130326		Hospital de Referencia: COMPLEJO ASISTENCIAL DE BURGOS AVDA. DEL CID, 96 09005 BURGOS TLF.: 947281800 FAX: 947281829	
		Número de:	
		Municipios	4
		Localidades	63
		Población TSI 4907	

Municipio	Entidad Singular y sus nucleos	Población INE	
		en núcleos	en diseminados
MERINDAD DE SOTOSCUEVA		40	
	BEDON	13	
	BEDON	13	
	BUTRERA	19	
	BUTRERA	19	
	PEREDA	8	
	PEREDA	8	
MERINDAD DE VALDIVIELSO		474	
	ALMIÑE (EL)	31	
	ALMIÑE (EL)	31	
	ARROYO DE VALDIVIELSO	27	
	ARROYO DE VALDIVIELSO	27	
	CONDADO	70	
	CONDADO	70	
	HOZ DE VALDIVIELSO	28	
	HOZ DE VALDIVIELSO	28	
	PANIZARES	14	
	PANIZARES	14	
	POBLACION DE VALDIVIELSO	38	
	POBLACION DE VALDIVIELSO	38	
	PUENTE-ARENAS	57	
	PUENTE-ARENAS	57	
	QUECEDO	36	
	QUECEDO	36	
	QUINTANA DE VALDIVIELSO	45	
	QUINTANA DE VALDIVIELSO	45	
	SANTA OLALLA DE VALDIVIELSO	22	
	SANTA OLALLA DE VALDIVIELSO	22	
	TARTALES DE LOS MONTES	19	
	TARTALES DE LOS MONTES	19	
	TOBA DE VALDIVIELSO	5	
	TOBA DE VALDIVIELSO	5	
	VALDENOCEDA	64	
	VALDENOCEDA	64	
	VALHERMOSA	18	
	VALHERMOSA	18	
VALLE DE MANZANEDO		126	4
	ARGES	2	
	ARGES	2	
	ARREBA	16	
	ARREBA	16	
	CIDAD DE EBRO	3	
	CIDAD DE EBRO	3	
	CONSORTES	3	
	CONSORTES	3	
	CRESPOS	9	
	CRESPOS	9	
	CUEVA DE MANZANEDO	5	
	CUEVA DE MANZANEDO	5	
	MANZANEDILLO	0	
	MANZANEDILLO	0	
	MANZANEDO	38	4
	MANZANEDO	38	
	PEÑALBA DE MANZANEDO	1	
	PEÑALBA DE MANZANEDO	1	



POBLACION DE ARREBA	14	
POBLACION DE ARREBA	14	
RIOSECO	12	
RIOSECO	12	
SAN MARTIN DEL ROJO	1	
SAN MARTIN DEL ROJO	1	
SAN MIGUEL DE CORNEZUELO	9	
SAN MIGUEL DE CORNEZUELO	9	
VALLEJO DE MANZANEDO	6	
VALLEJO DE MANZANEDO	6	
VILLASOPLIZ	7	
VILLASOPLIZ	7	
VILLARCAYO DE MERINDAD DE CASTILLA LA VIEJA	4176	2
ALDEA (LA)	41	
ALDEA (LA)	41	
ANDINO	6	
ANDINO	6	
BARRIOSUSO	16	
BARRIOSUSO	16	
BARRUELO	13	
BARRUELO	13	
BISJUECES	66	
BISJUECES	66	
BOCOS	73	
BOCOS	73	
CAMPO	4	
CAMPO	4	
CASILLAS	8	
CASILLAS	8	
CESPEDES	19	
CESPEDES	19	
CIGUENZA	149	
CIGUENZA	149	
ESCANDUSO	4	
ESCANDUSO	4	
ESCAÑO	8	
ESCAÑO	8	
FRESNEDO	22	
FRESNEDO	22	
HORNA	229	
HORNA	229	
INCINILLAS	24	
INCINILLAS	24	
LECHEDO	0	
LECHEDO	0	
MOZARES	31	
MOZARES	31	
QUINTANA DE RUEDA (LA)	19	
QUINTANA DE RUEDA (LA)	19	
QUINTANILLA DE LOS ADRIANOS	19	
QUINTANILLA DE LOS ADRIANOS	19	
QUINTANILLA SOCIGÜENZA	6	
QUINTANILLA SOCIGÜENZA	6	
SALAZAR	45	2
SALAZAR	45	
SANTA CRUZ DE ANDINO	22	
SANTA CRUZ DE ANDINO	22	
TORME	78	
 TORME	78	
TUBILLA	13	
TUBILLA	13	
VILLACANES	15	
VILLACANES	15	
VILLACOMPARADA DE RUEDA	46	
VILLACOMPARADA DE RUEDA	46	

VILLALAIN	54
VILLALAIN	54
VILLANUEVA LA BLANCA	40
VILLANUEVA LA BLANCA	40
VILLANUEVA LA LASTRA	42
VILLANUEVA LA LASTRA	42
VILLARCAYO	3064
VILLARCAYO	3064
VILLARIAS	0
VILLARIAS	0



HOSPITAL SANTOS REYES

HOSPITAL SANTOS REYES
AVDA. RUPERTA BARAYA, 6
09400 ARANDA DE DUERO
TLF.: 947502150 FAX: 947509192

CENTRO DE ESPECIALIDADES DE ARANDA DE DUERO
C/ BURGO DE OSMA
09400 ARANDA DE DUERO
TLF.: 947511522 FAX:

ZONAS BÁSICAS DE SALUD

Z.B.S. ARANDA NORTE		URBANA	
Centro de Salud: CENTRO DE SALUD DE ARANDA NORTE C/ SANTIAGO, 7 9400 ARANDA DE DUERO TLF.: 947510652 FAX: 947503032	Hospital de Referencia: HOSPITAL SANTOS REYES AVDA. RUPERTA BARAYA, 6 09400 ARANDA DE DUERO TLF.: 947502150 FAX: 947509192	Número de:	
		Municipios	1
		Localidades	3
		Población TSI	
		18008	

Delimitada por las siguientes calles y accidentes geográficos:
Río Duero hacia el norte, hasta el límite del municipio.

Municipio	Entidad Singular y sus núcleos
ARANDA DE DUERO	ARANDA DE DUERO
	ARANDA DE DUERO
	CALABAZA (LA)
	CALABAZA (LA)
	SINOVAS
	SINOVAS

Z.B.S. ARANDA SUR		URBANA	
Centro de Salud: CENTRO DE SALUD DE ARANDA SUR C/ BURGO DE OSMA, 53 9400 ARANDA DE DUERO TLF.: 947511454 FAX: 947503308	Hospital de Referencia: HOSPITAL SANTOS REYES AVDA. RUPERTA BARAYA, 6 09400 ARANDA DE DUERO TLF.: 947502150 FAX: 947509192	Número de:	
		Municipios	1
		Localidades	1
		Población TSI	
		15106	

Delimitada por las siguientes calles y accidentes geográficos:
Río Duero hacia el sur, hasta el límite del municipio.












































Municipio	Entidad Singular y sus núcleos
ARANDA DE DUERO	ARANDA DE DUERO
	ARANDA DE DUERO

Z.B.S. ARANDA DE DUERO-RURAL		RURAL	
Centro de Salud: CENTRO DE SALUD DE ARANDA RURAL C/ BURGO DE OSMA, 53 9400 ARANDA DE DUERO TLF.: 947511453 FAX: 947503308	Hospital de Referencia: HOSPITAL SANTOS REYES AVDA. RUPERTA BARAYA, 6 09400 ARANDA DE DUERO TLF.: 947502150 FAX: 947509192	Número de:	
		Municipios	39
		Localidades	44
		Población TSI	
		9054	

Municipio	Entidad Singular y sus núcleos	Población INE
		en núcleos en diseminados
ADRADA DE HAZA	ADRADA DE HAZA	257
	ADRADA DE HAZA	257
	ADRADA DE HAZA	257



ALDEHORNO		59	
	ALDEHORNO	59	
	ALDEHORNO		59
ARANDA DE DUERO		255	11
	AGUILERA (LA)	255	11
	AGUILERA (LA)		255
BAÑOS DE VALDEARADOS		411	13
	BAÑOS DE VALDEARADOS	411	13
	BAÑOS DE VALDEARADOS		411
CALERUEGA		489	
	CALERUEGA	489	
	CALERUEGA		489
CAMPILLO DE ARANDA		197	
	CAMPILLO DE ARANDA	197	
	CAMPILLO DE ARANDA		197
CASTRILLO DE LA VEGA		626	12
	CASTRILLO DE LA VEGA	626	12
	CASTRILLO DE LA VEGA		626
ESPINOSA DE CERVERA		101	
	ESPINOSA DE CERVERA	101	
	ESPINOSA DE CERVERA		101
FRESNILLO DE LAS DUEÑAS		381	
	FRESNILLO DE LAS DUEÑAS	381	
	FRESNILLO DE LAS DUEÑAS		381
FUENTELCESPED		190	
	FUENTELCESPED	190	
	FUENTELCESPED		190
FUENTENE BRO		170	
	FUENTENE BRO	170	
	FUENTENE BRO		170
FUENTESPINA		666	
	FUENTESPINA	666	
	FUENTESPINA		666
GUMIEL DE HIZAN		657	
	GUMIEL DE HIZAN	657	
	GUMIEL DE HIZAN		657
GUMIEL DE MERCADO		380	7
	GUMIEL DE MERCADO	345	7
	GUMIEL DE MERCADO		345
	VENTOSILLA	35	
	VENTOSILLA		35
HONRUBIA DE LA CUESTA		78	11
	HONRUBIA DE LA CUESTA	78	11
	HONRUBIA DE LA CUESTA		78
HONTANGAS		129	
	HONTANGAS	129	
	HONTANGAS		129
HONTORIA DE VALDEARADOS		231	7
	HONTORIA DE VALDEARADOS	231	7
	HONTORIA DE VALDEARADOS		231
MILAGROS		476	
	MILAGROS	476	
	MILAGROS		476
MONTEJO DE LA VEGA DE LA SERREZUELA		184	
	MONTEJO DE LA VEGA DE LA SERREZUELA	184	
	MONTEJO DE LA VEGA DE LA SERREZUELA		184
MORADILLO DE ROA		212	
	MORADILLO DE ROA	212	
	MORADILLO DE ROA		212

PARDILLA		134	
	 PARDILLA	134	
	 PARDILLA	134	
PEÑARANDA DE DUERO		564	4
	 PEÑARANDA DE DUERO	564	4
	 CASANOVA	59	
	 PEÑARANDA DE DUERO	505	
QUEMADA		260	
	 QUEMADA	260	
	 QUEMADA	260	
QUINTANA DEL PIDIO		168	7
	 QUINTANA DEL PIDIO	168	7
	 QUINTANA DEL PIDIO	168	
SAN JUAN DEL MONTE		160	
	 SAN JUAN DEL MONTE	160	
	 SAN JUAN DEL MONTE	160	
SANTA CRUZ DE LA SALCEDA		181	
	 SANTA CRUZ DE LA SALCEDA	181	
	 SANTA CRUZ DE LA SALCEDA	181	
SANTA MARIA DEL MERCADILLO		158	3
	 SANTA MARIA DE MERCADILLO	158	3
	 SANTA MARIA DE MERCADILLO	158	
SEQUERA DE HAZA (LA)		53	
	 SEQUERA DE HAZA (LA)	53	
	 SEQUERA DE HAZA (LA)	53	
TORREGALINDO		140	
	 TORREGALINDO	140	
	 TORREGALINDO	140	
TUBILLA DEL LAGO		152	18
	 TUBILLA DEL LAGO	152	18
	 TUBILLA DEL LAGO	152	
VADOCONDES		428	
	 VADOCONDES	428	
	 VADOCONDES	428	
VALDEANDE		132	
	 VALDEANDE	132	
	 VALDEANDE	132	
VALDEVACAS DE MONTEJO		29	
	 VALDEVACAS DE MONTEJO	29	
	 VALDEVACAS DE MONTEJO	29	
VID Y BARRIOS (LA)		296	19
	 GUMA	60	
	 GUMA	60	
	 VID (LA)	99	16
	 VID (LA)	99	
	 ZUZONES	137	3
	 ZUZONES	137	
VILLALBA DE DUERO		588	34
	 VILLALBA DE DUERO	588	34
	 VILLALBA DE DUERO	588	
VILLALBILLA DE GUMIEL		114	
	 VILLALBILLA DE GUMIEL	114	
	 VILLALBILLA DE GUMIEL	114	
VILLANUEVA DE GUMIEL		281	
	 VILLANUEVA DE GUMIEL	281	
	 VILLANUEVA DE GUMIEL	281	
VILLAVERDE DE MONTEJO		61	
	 VILLALVILLA DE MONTEJO	13	
	 VILLALVILLA DE MONTEJO	13	
	 VILLAVERDE DE MONTEJO	48	
	 VILLAVERDE DE MONTEJO	48	



ZAZUAR	267
ZAZUAR	267
ZAZUAR	267

Z.B.S. HUERTA DE REY		RURAL
Centro de Salud: CENTRO DE SALUD DE HUERTA DE REY C/ TIERNO GALVÁN, 4 9430 HUERTA DEL REY TLF.: 947388341 FAX: 947388470		Hospital de Referencia: HOSPITAL SANTOS REYES AVDA. RUPERTA BARAYA, 6 09400 ARANDA DE DUERO TLF.: 947502150 FAX: 947509192
		Número de:
		Municipios 7
		Localidades 12
		Población TSI 1788

Municipio	Entidad Singular y sus núcleos	Población INE	
		en núcleos	en diseminados
ARANDILLA		188	
	ARANDILLA	179	
	ARANDILLA		179
	COTO VALVERDE	9	
	COTO VALVERDE		9
ARAUZO DE MIEL		341	
	ARAUZO DE MIEL	309	
	ARAUZO DE MIEL		309
	DOÑA SANTOS	32	
	DOÑA SANTOS		32
ARAUZO DE SALCE		76	
	ARAUZO DE SALCE	76	
	ARAUZO DE SALCE		76
ARAUZO DE TORRE		103	
	ARAUZO DE TORRE	103	
	ARAUZO DE TORRE		103
BRAZACORTA		86	
	BRAZACORTA	86	
	BRAZACORTA		86
CORUÑA DEL CONDE		152	6
	CORUÑA DEL CONDE	152	6
	CORUÑA DEL CONDE		152
HUERTA DEL REY		1203	1
	HINOJAR DEL REY	95	
	HINOJAR DEL REY		95
	HUERTA DEL REY	832	1
	HUERTA DEL REY		832
	PEÑALBA DE CASTRO	99	
	PEÑALBA DE CASTRO		99
	QUINTANARRAYA	177	
	QUINTANARRAYA		177

Z.B.S. ROA DE DUERO		RURAL
Centro de Salud: CENTRO DE SALUD DE ROA DE DUERO CTRA. MANBRILLA, S/N. 9300 ROA TLF.: 947540900 FAX: 947540578		Hospital de Referencia: HOSPITAL SANTOS REYES AVDA. RUPERTA BARAYA, 6 09400 ARANDA DE DUERO TLF.: 947502150 FAX: 947509192
		Número de:
		Municipios 22
		Localidades 28
		Población TSI 6350

Municipio	Entidad Singular y sus núcleos	Población INE	
		en núcleos	en diseminados
ANGUIX		158	
	ANGUIX	158	
	ANGUIX		158
BERLANGAS DE ROA		224	1
	BERLANGAS DE ROA	224	1
	BERLANGAS DE ROA		224
CUEVA DE ROA (LA)		103	
	CUEVA DE ROA (LA)	103	
	CUEVA DE ROA (LA)		103



FUENTECEN		279	1
	FUENTECEN	279	1
	FUENTECEN	279	
FUENTELISENDO		104	
	FUENTELISENDO	104	
	FUENTELISENDO	104	
FUENTEMOLINOS		112	
	FUENTEMOLINOS	112	
	FUENTEMOLINOS	112	
HAZA		33	
	HAZA	33	
	HAZA	33	
HORRA (LA)		416	
	HORRA (LA)	416	
	HORRA (LA)	416	
HOYALES DE ROA		261	
	HOYALES DE ROA	261	
	HOYALES DE ROA	261	
MAMBRILLA DE CASTREJON		141	
	MAMBRILLA DE CASTREJON	141	
	MAMBRILLA DE CASTREJON	141	
NAVA DE ROA		247	
	NAVA DE ROA	247	
	NAVA DE ROA	247	
OLMEDILLO DE ROA		187	
	OLMEDILLO DE ROA	187	
	OLMEDILLO DE ROA	187	
PEDROSA DE DUERO		520	
	BOADA DE ROA	75	
	BOADA DE ROA	75	
	GUZMAN	148	
	GUZMAN	148	
	PEDROSA DE DUERO	129	
	PEDROSA DE DUERO	129	
	QUINTANAMANVIRGO	94	
	QUINTANAMANVIRGO	94	
	VALCABADO DE ROA	74	
	VALCABADO DE ROA	74	
ROA		2291	43
	ROA	2291	43
	ROA	2291	
	ROA	2291	
SAN MARTIN DE RUBIALES		231	
	SAN MARTIN DE RUBIALES	231	
	SAN MARTIN DE RUBIALES	231	
SOTILLO DE LA RIBERA		604	
	PINILLOS DE ESGUEVA	92	
	PINILLOS DE ESGUEVA	92	
	SOTILLO DE LA RIBERA	512	
	SOTILLO DE LA RIBERA	512	
TERRADILLOS DE ESGUEVA		123	
	TERRADILLOS DE ESGUEVA	123	
	TERRADILLOS DE ESGUEVA	123	
TORRESANDINO		799	
	TORRESANDINO	799	
	TORRESANDINO	799	
TORTOLES DE ESGUEVA		493	27
	TORTOLES DE ESGUEVA	401	27
	TORTOLES DE ESGUEVA	401	
	VILLOVELA DE ESGUEVA	92	6
	VILLOVELA DE ESGUEVA	92	



VALDEZATE	180
VALDEZATE	180
VALDEZATE	180
VILLAESCUSA DE ROA	172
VILLAESCUSA DE ROA	172
VILLAESCUSA DE ROA	172
VILLATUENDA	62
VILLATUENDA	62
VILLATUENDA	62

HOSPITAL SANTIAGO APOSTOL

HOSPITAL SANTIAGO APÓSTOL
CTRA. DE ORÓN, S/N
09200 MIRANDA DE EBRO
TLF.: 947349000 FAX: 947349014

CENTRO DE ESPECIALIDADES DE LAS MERINDADES
C/ RODRÍGUEZ DE VALCARCEL, 12-14
VILLARCAYO
TLF.: 947131922 FAX: 947130326

ZONAS BÁSICAS DE SALUD

Z.B.S. MIRANDA ESTE

Centro de Salud:
CENTRO DE SALUD DE MIRANDA ESTE
C/ CONDADO DE TREVIÑO, 20
9200 MIRANDA DE EBRO
TLF.: 947310169 FAX: 947331315

Hospital de Referencia:
HOSPITAL SANTIAGO APÓSTOL
CTRA. DE ORÓN, S/N
09200 MIRANDA DE EBRO
TLF.: 947349000 FAX: 947349014

URBANA	
Número de:	
Municipios	9
Localidades	24
Población TSI	19960

La Z.B.S. queda delimitada por las siguientes calles del municipio de Miranda de Ebro. Camino al cuartel de Bomberos, calle California (del nº 135 en adelante), línea teórica sobre las vías del ferrocarril desde calle California, al Parque Antonio Machado, calle Antonio Machado (pares), calle del Cid, calle Republica Argentina, calle Anduva, desde fin de la calle Anduva hacia el sur, hasta el fin del casco urbano. La Zona Básica de Salud se sitúa al este de esta línea de demarcación correspondiendo sus límites a los del casco urbano. Incluye el Barrio de Bayas.

Municipio

Entidad Singular y sus núcleos

ALTABLE	
ALTABLE	
ALTABLE	
AMEYUGO	
AMEYUGO	
AMEYUGO	
BOZOO	
BOZOO	
BOZOO	
PORTILLA	
PORTILLA	
VILLANUEVA-SOPORTILLA	
VILLANUEVA-SOPORTILLA	
BUGEDO	
BUGEDO	
BUGEDO	
ENCIO	
ENCIO	
ENCIO	
MORIANA	
MORIANA	
OBARENES	
OBARENES	
MIRANDA DE EBRO	
ARCE	
ARCE	
AYUELAS	
AYUELAS	
AZUCARERA LEOPOLDO	
AZUCARERA LEOPOLDO	



PAC  

BAYAS	BAYAS
GUINICIO	GUINICIO
HERRERA	HERRERA
IRCIO	IRCIO
MIRANDA DE EBRO	MIRANDA DE EBRO
MONTAÑANA	MONTAÑANA
SUZANA	SUZANA
TERNERO	TERNERO
VALVERDE DE MIRANDA	VALVERDE DE MIRANDA
PANCORVO	PANCORBO
SANTA GADEA DEL CID	SANTA GADEA DEL CID
VALLUERCANES	VALLUERCANES

Z.B.S. MIRANDA OESTE

Centro de Salud:
CENTRO DE SALUD DE MIRANDA OESTE
C/ CONDADO DE TREVIÑO, 20
9200 MIRANDA DE EBRO
TLF.: 947322309 FAX: 947331013

Hospital de Referencia:
HOSPITAL SANTIAGO APÓSTOL
CTRA. DE ORÓN, S/N
09200 MIRANDA DE EBRO
TLF.: 947349000 FAX: 947349014

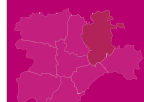
URBANA	
Número de:	
Municipios	1
Localidades	8
Población TSI	
20864	

La Z.B.S. queda delimitada por las siguientes calles del municipio de Miranda de Ebro: Camino al cuartel de Bomberos, calle California (impares hasta el nº 133), línea teórica sobre las vías del ferrocarril desde calle California al Parque Antonio Machado, calle Antonio Machado (impares), calle del Cid, calle República Argentina, calle Anduva, desde fin de la calle Anduva hacia el sur, hasta el fin del casco urbano. La Zona Básica de Salud se sitúa al oeste de esta línea de demarcación correspondiendo sus límites a los del casco urbano, los Barrios de Baños de Fuente Caliente y la inclusión de Bardauri.

Municipio Entidad Singular y sus núcleos

MIRANDA DE EBRO	ALTO SAN ROQUE
	ALTO SAN ROQUE
	BARDAURI
	BARDAURI
	CORRALES (LOS)
	CORRALES (LOS)
	CRUCERO (EL)
	CRUCERO (EL)
	MIRANDA DE EBRO
	MIRANDA DE EBRO
	NAVE (LA)
	NAVE (LA)
	ORON
	ORON
	SAN MIGUEL
	SAN MIGUEL

Z.B.S. CONDADO DE TREVIÑO		RURAL	
Centro de Salud: CENTRO DE SALUD DE CONDADO DE TREVIÑO C/ SALCEDA, S/N. 9215 TREVIÑO TLF.: 945360140 FAX: 945360144		Hospital de Referencia: HOSPITAL SANTIAGO APÓSTOL CTRA. DE ORÓN, S/N 09200 MIRANDA DE EBRO TLF.: 947349000 FAX: 947349014	
		Número de:	
		Municipios	2
		Localidades	49
		Población TSI 1808	



Área de Salud de Burgos

Municipio	Entidad Singular y sus nucleos	Población INE	
		en núcleos	en diseminados
CONDADO DE TREVIÑO		1333	
	AGUILLO		57
	AGUILLO		57
	AJARTE		6
	AJARTE		6
	ALBAINA		28
	ALBAINA		28
	AÑASTRO		114
	AÑASTRO		114
	ARAICO		83
	ARAICO		83
	ARANA		4
	ARANA		4
	ARGOTE		21
	ARGOTE		21
	ARMENTIA		126
	ARMENTIA		126
	ARRIETA		46
	ARRIETA		46
	ASCARZA		3
	ASCARZA		3
	BAJAURI		12
	BAJAURI		12
	BURGUETA		48
	BURGUETA		48
	BUSTO DE TREVIÑO		10
	BUSTO DE TREVIÑO		10
	CUCHO		40
	CUCHO		40
	DORDONIZ		35
	DORDONIZ		35
	DOROÑO		118
	DOROÑO		118
	FRANCO		54
	FRANCO		54
	FUIDIO		22
	FUIDIO		22
	GOLERNIO		13
	GOLERNIO		13
	GRANDIVAL		16
	GRANDIVAL		16
	IMIRURI		7
	IMIRURI		7
	LAÑO		15
	LAÑO		15
	MARAURI		14
	MARAURI		14
	MESANZA		2
	MESANZA		2
	MORAZA		10
	MORAZA		10
	MOSCADOR DE TREVIÑO		8
	MOSCADOR DE TREVIÑO		8
	MUERGAS		6
	MUERGAS		6



OBECURI	20
OBECURI	20
OCILLA Y LADRERA	11
OCILLA Y LADRERA	11
OGUETA	15
OGUETA	15
OZANA	17
OZANA	17
PANGUA	17
PANGUA	17
PARIZA	19
PARIZA	19
PEDRUZO	7
PEDRUZO	7
SAMIANO	10
SAMIANO	10
SAN ESTEBAN DE TREVIÑO	5
SAN ESTEBAN DE TREVIÑO	5
SAN MARTIN DE GALVARIN	3
SAN MARTIN DE GALVARIN	3
SAN MARTIN DEL ZAR	9
SAN MARTIN DEL ZAR	9
SAN VICENTEJO	4
SAN VICENTEJO	4
SARASO	12
SARASO	12
SASETA	14
SASETA	14
TARAVERO	8
TARAVERO	8
TORRE	8
TORRE	8
TREVIÑO	204
TREVIÑO	204
UZQUIANO	11
UZQUIANO	11
VILLANUEVA TOBERA	14
VILLANUEVA TOBERA	14
ZURBITU	7
ZURBITU	7

PAC



PUEBLA DE ARGANZON (LA)	464	3
PUEBLA DE ARGANZON (LA)	458	3
PUEBLA DE ARGANZON (LA)	458	
VILLANUEVA DE LA OCA	6	
VILLANUEVA DE LA OCA	6	

Z.B.S. VALLE DE LOSA

Centro de Salud:
CENTRO DE SALUD DE QUINCOCES DE YUSO
BARRIO DE SAN PABLO
9510 QUINCOCES DE YUSO
TLF.: 947194232 FAX: 947194159

Hospital de Referencia:
HOSPITAL SANTIAGO APÓSTOL
CTRA. DE ORÓN, S/N
09200 MIRANDA DE EBRO
TLF.: 947349000 FAX: 947349014

RURAL

Número de:


Municipios **4**

Localidades **38**

Población TSI
824

Municipio	Entidad Singular y sus núcleos	Población INE	
		en núcleos	en diseminados
BERBERANA		81	
	BERBERANA	74	
	BERBERANA	74	
	VALPUESTA	7	
	VALPUESTA	7	
JUNTA DE VILLALBA DE LOSA		126	
	MIJALA	18	
	MIJALA	18	
	MURITA	8	
	MURITA	8	



VILLALBA DE LOSA	91
 VILLALBA DE LOSA	91
VILLOTA	0
VILLOTA	0
ZABALLA	9
ZABALLA	9
MEDINA DE POMAR	152
GOBANTES	2
GOBANTES	2
MOMEDIANO	20
MOMEDIANO	20
NAVAGOS	22
NAVAGOS	22
OTEO	52
 OTEO	52
ROBREDO	0
PARESOTAS	20
PARESOTAS	20
PEREX	36
PEREX	36
VALLE DE LOSA	611
AOSTRI DE LOSA	6
AOSTRI DE LOSA	6
BARRIGA	15
BARRIGA	15
CALZADA	7
CALZADA	7
CASTRESANA	29
CASTRESANA	29
CASTRICIONES	9
CASTRICIONES	9
FRESNO DE LOSA	17
FRESNO DE LOSA	17
HOZALLA	5
HOZALLA	5
LASTRAS DE LA TORRE	16
LASTRAS DE LA TORRE	16
LASTRAS DE TEZA	22
LASTRAS DE TEZA	22
LLORENZOZ	9
LLORENZOZ	9
MAMBLIGA	11
MAMBLIGA	11
QUINCOCES DE YUSO	220
QUINCOCES DE YUSO	220
QUINTANILLA LA OJADA	10
QUINTANILLA LA OJADA	10
RELLOSO	12
RELLOSO	12
RIO DE LOSA	21
RIO DE LOSA	21
SAN LLORENTE	36
SAN LLORENTE	36
SAN MARTIN DE LOSA	32
SAN MARTIN DE LOSA	32
SAN PANTALEON DE LOSA	15
SAN PANTALEON DE LOSA	15
TEZA DE LOSA	25
TEZA DE LOSA	25
VILLABASIL	23
VILLABASIL	23
VILLACIAN	14
VILLACIAN	14
VILLALAMBRUS	8
VILLALAMBRUS	8





VILLALUENGA	33
VILLALUENGA	33
VILLAÑO	16
VILLAÑO	16

Z.B.S. VALLE DE TOBALINA		RURAL	
Centro de Salud: CENTRO DE SALUD DE QUINTANA MARTÍN GALÍ CTRA. MIRANDA, 67 9210 QUINTANA MARTÍN GALÍNDEZ TLF.: 947358788 FAX: 947357042	Hospital de Referencia: HOSPITAL SANTIAGO APÓSTOL CTRA. DE ORÓN, S/N 09200 MIRANDA DE EBRO TLF.: 947349000 FAX: 947349014	Número de:	
		Municipios	5
		Localidades	47
		Población TSI	
		1282	

Municipio	Entidad Singular y sus nucleos	Población INE	
		en núcleos	en diseminados
FRIAS		270	28
	FRIAS	220	28
	QUINTANASECA	25	
	TOBERA	25	
JURISDICCION DE SAN ZADORNIL		96	
	ARROYO DE SAN ZADORNIL	23	
	SAN MILLAN DE SAN ZADORNIL	48	
	SAN ZADORNIL	22	
	VILLAFRIA DE SAN ZADORNIL	3	
OÑA		90	
	BARCINA DE LOS MONTES	55	
	MOLINA DEL PORTILLO DE BUSTO (LA)	18	
	ZANGANDEZ	17	
PARTIDO DE LA SIERRA EN TOBALINA		76	4
	CUBILLA DE LA SIERRA	25	
	RANERA	23	
	VALDERRAMA	28	4
VALLE DE TOBALINA		1046	
	BARCINA DEL BARCO	83	
	BASCUÑUELOS	34	
	CORMENZANA	3	
	CUEZVA	14	
	GABANES	17	
	GAROÑA	11	
	HEDESO	8	
	HERRAN	15	
	LECIÑANA DE TOBALINA	31	



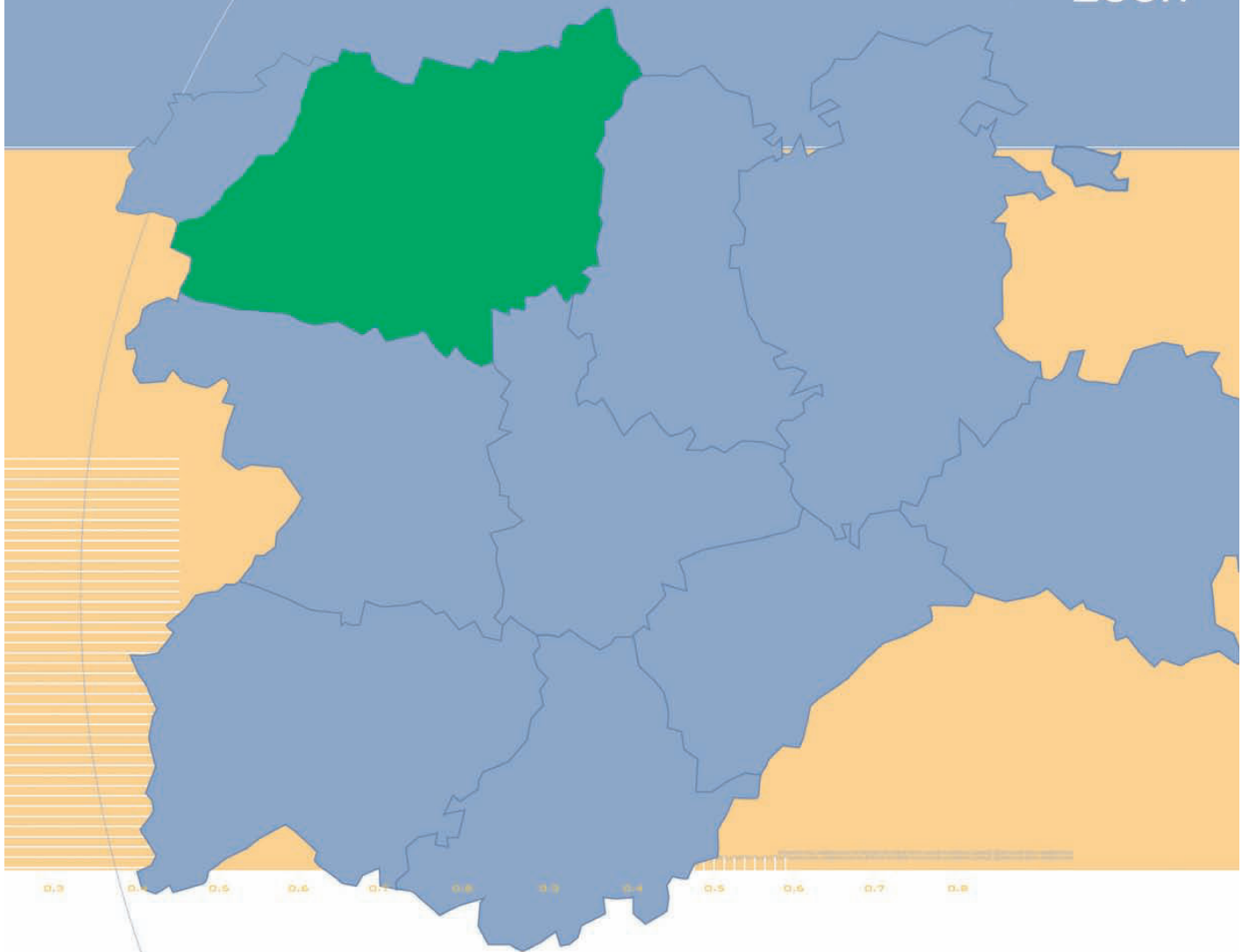
LOMANA	19
LOMANA	19
LOZARES DE TOBALINA	25
LOZARES DE TOBALINA	25
MIJARALENGUA	5
MIJARALENGUA	5
MONTEJO DE CEBAS	44
MONTEJO DE CEBAS	44
MONTEJO DE SAN MIGUEL	18
MONTEJO DE SAN MIGUEL	18
ORBAÑANOS	8
ORBAÑANOS	8
ORDEN (LA)	25
ORDEN (LA)	25
PAJARES	13
PAJARES	13
PANGUSION	37
PANGUSION	37
PEDROSA DE TOBALINA	85
PEDROSA DE TOBALINA	85
PRADA (LA)	18
PRADA (LA)	18
PROMEDIANO	5
PROMEDIANO	5
QUINTANA MARIA	55
QUINTANA MARIA	55
QUINTANA MARTIN GALINDEZ	336
QUINTANA MARTIN GALINDEZ	336
RANEDO	5
RANEDO	5
REVILLA DE HERRAN (LA)	13
REVILLA DE HERRAN (LA)	13
RUFRANCOS	10
RUFRANCOS	10
SAN MARTIN DE DON	43
SAN MARTIN DE DON	43
SANTA MARIA DE GAROÑA	23
SANTA MARIA DE GAROÑA	23
SANTOCILDES	17
SANTOCILDES	17
TOBALINILLA	4
TOBALINILLA	4
VALUJERA	13
VALUJERA	13
VIADAS (LAS)	5
VIADAS (LAS)	5
VILLAESCUSA DE TOBALINA	4
VILLAESCUSA DE TOBALINA	4

PAC



Volver al
menú principal

Área de Salud de León



Mapa Área de Salud
de León

Volver al
menú principal

Mapa ZBS Urbanas
de León

ÁREA DE SALUD DE LEÓN

COMPLEJO ASISTENCIAL DE LEÓN

HOSPITAL DE LEÓN
C/ ALTOS DE NAVA, S/N
24073 LEÓN
TLF.: 987237400 FAX: 987233322

HOSPITAL SANTA ISABEL
AVDA. DE MADRID, 118
24005 LEÓN
TLF.: 987203000 FAX: 987210405

HOSPITAL MONTE SAN ISIDRO
CTRA. DE ASTURIAS, S/N
24008 LEÓN
TLF.: 987227250 FAX: 987243252

CENTRO DE ESPECIALIDADES HERMANOS LARUCEA
Pº CONDESA DE SAGASTA, 26-28
24001 LEÓN
TLF.: 987233000 FAX: 987222521

CENTRO DE ESPECIALIDADES JOSÉ AGUADO
C/ JOSÉ AGUADO, S/N
24005 LEÓN
TLF.: 987211311 FAX:



Área de Salud de León

ZONAS BÁSICAS DE SALUD

Z.B.S. LEÓN I (ERAS DE RENUOVA)

Centro de Salud:
CENTRO DE SALUD SAN ESTEBAN (LEÓN I)
C/ ABAD VIÑAYO, S/N
24008 LEÓN
TLF.: 987245911 FAX: 987237712

Hospital de Referencia:
COMPLEJO ASISTENCIAL DE LEÓN
C/ ALTOS DE NAVA, S/N
24073 LEÓN
TLF.: 987237400 FAX: 987233322

URBANA

Número de:
Municipios **4**
Localidades **35**
Población TSI
33621

Orilla izquierda del río Bernesga, C/Cruz Roja de León (números pares), Avda Álvaro López Nuñez (números pares hasta cruce con vía FEVE-nº12 no incluido), línea de la vía hasta entronque con C/ San Antonio (números impares) hasta límite municipal.

Municipio

Entidad Singular y sus núcleos

GARRAFE DE TORIO

ABADENGO DE TORIO

ABADENGO DE TORIO

FLECHA DE TORIO (LA)

FLECHA DE TORIO (LA)

FONTANOS DE TORIO

FONTANOS DE TORIO

GARRAFE DE TORIO



GARRAFE DE TORIO

MANZANEDA DE TORIO

MANZANEDA DE TORIO

MATUECA DE TORIO

MATUECA DE TORIO

PALACIO DE TORIO



PALACIO DE TORIO

PALAZUELO DE TORIO

PALAZUELO DE TORIO

PEDRUN DE TORIO



PEDRUN DE TORIO

RIOSEQUINO DE TORIO

RIOSEQUINO DE TORIO

VENTA

RUIFORCO DE TORIO

RUIFORCO DE TORIO

SAN FELIZ DE TORIO



SAN FELIZ DE TORIO

















VALDERILLA DE TORIO

VALDERILLA DE TORIO

VILLVERDE DE ABAJO

VILLVERDE DE ABAJO



VILLAVERDE DE ARRIBA		
VILLAVERDE DE ARRIBA		
LEON		
PAC  	LEON	LEON
SANTA COLOMBA DE CURUEÑO		
AMBASAGUAS DE CURUEÑO		
AMBASAGUAS DE CURUEÑO		
BARRILLOS		
	BARRILLOS	
BARRIO DE NUESTRA SEÑORA		
 	BARRIO DE NUESTRA SEÑORA	
DEVESA DE CURUEÑO		
DEVESA DE CURUEÑO		
GALLEGOS DE CURUEÑO		
GALLEGOS DE CURUEÑO		
MATA DE CURUEÑO (LA)		
MATA DE CURUEÑO (LA)		
PARDESIVIL		
PARDESIVIL		
SANTA COLOMBA DE CURUEÑO		
	SANTA COLOMBA DE CURUEÑO	
VILLAQUILAMBRE		
CANALEJAS		
	CANALEJAS	
CASTRILLINO		
CASTRILLINO		
NAVATEJERA		
 	NAVATEJERA	
ROBLEDO DE TORIO		
	ROBLEDO DE TORIO	
VILLAMOROS DE LAS REGUERAS		
VILLAMOROS DE LAS REGUERAS		
VILLANUEVA DEL ARBOL		
	VILLANUEVA DEL ARBOL	
VILLOBISPO DE LAS REGUERAS		
 	VILLOBISPO DE LAS REGUERAS	
VILLAQUILAMBRE		
	VILLAQUILAMBRE	
VILLARRODRIGO DE LAS REGUERAS		
	VILLARRODRIGO DE LAS REGUERAS	
VILLASINTA DE TORIO		
	VILLASINTA DE TORIO	



Z.B.S. LEÓN II (LA PALOMERA)

Centro de Salud:
CENTRO DE SALUD LA PALOMERA
AVDA. SAN JUAN DE SAHÚN, S/N
24007 LEÓN
TLF.: 987235814 FAX: 987236459

Hospital de Referencia:
COMPLEJO ASISTENCIAL DE LEÓN
C/ ALTOS DE NAVA, S/N
24073 LEÓN
TLF.: 987237400 FAX: 987233322

URBANA	
Número de:	
Municipios	1
Localidades	1
Población TSI	
24875	

C/ San Antonio (números pares) desde límite municipal, vía de FEVE, Avda. de Ramón y Cajal (números pares), C/Ruiz de Salazar (Condesa), C/Ancha (números pares), C/San Pedro (números impares), C/ de la Serna (números impares) hasta límite municipal.

Municipio	Entidad Singular y sus nucleos
LEON	
 	LEON
	LEON



Z.B.S. LEÓN III (LA CONDESA)		URBANA	
Centro de Salud: CENTRO DE SALUD LA CONDESA (LEÓN III) C/ CONDESA DE SAGASTA,28 24001 LEÓN TLF.: 987233300 FAX: 987227118	Hospital de Referencia: COMPLEJO ASISTENCIAL DE LEÓN C/ ALTOS DE NAVA, S/N 24073 LEÓN TLF.: 987237400 FAX: 987233322	Número de:	
		Municipios	1
		Localidades	1
		Población TSI	23411

C/ Cruz Roja de León (números impares), Avda. Álvaro López Núñez (números impares) hasta cruce con vía FEVE, Avda Ramón y Cajal (números impares), C/ Ruiz de Salazar, Plaza de San Marcelo, Plaza de Santo Domingo, Avda de la Independencia (números pares), Plaza de San Francisco, C/ de la Corredera (números pares), orilla izquierda del río Bernesga hasta C/ Cruz Roja de León.

Municipio	Entidad Singular y sus nucleos
LEON	LEON

Z.B.S. LEÓN IV (EL CRUCERO)		URBANA	
Centro de Salud: CENTRO DE SALUD CRUCERO (LEÓN IV) C/ CARDENAL CISNEROS, 22 24009 LEÓN TLF.: 987232600 FAX: 987223746	Hospital de Referencia: COMPLEJO ASISTENCIAL DE LEÓN C/ ALTOS DE NAVA, S/N 24073 LEÓN TLF.: 987237400 FAX: 987233322	Número de:	
		Municipios	1
		Localidades	1
		Población TSI	14064

Orilla derecha del río Bernesga, C/San Ignacio de Loyola (del número 2 al número 44 inclusive; los impares hasta cruce con C/ Esla), límite del Municipio de San Andrés, C /Orozco (hasta tercera travesía Armunia), hasta el cruce con la Avda. del Dr. Fleming hasta la zona de la Veguilla (excluida esta), prolongación de Avda. Portugal, orilla derecha del río Bernesga hasta límite municipal.

Municipio	Entidad Singular y sus nucleos
LEON	LEON

Z.B.S. LEÓN V		URBANA	
Centro de Salud: CENTRO DE SALUD JOSÉ AGUADO (LEÓN V) AVDA. JOSÉ AGUADO S/N 24005 LEÓN TLF.: 987211311 FAX: 987263222	Hospital de Referencia: COMPLEJO ASISTENCIAL DE LEÓN C/ ALTOS DE NAVA, S/N 24073 LEÓN TLF.: 987237400 FAX: 987233322	Número de:	
		Municipios	1
		Localidades	1
		Población TSI	28107

Delimitada por las siguientes calles y accidentes geográficos del municipio de León: Generalísimo Franco, San Pedro, La Serna, Avda. de la Independencia, Alcalde Miguel Castaño hasta la margen derecha del Río Torío.

Municipio	Entidad Singular y sus nucleos
LEON	LEON

Z.B.S. LEÓN VI		URBANA	
Centro de Salud: CENTRO DE SALUD JOSÉ AGUADO (LEÓN VI) AVDA. JOSÉ AGUADO S/N 24005 LEÓN TLF.: 987211311 FAX: 987263222	Hospital de Referencia: COMPLEJO ASISTENCIAL DE LEÓN C/ ALTOS DE NAVA, S/N 24073 LEÓN TLF.: 987237400 FAX: 987233322	Número de:	
		Municipios	4
		Localidades	49
		Población TSI	24829

Delimitada por las siguientes calles y accidentes geográficos del municipio de León: Alcalde Miguel Castaño, la totalidad del área de Puente Castro, Río Bernesga, Plaza de Toros y Calle Corredera.

Municipio	Entidad Singular y sus nucleos
LEON	LEON
VALDEFRESNO	ARCAHUEJA



CARBAJOSA	CARBAJOSA
CORBILLOS DE LA SOBARRIBA	CORBILLOS DE LA SOBARRIBA
GOLPEJAR DE LA SOBARRIBA	GOLPEJAR DE LA SOBARRIBA
	LOMAS (LAS)
NAVAFRIA	NAVAFRIA
PARADILLA DE LA SOBARRIBA	PARADILLA DE LA SOBARRIBA
SANFELISMO	SANFELISMO
SANTA OLAJA DE PORMA	SANTA OLAJA DE PORMA
SANTIBAÑEZ DE PORMA	SANTIBAÑEZ DE PORMA
SANTOVENIA DEL MONTE	SANTOVENIA DEL MONTE
SOLANILLA	SOLANILLA
TENDAL	TENDAL
VALDEFRESNO	VALDEFRESNO
VALDELAFUENTE	VALDELAFUENTE
VILLACETE	VILLACETE
VILLACIL	VILLACIL
VILLAFELIZ DE LA SOBARRIBA	VILLAFELIZ DE LA SOBARRIBA
VILLALBOÑE	VILLALBOÑE
VILLASECA DE LA SOBARRIBA	VILLASECA DE LA SOBARRIBA
VILLAVENTE	VILLAVENTE

VEGAS DEL CONDADO

	CASTRILLO DEL CONDADO	CASTRILLO DEL CONDADO
	CASTRO DEL CONDADO	CASTRO DEL CONDADO
	CEREZALES DEL CONDADO	CEREZALES DEL CONDADO
	MORAL DEL CONDADO	MORAL DEL CONDADO
	REPRESA DEL CONDADO	REPRESA DEL CONDADO
	SAN CIPRIANO DEL CONDADO	SAN CIPRIANO DEL CONDADO
	SAN VICENTE DEL CONDADO	SAN VICENTE DEL CONDADO
	SANTA MARIA DEL CONDADO	SANTA MARIA DEL CONDADO
	SECOS DEL CONDADO	SECOS DE PORMA
	VEGAS DEL CONDADO	VEGAS DEL CONDADO
	VILLAFRUELA DEL CONDADO	VILLAFRUELA DEL CONDADO
	VILLAMAYOR DEL CONDADO	VILLAMAYOR DEL CONDADO



Área de Salud de León

VILLANUEVA DEL CONDADO	VILLANUEVA DEL CONDADO
VILLATURIEL	
ALIIJA DE LA RIBERA	ALIIJA DE LA RIBERA
CASTRILLO DE LA RIBERA	CASTRILLO DE LA RIBERA
MANCILLEROS	MANCILLEROS
MARIALBA DE LA RIBERA	MARIALBA DE LA RIBERA
MARNE	MARNE
RODEROS	RODEROS
SAN JUSTO DE LAS REGUERAS	SAN JUSTO DE LAS REGUERAS
SANTA OLAJA DE LA RIBERA	SANTA OLAJA DE LA RIBERA
TOLDANOS	TOLDANOS
+	PUENTE VILLARENTE DE VILLATURIEL
	TOLDANOS
VALDESOGO DE ABAJO	VALDESOGO DE ABAJO
VALDESOGO DE ARRIBA	VALDESOGO DE ARRIBA
VILLARROAÑE	VILLARROAÑE
VILLATURIEL	VILLATURIEL

Z.B.S. ASTORGA I		SEMIURBANA
Centro de Salud: CENTRO DE SALUD DE ASTORGA I C/ ALCALDE CARRO VERDEJO, 11 24700 ASTORGA TLF.: 987618552 FAX: 987616967		Hospital de Referencia: COMPLEJO ASISTENCIAL DE LEÓN C/ ALTOS DE NAVA, S/N 24073 LEÓN TLF.: 987237400 FAX: 987233322
		Número de:
		Municipios 3
		Localidades 15
		Población TSI
		13932

Municipio	Entidad Singular y sus núcleos	Población INE	
		en núcleos	en diseminados
ASTORGA		12250	25
	ASTORGA	11851	25
	ASTORGA	11851	
	CASTRILLO DE LOS POLVAZARES	71	
	CASTRILLO DE LOS POLVAZARES	71	
	MURIAS DE RECHIVALDO	110	
	MURIAS DE RECHIVALDO	110	
	SANTA CATALINA DE SOMOZA	47	
	SANTA CATALINA DE SOMOZA	47	
	VALDEVIEJAS	171	
	VALDEVIEJAS	171	
SAN JUSTO DE LA VEGA		2074	39
	CELADA	112	8
	CELADA	112	
	NISTAL	371	
	NISTAL	371	
	SAN JUSTO DE LA VEGA	1086	24
	SAN JUSTO DE LA VEGA	1086	
	SAN ROMAN DE LA VEGA	505	7
	SAN ROMAN DE LA VEGA	505	
VILAOBISPO DE OTERO		675	
	BRIMEDA	120	
	BRIMEDA	120	
	CARNEROS	133	
	CARNEROS	133	



CARRERA (LA)	130
CARRERA (LA)	130
OTERO DE ESCARPIZO	91
OTERO DE ESCARPIZO	91
SOPEÑA DE CARNEROS	123
SOPEÑA DE CARNEROS	123
VILLOBISPO DE OTERO	78
VILLOBISPO DE OTERO	78

Z.B.S. BAÑEZA I, LA		SEMIURBANA	
Centro de Salud: CENTRO DE SALUD LA BAÑEZA I C/ PARQUE JUAN FERRERAS, S/N. 24750 BAÑEZA (LA) TLF.: 987642500 FAX: 987643713		Hospital de Referencia: COMPLEJO ASISTENCIAL DE LEÓN C/ ALTOS DE NAVA, S/N 24073 LEÓN TLF.: 987237400 FAX: 987233322	
		Número de:	
		Municipios	3
		Localidades	13
		Población TSI	
		13434	

Municipio	Entidad Singular y sus núcleos	Población INE	
		en núcleos	en diseminados
BAÑEZA (LA)		10054	69
	BAÑEZA (LA)	9823	69
	BAÑEZA (LA)	9823	
	SAN MAMES DE LA VEGA	129	
	SAN MAMES DE LA VEGA	129	
	SANTIAGO DE LA VALDUERNA	102	
	SANTIAGO DE LA VALDUERNA	102	
SANTA ELENA DE JAMUZ		1311	39
	JIMENEZ DE JAMUZ	926	33
	JIMENEZ DE JAMUZ	926	
	SANTA ELENA DE JAMUZ	108	
	SANTA ELENA DE JAMUZ	108	
	VILLANUEVA DE JAMUZ	277	6
	VILLANUEVA DE JAMUZ	277	
SOTO DE LA VEGA		1932	10
	ALCAIDON O ALQUIDON	56	
	ALCAIDON O ALQUIDON	56	
	HUERGA DE GARAVALLS	487	1
	HUERGA DE GARAVALLS	487	
	OTERUELO DE LA VEGA	86	2
	OTERUELO DE LA VEGA	86	
	REQUEJO DE LA VEGA	464	4
	REQUEJO DE LA VEGA	464	
	SANTA COLOMBA DE LA VEGA	340	1
	SANTA COLOMBA DE LA VEGA	340	
	SOTO DE LA VEGA	404	2
	SOTO DE LA VEGA	404	
	VECILLA DE LA VEGA	95	
	VECILLA DE LA VEGA	95	

Z.B.S. SAN ANDRÉS DE RABANEDO		SEMIURBANA	
Centro de Salud: CENTRO DE SALUD DE SAN ANDRÉS DE RABAN C/ BURBIA, S/N. 24191 SAN ANDRÉS DEL RABANEDO TLF.: 987228024 FAX: 987223748		Hospital de Referencia: COMPLEJO ASISTENCIAL DE LEÓN C/ ALTOS DE NAVA, S/N 24073 LEÓN TLF.: 987237400 FAX: 987233322	
		Número de:	
		Municipios	3
		Localidades	15
		Población TSI	
		35643	

Municipio	Entidad Singular y sus núcleos	Población INE	
		en núcleos	en diseminados
CUADROS		1824	11
	CABANILLAS	25	1
	CABANILLAS	25	
	CAMPO Y SANTIBAÑEZ	444	6
	CAMPO Y SANTIBAÑEZ	444	
	CASCANTES	96	
	CASCANTES	96	
	CUADROS	369	
	CUADROS	369	



Área de Salud de León

	LORENZANA	700	4
+	LORENZANA	700	
	SECA (LA)	155	
	SECA (LA)	155	
	VALSEMANA	35	
	VALSEMANA	35	
SAN ANDRES DEL RABANEDO		8817	
	BARRIO DE PINILLA	3505	
	BARRIO DE PINILLA	3505	
	FERRAL DEL BERNESGA	591	
	FERRAL DEL BERNESGA	591	
	SAN ANDRES DEL RABANEDO	3411	
	SAN ANDRES DEL RABANEDO	3411	
	VILLABALTER	1310	
	VILLABALTER	1310	
SARIEGOS		3570	
	AZADINOS	668	
+	AZADINOS	668	
	CARBAJAL DE LA LEGUA	1873	
	CARBAJAL DE LA LEGUA	1873	
	POBLADURA DEL BERNESGA	474	
	POBLADURA DEL BERNESGA	474	
	SARIEGOS DEL BERNESGA	555	
	SARIEGOS DEL BERNESGA	555	

PAC

Z.B.S. TROBAJO DEL CAMINO-VALVERDE DE LA VIRGEN

Centro de Salud:

CENTRO DE SALUD DE SAN ANDRÉS DE RABANEDO
C/ BURBIA, S/N.
24191 SAN ANDRÉS DEL RABANEDO
TLF.: 987228024 FAX: 987223748

Hospital de Referencia:

COMPLEJO ASISTENCIAL DE LEÓN
C/ ALTOS DE NAVA, S/N
24073 LEÓN
TLF.: 987237400 FAX: 987233322

SEMIURBANA

Número de:

Municipios **2**

Localidades **9**

Población TSI
Pte. asignación

Municipio	Entidad Singular y sus núcleos	Población INE	
		en núcleos	en diseminados
SAN ANDRES DEL RABANEDO		19033	
	TROBAJO DEL CAMINO	19033	
	TROBAJO DEL CAMINO	19033	
VALVERDE DE LA VIRGEN		4964	70
	ALDEA DE LA VALDONCINA (LA)	53	
	ALDEA DE LA VALDONCINA (LA)	53	
	FRESNO DEL CAMINO	97	13
	FRESNO DEL CAMINO	97	
	MONTEJOS DEL CAMINO	565	
	MONTEJOS DEL CAMINO	565	
	ONCINA DE LA VALDONCINA	29	
	ONCINA DE LA VALDONCINA	29	
	ROBLEDO DE LA VALDONCINA	279	2
	ROBLEDO DE LA VALDONCINA	279	
	SAN MIGUEL DEL CAMINO	296	10
	SAN MIGUEL DEL CAMINO	296	
	VALVERDE DE LA VIRGEN	191	23
	VALVERDE DE LA VIRGEN	191	
	VIRGEN DEL CAMINO (LA)	3454	22
	VIRGEN DEL CAMINO (LA)	3454	

Z.B.S. ARMUNIA

Centro de Salud:

CENTRO DE SALUD DE ARMUNIA
C/ SAN JUAN BOSCO S/N
24190 LEÓN
TLF.: 987256200 FAX: 987206788

Hospital de Referencia:

COMPLEJO ASISTENCIAL DE LEÓN
C/ ALTOS DE NAVA, S/N
24073 LEÓN
TLF.: 987237400 FAX: 987233322






















RURAL

Número de:

Municipios	6
Localidades	32
Población TSI	13850

Modificación del límite geográfico de la Zona Básica de Salud de Armunia, en su delimitación con la Zona Básica de Salud de León IV, quedando delimitada de la forma siguiente:

«Prolongación de la Avenida de Portugal hasta el puente de las vías ferroviarias, incluyendo a la población de las casas de La Veguilla, Avenida del Dr. Fleming hasta el cruce con la calle Orozco, calle Orozco hasta la Tercera Travesía y carretera de Alfageme».

Municipio	Entidad Singular y sus nucleos	Población INE	
		en núcleos	en diseminados
ARDON		656	10
	ARDON	170	7
	 ARDON		170
	BENAZOLVE	79	
	 BENAZOLVE		79
	CILLANUEVA	33	
	 CILLANUEVA		33
	FRESNELLINO	46	
	 FRESNELLINO		46
	SAN CIBRIAN	40	
	SAN CIBRIAN	40	
	VILLALOBAR	288	3
	 VILLALOBAR		288
CHOZAS DE ABAJO		2112	2
	ANTIMIO DE ARRIBA	182	2
	 ANTIMIO DE ARRIBA		182
	ARDONCINO	80	
	 ARDONCINO		80
	BANUNCIAS	206	
	 BANUNCIAS		206
	CEMBRANOS	461	
	 CEMBRANOS		461
	CHOZAS DE ABAJO	97	
	 CHOZAS DE ABAJO		97
	CHOZAS DE ARRIBA	261	
	 CHOZAS DE ARRIBA		261
	MEIZARA	124	
	 MEIZARA		124
	MOZONDIGA	254	
	 MOZONDIGA		254
	VILLAR DE MAZARIFE	447	
	 VILLAR DE MAZARIFE		447
LEON		6809	
	ARMUNIA	5650	
	 ARMUNIA		5650
	OTERUELO DE LA VALDONCINA	393	
	 OTERUELO DE LA VALDONCINA		393
	TROBAJO DEL CERECEDO	766	
	 TROBAJO DEL CERECEDO		766
ONZONILLA		1588	
	ANTIMIO DE ABAJO	56	
	 ANTIMIO DE ABAJO		56
	ONZONILLA	335	
	 ONZONILLA		335
	SOTICO	19	
	SOTICO	19	
	TORNEROS DEL BERNESGA	295	
	 TORNEROS DEL BERNESGA		295
	VILECHA	725	
	 VILECHA		725





Área de Salud de León

VILORIA DE LA JURISDICCION	158	
VILORIA DE LA JURISDICCION	158	
SANTOVENIA DE LA VALDONCINA	1808	37
QUINTANA DE RANEROS	245	21
QUINTANA DE RANEROS	245	
RIBASECA	440	3
RIBASECA	440	
SANTOVENIA DE LA VALDONCINA	142	
SANTOVENIA DE LA VALDONCINA	142	
VILLACEDRE	685	1
VILLACEDRE	685	
VILLANUEVA DEL CARNERO	296	12
VILLANUEVA DEL CARNERO	296	
VEGA DE INFANZONES	878	6
GRULLEROS	348	6
GRULLEROS	348	
VEGA DE INFANZONES	423	
VEGA DE INFANZONES	423	
VILADESOTO	107	
VILADESOTO	107	

























Z.B.S. ASTORGA II		RURAL
<p>Centro de Salud: CENTRO DE SALUD ASTORGA II C/ ALCALDE CARRO VERDEJO, 11 24700 ASTORGA TLF.: 987618552 FAX: 987616967</p>		<p>Hospital de Referencia: COMPLEJO ASISTENCIAL DE LEÓN C/ ALTOS DE NAVA, S/N 24073 LEÓN TLF.: 987237400 FAX: 987233322</p>
		Número de:
		Municipios 11
		Localidades 89
		Población TSI 5373

Municipio	Entidad Singular y sus nucleos	Población INE	
		en núcleos	en diseminados
BRAZUELO		332	24
	BONILLOS	14	
	BONILLOS	14	
	BRAZUELO	61	
	BRAZUELO	61	
	COMBARROS	62	
	COMBARROS	62	
	GANSO (EL)	41	
	GANSO (EL)	41	
	PRADORREY	44	24
	PRADORREY	44	
	QUINTANILLA DE COMBARROS	15	
	QUINTANILLA DE COMBARROS	15	
	REQUEJO DE PRADORREY	39	
	REQUEJO DE PRADORREY	39	
	RODRIGATOS DE LA OBISPALIA	40	
	RODRIGATOS DE LA OBISPALIA	40	
	VELDEDO	16	
	VELDEDO	16	
LUCILLO		474	
	BOISAN	64	
	BOISAN	64	
	BUSNADIEGO	10	
	BUSNADIEGO	10	
	CHANA DE SOMOZA	43	
	CHANA DE SOMOZA	43	
	FILIEL	107	
	FILIEL	107	
	LUCILLO	144	
	LUCILLO	144	
	MOLINAFERRERA	69	
	MOLINAFERRERA	69	
	PIEDRAS ALBAS	7	
	PIEDRAS ALBAS	7	



Área de Salud de León

	POBLADURA DE LA SIERRA	30	
	POBLADURA DE LA SIERRA	30	
LUYEGO		848	
	LUYEGO DE SOMOZA	135	
	LUYEGO DE SOMOZA	135	
	PRIARANZA DE LA VALDUERNA	212	
	PRIARANZA DE LA VALDUERNA	212	
	QUINTANILLA DE SOMOZA	97	
	QUINTANILLA DE SOMOZA	97	
	TABUYO DEL MONTE	314	
	TABUYO DEL MONTE	314	
	VILLALIBRE DE SOMOZA	48	
	VILLALIBRE DE SOMOZA	48	
	VILLAR DE GOLFER	42	
	VILLAR DE GOLFER	42	
MAGAZ DE CEPEDA		454	3
	BENAMARIAS	58	
	BENAMARIAS	58	
	MAGAZ DE CEPEDA	104	
	MAGAZ DE CEPEDA	104	
	PORQUEROS	57	
	PORQUEROS	57	
	VANIDODES	42	
	VANIDODES	42	
	VEGA DE MAGAZ	128	3
	VEGA DE MAGAZ	128	
	ZACOS	65	
	ZACOS	65	
QUINTANA DEL CASTILLO		531	2
	ABANO	36	
	ABANO	36	
	CASTRO DE CEPEDA	25	
	CASTRO DE CEPEDA	25	
	DONILLAS	67	
	DONILLAS	67	
	ESCUREDO	43	
	ESCUREDO	43	
	PALACIOSMIL	25	
	PALACIOSMIL	25	
	QUINTANA DEL CASTILLO	122	
	QUINTANA DEL CASTILLO	122	
	SAN FELIZ DE LAS LAVANDERAS	39	
	SAN FELIZ DE LAS LAVANDERAS	39	
	VEGUELLINA (LA)	43	
	VEGUELLINA (LA)	43	
	VILLAMECA	77	2
	VILLAMECA	77	
	VILLARMERIEL	54	
	VILLARMERIEL	54	
SANTA COLOMBA DE SOMOZA		485	10
	ANDIÑUELA	26	
	ANDIÑUELA	26	
	ARGAÑOSO	13	
	ARGAÑOSO	13	
	FONCEBADON	5	1
	FONCEBADON	5	
	MALUENGA (LA)	28	
	MALUENGA (LA)	28	
	MURIAS DE PEDREDO	48	1
	MURIAS DE PEDREDO	48	
	PEDREDO	30	
	PEDREDO	30	
	RABANAL DEL CAMINO	46	5
	RABANAL DEL CAMINO	46	

RABANAL VIEJO	22	
RABANAL VIEJO	22	
SAN MARTIN DE AGOSTEDO	56	
SAN MARTIN DE AGOSTEDO	56	
SANTA COLOMBA DE SOMOZA	76	3
  SANTA COLOMBA DE SOMOZA	76	
SANTA MARINA DE SOMOZA	30	
SANTA MARINA DE SOMOZA	30	
TABLADILLO	27	
TABLADILLO	27	
TURIENZO DE LOS CABALLEROS	32	
TURIENZO DE LOS CABALLEROS	32	
VALDEMANZANAS	15	
VALDEMANZANAS	15	
VIFORCOS	17	
VIFORCOS	17	
VILLAR DE CIERVOS	14	
VILLAR DE CIERVOS	14	
SANTIAGO MILLAS	339	
MORALES DEL ARCEDIANO	29	
 MORALES DEL ARCEDIANO	29	
OTERUELO DE LA VALDUERNA	20	
 OTERUELO DE LA VALDUERNA	20	
PIEDRALBA	35	
 PIEDRALBA	35	
SANTIAGO MILLAS	138	
 SANTIAGO MILLAS	138	
VALDESPINO	117	
 VALDESPINO	117	
VAL DE SAN LORENZO	672	
LAGUNAS DE SOMOZA	54	
 LAGUNAS DE SOMOZA	54	
VAL DE SAN LORENZO	506	
  VAL DE SAN LORENZO	506	
VAL DE SAN ROMAN	112	
 VAL DE SAN ROMAN	112	
VALDERREY	557	7
BARRIENTOS	152	
  BARRIENTOS	152	
BUSTOS	25	
 BUSTOS	25	
CARRAL	123	
 CARRAL	123	
CASTRILLO DE LAS PIEDRAS	131	
 CASTRILLO DE LAS PIEDRAS	131	
CUEVAS	15	7
CUEVAS	15	
CURILLAS	50	
 CURILLAS	50	
MATANZA	13	
MATANZA	13	
TEJADOS	30	
 TEJADOS	30	
VALDERREY	18	
 VALDERREY	18	
VILLAGATON	576	
BARRIOS DE NISTOSO (LOS)	39	
 BARRIOS DE NISTOSO (LOS)	39	
BRAÑUELAS	252	
  BRAÑUELAS	252	
CULEBROS	90	
 CULEBROS	90	
MANZANAL DEL PUERTO	44	
 MANZANAL DEL PUERTO	44	



REQUEJO Y CORUS	47
REQUEJO Y CORUS	47
TABLADAS	9
TABLADAS	9
UCEDO	39
UCEDO	39
VALBUENA DE LA ENCOMIENDA	9
VALBUENA DE LA ENCOMIENDA	9
VILLAGATON	42
VILLAGATON	42
VILLAR	5
VILLAR	5

VILLAMEJIL	889
CASTRILLO DE CEPEDA	186
CASTRILLO DE CEPEDA	186
COGORDEROS	115
COGORDEROS	115
FONTORIA DE CEPEDA	62
FONTORIA DE CEPEDA	62
QUINTANA DE FON	37
QUINTANA DE FON	37
REVILLA	16
REVILLA	16
SUEROS DE CEPEDA	326
SUEROS DE CEPEDA	326
VILLAMEJIL	147
VILLAMEJIL	147

Z.B.S. BABIA		RURAL	
<p>Centro de Salud: CONSULTORIO LOCAL DE SAN EMILIANO</p> <p>24144 SAN EMILIANO TLF.: 987594004 FAX:</p>		Hospital de Referencia: COMPLEJO ASISTENCIAL DE LEÓN C/ ALTOS DE NAVA, S/N 24073 LEÓN TLF.: 987237400 FAX: 987233322	
		Número de:	
		Municipios	3
		Localidades	36
		Población TSI 1415	

Municipio	Entidad Singular y sus núcleos	Población INE	
		en núcleos	en diseminados
CABRILLANES		967	19
	CABRILLANES	46	
	CABRILLANES	46	
	CUETA (LA)	49	
	CUETA (LA)	49	
	HUERGAS DE BABIA	68	
	HUERGAS DE BABIA	68	
	LAGO DE BABIA	22	
	LAGO DE BABIA	22	
	MENA DE BABIA	44	4
	MENA DE BABIA	44	
	MEROY	23	
	MEROY	23	
	MURIAS (LAS)	23	
	MURIAS (LAS)	23	
	PEÑALBA DE CILLEROS	70	
	PEÑALBA DE CILLEROS	70	
	PIEDRAFITA DE BABIA	282	7
	PIEDRAFITA DE BABIA	282	
	QUINTANILLA DE BABIA	189	
	QUINTANILLA DE BABIA	189	
	RIERA DE BABIA (LA)	28	
	RIERA DE BABIA (LA)	28	
	SAN FELIX DE ARCE	29	8
	SAN FELIX DE ARCE	29	
	TORRE DE BABIA	36	
	TORRE DE BABIA	36	
	VEGA DE VIEJOS	58	
	VEGA DE VIEJOS	58	



Área de Salud de León

SAN EMILIANO		752
CANDEMUELA		25
CANDEMUELA		25
COSPEDAL		37
COSPEDAL		37
GENESTOSA		41
GENESTOSA		41
MAJUA (LA)		75
MAJUA (LA)		75
PINOS		63
PINOS		63
RIOLAGO		52
RIOLAGO		52
ROBLEDO DE BABIA		36
ROBLEDO DE BABIA		36
SAN EMILIANO		94
SAN EMILIANO		94
TORREBARRIO		159
TORREBARRIO		159
TORRESTIO		41
TORRESTIO		41
TRUEBANO		22
TRUEBANO		22
VILLAFELIZ DE BABIA		48
VILLAFELIZ DE BABIA		48
VILLARGUSAN		22
VILLARGUSAN		22
VILLASECINO		37
VILLASECINO		37

PAC






























SENA DE LUNA		434	6
ABELGAS DE LUNA		96	3
ABELGAS DE LUNA		96	
ARALLA DE LUNA		45	3
ARALLA DE LUNA		45	
CALDAS DE LUNA		78	
CALDAS DE LUNA		78	
POBLADURA DE LUNA		17	
POBLADURA DE LUNA		17	
RABANAL DE LUNA		25	
RABANAL DE LUNA		25	
ROBLEDO DE CALDAS		101	
ROBLEDO DE CALDAS		101	
SENA DE LUNA		31	
SENA DE LUNA		31	
VEGA DE ROBLEDO (LA)		41	
VEGA DE ROBLEDO (LA)		41	

Z.B.S. BAÑEZA II, LA		RURAL	
Centro de Salud: CENTRO DE SALUD LA BAÑEZA II C/ PARQUE JUAN FERRERAS, S/N. 24750 BAÑEZA (LA) TLF.: 987642500 FAX: 987643713	Hospital de Referencia: COMPLEJO ASISTENCIAL DE LEÓN C/ ALTOS DE NAVA, S/N 24073 LEÓN TLF.: 987237400 FAX: 987233322	Número de:	
		Municipios	21
		Localidades	78
		Población TSI	
		11928	

Municipio	Entidad Singular y sus núcleos	Población INE	
		en núcleos	en diseminados
ALIJA DEL INFANTADO		882	1
ALIJA DEL INFANTADO		606	1
ALIJA DEL INFANTADO		606	
NAVIANOS DE LA VEGA		156	
NAVIANOS DE LA VEGA		156	
NORA DEL RIO (LA)		120	
NORA DEL RIO (LA)		120	



ANTIGUA (LA)	527	20
ANTIGUA (LA)	39	5
ANTIGUA (LA)	39	
AUDANZAS DEL VALLE	210	
AUDANZAS DEL VALLE	210	
CAZANUECOS	47	2
CAZANUECOS	47	
GRAJAL DE RIBERA	100	13
GRAJAL DE RIBERA	100	
RIBERA DE LA POLVOROSA	131	
RIBERA DE LA POLVOROSA	131	
CASTRILLO DE LA VALDUERNA	205	
CASTRILLO DE LA VALDUERNA	178	
CASTRILLO DE LA VALDUERNA	178	
VELILLA DE LA VALDUERNA	27	
VELILLA DE LA VALDUERNA	27	
CASTROCALBON	1221	6
CALZADA DE LA VALDERIA	131	
CALZADA DE LA VALDERIA	131	
CASTROCALBON	743	6
CASTROCALBON	743	
FELECHARES DE LA VALDERIA	213	
FELECHARES DE LA VALDERIA	213	
SAN FELIX DE LA VALDERIA	134	
SAN FELIX DE LA VALDERIA	134	
CASTROCONTRIGO	1048	
CASTROCONTRIGO	416	
CASTROCONTRIGO	416	
MORLA DE LA VALDERIA	29	
MORLA DE LA VALDERIA	29	
NOGAREJAS	312	
NOGAREJAS	312	
PINILLA DE LA VALDERIA	107	
PINILLA DE LA VALDERIA	107	
POBLADURA DE YUSO	52	
POBLADURA DE YUSO	52	
TORNEROS DE LA VALDERIA	132	
TORNEROS DE LA VALDERIA	132	
CEBRONES DEL RIO	618	25
CEBRONES DEL RIO	245	
CEBRONES DEL RIO	245	
SAN JUAN DE TORRES	191	5
SAN JUAN DE TORRES	191	
SAN MARTIN DE TORRES	182	20
SAN MARTIN DE TORRES	182	
DESTRIANA	705	
DESTRIANA	418	
DESTRIANA	418	
ROBLADINO DE LA VALDUERNA	119	
ROBLADINO DE LA VALDUERNA	119	
ROBLEDO DE LA VALDUERNA	168	
ROBLEDO DE LA VALDUERNA	168	
PALACIOS DE LA VALDUERNA	493	2
PALACIOS DE LA VALDUERNA	352	2
PALACIOS DE LA VALDUERNA	352	
RIBAS DE LA VALDUERNA	141	
RIBAS DE LA VALDUERNA	141	
POZUELO DEL PARAMO	535	5
ALTOBAR DE LA ENCOMIENDA	296	
ALTOBAR DE LA ENCOMIENDA	296	
POZUELO DEL PARAMO	86	
POZUELO DEL PARAMO	86	

	SALUDES DE CASTROPONCE	153	5
	 SALUDES DE CASTROPONCE	153	
QUINTANA DEL MARCO		502	3
	GENESTACIO DE LA VEGA	113	3
	 GENESTACIO DE LA VEGA	113	
	QUINTANA DEL MARCO	389	
	 + QUINTANA DEL MARCO	389	
QUINTANA Y CONGOSTO		678	
	HERREROS DE JAMUZ	83	
	 HERREROS DE JAMUZ	83	
	PALACIOS DE JAMUZ	103	
	 PALACIOS DE JAMUZ	103	
	QUINTANA Y CONGOSTO	245	
	 + QUINTANA Y CONGOSTO	245	
	QUINTANILLA DE FLOREZ	63	
	 QUINTANILLA DE FLOREZ	63	
	TABUYUELO DE JAMUZ	70	
	 TABUYUELO DE JAMUZ	70	
	TORNEROS DE JAMUZ	114	
	 TORNEROS DE JAMUZ	114	
REGUERAS DE ARRIBA		357	12
	REGUERAS DE ABAJO	109	
	 REGUERAS DE ABAJO	109	
	REGUERAS DE ARRIBA	248	12
	 + REGUERAS DE ARRIBA	248	
RIEGO DE LA VEGA		988	18
	CASTROTIERRA DE LA VALDUERNA	196	18
	 CASTROTIERRA DE LA VALDUERNA	196	
	RIEGO DE LA VEGA	365	
	 + RIEGO DE LA VEGA	365	
	SAN FELIX DE LA VEGA	120	
	 SAN FELIX DE LA VEGA	120	
	TORAL DE FONDO	153	
	 TORAL DE FONDO	153	
	TORALINO DE LA VEGA	78	
	TORALINO DE LA VEGA	78	
	VILLARNERA DE LA VEGA	76	
	 VILLARNERA DE LA VEGA	76	
ROPERUELOS DEL PARAMO		697	52
	MOSCAS DEL PARAMO	159	9
	 MOSCAS DEL PARAMO	159	
	ROPERUELOS DEL PARAMO	172	26
	 ROPERUELOS DEL PARAMO	172	
	VALCABADO DEL PARAMO	366	17
	 + VALCABADO DEL PARAMO	366	
SAN ADRIAN DEL VALLE		131	
	SAN ADRIAN DEL VALLE	131	
	 SAN ADRIAN DEL VALLE	131	
SAN CRISTOBAL DE LA POLANTERA		945	8
	MATILLA DE LA VEGA	102	
	 MATILLA DE LA VEGA	102	
	POSADILLA DE LA VEGA	177	
	 POSADILLA DE LA VEGA	177	
	SAN CRISTOBAL DE LA POLANTERA	245	3
	 + SAN CRISTOBAL DE LA POLANTERA	245	
	SAN ROMAN EL ANTIGUO	69	
	 SAN ROMAN EL ANTIGUO	69	
	SEISON DE LA VEGA	46	
	 SEISON DE LA VEGA	46	
	VEGUELLINA DE FONDO	96	5
	 VEGUELLINA DE FONDO	96	
	VILLAGARCIA DE LA VEGA	150	
	 VILLAGARCIA DE LA VEGA	150	



Área de Salud de León







VILLAMEDIANA DE LA VEGA	60	
VILLAMEDIANA DE LA VEGA	60	
SAN ESTEBAN DE NOGALES	323	11
SAN ESTEBAN DE NOGALES	323	11
SAN ESTEBAN DE NOGALES	323	
SANTA MARIA DE LA ISLA	634	6
SANTA MARIA DE LA ISLA	407	6
SANTA MARIA DE LA ISLA	407	
SANTIBAÑEZ DE LA ISLA	227	
SANTIBAÑEZ DE LA ISLA	227	
VALDEFUENTES DEL PARAMO	380	
AZARES DEL PARAMO	96	
AZARES DEL PARAMO	96	
VALDEFUENTES DEL PARAMO	284	
VALDEFUENTES DEL PARAMO	284	
VILLAMONTAN DE LA VALDUERNA	979	12
FRESNO DE LA VALDUERNA	99	
FRESNO DE LA VALDUERNA	99	
MIÑAMBRES DE LA VALDUERNA	292	12
MIÑAMBRES DE LA VALDUERNA	292	
POSADA DE LA VALDUERNA	172	
POSADA DE LA VALDUERNA	172	
REDELGA DE LA VALDUERNA	67	
REDELGA DE LA VALDUERNA	67	
VALLE DE LA VALDUERNA	104	
VALLE DE LA VALDUERNA	104	
VILLALIS DE LA VALDUERNA	142	
VILLALIS DE LA VALDUERNA	142	
VILLAMONTAN DE LA VALDUERNA	103	
VILLAMONTAN DE LA VALDUERNA	103	
VILLAZALA	940	2
CASTRILLO DE SAN PELAYO	141	
CASTRILLO DE SAN PELAYO	141	
HINOJO	0	
HUERGA DE FRAILES	174	
HUERGA DE FRAILES	174	
SAN PELAYO	66	2
SAN PELAYO	66	
SANTA MARINICA	60	
SANTA MARINICA	60	
VALDESANDINAS	306	
VALDESANDINAS	306	
VILLAZALA	193	
VILLAZALA	193	

Z.B.S. BOÑAR		RURAL
<p>Centro de Salud: CENTRO DE SALUD DE BOÑAR C/ LAS ESCUELAS, S/N 24850 BOÑAR TLF.: 987735675 FAX: 987735313</p>		<p>Número de: Municipios 7 Localidades 62 Población TSI 3980</p>
<p>Hospital de Referencia: COMPLEJO ASISTENCIAL DE LEÓN C/ ALTOS DE NAVA, S/N 24073 LEÓN TLF.: 987237400 FAX: 987233322</p>		







Municipio	Entidad Singular y sus núcleos	Población INE	
		en núcleos	en diseminados
BOÑAR		2319	
	ADRADOS	17	
	ADRADOS	17	
	BARRIO DE LAS OLLAS	20	
	BARRIO DE LAS OLLAS	20	
	BODAS (LAS)	42	
	BODAS (LAS)	42	
	BOÑAR	1670	
	BOÑAR	1670	





CERECEDO	15	
CERECEDO	15	
COLLE	36	
COLLE	36	
FELECHAS	65	
FELECHAS	65	
GRANDOSO	61	
GRANDOSO	61	
LLAMA	81	
LLAMA	81	
ORONES	8	
ORONES	8	
OVILLE	43	
OVILLE	43	
POBLADO DEL PANTANO DEL PORMA	6	
POBLADO DEL PANTANO DEL PORMA	6	
REMELLAN	5	
REMELLAN	5	
RUCAYO	37	
RUCAYO	37	
VALDECASTILLO	50	
VALDECASTILLO	50	
VALDEHUESA	32	
VALDEHUESA	32	
VENEROS	28	
VENEROS	28	
VOZMEDIANO	31	
VOZMEDIANO	31	
VOZNUEVO	72	
VOZNUEVO	72	
PUEBLA DE LILLO	652	9
COFIÑAL	137	
 COFIÑAL	137	
ISOBA	27	
ISOBA	27	
 PUEBLA DE LILLO	355	9
PUEBLA DE LILLO	355	
REDIPOLLOS	57	
REDIPOLLOS	57	
SAN CIBRIAN	15	
 SAN CIBRIAN	15	
SAN ISIDRO	10	
SAN ISIDRO	10	
SOLLE	51	
SOLLE	51	
REYERO	137	
PALLIDE	52	
PALLIDE	52	
PRIMAJAS	11	
PRIMAJAS	11	
REYERO	52	
REYERO	52	
VIEGO	22	
VIEGO	22	
VALDELUGUEROS	446	14
ARINTERO	11	
ARINTERO	11	
BRAÑA (LA)	18	
BRAÑA (LA)	18	
CERULLEDA	45	
CERULLEDA	45	
LLAMAZARES	24	
LLAMAZARES	24	
 LUGUEROS	74	
LUGUEROS	74	















REDILLUERA	27	
REDILLUERA	27	
REDIPIERTAS	25	
REDIPIERTAS	25	
TOLIBIA DE ABAJO	75	
TOLIBIA DE ABAJO	75	
TOLIBIA DE ARRIBA	42	
TOLIBIA DE ARRIBA	42	
VALDETEJA	54	14
 VALDETEJA	54	
VALVERDE DE CURUEÑO	31	
VALVERDE DE CURUEÑO	31	
VILLAVERDE DE LA CUERNA	20	
VILLAVERDE DE LA CUERNA	20	
VALDEPIELAGO	393	
AVIADOS	50	
AVIADOS	50	
MATA DE BERBULA (LA)	58	
MATA DE BERBULA (LA)	58	
MONTUERTO	40	
MONTUERTO	40	
NOCEDO DE CURUEÑO	36	
NOCEDO DE CURUEÑO	36	
OTERO DE CURUEÑO	63	
OTERO DE CURUEÑO	63	
RANEDO DE CURUEÑO	28	
RANEDO DE CURUEÑO	28	
VALDEPIELAGO	98	
VALDEPIELAGO	98	
VALDORRIA	20	
VALDORRIA	20	
VECILLA (LA)	439	
CAMPOHERMOSO	49	
CAMPOHERMOSO	49	
CANDANA DE CURUEÑO (LA)	55	
CANDANA DE CURUEÑO (LA)	55	
SOPEÑA DE CURUEÑO	57	
SOPEÑA DE CURUEÑO	57	
VECILLA DE CURUEÑO (LA)	278	
  VECILLA DE CURUEÑO (LA)	278	
VEGAQUEMADA	480	3
CANDANEDO DE BOÑAR	22	
CANDANEDO DE BOÑAR	22	
DEVESA DE BOÑAR (LA)	52	
DEVESA DE BOÑAR (LA)	52	
LLAMERA	23	
LLAMERA	23	
LOSILLA (LA) Y SAN ADRIAN	58	
LOSILLA (LA) Y SAN ADRIAN	58	
LUGAN	76	
 LUGAN	76	
MATA DE LA RIBA (LA)	54	3
MATA DE LA RIBA (LA)	54	
PALAZUELO DE BOÑAR	100	
PALAZUELO DE BOÑAR	100	
VEGAQUEMADA	95	
  VEGAQUEMADA	95	

Z.B.S. CABRERA, LA

Centro de Salud:
CENTRO DE SALUD DE LA CABRERA
C/ PIORNAL, S/N.
24740 TRUCHAS
TLF.: 987670233 FAX: 987670296

Hospital de Referencia:
COMPLEJO ASISTENCIAL DE LEÓN
C/ ALTOS DE NAVA, S/N
24073 LEÓN
TLF.: 987237400 FAX: 987233322

RURAL	
Número de:	
Municipios	3
Localidades	29
Población TSI	1484

Municipio	Entidad Singular y sus núcleos	Población INE	
		en núcleos	en diseminados
CASTRILLO DE CABRERA		162	
	CASTRILLO DE CABRERA	44	
	 CASTRILLO DE CABRERA		44
	MARRUBIO	26	
	 MARRUBIO		26
	NOCEDA DE CABRERA	8	
	NOCEDA DE CABRERA		8
	NOGAR	29	
	 NOGAR		29
	ODOLLO	38	
	 ODOLLO		38
	SACEDA	17	
	SACEDA		17
ENCINEDO		948	
	BAÑA (LA)	573	
	 BAÑA (LA)		573
	CASTROHINOJO	22	
	CASTROHINOJO		22
	ENCINEDO	53	
	 ENCINEDO		53
	FORNA	33	
	 FORNA		33
	LOSADILLA	38	
	 LOSADILLA		38
	QUINTANILLA DE LOSADA	115	
	AMBASAGUAS	30	
	 QUINTANILLA DE LOSADA		85
	ROBLEDO DE LOSADA	50	
	ROBLEDO DE LOSADA		50
	SANTA EULALIA DE CABRERA	35	
	 SANTA EULALIA DE CABRERA		35
	TRABAZOS	29	
	 TRABAZOS		29
TRUCHAS		648	
	BAILLO	44	
	BAILLO		44
	CORPORALES	180	
	CORPORALES		180
	CUESTA (LA)	23	
	CUESTA (LA)		23
	CUNAS	43	
	CUNAS		43
	IRUELA	39	
	IRUELA		39
	MANZANEDA	74	
	MANZANEDA		74
	POZOS	36	
	POZOS		36
	QUINTANILLA DE YUSO	44	
	QUINTANILLA DE YUSO		44
	TRUCHAS	113	
	 TRUCHAS		113
	TRUCHILLAS	16	
	TRUCHILLAS		16

PAC 



Área de Salud de León

VALDAVIDO	12
VALDAVIDO	12
VILLAR DEL MONTE	16
VILLAR DEL MONTE	16
VILLARINO	8
VILLARINO	8

Z.B.S. CISTIerna		RURAL	
Centro de Salud: CENTRO DE SALUD CISTIerna C/ BATALLA DE LEPANTO, S/N. 24800 CISTIerna TLF.: 987700990 FAX: 987701251	Hospital de Referencia: COMPLEJO ASISTENCIAL DE LEÓN C/ ALTOS DE NAVA, S/N 24073 LEÓN TLF.: 987237400 FAX: 987233322	Número de:	
		Municipios	9
		Localidades	89
		Población TSI	
		8000	



Municipio	Entidad Singular y sus nucleos	Población INE	
		en núcleos	en diseminados
ALMANZA		633	9
	ALMANZA	263	
	ALMANZA	263	
	CABRERA DE ALMANZA	29	
	CABRERA DE ALMANZA	29	
	CALAVERAS DE ABAJO	19	
	CALAVERAS DE ABAJO	19	
	CALAVERAS DE ARRIBA	36	
	CALAVERAS DE ARRIBA	36	
	CANALEJAS	63	1
	CANALEJAS	63	
	CASTROMUDARRA	67	
	CASTROMUDARRA	67	
	ESPINOSA DE ALMANZA	7	
	ESPINOSA DE ALMANZA	7	
	VEGA DE ALMANZA (LA)	21	5
	VEGA DE ALMANZA (LA)	21	
	VILLAVERDE DE ARCAyOS	128	3
	VILLAVERDE DE ARCAyOS	128	
CEBANICO		220	
	CEBANICO	23	
	CEBANICO	23	
	CORCOS	14	
	CORCOS	14	
	MONDREGANES	55	
	MONDREGANES	55	
	QUINTANILLA	22	
	QUINTANILLA	22	
	RIBA (LA)	21	
	RIBA (LA)	21	
	SANTA OLAJA DE LA ACCION	33	
	SANTA OLAJA DE LA ACCION	33	
	VALLE DE LAS CASAS	52	
	VALLE DE LAS CASAS	52	
CISTIerna		3821	42
	CISTIerna	3013	15
	CISTIerna	3013	
	FUENTES DE PEÑACORADA	40	
	FUENTES DE PEÑACORADA	40	
	MODINO	85	
	MODINO	85	
	OCEJO DE LA PEÑA	26	
	OCEJO DE LA PEÑA	26	
	PESQUERA	42	2
	PESQUERA	42	
	QUINTANA DE LA PEÑA	2	
	QUINTANA DE LA PEÑA	2	
	SANTA OLAJA DE LA VARGA	130	15
	SANTA OLAJA DE LA VARGA	130	

SANTIBAÑEZ DE RUEDA	70	3
 SANTIBAÑEZ DE RUEDA	70	
SORRIBA	169	
SORRIBA	169	
VALMARTINO	98	7
VALMARTINO	98	
VIDANES	146	
VIDANES	146	
CREMENES	733	7
ALEJE	93	
ALEJE	93	
ARGOVEJO	80	
ARGOVEJO	80	
CIGUERA	32	
CIGUERA	32	
CORNIERO	57	
CORNIERO	57	
CREMENES	112	4
 CREMENES	112	
LOIS	50	
LOIS	50	
REMOLINA	57	
REMOLINA	57	
SALAMON	37	
SALAMON	37	
SALAS (LAS)	45	3
SALAS (LAS)	45	
VALBUENA DEL ROBLO	17	
VALBUENA DEL ROBLO	17	
VALDORE	44	
VALDORE	44	
VELILLA DE VALDORE (LA)	28	
VELILLA DE VALDORE (LA)	28	
VERDIAGO	35	
VERDIAGO	35	
VILLAYANDRE	46	
VILLAYANDRE	46	
ERCINA (LA)	650	
ACISA DE LAS ARRIMADAS	36	
ACISA DE LAS ARRIMADAS	36	
BARRILLOS DE LAS ARRIMADAS	18	
BARRILLOS DE LAS ARRIMADAS	18	
CORRAL DE LAS ARRIMADAS	9	
CORRAL DE LAS ARRIMADAS	9	
ERCINA (LA)	225	
 ERCINA (LA)	225	
FRESNEDO DE VALDELLORMA	26	
FRESNEDO DE VALDELLORMA	26	
LAIZ DE LAS ARRIMADAS	24	
LAIZ DE LAS ARRIMADAS	24	
OCEJA DE VALDELLORMA	45	
OCEJA DE VALDELLORMA	45	
PALACIO DE VALDELLORMA	52	
 PALACIO DE VALDELLORMA	52	
SAN PEDRO DE FONCOLLADA	22	
SAN PEDRO DE FONCOLLADA	22	
SANTA COLOMBA DE LAS ARRIMADAS	29	
SANTA COLOMBA DE LAS ARRIMADAS	29	
SERNA (LA)	26	
SERNA (LA)	26	
SOBREPEÑA	19	
SOBREPEÑA	19	
VALPORQUERO DE RUEDA	39	
VALPORQUERO DE RUEDA	39	



Área de Salud de León



	YUGUEROS	80	
	YUGUEROS	80	
PRADO DE LA GUZPEÑA		134	2
	CEREZAL DE LA GUZPEÑA	43	
	CEREZAL DE LA GUZPEÑA	43	
	LLAMA DE LA GUZPEÑA	16	
	LLAMA DE LA GUZPEÑA	16	
	PRADO DE LA GUZPEÑA	53	
	PRADO DE LA GUZPEÑA	53	
	ROBLEDO DE LA GUZPEÑA	22	2
	ROBLEDO DE LA GUZPEÑA	22	
PRIORO		433	
	PRIORO	378	
	PRIORO	378	
	TEJERINA	55	
	TEJERINA	55	
SABERO		1548	
	ALEJICO	6	
	ALEJICO	6	
	OLLEROS DE SABERO	597	
	OLLEROS DE SABERO	597	
	SABERO	730	
	SABERO	730	
	SALICES DE SABERO	135	
	BARRIO LA HERRERA	19	
	SALICES DE SABERO	116	
	SOTILLOS DE SABERO	80	
	BARRIO COLOMINAS	42	
	SOTILLOS DE SABERO	38	
VALDERRUEDA		1111	2
	CAMINAYO	12	
	CAMINAYO	12	
	CARRIZAL	45	
	CARRIZAL	45	
	CEGOÑAL	39	
	CEGOÑAL	39	
	ESPINA (LA)	23	
	ESPINA (LA)	23	
	FERRERAS DEL PUERTO	24	
	FERRERAS DEL PUERTO	24	
	MATA DE MONTEAGUDO (LA)	27	
	MATA DE MONTEAGUDO (LA)	27	
	MORGOVEJO	144	1
	MORGOVEJO	144	
	MUÑECAS (LAS)	5	
	MUÑECAS (LAS)	5	
	OTERO DE VALDETUEJAR (EL)	27	
	OTERO DE VALDETUEJAR (EL)	27	
	PUENTE ALMUHEY	265	
	PUENTE ALMUHEY	265	
	RED DE VALDETUEJAR (LA)	12	
	RED DE VALDETUEJAR (LA)	12	
	RENEDO DE VALDETUEJAR	32	
	RENEDO DE VALDETUEJAR	32	
	SAN MARTIN DE VALDETUEJAR	31	
	SAN MARTIN DE VALDETUEJAR	31	
	SOTA DE VALDERRUEDA (LA)	27	
	SOTA DE VALDERRUEDA (LA)	27	
	SOTO DE VALDERRUEDA	22	1
	SOTO DE VALDERRUEDA	22	
	TARANILLA	150	
	TARANILLA	150	
	VALCUENDE	6	
	VALCUENDE	6	



VALDERRUEDA	103
VALDERRUEDA	103
VILLACORTA	82
VILLACORTA	82
VILLALMONTE	13
VILLALMONTE	13
VILLAMORISCA	22
VILLAMORISCA	22

Z.B.S. CUENCA DEL BERNESGA

Centro de Salud:
CENTRO DE SALUD DE POLA DE GORDÓN
C/ CARDENAL AGUIRRE, S/N.
24600 POLA DE GORDÓN (LA)
TLF.: 987588433 FAX: 987588083

Hospital de Referencia:
COMPLEJO ASISTENCIAL DE LEÓN
C/ ALTOS DE NAVA, S/N
24073 LEÓN
TLF.: 987237400 FAX: 987233322

RURAL	
Número de:	
Municipios	3
Localidades	46
Población TSI	9709

Municipio	Entidad Singular y sus nucleos	Población INE	
		en núcleos	en diseminados
POLA DE GORDON (LA)		4305	28
	BARRIOS DE GORDON (LOS)	100	
	BARRIOS DE GORDON (LOS)	100	
	BEBERINO	69	2
	BEBERINO	69	
	BUIZA	103	
	BUIZA	103	
	CABORNERA	94	
	CABORNERA	94	
	CIÑERA	1084	
	CIÑERA	1084	
	FOLLEDO	39	
	FOLLEDO	39	
	GERAS	88	
	GERAS	88	
	HUERGAS DE GORDON	99	12
	HUERGAS DE GORDON	99	
	LLOMBERA	87	
	LLOMBERA	87	
	NOCEDO DE GORDON	51	
	NOCEDO DE GORDON	51	
	PARADILLA DE GORDON	9	
	PARADILLA DE GORDON	9	
	PEREDILLA	77	
	PEREDILLA	77	
	POLA DE GORDON (LA)	1221	7
	POLA DE GORDON (LA)	1221	
	SANTA LUCIA	730	
	SANTA LUCIA	730	
	VEGA DE GORDON	143	
	VEGA DE GORDON	143	
	VID (LA)	231	7
	VID (LA)	231	
	VILLASIMPLIZ	80	
	VILLASIMPLIZ	80	
ROBLA (LA)		4723	
	ALCEDO DE ALBA	175	
	ALCEDO DE ALBA	175	
	BRUGOS DE FENAR	118	
	BRUGOS DE FENAR	118	
	CANDANEDO DE FENAR	215	
	CANDANEDO DE FENAR	215	
	LLANOS DE ALBA	423	
	LLANOS DE ALBA	423	
	OLLEROS DE ALBA	76	
	OLLEROS DE ALBA	76	





	PUENTE DE ALBA	53	
	PUENTE DE ALBA	53	
	RABANAL DE FENAR	88	
	RABANAL DE FENAR	88	
	ROBLA (LA)	3418	
CG+	ROBLA (LA)	3418	
	SOLANA DE FENAR	69	
	SOLANA DE FENAR	69	
	SORRIBOS DE ALBA	88	
	SORRIBOS DE ALBA	88	

VILLAMANIN		1151	10
	ARBAS DEL PUERTO	2	3
	ARBAS DEL PUERTO	2	
	BARRIO DE LA TERCIA	17	
	BARRIO DE LA TERCIA	17	
	BUSDONGO DE ARBAS	76	
	BUSDONGO DE ARBAS	76	
	CAMPLONGO DE ARBAS	26	
	CAMPLONGO DE ARBAS	26	
	CASARES DE ARBAS	82	
	CASARES DE ARBAS	82	
	CUBILLAS DE ARBAS	57	
	CUBILLAS DE ARBAS	57	
	FONTUN DE LA TERCIA	49	
	FONTUN DE LA TERCIA	49	
	GOLPEJAR DE LA TERCIA	8	7
	GOLPEJAR DE LA TERCIA	8	
	MILLARO DE LA TERCIA	23	
	MILLARO DE LA TERCIA	23	
	PENDILLA DE ARBAS	32	
	PENDILLA DE ARBAS	32	
	POLADURA DE LA TERCIA	63	
	POLADURA DE LA TERCIA	63	
	RODIEZMO DE LA TERCIA	126	
	RODIEZMO DE LA TERCIA	126	
	SAN MARTIN DE LA TERCIA	32	
	SAN MARTIN DE LA TERCIA	32	
	TONIN DE ARBAS	31	
	TONIN DE ARBAS	31	
	VELILLA DE LA TERCIA	5	
	VELILLA DE LA TERCIA	5	
	VENTOSILLA DE LA TERCIA	76	
	VENTOSILLA DE LA TERCIA	76	
	VIADANGOS DE ARBAS	43	
	VIADANGOS DE ARBAS	43	
	VILLAMANIN DE LA TERCIA	365	
+	VILLAMANIN DE LA TERCIA	365	
	VILLANUEVA DE LA TERCIA	38	
	VILLANUEVA DE LA TERCIA	38	

Z.B.S. MAGDALENA, LA

Centro de Salud:
CENTRO DE SALUD DE CANALES
AVDA. MAGDALENA, 4
24120 LEÓN
TLF.: 987581373 FAX: 987581382

Hospital de Referencia:
COMPLEJO ASISTENCIAL DE LEÓN
C/ ALTOS DE NAVA, S/N
24073 LEÓN
TLF.: 987237400 FAX: 987233322

RURAL	
Número de:	
Municipios	9
Localidades	102
Población TSI	
3496	




Municipio	Entidad Singular y sus núcleos	Población INE	
		en núcleos	en diseminados
BARRIOS DE LUNA (LOS)		312	14
	BARRIOS DE LUNA (LOS)	107	14
	BARRIOS DE LUNA (LOS)	107	
	IREDE DE LUNA	11	
	IREDE DE LUNA	11	
	MALLO DE LUNA	41	
	MALLO DE LUNA	41	












Área de Salud de León

	MORA DE LUNA	56	
	MORA DE LUNA	56	
	PORTILLA DE LUNA	29	
	PORTILLA DE LUNA	29	
	SAGUERA DE LUNA	8	
	SAGUERA DE LUNA	8	
	VEGA DE CABALLEROS	60	
	VEGA DE CABALLEROS	60	
CARROCERA		541	39
	BENLLERA	57	15
	BENLLERA	57	
	CARROCERA	59	3
	CARROCERA	59	
	CUEVAS DE VIÑAYO	9	3
	CUEVAS DE VIÑAYO	9	
	OTERO DE LAS DUEÑAS	280	16
	OTERO DE LAS DUEÑAS	280	
	PIEDRASECHA	23	
	PIEDRASECHA	23	
	SANTIAGO DE LAS VILLAS	60	2
	SANTIAGO DE LAS VILLAS	60	
	VIÑAYO	53	
	VIÑAYO	53	
MURIAS DE PAREDES		574	
	BARRIO DE LA PUENTE	56	
	BARRIO DE LA PUENTE	56	
	BAYOS (LOS)	28	
	BAYOS (LOS)	28	
	FASGAR	39	
	FASGAR	39	
	LAZADO	14	
	LAZADO	14	
	MONTRONDO	59	
	MONTRONDO	59	
	MURIAS DE PAREDES	140	
	MURIAS DE PAREDES	140	
	POSADA DE OMAÑA	25	
	POSADA DE OMAÑA	25	
	RODICOL	16	
	RODICOL	16	
	SABUGO	21	
	SABUGO	21	
	SENRA	53	
	SENRA	53	
	TORRECILLO	17	
	TORRECILLO	17	
	VEGAPUJIN	34	
	VEGAPUJIN	34	
	VILLABANDIN	25	
	VILLABANDIN	25	
	VILLANUEVA DE OMAÑA	31	
	VILLANUEVA DE OMAÑA	31	
	VIVERO	16	
	VIVERO	16	
OMAÑAS (LAS)		359	
	MATLUENGA	113	
	MATLUENGA	113	
	OMAÑAS (LAS)	72	
	OMAÑAS (LAS)	72	
	PEDREGAL	14	
	PEDREGAL	14	
	SAN MARTIN DE LA FALAMOSA	48	
	SAN MARTIN DE LA FALAMOSA	48	
	SANTIAGO DEL MOLINILLO	112	
	SANTIAGO DEL MOLINILLO	112	



RIELLO		821
ANDARRASO		16
ANDARRASO		16
ARIEGO DE ABAJO		4
ARIEGO DE ABAJO		4
ARIEGO DE ARRIBA		17
ARIEGO DE ARRIBA		17
ARIENZA		12
ARIENZA		12
BONELLA		22
BONELLA		22
CAMPO LA LOMBA		7
CAMPO LA LOMBA		7
CASTILLO (EL)		20
CASTILLO (EL)		20
CASTRO LA LOMBA		10
CASTRO LA LOMBA		10
CEIDE Y ORRIOS		21
CEIDE Y ORRIOS		21
CIRUALES		58
 CIRUALES		58
CORNOMBRE		10
CORNOMBRE		10
CURUEÑA		16
CURUEÑA		16
FOLLOSO		10
FOLLOSO		10
GARUEÑA		12
GARUEÑA		12
GUISATECHA		12
GUISATECHA		12
INICIO		22
INICIO		22
MANZANEDA DE OMAÑA		10
MANZANEDA DE OMAÑA		10
MARZAN		24
MARZAN		24
OMAÑON		14
OMAÑON		14
OMAÑUELA (LA)		9
OMAÑUELA (LA)		9
OTERICO		15
OTERICO		15
PANDORADO		15
PANDORADO		15
RIELLO		118
 RIELLO		118
ROBLEDO DE OMAÑA		3
ROBLEDO DE OMAÑA		3
ROSALES		19
ROSALES		19
SALCE		71
 SALCE		71
SANTIBAÑEZ DE ARIENZA		26
SANTIBAÑEZ DE ARIENZA		26
SANTIBAÑEZ DE LA LOMBA		25
SANTIBAÑEZ DE LA LOMBA		25
SOCIL		17
SOCIL		17
SOSAS DEL CUMBRAL		18
SOSAS DEL CUMBRAL		18
TRASCASTRO DE LUNA		27
TRASCASTRO DE LUNA		27
URZ (LA)		30
URZ (LA)		30

VALBUENO	3	
VALBUENO	3	
VEGARIENZA	39	
 VEGARIENZA	39	
VELILLA (LA)	20	
VELILLA (LA)	20	
VILLADEPAN	7	
VILLADEPAN	7	
VILLAR DE OMAÑA	24	
VILLAR DE OMAÑA	24	
VILLARIN DE RIELLO	9	
VILLARIN DE RIELLO	9	
VILLAVERDE DE OMAÑA	9	
VILLAVERDE DE OMAÑA	9	
RIOSECO DE TAPIA	478	8
ESPINOSA DE LA RIBERA	113	4
 ESPINOSA DE LA RIBERA	113	
RIOSECO DE TAPIA	255	3
 RIOSECO DE TAPIA	255	
TAPIA DE LA RIBERA	110	1
 TAPIA DE LA RIBERA	110	
SANTA MARIA DE ORDAS	363	5
ADRADOS DE ORDAS	32	
ADRADOS DE ORDAS	32	
CALLEJO DE ORDAS	26	
CALLEJO DE ORDAS	26	
FORMIGONES	23	
FORMIGONES	23	
RIOCASTRILLO DE ORDAS	13	
RIOCASTRILLO DE ORDAS	13	
SANTA MARIA DE ORDAS	66	
 SANTA MARIA DE ORDAS	66	
SANTIBAÑEZ DE ORDAS	71	5
SANTIBAÑEZ DE ORDAS	71	
SELGA DE ORDAS	21	
SELGA DE ORDAS	21	
VILLAPODAMBRE	25	
VILLAPODAMBRE	25	
VILLARRODRIGO DE ORDAS	86	
VILLARRODRIGO DE ORDAS	86	
SOTO Y AMIO	1010	1
BOBIA	14	1
BOBIA	14	
CAMPOSALINAS	42	
 CAMPOSALINAS	42	
CANALES-LA MAGDALENA	590	
 CANALES-LA MAGDALENA	590	
CARRIZAL	40	
CARRIZAL	40	
GARAÑO	56	
GARAÑO	56	
IRIAN	29	
IRIAN	29	
LAGO DE OMAÑA	20	
LAGO DE OMAÑA	20	
QUINTANILLA	9	
QUINTANILLA	9	
SANTOVENIA	36	
 SANTOVENIA	36	
SOTO Y AMIO	90	
 SOTO Y AMIO	90	
VILLACEID	48	
VILLACEID	48	
VILLAYUSTE	36	
VILLAYUSTE	36	



Área de Salud de León

VALDESAMARIO	157	65
MURIAS DE PONJOS	20	
MURIAS DE PONJOS	20	
PALADIN	24	2
PALADIN	24	
PONJOS	19	
PONJOS	19	
UTRERA (LA)	55	
UTRERA (LA)	55	
VALDESAMARIO	39	63
VALDESAMARIO	39	

Z.B.S. MANSILLA DE LAS MULAS		RURAL	
Centro de Salud: CENTRO DE SALUD DE MANSILLA DE LAS MULA AVDA. VILLA DE LIL, S/N. 24210 MANSILLA DE LAS MULAS TLF.: 987311175 FAX: 987311095		Hospital de Referencia: COMPLEJO ASISTENCIAL DE LEÓN C/ ALTOS DE NAVA, S/N 24073 LEÓN TLF.: 987237400 FAX: 987233322	
		Número de:	
		Municipios	12
		Localidades	47
		Población TSI	
		6056	

Municipio	Entidad Singular y sus núcleos	Población INE	
		en núcleos	en diseminados
BURGO RANERO (EL)		900	
	BURGO RANERO (EL)	257	
	BURGO RANERO (EL)	257	
	CALZADILLA DE LOS HERMANILLOS	165	
	CALZADILLA DE LOS HERMANILLOS	165	
	GRAÑERAS (LAS)	160	
	GRAÑERAS (LAS)	160	
	VILLAMUÑO	318	
	VILLAMUÑO	318	
CAMPO DE VILLAVIDEL		280	
	CAMPO DE VILLAVIDEL	151	
	CAMPO DE VILLAVIDEL	151	
	VILLAVIDEL	129	
	VILLAVIDEL	129	
CORBILLOS DE LOS OTEROS		281	
	CORBILLOS DE LOS OTEROS	37	
	CORBILLOS DE LOS OTEROS	37	
	NAVA DE LOS OTEROS	21	
	NAVA DE LOS OTEROS	21	
	REBOLLAR DE LOS OTEROS	138	
	REBOLLAR DE LOS OTEROS	138	
	SAN JUSTO DE LOS OTEROS	85	
	SAN JUSTO DE LOS OTEROS	85	
GUSENDOS DE LOS OTEROS		178	
	GUSENDOS DE LOS OTEROS	99	
	GUSENDOS DE LOS OTEROS	99	
	SAN ROMAN DE LOS OTEROS	79	
	SAN ROMAN DE LOS OTEROS	79	
MANSILLA DE LAS MULAS		1808	80
	MANSILLA DE LAS MULAS	1657	77
	MANSILLA DE LAS MULAS	1657	
	MANSILLA DEL ESLA	81	
	MANSILLA DEL ESLA	81	
	VILLOMAR	70	3
	VILLOMAR	70	
MANSILLA MAYOR		373	10
	MANSILLA MAYOR	158	5
	MANSILLA MAYOR	158	
	NOGALES	21	
	NOGALES	21	
	VILLAMOROS DE MANSILLA	90	
	VILLAMOROS DE MANSILLA	90	

	VILLAVERDE DE SANDOVAL	104	5
	 VILLAVERDE DE SANDOVAL	104	
SANTA CRISTINA DE VALMADRIGAL		319	6
	MATALLANA DE VALMADRIGAL	178	
	 MATALLANA DE VALMADRIGAL	178	
	SANTA CRISTINA DE VALMADRIGAL	141	6
	 SANTA CRISTINA DE VALMADRIGAL	141	
SANTAS MARTAS		853	68
	LUENGOS	33	
	 LUENGOS	33	
	MALILLOS	44	
	 MALILLOS	44	
	RELIEGOS	203	47
	 RELIEGOS	203	
	SANTAS MARTAS	244	15
	 SANTAS MARTAS	244	
	VALDEARCOS	94	6
	 VALDEARCOS	94	
	VILLAMARCO	235	
	 VILLAMARCO	235	
VALVERDE-ENRIQUE		212	
	CASTROVEGA DE VALMADRIGAL	102	
	 CASTROVEGA DE VALMADRIGAL	102	
	VALVERDE ENRIQUE	106	
	 VALVERDE ENRIQUE	106	
	VEGUELLINA (LA)	4	
	 VEGUELLINA (LA)	4	
VILLAMORATIEL DE LAS MATAS		173	
	GRAJALEJO DE LAS MATAS	53	
	 GRAJALEJO DE LAS MATAS	53	
	VILLAMORATIEL DE LAS MATAS	120	
	 VILLAMORATIEL DE LAS MATAS	120	
VILLANUEVA DE LAS MANZANAS		538	15
	PALANQUINOS	212	
	 PALANQUINOS	212	
	RIEGO DEL MONTE	32	
	 RIEGO DEL MONTE	32	
	VILLACELAMA	157	7
	 VILLACELAMA	157	
	VILLANUEVA DE LAS MANZANAS	137	8
	 VILLANUEVA DE LAS MANZANAS	137	
VILLASABARIEGO		1225	30
	PALAZUELO DE ESLONZA	48	
	 PALAZUELO DE ESLONZA	48	
	VALLE DE MANSILLA	169	
	 VALLE DE MANSILLA	169	
	VEGA DE LOS ARBOLES	96	
	 VEGA DE LOS ARBOLES	96	
	VILLABURBULA	66	
	 VILLABURBULA	66	
	VILLACONTILDE	45	
	 VILLACONTILDE	45	
	VILLAFALE	85	2
	 VILLAFALE	85	
	VILLAFAÑE	210	
	 VILLAFAÑE	210	
	VILLARENTE	283	28
	 VILLARENTE	283	
	VILLASABARIEGO	47	
	 VILLASABARIEGO	47	
	VILLIGUER	83	
	 VILLIGUER	83	
	VILLIMER	93	
	 VILLIMER	93	



Área de Salud de León

Z.B.S. MATALLANA DE TORÍO

Centro de Salud:
CENTRO DE SALUD DE MATALLANA DE TORÍO
C/ COLEGIO,S/N
24836 MATALLANA DE TORÍO
TLF.: 987578275 FAX: 987578270

Hospital de Referencia:
COMPLEJO ASISTENCIAL DE LEÓN
C/ ALTOS DE NAVA, S/N
24073 LEÓN
TLF.: 987237400 FAX: 987233322

RURAL

Número de:

Municipios **4**

Localidades **33**

Población TSI
1696

Municipio	Entidad Singular y sus nucleos	Población INE	
		en núcleos	en diseminados
CARMENES		401	
	ALMUZARA	9	
	ALMUZARA		9
	CAMPO	5	
	CAMPO		5
	CANSECO	30	
	CANSECO		30
	CARMENES	128	
	CARMENES		128
	FELMIN	12	
	FELMIN		12
	GENICERA	38	
	GENICERA		38
	GETE	31	
	GETE		31
	GETINO	10	
	GETINO		10
	LAVANDERA	18	
	LAVANDERA		18
	PEDROSA	6	
	PEDROSA		6
	PIEDRAFITA	19	
	PIEDRAFITA		19
	PIORNEDO	10	
	PIORNEDO		10
	PONTEDO	41	
	PONTEDO		41
	RODILLAZO	2	
	RODILLAZO		2
	TABANEDO	3	
	TABANEDO		3
	VALVERDIN	17	
	VALVERDIN		17
	VILLANUEVA DE PONTEDO	22	
	VILLANUEVA DE PONTEDO		22
MATALLANA DE TORIO		1491	
	BARRIO DE LA ESTACION	407	
	BARRIO DE LA ESTACION		407
	MATALLANA DE TORIO	104	
	MATALLANA DE TORIO		104
	NAREDO DE FENAR	118	
	NAREDO DE FENAR		118
	ORZONAGA	105	
	ORZONAGA		105
	PARDAVE	149	
	PARDAVE		149
	ROBLEDO DE FENAR	47	
	ROBLEDO DE FENAR		47
	ROBLES DE LA VALCUEVA	338	
	ROBLES DE LA VALCUEVA		338
	SERRILLA	58	
	SERRILLA		58
	VALCUEVA (LA)-PALAZUELO	87	
	VALCUEVA (LA)-PALAZUELO		87

PAC



Área de Salud de León



VILLALFEIDE	78
VILLALFEIDE	78
VALDEPIELAGO	28
CORRECILLAS	28
CORRECILLAS	28
VEGACERVERA	309
COLADILLA	57
COLADILLA	57
VALLE DE VEGACERVERA	63
VALLE DE VEGACERVERA	63
VALPORQUERO DE TORIO	16
VALPORQUERO DE TORIO	16
VEGACERVERA	148
VEGACERVERA	148
VILLAR DEL PUERTO	25
VILLAR DEL PUERTO	25

Z.B.S. RIAÑO

Centro de Salud:
CENTRO DE SALUD DE RIAÑO
C/ SOLASIERRA, S/N.
24900 RIAÑO
TLF.: 987740703 FAX: 987740647

Hospital de Referencia:
COMPLEJO ASISTENCIAL DE LEÓN
C/ ALTOS DE NAVA, S/N
24073 LEÓN
TLF.: 987237400 FAX: 987233322

RURAL	
Número de:	
Municipios	7
Localidades	36
Población TSI	1814

Municipio	Entidad Singular y sus núcleos	Población INE	
		en núcleos	en diseminados
ACEBEDO		269	4
	ACEBEDO	143	
	ACEBEDO	143	
	LIEGOS	57	4
	LIEGOS	57	
	UÑA (LA)	69	
	UÑA (LA)	69	
BOCA DE HUERGANO		566	
	BARNIEDO DE LA REINA	71	
	BARNIEDO DE LA REINA	71	
	BESANDE	35	
	BESANDE	35	
	BOCA DE HUERGANO	145	
	BOCA DE HUERGANO	145	
	ESPEJOS DE LA REINA (LOS)	34	
	ESPEJOS DE LA REINA (LOS)	34	
	LLANAVES DE LA REINA	24	
	LLANAVES DE LA REINA	24	
	PORTILLA DE LA REINA	63	
	PORTILLA DE LA REINA	63	
	SIERO DE LA REINA	90	
	SIERO DE LA REINA	90	
	VALVERDE DE LA SIERRA	49	
	VALVERDE DE LA SIERRA	49	
	VILLAFREA DE LA REINA	55	
	VILLAFREA DE LA REINA	55	
BURON		374	5
	BURON	101	
	BURON	101	
	CASASUERTES	27	
	CASASUERTES	27	
	CUENABRES	27	
	CUENABRES	27	
	LARIO	84	
	LARIO	84	
	POLVOREDO	56	
	POLVOREDO	56	
	RETUERTO	23	5
	RETUERTO	23	



	VEGACERNEJA	56	
	VEGACERNEJA	56	
MARAÑA		157	6
	MARAÑA	157	6
	MARAÑA	157	
OSEJA DE SAJAMBRE		299	1
	OSEJA DE SAJAMBRE	125	
	OSEJA DE SAJAMBRE	125	
	PIO DE SAJAMBRE	53	
	PIO DE SAJAMBRE	53	
	RIBOTA DE SAJAMBRE	29	
	RIBOTA DE SAJAMBRE	29	
	SOTO DE SAJAMBRE	82	1
	SOTO DE SAJAMBRE	82	
	VIERDES DE SAJAMBRE	10	
	VIERDES DE SAJAMBRE	10	
POSADA DE VALDEON		536	
	CAIN DE VALDEON	85	
	CAIN DE VALDEON	85	
	CALDEVILLA DE VALDEON	48	
	CALDEVILLA DE VALDEON	48	
	CORDIÑANES DE VALDEON	47	
	CORDIÑANES DE VALDEON	47	
	LLANOS DE VALDEON (LOS)	55	
	LLANOS DE VALDEON (LOS)	55	
	POSADA DE VALDEON	94	
	POSADA DE VALDEON	94	
	PRADA DE VALDEON	60	
	PRADA DE VALDEON	60	
	SANTA MARINA DE VALDEON	53	
	SANTA MARINA DE VALDEON	53	
	SOTO DE VALDEON	94	
	SOTO DE VALDEON	94	
RIAÑO		539	
	CARANDE	20	
	CARANDE	20	
	HORCADAS	52	
	HORCADAS	52	
	RIAÑO	467	
	RIAÑO	467	

PAC



Z.B.S. RIBERA DEL ESLA

Centro de Salud:
CENTRO DE SALUD DE RIBERA DEL ESLA
CAMINO DEL CAMPING, S/N
24160 GRADEFES
TLF.: 987334051 FAX: 987333407

Hospital de Referencia:
COMPLEJO ASISTENCIAL DE LEÓN
C/ ALTOS DE NAVA, S/N
24073 LEÓN
TLF.: 987237400 FAX: 987233322

RURAL

Número de:

Municipios **3**

Localidades **37**

Población TSI
2504

Municipio	Entidad Singular y sus núcleos	Población INE	
		en núcleos	en diseminados
CUBILLAS DE RUEDA		550	14
	CUBILLAS DE RUEDA	105	
	CUBILLAS DE RUEDA	105	
	HERREROS DE RUEDA	20	
	HERREROS DE RUEDA	20	
	LLAMAS DE RUEDA	20	4
	LLAMAS DE RUEDA	20	
	PALACIOS DE RUEDA	31	
	PALACIOS DE RUEDA	31	
	QUINTANILLA DE RUEDA	66	
	QUINTANILLA DE RUEDA	66	
	SAHECHORES DE RUEDA	124	10
	SAHECHORES DE RUEDA	124	
	SAN CIPRIANO DE RUEDA	40	
	SAN CIPRIANO DE RUEDA	40	



	VEGA DE MONASTERIO	47	
	VEGA DE MONASTERIO	47	
	VILLAPADIERNA	97	
	VILLAPADIERNA	97	
GRADEFES		1137	29
	CAÑIZAL DE RUEDA	6	
	CAÑIZAL DE RUEDA	6	
	CARBAJAL DE RUEDA	54	
	CARBAJAL DE RUEDA	54	
	CASASOLA DE RUEDA	24	
	CASASOLA DE RUEDA	24	
	CIFUENTES DE RUEDA	135	4
	CIFUENTES DE RUEDA	135	
	GARFIN	66	
	GARFIN	66	
	GRADEFES	253	17
	GRADEFES	253	
	MELLANZOS	31	
	MELLANZOS	31	
	NAVA DE LOS CABALLEROS	73	
	NAVA DE LOS CABALLEROS	73	
	RUEDA DEL ALMIRANTE	34	
	RUEDA DEL ALMIRANTE	34	
	SAN BARTOLOME DE RUEDA	17	
	SAN BARTOLOME DE RUEDA	17	
	SAN MIGUEL DE ESCALADA	100	1
	SAN MIGUEL DE ESCALADA	100	
	SANTA OLAJA DE ESLONZA	53	4
	SANTA OLAJA DE ESLONZA	53	
	VALDEALCON	25	
	VALDEALCON	25	
	VALDEALISO	55	
	VALDEALISO	55	
	VALDUVIECO	57	
	VALDUVIECO	57	
	VILLACIDAYO	38	3
	VILLACIDAYO	38	
	VILLANOFAR	69	
	VILLANOFAR	69	
	VILLARMUN	24	
	VILLARMUN	24	
	VILLARRATEL	23	
	VILLARRATEL	23	
VALDEPOLO		1441	22
	ALDEA DEL PUENTE (LA)	184	
	ALDEA DEL PUENTE (LA)	184	
	QUINTANA DE RUEDA	439	8
	QUINTANA DE RUEDA	439	
	QUINTANA DEL MONTE	90	
	QUINTANA DEL MONTE	90	
	SAELICES DEL PAYUELO	229	
	SAELICES DEL PAYUELO	229	
	VALDEPOLO	106	
	VALDEPOLO	106	
	VILLAHIBIERA	142	
	VILLAHIBIERA	142	
	VILLALQUITE	77	
	VILLALQUITE	77	
	VILLAMONDRIN DE RUEDA	96	14
	VILLAMONDRIN DE RUEDA	96	
	VILLAVERDE LA CHIQUITA	78	
	VILLAVERDE LA CHIQUITA	78	

PAC



Z.B.S. RIBERA DEL ÓRBIGO

Centro de Salud:
CENTRO DE SALUD DE BENAVIDES DE ÓRBIGO
C/ MAGISTERIO NACIONAL, S/N
24280 BENAVIDES DE ÓRBIGO
TLF.: 987370153 FAX: 987370180

Hospital de Referencia:
COMPLEJO ASISTENCIAL DE LEÓN
C/ ALTOS DE NAVA, S/N
24073 LEÓN
TLF.: 987237400 FAX: 987233322




















RURAL

Número de:

Municipios **12**

Localidades **50**

Población TSI
16466

Municipio	Entidad Singular y sus nucleos	Población INE	
		en núcleos	en diseminados
BENAVIDES		2918	3
	ANTOÑAN DEL VALLE	221	
	 ANTOÑAN DEL VALLE		221
	BENAVIDES DE ORBIGO	1906	
	 BENAVIDES DE ORBIGO		1906
	GUALTARES DE ORBIGO	17	3
	GUALTARES DE ORBIGO	17	
	QUINTANILLA DEL MONTE	557	
	 QUINTANILLA DEL MONTE		557
	QUINTANILLA DEL VALLE	156	
	 QUINTANILLA DEL VALLE		156
	VEGA DE ANTOÑAN	61	
	 VEGA DE ANTOÑAN		61
BUSTILLO DEL PARAMO		121	
	SAN PEDRO DE PEGAS	121	
	 SAN PEDRO DE PEGAS		121
CARRIZO		2695	
	CARRIZO DE LA RIBERA	1560	
	 CARRIZO DE LA RIBERA		1560
	HUERGA DEL RIO	21	
	HUERGA DEL RIO	21	
	MILLA DEL RIO (LA)	519	
	 MILLA DEL RIO (LA)		519
	QUIÑONES DEL RIO	53	
	QUIÑONES DEL RIO	53	
	VILLANUEVA DE CARRIZO	542	
	 VILLANUEVA DE CARRIZO		542
CIMANES DEL TEJAR		885	
	ALCOBA DE LA RIBERA	251	
	 ALCOBA DE LA RIBERA		251
	AZADON	36	
	AZADON	36	
	CIMANES DEL TEJAR	290	
	 CIMANES DEL TEJAR		290
	SECAREJO	43	
	 SECAREJO		43
	VELILLA DE LA REINA	244	
	 VELILLA DE LA REINA		244
	VILLARROQUEL	21	
	 VILLARROQUEL		21
HOSPITAL DE ORBIGO		1051	
	HOSPITAL DE ORBIGO	820	
	 HOSPITAL DE ORBIGO		820
	PUENTE DE ORBIGO	231	
	PUENTE DE ORBIGO	231	
LLAMAS DE LA RIBERA		1088	
	LLAMAS DE LA RIBERA	373	
	 LLAMAS DE LA RIBERA		373
	QUINTANILLA DE SOLLAMAS	424	
	 QUINTANILLA DE SOLLAMAS		424
	SAN ROMAN DE LOS CABALLEROS	188	
	 SAN ROMAN DE LOS CABALLEROS		188
	VILLAVICIOSA DE LA RIBERA	103	
	 VILLAVICIOSA DE LA RIBERA		103



PAC  



QUINTANA DEL CASTILLO		473	
	FERRERAS	179	
	FERRERAS	179	
	MORRIONDO	78	
	MORRIONDO	78	
	RIOFRIO	216	
	RIOFRIO	216	
SANTA MARINA DEL REY		2295	
	SAN MARTIN DEL CAMINO	390	
	SAN MARTIN DEL CAMINO	390	
	SANTA MARINA DEL REY	909	
	SANTA MARINA DEL REY	909	
	SARDONEDO	221	
	SARDONEDO	221	
	VILLAMOR DE ORBIGO	470	
	VILLAMOR DE ORBIGO	470	
	VILLAVANTE	305	
	VILLAVANTE	305	
TURCIA		1186	37
	ARMELLADA	657	4
	ARMELLADA	657	
	GAVILANES	145	19
	GAVILANES	145	
	PALAZUELO DE ORBIGO	172	14
	PALAZUELO DE ORBIGO	172	
	TURCIA	212	
	TURCIA	212	
VILLADANGOS DEL PARAMO		992	32
	CELADILLA DEL PARAMO	283	
	CELADILLA DEL PARAMO	283	
	FOJEDO DEL PARAMO	61	7
	FOJEDO DEL PARAMO	61	
	VILLADANGOS DEL PARAMO	648	25
	BARRIO DE LA ESTACION	48	
	URBANIZACION CAMINO DE SANTIAGO	95	
	VILLADANGOS DEL PARAMO	505	
VILLAREJO DE ORBIGO		3221	18
	ESTEBANEZ DE LA CALZADA	311	
	ESTEBANEZ DE LA CALZADA	311	
	VEGUELLINA DE ORBIGO	1944	14
	VEGUELLINA DE ORBIGO	1944	
	VILLAREJO DE ORBIGO	373	4
	VILLAREJO DE ORBIGO	373	
	VILLORIA DE ORBIGO	593	
	VILLORIA DE ORBIGO	593	
VILLARES DE ORBIGO		852	
	MORAL DE ORBIGO	38	
	MORAL DE ORBIGO	38	
	SAN FELIZ DE ORBIGO	219	
	SAN FELIZ DE ORBIGO	219	
	SANTIBAÑEZ DE VALDEIGLESIAS	232	
	SANTIBAÑEZ DE VALDEIGLESIAS	232	
	VALDEIGLESIAS	37	
	VALDEIGLESIAS	37	
	VILLARES DE ORBIGO	326	
	VILLARES DE ORBIGO	326	

Z.B.S. SAHAGÚN DE CAMPOS

Centro de Salud:
CENTRO DE SALUD DE SAHAGÚN
C/ CONSTITUCIÓN, S/N.
24320 SAHAGÚN
TLF.: 987781291 FAX: 987781298

























Hospital de Referencia:
COMPLEJO ASISTENCIAL DE LEÓN
C/ ALTOS DE NAVA, S/N
24073 LEÓN
TLF.: 987237400 FAX: 987233322


RURAL	
Número de:	
Municipios	15
Localidades	51
Población TSI 5793	



Municipio	Entidad Singular y sus núcleos	Población INE	
		en núcleos	en diseminados
BERCIANOS DEL REAL CAMINO		215	
	BERCIANOS DEL REAL CAMINO	215	
	BERCIANOS DEL REAL CAMINO	215	
CALZADA DEL COTO		276	13
	CALZADA DEL COTO	221	13
	CALZADA DEL COTO	221	
	CODORNILLOS	55	
	CODORNILLOS	55	
CASTROTIERRA DE VALMADRIGAL		132	
	CASTROTIERRA DE VALMADRIGAL	132	
	CASTROTIERRA DE VALMADRIGAL	132	
CEA		644	2
	BUSTILLO DE CEA	134	
	BUSTILLO DE CEA	134	
	CEA	232	2
	CEA	232	
	Saelices del Río	99	
	Saelices del Río	99	
	SAN PEDRO DE VALDERADUEY	179	
	SAN PEDRO DE VALDERADUEY	179	
ESCOBAR DE CAMPOS		71	
	ESCOBAR DE CAMPOS	71	
	ESCOBAR DE CAMPOS	71	
GORDALIZA DEL PINO		321	
	GORDALIZA DEL PINO	321	
	GORDALIZA DEL PINO	321	
GRAJAL DE CAMPOS		288	
	GRAJAL DE CAMPOS	288	
	GRAJAL DE CAMPOS	288	
JOARILLA DE LAS MATAS		393	
	JOARILLA DE LAS MATAS	218	
	JOARILLA DE LAS MATAS	218	
	SAN MIGUEL DE MONTAÑAN	100	
	SAN MIGUEL DE MONTAÑAN	100	
	VALDESPINO DE VACA	75	
	VALDESPINO DE VACA	75	
SAHAGUN		2911	26
	ARENILLAS DE VALDERADUEY	63	
	ARENILLAS DE VALDERADUEY	63	
	CELADA DE CEA	36	
	CELADA DE CEA	36	
	GALLEGUILLOS DE CAMPOS	128	14
	GALLEGUILLOS DE CAMPOS	128	
	JOARA	41	
	JOARA	41	
	RIOSEQUILLO	14	
	RIOSEQUILLO	14	
	SAHAGUN	2407	6
	SAHAGUN	2407	
	SAN MARTIN DE LA CUEZA	57	
	SAN MARTIN DE LA CUEZA	57	
	SAN PEDRO DE LAS DUEÑAS	89	6
	SAN PEDRO DE LAS DUEÑAS	89	

PAC

SOTILLO DE CEA	33	
SOTILLO DE CEA	33	
VILALEBRIN	28	
VILALEBRIN	28	
VILLALMAN	15	
VILLALMAN	15	
SANTA MARIA DEL MONTE DE CEA	327	6
BANECIDAS	44	
 BANECIDAS	44	
CASTELLANOS	106	
 CASTELLANOS	106	
SANTA MARIA DEL MONTE DE CEA	40	6
 SANTA MARIA DEL MONTE DE CEA	40	
VILLACINTOR	61	
 VILLACINTOR	61	
VILLAMIZAR	76	
 VILLAMIZAR	76	
VALLECILLO	140	
VALLECILLO	69	
 VALLECILLO	69	
VILLEZA	71	
 VILLEZA	71	
VILLAMARTIN DE DON SANCHO	160	1
VILLAMARTIN DE DON SANCHO	160	1
 VILLAMARTIN DE DON SANCHO	160	
VILLAMOL	218	2
VILLACALABUEY	116	2
 VILLACALABUEY	116	
VILLAMOL	77	
 VILLAMOL	77	
VILLAPECEÑIL	25	
 VILLAPECEÑIL	25	
VILLASELAN	265	8
ARCAYOS	21	
 ARCAYOS	21	
CASTROAÑE	45	
 CASTROAÑE	45	
SANTA MARIA DEL RIO	90	
 SANTA MARIA DEL RIO	90	
VALDAVIDA	75	
 VALDAVIDA	75	
VILLACERAN	17	
 VILLACERAN	17	
VILLASELAN	17	8
 VILLASELAN	17	
VILLAZANZO DE VALDERADUEY	631	3
CARBAJAL DE VALDERADUEY	39	
CARBAJAL DE VALDERADUEY	39	
CASTRILLO DE VALDERADUEY	51	
 CASTRILLO DE VALDERADUEY	51	
MOZOS DE CEA	44	
 MOZOS DE CEA	44	
RENEDE DE VALDERADUEY	134	
 RENEDO DE VALDERADUEY	134	
VALDESCAPA DE CEA	26	
 VALDESCAPA DE CEA	26	
VELILLA DE VALDERADUEY	97	2
 VELILLA DE VALDERADUEY	97	
VILLADIEGO DE CEA	84	
 VILLADIEGO DE CEA	84	
VILLAVELASCO DE VALDERADUEY	92	1
 VILLAVELASCO DE VALDERADUEY	92	




















VILLAZANZO DE VALDERADUEY 64
 VILLAZANZO DE VALDERADUEY 64

Z.B.S. SANTA MARÍA DEL PÁRAMO

Centro de Salud:
 CENTRO DE SALUD DE SANTA MARÍA DEL PÁRAMO
 C/ PRADO DE ARRIBA, S/N.
 24240 SANTA MARÍA DEL PÁRAMO
 TLF.: 987360007 FAX: 987360047

Hospital de Referencia:
 COMPLEJO ASISTENCIAL DE LEÓN
 C/ ALTOS DE NAVA, S/N
 24073 LEÓN
 TLF.: 987237400 FAX: 987233322

RURAL	
Número de:	
Municipios	10
Localidades	36
Población TSI	
9855	

Municipio	Entidad Singular y sus núcleos	Población INE	
		en núcleos	en diseminados
BERCIANOS DEL PARAMO		771	12
	BERCIANOS DEL PARAMO	423	4
	 BERCIANOS DEL PARAMO	423	
	VILLAR DEL YERMO	174	4
	 VILLAR DEL YERMO	174	
	ZUARES DEL PARAMO	174	4
	 ZUARES DEL PARAMO	174	
BUSTILLO DEL PARAMO		1503	
	ACEBES DEL PARAMO	227	
	 ACEBES DEL PARAMO	227	
	ANTOÑANES DEL PARAMO	139	
	 ANTOÑANES DEL PARAMO	139	
	BARRIO DE BUENOS AIRES	33	
	BARRIO DE BUENOS AIRES	33	
	BUSTILLO DEL PARAMO	415	
	 BUSTILLO DEL PARAMO	415	
	GRISUELA DEL PARAMO	190	
	 GRISUELA DEL PARAMO	190	
	MATALOBOS DEL PARAMO	266	
	 MATALOBOS DEL PARAMO	266	
	MILLA DEL PARAMO (LA)	233	
	 MILLA DEL PARAMO (LA)	233	
LAGUNA DALGA		850	9
	LAGUNA DALGA	451	9
	 LAGUNA DALGA	451	
	SAN PEDRO DE LAS DUEÑAS	275	
	 SAN PEDRO DE LAS DUEÑAS	275	
	SANTA CRISTINA DEL PARAMO	13	
	SANTA CRISTINA DEL PARAMO	13	
	SOGUILLO DEL PARAMO	111	
	 SOGUILLO DEL PARAMO	111	
LAGUNA DE NEGRILLOS		1335	
	CABAÑEROS	23	
	CABAÑEROS	23	
	CONFORCOS	12	
	CONFORCOS	12	
	LAGUNA DE NEGRILLOS	1248	
	 LAGUNA DE NEGRILLOS	1248	
	VILLAMORICO	52	
	 VILLAMORICO	52	
POBLADURA DE PELAYO GARCIA		521	
	POBLADURA DE PELAYO GARCIA	521	
	 POBLADURA DE PELAYO GARCIA	521	
SAN PEDRO BERCIANOS		321	17
	MATA DEL PARAMO (LA)	169	
	 MATA DEL PARAMO (LA)	169	
	SAN PEDRO BERCIANOS	152	17
	 SAN PEDRO BERCIANOS	152	
SANTA MARIA DEL PARAMO		3116	42
	SANTA MARIA DEL PARAMO	3116	42
	  SANTA MARIA DEL PARAMO	3116	





Área de Salud de León

URDIALES DEL PARAMO		586
	MANSILLA DEL PARAMO	188
	MANSILLA DEL PARAMO	188
	URDIALES DEL PARAMO	342
+	URDIALES DEL PARAMO	342
	VILLARRIN DEL PARAMO	56
	VILLARRIN DEL PARAMO	56
VALDEVIMBRE		1143
	FARBALLES	0 4
	FONTECHA	137 1
	FONTECHA	137
	PALACIOS DE FONTECHA	198
	PALACIOS DE FONTECHA	198
	POBLADURA DE FONTECHA	43
	POBLADURA DE FONTECHA	43
	VALDEVIMBRE	503 6
+	VALDEVIMBRE	503
	VALLEJO	16
	VALLEJO	16
	VILLAGALLEGOS	122
	VILLAGALLEGOS	122
	VILLIBAÑE	124 2
	VILLIBAÑE	124
ZOTES DEL PARAMO		591
	VILLAESTRIGO DEL PARAMO	132
	VILLAESTRIGO DEL PARAMO	132
	ZAMBRONCINOS DEL PARAMO	122
	ZAMBRONCINOS DEL PARAMO	122
	ZOTES DEL PARAMO	337
+	ZOTES DEL PARAMO	337

Z.B.S. VALDERAS		RURAL
<p>Centro de Salud: CENTRO DE SALUD DE VALDERAS CTRA. DE BENAVENTE, S/N. 24220 VALDERAS TLF.: 987763107 FAX: 987763182</p>	<p>Hospital de Referencia: COMPLEJO ASISTENCIAL DE LEÓN C/ ALTOS DE NAVA, S/N 24073 LEÓN TLF.: 987237400 FAX: 987233322</p>	Número de:
		Municipios 9
		Localidades 12
		Población TSI 4636






















Municipio	Entidad Singular y sus núcleos	Población INE	
		en núcleos	en diseminados
CAMPAZAS		166	
	CAMPAZAS	166	
	CAMPAZAS	166	
CIMANES DE LA VEGA		597	2
	BARIONES DE LA VEGA	133	2
	BARIONES DE LA VEGA	133	
	CIMANES DE LA VEGA	441	
+	CIMANES DE LA VEGA	441	
	LORDEMANOS	23	
	LORDEMANOS	23	
GORDONCILLO		560	
	GORDONCILLO	560	
+	GORDONCILLO	560	
QUINTANILLA DEL MOLAR		84	
	QUINTANILLA DEL MOLAR	84	
	QUINTANILLA DEL MOLAR	84	
ROALES DE CAMPOS		237	3
	ROALES DE CAMPOS	237	3
	ROALES DE CAMPOS	237	
UNION DE CAMPOS (LA)		317	
	UNION DE CAMPOS (LA)	317	
+	UNION DE CAMPOS (LA)	317	



URONES DE CASTROPONCE	144
URONES DE CASTROPONCE	144
URONES DE CASTROPONCE	144
VALDERAS	2079
VALDERAS	2079
VALDERAS	2079
VILLAQUEJIDA	1034 24
VILLAFER	237 4
VILLAFER	237
VILLAQUEJIDA	797 20
VILLAQUEJIDA	797

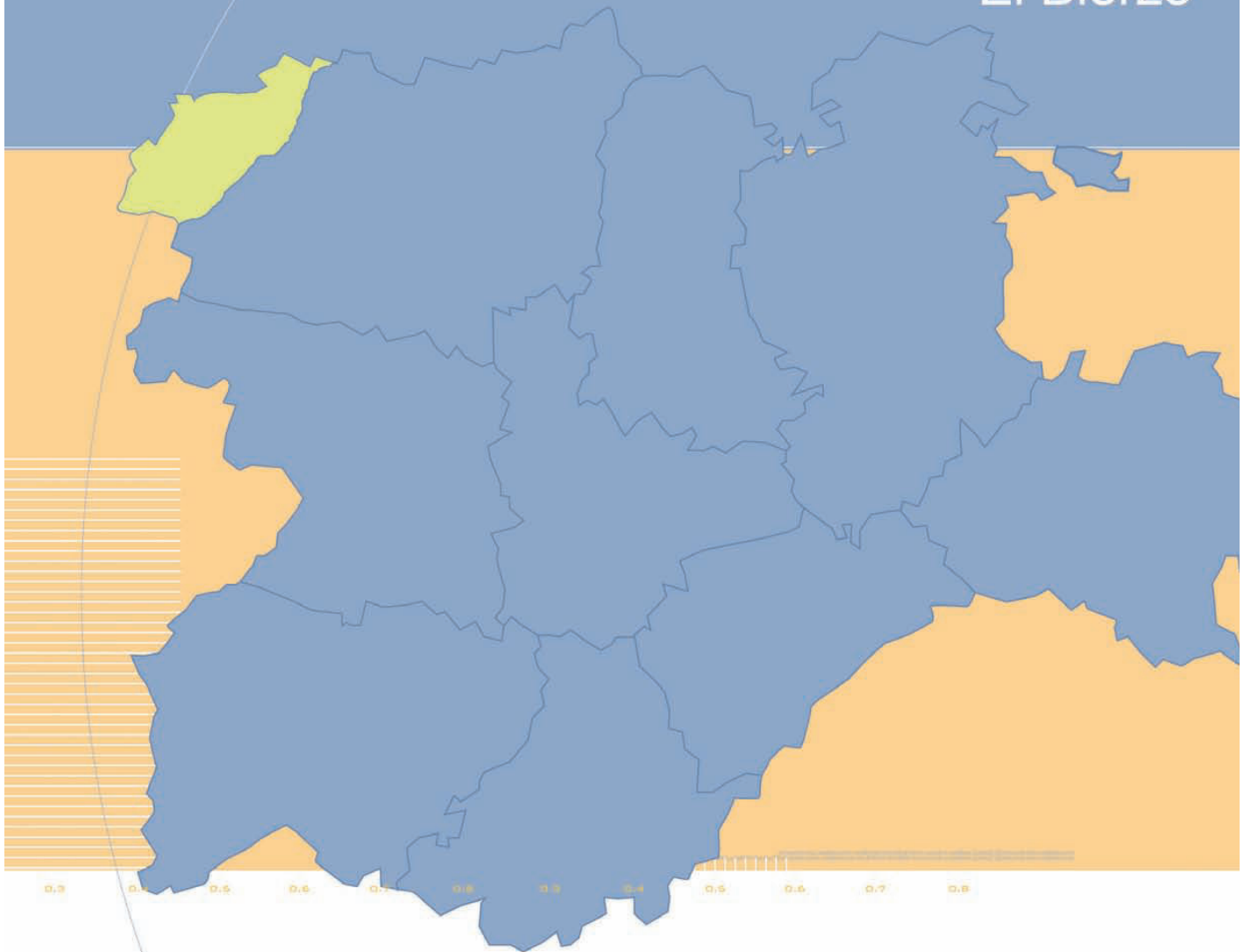
Z.B.S. VALENCIA DE DON JUAN		RURAL
Centro de Salud: CENTRO DE SALUD VALENCIA DE DON JUAN PZA. SAN ANDRÉS, S/N. 24200 VALENCIA DE DON JUAN TLF.: 987752376 FAX: 987751100	Hospital de Referencia: COMPLEJO ASISTENCIAL DE LEÓN C/ ALTOS DE NAVÁ, S/N 24073 LEÓN TLF.: 987237400 FAX: 987233322	Número de: Municipios 18 Localidades 41 Población TSI 10127

Municipio	Entidad Singular y sus núcleos	Población INE	
		en núcleos	en diseminados
ALGADEFE	321 2	321	2
ALGADEFE	321 2	321	2
CABREROS DEL RIO	508 14	379	10
CABREROS DEL RIO	379 10	379	10
JABARES DE LOS OTEROS	129 4	129	4
JABARES DE LOS OTEROS	129	129	
CASTILFALE	84	84	
CASTILFALE	84	84	
CUBILLAS DE LOS OTEROS	203	166	
CUBILLAS DE LOS OTEROS	166	166	
GIGOSOS DE LOS OTEROS	37	37	
GIGOSOS DE LOS OTEROS	37	37	
FRESNO DE LA VEGA	611	611	
FRESNO DE LA VEGA	611	611	
FUENTES DE CARBAJAL	129	79	
CARBAJAL DE FUENTES	79	79	
FUENTES DE CARBAJAL	50	50	
FUENTES DE CARBAJAL	50	50	
MATADEON DE LOS OTEROS	285	33	
FONTANIL DE LOS OTEROS	33	33	
FONTANIL DE LOS OTEROS	33	33	
MATADEON DE LOS OTEROS	208	208	
MATADEON DE LOS OTEROS	208	208	
SAN PEDRO DE LOS OTEROS	36	36	
SAN PEDRO DE LOS OTEROS	36	36	
SANTA MARIA DE LOS OTEROS	8	8	
SANTA MARIA DE LOS OTEROS	8	8	
MATANZA	263	153	
MATANZA DE LOS OTEROS	153	153	
MATANZA DE LOS OTEROS	153	153	
VALDESPINO CERON	66	66	
VALDESPINO CERON	66	66	
ZALAMILLAS	44	44	
ZALAMILLAS	44	44	

PAJARES DE LOS OTEROS		362	
	FUENTES DE LOS OTEROS	42	
	FUENTES DE LOS OTEROS	42	
	MORILLA DE LOS OTEROS	42	
	MORILLA DE LOS OTEROS	42	
	PAJARES DE LOS OTEROS	135	
	PAJARES DE LOS OTEROS	135	
	POBLADURA DE LOS OTEROS	25	
	POBLADURA DE LOS OTEROS	25	
	QUINTANILLA DE LOS OTEROS	13	
	QUINTANILLA DE LOS OTEROS	13	
	VALDESAZ DE LOS OTEROS	62	
	VALDESAZ DE LOS OTEROS	62	
	VELILLA DE LOS OTEROS	43	
	VELILLA DE LOS OTEROS	43	
SAN MILLAN DE LOS CABALLEROS		161	13
	SAN MILLAN DE LOS CABALLEROS	161	13
	SAN MILLAN DE LOS CABALLEROS	161	
TORAL DE LOS GUZMANES		652	23
	TORAL DE LOS GUZMANES	652	23
	TORAL DE LOS GUZMANES	652	
VALDEMORA		95	
	VALDEMORA	95	
	VALDEMORA	95	
VALENCIA DE DON JUAN		4348	9
	CABAÑAS	40	
	CABAÑAS	40	
	VALENCIA DE DON JUAN	4308	9
	VALENCIA DE DON JUAN	4308	
VILLABRAZ		143	
	ALCUETAS	59	
	ALCUETAS	59	
	FAFILAS	16	
	FAFILAS	16	
	VILLABRAZ	68	
	VILLABRAZ	68	
VILADEMOR DE LA VEGA		434	3
	VILADEMOR DE LA VEGA	434	3
	VILADEMOR DE LA VEGA	434	
VILLAMANDOS		362	
	VILLAMANDOS	282	
	VILLAMANDOS	282	
	VILLARRABINES	80	
	VILLARRABINES	80	
VILLAMAÑAN		1286	1
	BENAMARIEL	75	
	BENAMARIEL	75	
	SAN ESTEBAN	94	
	SAN ESTEBAN	94	
	VILLACALVIEL	55	
	VILLACALVIEL	55	
	VILLACE	107	
	VILLACE	107	
	VILLAMAÑAN	955	1
	VILLAMAÑAN	955	
VILLAORNATE Y CASTRO		471	
	CASTROFUERTE	185	
	CASTROFUERTE	185	
	VILLAORNATE	286	
	VILLAORNATE	286	

Volver al
menú principal

Área de Salud de El Bierzo



Mapa Área de Salud
de Bierzo

Volver al
menú principal

Mapa ZBS Urbanas
de Bierzo

ÁREA DE SALUD DE EL BIERZO

HOSPITAL DE EL BIERZO

HOSPITAL DE EL BIERZO
C/ MÉDICOS SIN FRONTERAS, 7
24411 FUENTES NUEVAS
TLF.: 987455200 FAX: 987455300

CENTRO DE ESPECIALIDADES DE VILLABLINO
CTRA. DE ASTURIAS, S/N
24100 VILLABLINO
TLF.: 987470993 FAX: 987472020

ZONAS BÁSICAS DE SALUD

Z.B.S. PONFERRADA I







Centro de Salud:
CENTRO DE SALUD DE PONFERRADA I
Pº. SAN ANTONIO, 7
24400 PONFERRADA
TLF.: 987400611 FAX: 987425971

Hospital de Referencia:
HOSPITAL DE EL BIERZO
C/ MÉDICOS SIN FRONTERAS, 7
24411 FUENTES NUEVAS
TLF.: 987455200 FAX: 987455300

URBANA

Número de:
Municipios **3**
Localidades **37**
Población TSI
23130

Delimitada por las siguientes calles y accidentes geográficos:
Río Sil

Municipio	Entidad Singular y sus nucleos
CONGOSTO	ALMAZCARA  ALMAZCARA COBRANA  COBRANA CONGOSTO  CONGOSTO SAN MIGUEL DE LAS DUEÑAS  SAN MIGUEL DE LAS DUEÑAS
MOLINASECA	ACEBO ACEBO CASTRILLO DEL MONTE CASTRILLO DEL MONTE FOLGOSO DEL MONTE FOLGOSO DEL MONTE  MOLINASECA MOLINASECA ONAMIO Y POBLADO M.S.P.  ONAMIO Y POBLADO M.S.P. PARADASOLANA PARADASOLANA RIEGO DE AMBROS RIEGO DE AMBROS
PONFERRADA	BOUZAS BOUZAS CAMPO CAMPO URBANIZACION PATRICIA CARRACEDO DE COMPLUDO CARRACEDO DE COMPLUDO COMPLUDO COMPLUDO ESPINOSO DE COMPLUDO ESPINOSO DE COMPLUDO LOMBILLO DE LOS BARRIOS LOMBILLO DE LOS BARRIOS MANZANEDO DE VALDUEZA MANZANEDO DE VALDUEZA



Área de Salud de El Bierzo



MONTES DE VALDUEZA
MONTES DE VALDUEZA
OTERO
OTERO
PALACIOS DE COMPLUDO
PALACIOS DE COMPLUDO
PEÑALBA DE SANTIAGO
PEÑALBA DE SANTIAGO
PONFERRADA
MARTINA (LA)
PONFERRADA
SALAS DE LOS BARRIOS
SALAS DE LOS BARRIOS
SAN CLEMENTE DE VALDUEZA
SAN CLEMENTE DE VALDUEZA
SAN CRISTOBAL DE VALDUEZA
SAN CRISTOBAL DE VALDUEZA
SAN ESTEBAN DE VALDUEZA
SAN ADRIAN DE VALDUEZA
SAN ESTEBAN DE VALDUEZA
SANTA LUCIA
SAN LORENZO
SAN LORENZO
SANTO TOMAS DE LAS OLLAS
SANTO TOMAS DE LAS OLLAS
VALDECAÑADA
VALDECAÑADA
VALDEFrancos
VALDEFrancos
VILLANUEVA DE VALDUEZA
VILLANUEVA DE VALDUEZA
VILLAR DE LOS BARRIOS
VILLAR DE LOS BARRIOS

Z.B.S. PONFERRADA II

Centro de Salud:
CENTRO DE SALUD DE PONFERRADA II
C/ PICO TUERTO, S/N
24400 PONFERRADA
TLF.: 987410250 FAX: 987423990

Hospital de Referencia:
HOSPITAL DE EL BIERZO
C/ MÉDICOS SIN FRONTERAS, 7
24411 FUENTES NUEVAS
TLF.: 987455200 FAX: 987455300

URBANA	
Número de:	
Municipios	2
Localidades	11
Población TSI	
34612	

La Z.B.S. queda delimitada por las siguientes calles y accidentes geográficos:
Al Norte: Limite del término municipal de Cubillos del Sil municipio incluido en esta Zona Básica de Salud.
Al Sur: Ferrocarril de RENFE. Al Oeste calle Julio Laredo, Nuevo Vial Rosaleda (N-1 y N-2), Avenida de Asturias, N-VI, A-6, carretera a Fabero (Le 711), limite con el término municipal de Cabañas Raras. Al Este: El río Sil.

Municipio

Entidad Singular y sus núcleos

CUBILLOS DEL SIL	
CABAÑAS DE LA DORNILLA	
CABAÑAS DE LA DORNILLA	
CUBILLINOS	
CUBILLINOS	
CUBILLOS DEL SIL	
CUBILLOS DEL SIL	
FINOLLEDO	
FINOLLEDO	
FRESNEDO	
FRESNEDO	
POSADINA	
POSADINA	
PONFERRADA	
BARCENA DEL BIERZO	
BARCENA DEL BIERZO	
COMPOSTILLA	
COMPOSTILLA	



PONFERRADA
MARTINA (LA)
PONFERRADA
SAN ANDRES DE MONTEJOS
SAN ANDRES DE MONTEJOS

Z.B.S. PONFERRADA III		URBANA
		Número de:
Centro de Salud: CENTRO DE SALUD DE PONFERRADA III C/ RAMÓN GONZÁLEZ ALEGRE S/N 24400 PONFERRADA TLF.: 987400221 FAX: 987416861		Municipios 2
Hospital de Referencia: HOSPITAL DE EL BIERZO C/ MÉDICOS SIN FRONTERAS, 7 24411 FUENTES NUEVAS TLF.: 987455200 FAX: 987455300		Localidades 13
		Población TSI 18705

Delimitada por las siguientes calles y accidentes geográficos:
Al norte: Ferrocarril de Renfe.
Al sur: Río Sil.

Municipio	Entidad Singular y sus núcleos
PONFERRADA	<p>DEHESAS</p> <p> DEHESAS</p> <p>FLORES DEL SIL</p> <p>FLORES DEL SIL</p> <p>OZUELA</p> <p>OZUELA</p> <p>PLACA (LA)</p> <p>PLACA (LA)</p> <p>PONFERRADA</p> <p>MARTINA (LA)</p> <p>PONFERRADA</p> <p>RIMOR</p> <p>RIMOR</p> <p>TORAL DE MERAYO</p> <p> TORAL DE MERAYO</p>
PRIARANZA DEL BIERZO	<p>PARADELA DE MUCES</p> <p>PARADELA DE MUCES</p> <p> PRIARANZA DEL BIERZO</p> <p>SANTALLA DEL BIERZO</p> <p>SANTALLA DEL BIERZO</p> <p>VILLALIBRE DE LA JURISDICCION</p> <p>VILLALIBRE DE LA JURISDICCION</p> <p>VILLAVIEJA</p> <p>VILLAVIEJA</p>

Z.B.S. PONFERRADA IV		URBANA
		Número de:
Centro de Salud: CENTRO DE SALUD DE PONFERRADA II C/ PICO TUERTO, S/N 24400 PONFERRADA TLF.: 987410250 FAX: 987423990		Municipios 2
Hospital de Referencia: HOSPITAL DE EL BIERZO C/ MÉDICOS SIN FRONTERAS, 7 24411 FUENTES NUEVAS TLF.: 987455200 FAX: 987455300		Localidades 7
		Población TSI Pte. asignación

La Z.B.S. queda delimitada por las siguientes calles:
Al Norte: Límite del término municipal de Cabañas Raras municipio incluido en esta Zona Básica de Salud.
Al Sur: Ferrocarril, calle Julio Laredo y Nuevo Vial Rosaleda (N-1 y N-2). Al Este: la Avenida de Asturias, N-VI, A-6, carretera a Fabero (Le 711). Al Oeste: Límite con el término municipal de Camponaraya.

Municipio	Entidad Singular y sus núcleos
CABAÑAS RARAS	<p>CABAÑAS RARAS</p> <p> CABAÑAS RARAS</p> <p>CORTIGUERA</p> <p> CORTIGUERA</p>



Área de Salud de El Bierzo























PONFERRADA	
+	COLUMBRIANOS
	COLUMBRIANOS
+	CUATROVIENTOS
	CUATROVIENTOS
+	FUENTES NUEVAS
	FUENTES NUEVAS
	PONFERRADA
	MARTINA (LA)
+	PONFERRADA

Z.B.S. BEMBIBRE		SEMIURBANA	
Centro de Salud: CENTRO DE SALUD DE BEMBIBRE C/ CARVAJAL, S/N. 24300 BEMBIBRE TLF.: 987510630 FAX: 987513107		Hospital de Referencia: HOSPITAL DE EL BIERZO C/ MÉDICOS SIN FRONTERAS, 7 24411 FUENTES NUEVAS TLF.: 987455200 FAX: 987455300	
		Número de:	
		Municipios	7
		Localidades	52
		Población TSI	
		17968	

Municipio	Entidad Singular y sus núcleos	Población INE	
		en núcleos	en diseminados
BEMBIBRE		10059	
	ARLANZA	53	
	ARLANZA	53	
	BEMBIBRE	8980	
	BEMBIBRE	8980	
	LABANIEGO	15	
	LABANIEGO	15	
	LOSADA	144	
	LOSADA	144	
	RODANILLO	92	
	RODANILLO	92	
	SAN ESTEBAN DEL TORAL	40	
	SAN ESTEBAN DEL TORAL	40	
	SAN ROMAN DE BEMBIBRE	470	
	SAN ROMAN DE BEMBIBRE	470	
	SANTIBAÑEZ DEL TORAL	51	
	SANTIBAÑEZ DEL TORAL	51	
	VIÑALES	214	
	VIÑALES	214	
CASTROPODAME		1848	
	CALAMOCOS	276	
	CALAMOCOS	276	
	CASTROPODAME	243	
	CASTROPODAME	243	
	MATACHANA	565	
	MATACHANA	565	
	SAN PEDRO CASTAÑERO	107	
	SAN PEDRO CASTAÑERO	107	
	TURIENZO CASTAÑERO	200	
	TURIENZO CASTAÑERO	200	
	VILLAVERDE DE LOS CESTOS	248	
	VILLAVERDE DE LOS CESTOS	248	
	VILORIA	209	
	VILORIA	209	
FOLGOSO DE LA RIBERA		1283	11
	BOEZA	119	
	BOEZA	119	
	FOLGOSO DE LA RIBERA	467	5
	FOLGOSO DE LA RIBERA	467	
	RIBERA DE FOLGOSO (LA)	518	4
	RIBERA DE FOLGOSO (LA)	518	
	ROZUELO	45	
	ROZUELO	45	
	TEDEJO	15	
	TEDEJO	15	




Área de Salud de El Bierzo














VALLE (EL)	88	2
 VALLE (EL)	88	
VILLAVICIOSA DE SAN MIGUEL	31	
VILLAVICIOSA DE SAN MIGUEL	31	
IGUEÑA	1636	
ALMAGARINOS	93	
 ALMAGARINOS	93	
COLINAS DEL CAMPO DE MARTIN MORO	88	
 COLINAS DEL CAMPO DE MARTIN MORO	88	
ESPINA DE TREMOR	82	
 ESPINA DE TREMOR	82	
IGUEÑA	262	
 IGUENA	262	
MONTES DE LA ERMITA (LOS)	0	
MONTES DE LA ERMITA (LOS)	0	
POBLADURA DE LAS REGUERAS	233	
 POBLADURA DE LAS REGUERAS	233	
QUINTANA DE FUSEROS	291	
 QUINTANA DE FUSEROS	291	
RODRIGATOS DE LAS REGUERAS	15	
RODRIGATOS DE LAS REGUERAS	15	
TREMOR DE ARRIBA	572	
 TREMOR DE ARRIBA	572	
URDIALES DE COLINAS	0	
URDIALES DE COLINAS	0	
NOCEDA	834	
CABANILLAS DE SAN JUSTO	41	
 CABANILLAS DE SAN JUSTO	41	
NOCEDA	609	
 NOCEDA	609	
ROBLEDO DE LAS TRAVIESAS	114	
 ROBLEDO DE LAS TRAVIESAS	114	
SAN JUSTO DE CABANILLAS	70	
 SAN JUSTO DE CABANILLAS	70	
TORRE DEL BIERZO	2773	5
ALBARES DE LA RIBERA	558	
 ALBARES DE LA RIBERA	558	
CEREZAL DE TREMOR	2	
CEREZAL DE TREMOR	2	
FONFRIA	52	
FONFRIA	52	
GRANJA DE SAN VICENTE (LA)	146	
 GRANJA DE SAN VICENTE (LA)	146	
MATAVENERO Y POIBUENO	53	
MATAVENERO Y POIBUENO	53	
SAN ANDRES DE LAS PUENTES	145	
 SAN ANDRES DE LAS PUENTES	145	
SAN FACUNDO	36	
 SAN FACUNDO	36	
SANTA CRUZ DE MONTES	169	
 SANTA CRUZ DE MONTES	169	
SANTA MARINA DE TORRE	264	
 SANTA MARINA DE TORRE	264	
SANTIBAÑEZ DE MONTES	0	
SANTIBAÑEZ DE MONTES	0	
TORRE DEL BIERZO	880	
 TORRE DEL BIERZO	880	
TREMOR DE ABAJO	62	
 TREMOR DE ABAJO	62	
VENTAS DE ALBARES (LAS)	406	5
 VENTAS DE ALBARES (LAS)	406	
VILLAGATON	143	
MONTEALEGRE	79	
 MONTEALEGRE	79	



Área de Salud de El Bierzo



SILVA (LA)	64
 SILVA (LA)	64

Z.B.S. CACABELOS		RURAL	
Centro de Salud: CENTRO DE SALUD DE CACABELOS C/ ÁNGEL GONZÁLEZ, 5 24540 CACABELOS TLF.: 987549262 FAX: 987546873	Hospital de Referencia: HOSPITAL DE EL BIERZO C/ MÉDICOS SIN FRONTERAS, 7 24411 FUENTES NUEVAS TLF.: 987455200 FAX: 987455300	Número de:	
		Municipios	5
		Localidades	28
		Población TSI	
		12839	

Municipio	Entidad Singular y sus núcleos	Población INE	
		en núcleos	en diseminados
ARGANZA		842	11
	ARGANZA	255	
	 ARGANZA	255	
	CAMPELO	34	
	CAMPELO	34	
	CANEDO	97	
	CANEDO	97	
	ESPANILLO	11	
	ESPANILLO	11	
	MAGAZ DE ARRIBA	294	
	 MAGAZ DE ARRIBA	294	
	SAN JUAN DE LA MATA	123	
	SAN JUAN DE LA MATA	123	
	SAN MIGUEL DE ARGANZA	20	
	SAN MIGUEL DE ARGANZA	20	
	SAN VICENTE	8	11
	SAN VICENTE	8	
CACABELOS		5184	31
	ARBORBUENA	25	
	ARBORBUENA	25	
	CACABELOS	4127	28
	 CACABELOS	4127	
	PIEROS	25	
	PIEROS	25	
	QUILOS	750	3
	 QUILOS	750	
	SAN CLEMENTE	33	
	SAN CLEMENTE	33	
	VILLABUENA	224	
	 VILLABUENA	224	
CAMPONARAYA		3173	491
	CAMPONARAYA	2146	374
	 CAMPONARAYA	2146	
	HERVEDEDO	78	7
	HERVEDEDO	78	
	MAGAZ DE ABAJO	455	56
	 MAGAZ DE ABAJO	455	
	NARAYOLA	358	51
	 NARAYOLA	358	
	VALGOMA (LA)	136	3
	 VALGOMA (LA)	136	
CARRACEDELO		3286	262
	CARRACEDELO	726	87
	 CARRACEDELO	726	
	CARRACEDO DEL MONASTERIO	655	
	 CARRACEDO DEL MONASTERIO	655	
	POSADA DEL BIERZO	107	63
	POSADA DEL BIERZO	107	
	VILLADEPALOS	850	89
	 VILLADEPALOS	850	
	VILLAMARTIN DE LA ABADIA	348	10
	 VILLAMARTIN DE LA ABADIA	348	



Área de Salud de El Bierzo






VILLAVERDE DE LA ABADIA	600	13
 VILLAVERDE DE LA ABADIA	600	
SANCEDO	563	1
CUETO	147	
CUETO	147	
OCERO	116	
OCERO	116	
SANCEDO	300	1
 SANCEDO	300	

Z.B.S. FABERO

Centro de Salud:
CENTRO DE SALUD DE FABERO
PZA. DE LA CORTINA, S/N.
24420 FABERO
TLF.: 987551611 FAX: 987551342

Hospital de Referencia:
HOSPITAL DE EL BIERZO
C/ MÉDICOS SIN FRONTERAS, 7
24411 FUENTES NUEVAS
TLF.: 987455200 FAX: 987455300

RURAL	
Número de:	
Municipios	4
Localidades	36
Población TSI	8367

Municipio	Entidad Singular y sus nucleos	Población INE	
		en núcleos	en diseminados
CANDIN		381	
	BALOUTA	44	
	BALOUTA	44	
	 CANDIN	63	
	CANDIN	63	
	ESPINAREDA DE ANCARES	21	
	ESPINAREDA DE ANCARES	21	
	LUMERAS	48	
	LUMERAS	48	
	PEREDA DE ANCARES	65	
	PEREDA DE ANCARES	65	
	SORBEIRA	44	
	SORBEIRA	44	
	SUARBOL	9	
	SUARBOL	9	
	SUERTES	43	
	SUERTES	43	
	TEJEDO DE ANCARES	26	
	TEJEDO DE ANCARES	26	
	VILLARBON	11	
	VILLARBON	11	
	VILLASUMIL	7	
	VILLASUMIL	7	
FABERO		5282	
	BARCENA DE LA ABADIA	107	
	 BARCENA DE LA ABADIA	107	
	FABERO	4177	
 	FABERO	4177	
	FONTORIA	107	
	 FONTORIA	107	
	LILLO DEL BIERZO	713	
	 LILLO DEL BIERZO	713	
	OTERO DE NARAGUANES	144	
	 OTERO DE NARAGUANES	144	
	SAN PEDRO DE PARADELA	34	
	SAN PEDRO DE PARADELA	34	
PERANZANES		316	
	CARISEDA	30	
	CARISEDA	30	
	CHANO	63	
	CHANO	63	
	FARO	14	
	FARO	14	
	FRESNEDELO	37	
	FRESNEDELO	37	



Área de Salud de El Bierzo



Área de Salud de El Bierzo

GUIMARA	58
GUIMARA	58
PERANZANES	58
PERANZANES	58
TRASCASTRO	56
TRASCASTRO	56
VEGA DE ESPINAREDA	2704
BURBIA	84
BURBIA	84
BUSTARGA (LA)	4
BUSTARGA (LA)	4
ESPINAREDA DE VEGA	11
ESPINAREDA DE VEGA	11
ESPINO (EL)	95
ESPINO (EL)	95
MOREDA	43
MOREDA	43
PENOSELO	5
PENOSELO	5
SAN MARTIN DE MOREDA	51
SAN MARTIN DE MOREDA	51
SAN PEDRO DE OLLEROS	142
SAN PEDRO DE OLLEROS	142
SESAMO	339
SESAMO	339
VALLE DE FINOLLEDO	233
VALLE DE FINOLLEDO	233
VEGA DE ESPINAREDA	1691
VEGA DE ESPINAREDA	1691
VILLAR DE OTERO	6
VILLAR DE OTERO	6

Z.B.S. PUENTE DE DOMINGO FLÓREZ

Centro de Salud:
CENTRO DE SALUD DE PUENTE DOMINGO FLÓ
PZA. EPIFAMIO CAMPO, S/N.
24380 PUENTE DE DOMINGO FLÓREZ
TLF.: 987460426 FAX: 987460426

Hospital de Referencia:
HOSPITAL DE EL BIERZO
C/ MÉDICOS SIN FRONTERAS, 7
24411 FUENTES NUEVAS
TLF.: 987455200 FAX: 987455300

RURAL	
Número de:	
Municipios	4
Localidades	28
Población TSI	
3262	

Municipio	Entidad Singular y sus núcleos	Población INE	
		en núcleos	en diseminados
BENUZA		707	
BENUZA	BENUZA	60	
BENUZA	BENUZA	60	
LLAMAS DE CABRERA	LLAMAS DE CABRERA	42	
LLAMAS DE CABRERA	LLAMAS DE CABRERA	42	
LOMBA	LOMBA	86	
LOMBA	LOMBA	86	
POMBRIEGO	POMBRIEGO	115	
POMBRIEGO	POMBRIEGO	115	
SANTALAVILLA	SANTALAVILLA	15	
SANTALAVILLA	SANTALAVILLA	15	
SIGUEYA	SIGUEYA	115	
SIGUEYA	SIGUEYA	115	
SILVAN	SILVAN	182	
SILVAN	SILVAN	182	
SOTILLO DE CABRERA	SOTILLO DE CABRERA	31	
SOTILLO DE CABRERA	SOTILLO DE CABRERA	31	
YEBRA	YEBRA	61	
YEBRA	YEBRA	61	
BORRENES		459	
BORRENES	BORRENES	204	
BORRENES	BORRENES	204	
CHANA (LA)	CHANA (LA)	45	
CHANA (LA)	CHANA (LA)	45	



Área de Salud de El Bierzo

ORELLAN	62	
ORELLAN	62	
SAN JUAN DE PALUEZAS	114	
SAN JUAN DE PALUEZAS	114	
VOCES	34	
VOCES	34	
CARUCEDO	644	
BAROSA (LA)	27	
BAROSA (LA)	27	
CAMPAÑANA	38	
CAMPAÑANA	38	
CARRIL (EL)	23	
CARRIL (EL)	23	
CARUCEDO	377	
CARUCEDO	377	
LAGO DE CARUCEDO	67	
LAGO DE CARUCEDO	67	
MEDULAS (LAS)	94	
MEDULAS (LAS)	94	
VILLARRANDO	18	
VILLARRANDO	18	
PUENTE DE DOMINGO FLOREZ	1864	5
CASTROQUILAME	113	
CASTROQUILAME	113	
PUENTE DE DOMINGO FLOREZ	927	
PUENTE DE DOMINGO FLOREZ	927	
ROBLEDO DE SOBRECASTRO	43	
ROBLEDO DE SOBRECASTRO	43	
SALAS DE LA RIBERA	229	
SALAS DE LA RIBERA	229	
SAN PEDRO DE TRONES	434	
SAN PEDRO DE TRONES	434	
VEGA DE YERES	82	5
VEGA DE YERES	82	
YERES	36	
YERES	36	

Z.B.S. TORENO		RURAL
Centro de Salud: CENTRO DE SALUD DE TORENO AVDA. DEL INSTITUTO, S/N. 24450 TORENO TLF.: 987527225 FAX: 987527222	Hospital de Referencia: HOSPITAL DE EL BIERZO C/ MÉDICOS SIN FRONTERAS, 7 24411 FUENTES NUEVAS TLF.: 987455200 FAX: 987455300	Número de: Municipios 3 Localidades 24 Población TSI 5322

Municipio	Entidad Singular y sus nucleos	Población INE	
		en núcleos	en diseminados
BERLANGA DEL BIERZO		409	
	BERLANGA DEL BIERZO	234	
	BERLANGA DEL BIERZO	234	
	LANGRE	83	
	LANGRE	83	
	SAN MIGUEL DE LANGRE	92	
	SAN MIGUEL DE LANGRE	92	
PARAMO DEL SIL		1534	
	ANLLARES DEL SIL	100	
	ANLLARES DEL SIL	100	
	ANLLARINOS DEL SIL	29	
	ANLLARINOS DEL SIL	29	
	ARGAYO DEL SIL	103	
	ARGAYO DEL SIL	103	
	PARAMO DEL SIL	769	
	BARRIO DE PRIMOUT	15	
	PARAMO DEL SIL	754	



Área de Salud de El Bierzo

SALENTINOS	41	
SALENTINOS	41	
SANTA CRUZ DEL SIL	156	
SANTA CRUZ DEL SIL	156	
SORBEDA DEL SIL	163	
SORBEDA DEL SIL	163	
VILLAMARTIN DEL SIL	173	
VILLAMARTIN DEL SIL	173	
TORENO	3783	10
LIBRAN	50	
LIBRAN	50	
MATARROSA DEL SIL	1037	
MATARROSA DEL SIL	1037	
PARDAMAZA	26	
PARDAMAZA	26	
PRADILLA	59	
PRADILLA	59	
SAN PEDRO MALLO	16	
SAN PEDRO MALLO	16	
SANTA LEOCADIA	1	
SANTA LEOCADIA	1	
SANTA MARINA DEL SIL	44	
SANTA MARINA DEL SIL	44	
TOMBRIO DE ABAJO	249	
TOMBRIO DE ABAJO	249	
TOMBRIO DE ARRIBA	95	
TOMBRIO DE ARRIBA	95	
TORENO	2099	10
TORENO	2099	
VALDELALOBA	24	
VALDELALOBA	24	
VILLAR DE LAS TRAVIESAS	83	
VILLAR DE LAS TRAVIESAS	83	

PAC

Z.B.S. VILLABLINO

Centro de Salud:
CENTRO DE SALUD DE VILLABLINO
AVDA. DE ASTURIAS, S/N
24100 VILLABLINO
TLF.: 987470993 FAX: 987472020

Hospital de Referencia:
HOSPITAL DE EL BIERZO
C/ MÉDICOS SIN FRONTERAS, 7
24411 FUENTES NUEVAS
TLF.: 987455200 FAX: 987455300

RURAL

Número de:

Municipios **2**

Localidades **25**

Población TSI
12493

Municipio	Entidad Singular y sus núcleos	Población INE	
		en núcleos	en diseminados
PALACIOS DEL SIL		1329	10
CORBON DEL SIL	33	9	
CORBON DEL SIL	33		
CUEVAS DEL SIL	73		
CUEVAS DEL SIL	73		
MATALAVILLA	55		
MATALAVILLA	55		
MATAOTERO	22		
MATAOTERO	22		
PALACIOS DEL SIL	546	1	
PALACIOS DEL SIL	546		
SALIENTES	59		
SALIENTES	59		
SUSAÑE DEL SIL	305		
SUSANE DEL SIL	305		
TEJEDO DEL SIL	69		
TEJEDO DEL SIL	69		
VALDEPRADO	20		
VALDEPRADO	20		
VALSECO	109		
VALSECO	109		



Área de Salud de El Bierzo






VILLARINO DEL SIL	38
VILLARINO DEL SIL	38
VILLABLINO	11904
CABOALLES DE ABAJO	1447
CABOALLES DE ABAJO	1447
CABOALLES DE ARRIBA	523
CABOALLES DE ARRIBA	523
LLAMAS DE LACIANA	45
LLAMAS DE LACIANA	45
LUMAJO	97
LUMAJO	97
ORALLO	277
ORALLO	277
RABANAL DE ABAJO	54
RABANAL DE ABAJO	54
RABANAL DE ARRIBA	45
RABANAL DE ARRIBA	45
RIOSCURO	195
RIOSCURO	195
ROBLES DE LACIANA	133
ROBLES DE LACIANA	133
SOSAS DE LACIANA	186
SOSAS DE LACIANA	186
VILLABLINO	6583
VILLABLINO	6583
VILLAGER DE LACIANA	644
VILLAGER DE LACIANA	644
VILLAR DE SANTIAGO (EL)	91
VILLAR DE SANTIAGO (EL)	91
VILLASECA DE LACIANA	1584
VILLASECA DE LACIANA	1584






Z.B.S. VILAFRANCA DEL BIERZO		RURAL
Centro de Salud: CENTRO DE SALUD DE VILAFRANCA DEL BIER AVDA. DÍEZ OVELAR, 24500 VILAFRANCA DEL BIERZO TLF.: 987542510 FAX: 987542511	Hospital de Referencia: HOSPITAL DE EL BIERZO C/ MÉDICOS SIN FRONTERAS, 7 24411 FUENTES NUEVAS TLF.: 987455200 FAX: 987455300	Número de:
		Municipios 9
		Localidades 119
		Población TSI 9222

Municipio	Entidad Singular y sus núcleos	Población INE	
		en núcleos	en diseminados
BALBOA		393	
BALBOA	BALBOA	83	83
CANTEJEIRA	CANTEJEIRA	42	42
CASTAÑEIRAS	CASTAÑEIRAS	14	14
CASTAÑOSO	CASTAÑOSO	28	28
CHANDEVILLAR	CHANDEVILLAR	24	24
FUENTE DE OLIVA	FUENTE DE OLIVA	4	4
LAMAGRANDE	LAMAGRANDE	15	15
PARAJIS	PARAJIS	4	4
PUMARIN	PUMARIN	25	25
QUINTELA	QUINTELA	27	27
RUIDEFERROS	RUIDEFERROS	3	3






Área de Salud de El Bierzo

RUIDELAMAS	1	
RUIDELAMAS	1	
VALVERDE	19	
VALVERDE	19	
VILLAFEILE	49	
VILLAFEILE	49	
VILLANUEVA	13	
VILLANUEVA	13	
VILLARIÑOS	33	
VILLARIÑOS	33	
VILLARMARIN	9	
VILLARMARIN	9	
BARJAS	325	18
ALBAREDOS	7	
ALBAREDOS	7	
BARJAS	69	
 BARJAS	69	
BARROSAS	1	
BARROSAS	1	
BUSMAYOR	56	
BUSMAYOR	56	
CAMPO DE LIEBRE	16	
CAMPO DE LIEBRE	16	
CORPORALES	6	
 CORPORALES	6	
CORRALES	13	
CORRALES	13	
CRUCES	0	3
GUIMIL	22	
GUIMIL	22	
HERMIDE	0	15
MOLDES	83	
 MOLDES	83	
MOSTEIROS	19	
MOSTEIROS	19	
PEÑACAIRA	5	
PEÑACAIRA	5	
QUINTELA	1	
QUINTELA	1	
SERVIZ	11	
SERVIZ	11	
VEGAS DO SEO	16	
VEGAS DO SEO	16	
CORULLON	1117	3
CADAFRESNAS	105	
CADAFRESNAS	105	
CORULLON	628	3
 CORULLON	628	
DRAGONTE	86	
DRAGONTE	86	
HORNIJA	91	
HORNIJA	91	
HORTA	111	
HORTA	111	
MELEZNA	30	
MELEZNA	30	
VIARIZ	48	
VIARIZ	48	
VILLAGROY	18	
VILLAGROY	18	
OENCIA	484	2
ARNADELO	68	
 ARNADELO	68	

ARNADO	80	
ARNADO	80	
CASTROPETRE	18	
CASTROPETRE	18	
GESTOSO	59	
GESTOSO	59	
LEIROSO	8	
LEIROSO	8	
LUSIO	30	
LUSIO	30	
OENCIA	140	2
 OENCIA	140	
SANVITUL	12	
SANVITUL	12	
VILLARRUBIN	69	
VILLARRUBIN	69	
SOBRADO	465	5
AGUIAR	9	
AGUIAR	9	
CABARCOS	55	
CABARCOS	55	
CABEZA DE CAMPO	70	
 CABEZA DE CAMPO	70	
CANCELA	17	
CANCELA	17	
FRIERA	48	5
 FRIERA	48	
PORTELA DE AGUIAR	48	
 PORTELA DE AGUIAR	48	
REQUEJO	35	
REQUEJO	35	
SOBRADO	148	
SOBRADO	148	
SOBREDO	35	
SOBREDO	35	
TRABADELO	523	
MORAL DE VALCARCE	47	
MORAL DE VALCARCE	47	
PARADA DE SOTO	36	
PARADA DE SOTO	36	
PARADELA	0	
PARADELA	0	
PEREJE	42	
PEREJE	42	
PRADELA	113	
PRADELA	113	
SAN FIZ DO SEO	43	
SAN FIZ DO SEO	43	
SOTELO	43	
SOTELO	43	
SOTOPARADA	46	
SOTOPARADA	46	
TRABADELO	141	
 TRABADELO	141	
VILLAR DE CORRALES	12	
VILLAR DE CORRALES	12	
VEGA DE VALCARCE	766	
AMBASMESTAS	48	
AMBASMESTAS	48	
ARGENTEIRO	13	
ARGENTEIRO	13	
BARGELAS	7	
BARGELAS	7	
BRAÑA (LA)	22	
BRAÑA (LA)	22	



CASTRO (EL)	22	
CASTRO (EL)	22	
CERNADA	12	
CERNADA	12	
FABA (LA)	37	
FABA (LA)	37	
HERRERIAS (LAS)	56	
HERRERIAS (LAS)	56	
LABALLOS	9	
LABALLOS	9	
LAGUNA (LA)	27	
LAGUNA (LA)	27	
LAMAS (LAS)	13	
LAMAS (LAS)	13	
LINDOSO	24	
LINDOSO	24	
MOÑON	13	
MOÑON	13	
PORTELA DE VALCARCE (LA)	35	
PORTELA DE VALCARCE (LA)	35	
RANSINDE	24	
RANSINDE	24	
RUITELAN	23	
RUITELAN	23	
SAMPRON	9	
SAMPRON	9	
SAN JULIAN	32	
SAN JULIAN	32	
SAN TIRSO	11	
SAN TIRSO	11	
SOTOGAYOSO	9	
SOTOGAYOSO	9	
TREITA (LA)	0	
TREITA (LA)	0	
VEGA DE VALCARCE	244	
 VEGA DE VALCARCE	244	
VILLASINDE	76	
VILLASINDE	76	
VILLADECANES	2182	2
IGLESIA DEL CAMPO	28	
IGLESIA DEL CAMPO	28	
OTERO	91	
OTERO	91	
PARADELA DE ARRIBA	17	
PARADELA DE ARRIBA	17	
PARADELA DEL RIO	149	
PARADELA DEL RIO	149	
PARANDONES	123	
PARANDONES	123	
PENEDELO	38	
PENEDELO	38	
PEON	3	
PEON	3	
SORRIBAS	43	
SORRIBAS	43	
TORAL DE LOS VADOS	1519	2
 TORAL DE LOS VADOS	1519	
VALIÑA	11	
VALIÑA	11	
VILLADECANES	160	
 VILLADECANES	160	
VILLAFRANCA DEL BIERZO	3702	8
CAMPO DEL AGUA	51	
CAMPO DEL AGUA	51	

CELA	35	
CELA	35	
LANDOIRO	10	3
LANDOIRO	10	
PARADASECA	91	5
PARADASECA	91	
PARADIÑA	26	
PARADIÑA	26	
POBLADURA DE SOMOZA	35	
POBLADURA DE SOMOZA	35	
PORCARIZAS	28	
PORCARIZAS	28	
PRADO DE PARADIÑAS	27	
PRADO DE PARADIÑAS	27	
PUENTE DE REY	46	
PUENTE DE REY	46	
TEJEIRA	112	
TEJEIRA	112	
VALTUILLE DE ABAJO	159	
VALTUILLE DE ABAJO	159	
VALTUILLE DE ARRIBA	179	
VALTUILLE DE ARRIBA	179	
VEGUELLINA	29	
VEGUELLINA	29	
VILELA	294	
VILELA	294	
VILLA FRANCA DEL BIERZO	2527	
VILLA FRANCA DEL BIERZO	2527	
VILLAR DE ACERO	53	
VILLAR DE ACERO	53	

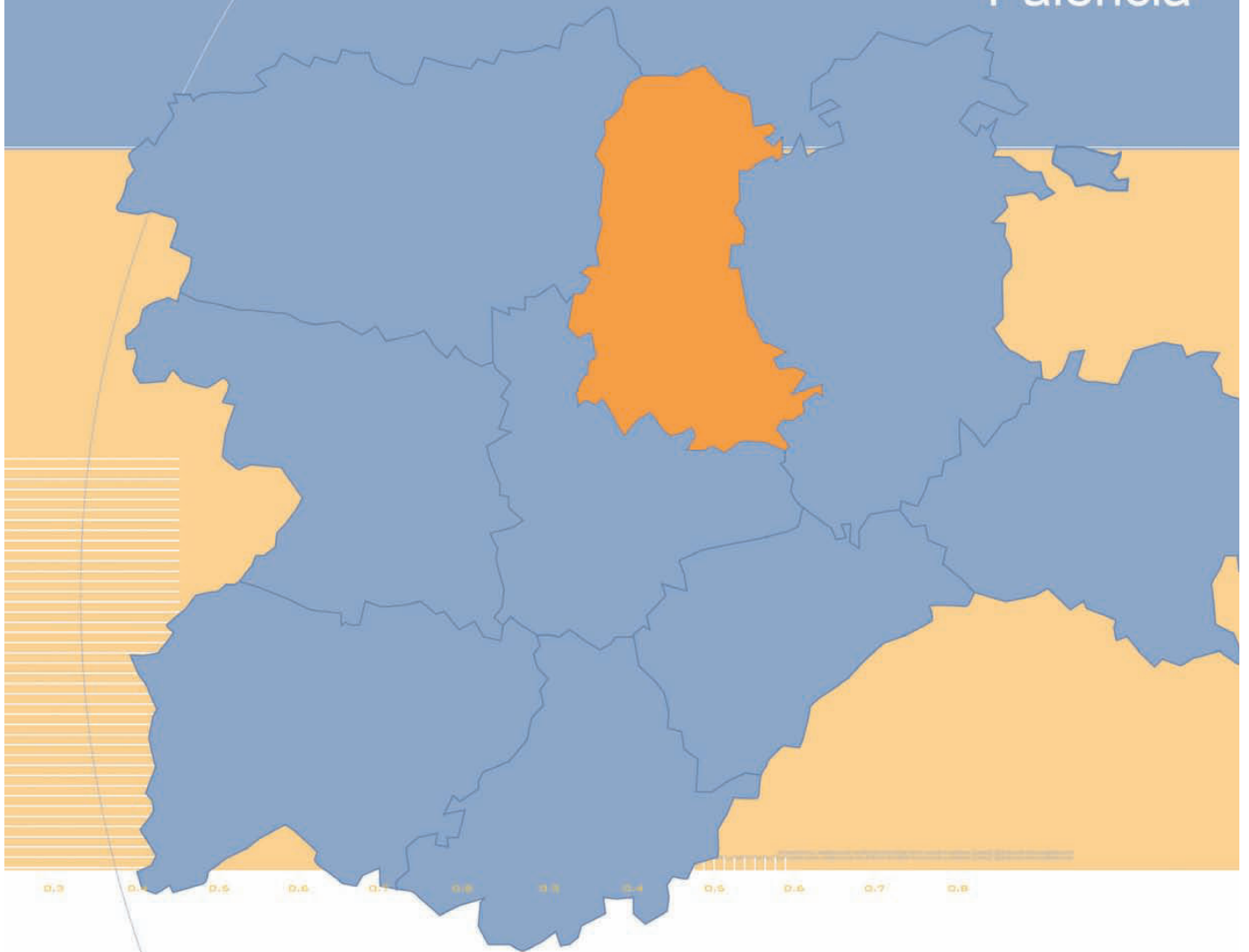
PAC 



Área de Salud
de El Bierzo

Volver al
menú principal

Área de Salud de Palencia



Mapa Área de Salud
de Palencia

Volver al
menú principal

Mapa ZBS Urbanas
de Palencia

ÁREA DE SALUD DE PALENCIA

COMPLEJO ASISTENCIAL DE PALENCIA

HOSPITAL GENERAL RÍO CARRIÓN
AVDA. DONANTES DE SANGRE, S/N
34005 PALENCIA
TLF.: 979167000 FAX: 979167014

HOSPITAL SAN TELMO
AVDA. SAN TELMO, S/N
34000 PALENCIA
TLF.: 979772820 FAX: 979722075

CENTRO DE ESPECIALIDADES DE CERVERA DE PISUERGA
C/ FELIPE CALVO, S/N
34840 CERVERA DE PISUERGA
TLF.: 979870291 FAX:

ZONAS BÁSICAS DE SALUD

Z.B.S. LA PUEBLA		URBANA	
Centro de Salud: CENTRO DE SALUD LA PUEBLA C/ MODESTO LA FUENTE, 2 34002 PALENCIA TLF.: 979760185 FAX: 979760187	Hospital de Referencia: COMPLEJO ASISTENCIAL DE PALENCIA AVDA. DONANTES DE SANGRE, S/N 34005 PALENCIA TLF.: 979167000 FAX: 979167014	Número de:	
		Municipios	1
		Localidades	1
		Población TSI	14170

La Z.B.S. queda delimitada por las siguientes calles:
Avenida Reyes Católicos, calle Doctor Cajal, calle Burgos, calle Don Sancho, calle La Cestilla, calle Gil de Fuentes, calle San Marcos, Plaza del Puente, Avenida Castilla, Puente de Hierro, Avenida Ponce de León, Avenida de los Donantes de Sangre, Camino Viejo de Villamuriel como línea Norte, Avenida Cardenal Cisneros, Avenida de Valladolid, Plaza de España, Paseo de la Julia y margen del río Carrión como línea sur.

Municipio	Entidad Singular y sus nucleos
PALENCIA	PALENCIA

Z.B.S. LOS JARDINILLOS		URBANA	
Centro de Salud: CENTRO DE SALUD LOS JARDINILLOS C/ ALONSO FERNÁNDEZ DE MADRID, 1 34001 PALENCIA TLF.: 979706610 FAX: 979748787	Hospital de Referencia: COMPLEJO ASISTENCIAL DE PALENCIA AVDA. DONANTES DE SANGRE, S/N 34005 PALENCIA TLF.: 979167000 FAX: 979167014	Número de:	
		Municipios	1
		Localidades	1
		Población TSI	19662

La Z.B.S. queda delimitada por:
Ferrocarril Santander-Madrid hasta la pasarela de la carretera de Villalobón, calle Doctor Cajal, calle Burgos, calle Don Sancho, calle La Cestilla, calle Gil de Fuentes, calle San Marcos, Plaza del Puente, Avenida Castilla, Puente de Hierro, Avenida Ponce de León, Avenida de los Donantes de Sangre, Camino Viejo de Villamuriel.

Municipio	Entidad Singular y sus nucleos
PALENCIA	PALENCIA



Área de Salud de Palencia

Z.B.S. PAN Y GUINDAS		URBANA	
Centro de Salud: CENTRO DE SALUD LA PUEBLA C/ MODESTO LA FUENTE, 2 34002 PALENCIA TLF.: 979760185 FAX: 979760187	Hospital de Referencia: COMPLEJO ASISTENCIAL DE PALENCIA AVDA. DONANTES DE SANGRE, S/N 34005 PALENCIA TLF.: 979167000 FAX: 979167014	Número de:	
		Municipios	1
		Localidades	1
		Población TSI Pte. asignación	

La Z.B.S. queda delimitada por:
 Carretera de Astudillo, Avenida de Cuba, Avenida Reyes Católicos, Avenida de Cataluña, calle Portugal, Avenida Comunidad Europea, calle Nuestra Señora de los Ángeles.

Municipio Entidad Singular y sus núcleos

PALENCIA	PALENCIA
	PALENCIA

Z.B.S. PINTOR OLIVA		URBANA	
Centro de Salud: CENTRO DE SALUD PINTOR OLIVA C/ DOCTOR FLEMING, S/N 34004 PALENCIA TLF.: 979730050 FAX: 979730450	Hospital de Referencia: COMPLEJO ASISTENCIAL DE PALENCIA AVDA. DONANTES DE SANGRE, S/N 34005 PALENCIA TLF.: 979167000 FAX: 979167014	Número de:	
		Municipios	1
		Localidades	1
		Población TSI 28753	

La Z.B.S. queda delimitada por las siguientes calles y accidentes geográficos:
 Calle Nuestra Señora de los Ángeles, Avenida Comunidad Europea, calle Portugal, avenida de Cataluña, Avenida Cardenal Cisneros, Avenida de Valladolid, Plaza de España, Paseo de la Julia y margen del Río Carrión, como línea norte, y el resto hacia la zona sur de la ciudad, Carretera de Burgos, Carretera de Madrid, hasta donde finaliza el término municipal.

Municipio Entidad Singular y sus núcleos

PALENCIA	PALENCIA
	PALENCIA

Z.B.S. SAN JUANILLO		URBANA	
Centro de Salud: CENTRO DE SALUD ERAS DEL BOSQUE C/ ERAS DEL BOSQUE, S/N 34003 PALENCIA TLF.: 979752044 FAX: 979752046	Hospital de Referencia: COMPLEJO ASISTENCIAL DE PALENCIA AVDA. DONANTES DE SANGRE, S/N 34005 PALENCIA TLF.: 979167000 FAX: 979167014	Número de:	
		Municipios	1
		Localidades	1
		Población TSI 20107	

La Z.B.S. queda delimitada por las siguientes calles:
 Carretera de Astudillo, Avenida de Cuba, Avenida de los Vacceos, Paseo Victorio Macho, calle la Pernía, Camino antiguo de Husillos.

Municipio Entidad Singular y sus núcleos

PALENCIA	PALENCIA
	PALENCIA

Z.B.S. GUARDO		SEMIURBANA	
Centro de Salud: CENTRO DE SALUD DE GUARDO C/ SANTA BARBARA, S/N 34880 GUARDO TLF.: 979850580 FAX: 979851080	Hospital de Referencia: COMPLEJO ASISTENCIAL DE PALENCIA AVDA. DONANTES DE SANGRE, S/N 34005 PALENCIA TLF.: 979167000 FAX: 979167014	Número de:	
		Municipios	8
		Localidades	34
		Población TSI 10878	

Municipio	Entidad Singular y sus núcleos	Población INE	
		en núcleos	en diseminados
CONGOSTO DE VALDAVIA		27	
	VILLANUEVA DE ABAJO	27	
	VILLANUEVA DE ABAJO		27
FRESNO DEL RIO		180	5
	FRESNO DEL RIO	180	5
	FRESNO DEL RIO		180

GUARDO		7939	2
 	GUARDO	7735	2
	GUARDO	7735	
	INTORCISA	67	
	INTORCISA	67	
	MUÑECA	125	
	MUÑECA	125	
MANTINOS		168	
	MANTINOS	168	
	 MANTINOS	168	
RESPENDA DE LA PEÑA		191	
	BARAJORES	28	
	BARAJORES	28	
	FONTECHA	22	
	 FONTECHA	22	
	RESPENDA DE LA PEÑA	75	
	 RESPENDA DE LA PEÑA	75	
	RIOSMENUDOS DE LA PEÑA	38	
	 RIOSMENUDOS DE LA PEÑA	38	
	SANTANA	23	
	 SANTANA	23	
	VEGA DE RIACOS	5	
	VEGA DE RIACOS	5	
SANTIBAÑEZ DE LA PEÑA		1302	70
	AVIÑANTE DE LA PEÑA	49	12
	 AVIÑANTE DE LA PEÑA	49	
	CORNON DE LA PEÑA	23	6
	CORNON DE LA PEÑA	23	
	HERAS DE LA PEÑA (LAS)	164	13
	HERAS DE LA PEÑA (LAS)	164	
	PINO DE VIDUERNA	40	
	PINO DE VIDUERNA	40	
	SANTIBAÑEZ DE LA PEÑA	516	13
	  SANTIBAÑEZ DE LA PEÑA	516	
	TARILONTE DE LA PEÑA	44	1
	 TARILONTE DE LA PEÑA	44	
	VELILLA DE TARILONTE	65	
	 VELILLA DE TARILONTE	65	
	VIDUERNA DE LA PEÑA	45	6
	VIDUERNA DE LA PEÑA	45	
	VILLAFRIA DE LA PEÑA	24	
	VILLAFRIA DE LA PEÑA	24	
	VILLALBETO DE LA PEÑA	17	
	VILLALBETO DE LA PEÑA	17	
	VILLANUEVA DE ARRIBA	222	10
	 VILLANUEVA DE ARRIBA	222	
	VILLAOLIVA DE LA PEÑA	20	1
	VILLAOLIVA DE LA PEÑA	20	
	VILLAVERDE DE LA PEÑA	73	8
	 VILLAVERDE DE LA PEÑA	73	
VELILLA DEL RIO CARRION		1571	16
	ALBA DE LOS CARDAÑOS	32	
	 ALBA DE LOS CARDAÑOS	32	
	CAMPORREDONDO DE ALBA	87	
	 CAMPORREDONDO DE ALBA	87	
	CARDAÑO DE ABAJO	25	
	 CARDAÑO DE ABAJO	25	
	CARDAÑO DE ARRIBA	5	
	CARDAÑO DE ARRIBA	5	
	OTERO DE GUARDO	90	1
	 OTERO DE GUARDO	90	



VALCOBERO	0	
VALCOBERO	0	
VELILLA DEL RIO CARRION	1332	15
VELILLA DEL RIO CARRION	1332	
VILLALBA DE GUARDO	215	4
VILLALBA DE GUARDO	215	4
VILLALBA DE GUARDO	215	

Z.B.S. AGUILAR DE CAMPOO













Centro de Salud:
CENTRO DE SALUD DE AGUILAR DE CAMPOO
AVDA. CIUDAD DEPORTIVA, S/N
34800 AGUILAR DE CAMPOO
TLF.: 979122088 FAX: 979125890

Hospital de Referencia:
COMPLEJO ASISTENCIAL DE PALENCIA
AVDA. DONANTES DE SANGRE, S/N
34005 PALENCIA
TLF.: 979167000 FAX: 979167014

RURAL	
Número de:	
Municipios	7
Localidades	75
Población TSI	9547

Municipio	Entidad Singular y sus núcleos	Población INE	
		en núcleos	en diseminados
AGUILAR DE CAMPOO		7130	47
	AGUILAR DE CAMPOO	6458	36
	AGUILAR DE CAMPOO	6458	
	CABRIA	41	
	CABRIA	41	
	CANDUELA	36	
	CANDUELA	36	
	CORDOVILLA DE AGUILAR	12	
	CORDOVILLA DE AGUILAR	12	
	CORVIO	19	
	CORVIO	19	
	GAMA	11	
	GAMA	11	
	LOMILLA	36	
	LOMILLA	36	
	MATALBANIEGA	4	
	MATALBANIEGA	4	
	MATAMORISCA	36	
	MATAMORISCA	36	
	MAVE	60	
	MAVE	60	
	MENAZA	32	
	MENAZA	32	
	NESTAR	39	3
	NESTAR	39	
	OLLEROS DE PISUERGA	60	
	OLLEROS DE PISUERGA	60	
	POZANCOS	29	
	POZANCOS	29	
	PUENTETOMA	17	2
	PUENTETOMA	17	
	QUINTANAS DE HORMIGUERA	18	
	QUINTANAS DE HORMIGUERA	18	
	SANTA MARIA DE MAVÉ	34	
	SANTA MARIA DE MAVÉ	34	
	VALDEGAMA	11	
	VALDEGAMA	11	
	VALLESPINOSO DE AGUILAR	34	
	VALLESPINOSO	34	
	VALORIA DE AGUILAR	50	
	VALORIA DE AGUILAR	50	
	VILLACIBIO	9	
	VILLACIBIO	9	
	VILLANUEVA DE HENARES	44	6
	VILLANUEVA DE HENARES	44	
	VILLAVEGA DE AGUILAR	40	
	VILLAVEGA DE AGUILAR	40	






BARRUELO DE SANTULLAN		1487	7
	BARRUELO DE SANTULLAN	1260	
	BARRUELO DE SANTULLAN	1260	
	CILLAMAYOR	66	2
	CILLAMAYOR	66	
	MATABUENA	5	
	MATABUENA	5	
	NAVA DE SANTULLAN	24	
	NAVA DE SANTULLAN	24	
	PORQUERA DE SANTULLAN	92	
	PORQUERA DE SANTULLAN	92	
	REVILLA DE SANTULLAN	21	
	REVILLA DE SANTULLAN	21	
	SANTA MARIA DE NAVA	8	5
	SANTA MARIA DE NAVA	8	
	VILLABELLACO	11	
	VILLABELLACO	11	
BASCONCILLOS DEL TOZO		294	
	ARCELLARES DEL TOZO	29	
	ARCELLARES DEL TOZO	29	
	BARRIO-PANIZARES	18	
	BARRIO-PANIZARES	18	
	BASCONCILLOS DEL TOZO	78	
	BASCONCILLOS DEL TOZO	78	
	HOYOS DEL TOZO	23	
	HOYOS DEL TOZO	23	
	PRADANOS DEL TOZO	23	
	PRADANOS DEL TOZO	23	
	SAN MAMES DE ABAR	49	
	SAN MAMES DE ABAR	49	
	TALAMILLO DEL TOZO	32	
	TALAMILLO DEL TOZO	32	
	TRASHAEDO	42	
	TRASHAEDO	42	
BERZOSILLA		63	
	BASCONES DE EBRO	5	
	BASCONES DE EBRO	5	
	BERZOSILLA	30	
	BERZOSILLA	30	
	CUILLAS DEL VALLE	4	
	CUILLAS DEL VALLE	4	
	OLLEROS DE PAREDES RUBIAS	24	
	OLLEROS DE PAREDES RUBIAS	24	
BRAÑOSERA		290	1
	BRAÑOSERA	133	
	BRAÑOSERA	133	
	ORBO	7	
	ORBO	7	
	SALCEDILLO	51	1
	SALCEDILLO	51	
	VALBERZOSO	33	
	VALBERZOSO	33	
	VALLEJO DE ORBO	66	
	VALLEJO DE ORBO	66	
POMAR DE VALDIVIA		506	14
	BASCONES DE VALDIVIA	21	3
	BASCONES DE VALDIVIA	21	
	CAMESA DE VALDIVIA	69	
	CAMESA DE VALDIVIA	69	
	CEZURA	13	
	CEZURA	13	
	HELECHA DE VALDIVIA	26	
	HELECHA DE VALDIVIA	26	



LASTRILLA	9	
LASTRILLA	9	
POMAR DE VALDIVIA	93	1
 POMAR DE VALDIVIA	93	
PORQUERA DE LOS INFANTES	36	
PORQUERA DE LOS INFANTES	36	
QUINTANILLA DE LAS TORRES	90	
 QUINTANILLA DE LAS TORRES	90	
REBOLLEDO DE LA INERA	9	
REBOLLEDO DE LA INERA	9	
RESPENDA DE AGUILAR	0	
RESPENDA DE AGUILAR	0	
REVILLA DE POMAR	37	6
REVILLA DE POMAR	37	
VILLAESCUSA DE LAS TORRES	23	4
VILLAESCUSA DE LAS TORRES	23	
VILLALLANO	42	
VILLALLANO	42	
VILLAREN DE VALDIVIA	38	
VILLAREN DE VALDIVIA	38	

VALLE DE VALDELUCIO	359	7
----------------------------	------------	----------

CORRALEJO	22	
CORRALEJO	22	
ESCUDEROS	22	
ESCUDEROS	22	
FUENCALIENTE DE LUCIO	76	
 FUENCALIENTE DE LUCIO	76	
LLANILLO	46	
 LLANILLO	32	
MUNDILLA	14	
PAUL	28	
PAUL	28	
PEDROSA DE VALDELUCIO	23	
PEDROSA DE VALDELUCIO	23	
QUINTANAS DE VALDELUCIO	59	
 QUINTANAS DE VALDELUCIO	59	
RENEDO DE LA ESCALERA	24	
RENEDO DE LA ESCALERA	24	
RIBA DE VALDELUCIO (LA)	21	7
BARRIOLUCIO	8	
RIBA DE VALDELUCIO (LA)	13	
SOLANAS DE VALDELUCIO	23	
SOLANAS DE VALDELUCIO	23	
VILLAESCOBEDO	15	
VILLAESCOBEDO	15	

Z.B.S. BALTANÁS

Centro de Salud:
CENTRO DE SALUD DE BALTANÁS
C/ HEROES DEL ALCÁZAR, S/N
34240 BALTANÁS
TLF.: 979790369 FAX: 979790667

Hospital de Referencia:
COMPLEJO ASISTENCIAL DE PALENCIA
AVDA. DONANTES DE SANGRE, S/N
34005 PALENCIA
TLF.: 979167000 FAX: 979167014








RURAL

Número de:














Municipios	9
Localidades	10
Población TSI	2673

Municipio	Entidad Singular y sus núcleos	Población INE	
		en núcleos	en diseminados
ANTIGÜEDAD		403	3
	ANTIGÜEDAD	403	3
	 ANTIGÜEDAD	403	
BALTANAS		1414	6
	BALTANAS	1332	6
	  BALTANAS	1332	
	VALDECAÑAS DE CERRATO	82	
	 VALDECAÑAS DE CERRATO	82	




CASTRILLO DE DON JUAN	297	2
 CASTRILLO DE DON JUAN CASTRILLO DE DON JUAN	297	2
CEVICO NAVERO	246	
 CEVICO NAVERO CEVICO NAVERO	246	
ESPINOSA DE CERRATO	223	
 ESPINOSA DE CERRATO ESPINOSA DE CERRATO	223	
HERMEDES DE CERRATO	121	
 HERMEDES DE CERRATO HERMEDES DE CERRATO	121	
REINOSO DE CERRATO	67	4
 REINOSO DE CERRATO REINOSO DE CERRATO	67	4
VILLACONANCIO	82	
 VILLACONANCIO VILLACONANCIO	82	
VILLAVIUDAS	423	
 VILLAVIUDAS VILLAVIUDAS	423	

Z.B.S. CARRIÓN DE LOS CONDES		RURAL
Centro de Salud: CENTRO DE SALUD DE CARRIÓN DE LOS COND PZA. CONDE DE GARAY, S/N 34120 CARRIÓN DE LOS CONDES TLF.: 979880245 FAX: 979881016		Hospital de Referencia: COMPLEJO ASISTENCIAL DE PALENCIA AVDA. DONANTES DE SANGRE, S/N 34005 PALENCIA TLF.: 979167000 FAX: 979167014
		Número de:
		Municipios 18
		Localidades 36
		Población TSI
		4762

Municipio	Entidad Singular y sus núcleos	Población INE	
		en núcleos	en diseminados
ARCONADA		50	
 ARCONADA ARCONADA		50	
BUSTILLO DEL PARAMO DE CARRION		79	
 BUSTILLO DEL PARAMO DE CARRION BUSTILLO DEL PARAMO DE CARRION		79	
CALZADA DE LOS MOLINOS		371	
 CALZADA DE LOS MOLINOS CALZADA DE LOS MOLINOS		371	
CARRION DE LOS CONDES		2243	97
 CARRION DE LOS CONDES CARRION DE LOS CONDES		2193	97
  TORRE DE LOS MOLINOS TORRE DE LOS MOLINOS		50	
CERVATOS DE LA CUEZA		330	
 CALZADILLA DE LA CUEZA CALZADILLA DE LA CUEZA		60	
 CERVATOS DE LA CUEZA CERVATOS DE LA CUEZA		246	
 QUINTANILLA DE LA CUEZA QUINTANILLA DE LA CUEZA		24	
LOMA DE UCIEZA		287	8
 BAHILLO BAHILLO		110	4
 GOZON DE UCIEZA GOZON DE UCIEZA		55	
 ITERO SECO ITERO SECO		54	
 VILLOTA DEL DUQUE VILLOTA DEL DUQUE		68	4



Área de Salud de Palencia

LOMAS		53	
	 LOMAS	53	
			53
MANQUILLOS		70	
	 MANQUILLOS	70	
			70
NOGAL DE LAS HUERTAS		60	
	NOGAL DE LAS HUERTAS	36	
	 NOGAL DE LAS HUERTAS		36
	POBLACION DE SOTO	24	
			24
PERALES		101	7
	PERALES	50	5
	 PERALES		50
	VILLAFRUELA	4	
			4
	VILLALDAVIN	47	2
	 VILLALDAVIN		47
SAN MAMES DE CAMPOS		86	
	SAN MAMES DE CAMPOS	86	
	 SAN MAMES DE CAMPOS		86
SERNA (LA)		118	
	SERNA (LA)	118	
	 SERNA (LA)		118
VALDE-UCIEZA		112	
	MIÑANES	20	
			20
	ROBLADILLO DE UCIEZA	33	
	 ROBLADILLO DE UCIEZA		33
	VILLAMORCO	16	
	 VILLAMORCO		16
	VILLASABARIEGO DE UCIEZA	43	
	 VILLASABARIEGO DE UCIEZA		43
VILLALCAZAR DE SIRGA		220	
	VILLALCAZAR DE SIRGA	220	
	 VILLALCAZAR DE SIRGA		220
VILLAMORONTA		312	
	VILLAMORONTA	312	
	 VILLAMORONTA		312
VILLANUÑO DE VALDAVIA		111	2
	ARENILLAS DE NUÑO PEREZ	23	
	 ARENILLAS DE NUÑO PEREZ		23
	VILLANUÑO DE VALDAVIA	88	2
	 VILLANUÑO DE VALDAVIA		88
VILLATURDE		218	3
	VILLACUENDE	36	3
	 VILLACUENDE		36
	VILLANUEVA DE LOS NABOS	29	
	 VILLANUEVA DE LOS NABOS		29
	VILLATURDE	106	
	 VILLATURDE		106
	VILLOTILLA	47	
	 VILLOTILLA		47
VILLOLDO		436	1
	CASTRILLEJO DE LA OLMA	10	
			10
	VILLANUEVA DEL RIO	46	
	 VILLANUEVA DEL RIO		46
	VILLOLDO	380	1
	 VILLOLDO		380











Z.B.S. CERVERA DE PISUERGA		RURAL
Centro de Salud: CENTRO DE SALUD DE CERVERA DE PISUERGA C/ FELIPE CALVO, S/N 34840 CERVERA DE PISUERGA TLF.: 979870291 FAX: 979870714		Hospital de Referencia: COMPLEJO ASISTENCIAL DE PALENCIA AVDA. DONANTES DE SANGRE, S/N 34005 PALENCIA TLF.: 979167000 FAX: 979167014
		Número de:
		Municipios 12
		Localidades 71
		Población TSI 4163

Municipio	Entidad Singular y sus nucleos	Población INE	
		en núcleos	en diseminados
AGUILAR DE CAMPOO		73	
	BARRIO DE SAN PEDRO	10	
	BARRIO DE SAN PEDRO	10	
	BARRIO DE SANTA MARIA	51	
	BARRIO DE SANTA MARIA	51	
	FOLDADA	12	
	FOLDADA	12	
BARRUELO DE SANTULLAN		75	
	BUSTILLO DE SANTULLAN	33	
	BUSTILLO DE SANTULLAN	33	
	VERBIOS	27	
	VERBIOS	27	
	VILLANUEVA DE LA TORRE	15	
	VILLANUEVA DE LA TORRE	15	
CASTREJON DE LA PEÑA		557	4
	BOEDO DE CASTREJON	1	
	BOEDO DE CASTREJON	1	
	CANTORAL DE LA PEÑA	20	
	CANTORAL DE LA PEÑA	20	
	CASTREJON DE LA PEÑA	261	
	CASTREJON DE LA PEÑA	261	
	CUBILLO DE CASTREJON	18	
	CUBILLO DE CASTREJON	18	
	LOMA DE CASTREJON	52	
	LOMA DE CASTREJON	52	
	PISON DE CASTREJON	49	
	PISON DE CASTREJON	49	
	RECUEVA DE LA PEÑA	37	
	RECUEVA DE LA PEÑA	37	
	ROSCALES DE LA PEÑA	56	
	ROSCALES DE LA PEÑA	56	
	TRASPEÑA DE LA PEÑA	30	
	TRASPEÑA DE LA PEÑA	30	
	VILLANUEVA DE LA PEÑA	33	4
	VILLANUEVA DE LA PEÑA	33	
CERVERA DE PISUERGA		2632	44
	ARBEJAL	129	13
	ARBEJAL	129	
	BARCENILLA DE PISUERGA	29	
	BARCENILLA DE PISUERGA	29	
	CELADA DE ROBLECEDO	21	
	CELADA DE ROBLECEDO	21	
	CERVERA DE PISUERGA	1847	10
	CERVERA DE PISUERGA	1847	
	CUBILLO DE OJEDA	7	
	CUBILLO DE OJEDA	7	
	ESTALAYA	19	
	ESTALAYA	19	
	GRAMEDO	23	
	GRAMEDO	23	
	HERRERUELA DE CASTILLERIA	21	
	HERRERUELA DE CASTILLERIA	21	
	LIGUERZANA	66	
	LIGUERZANA	66	

PAC 



Área de Salud de Palencia

PERAZANCAS DE OJEDA	96	
 PERAZANCAS DE OJEDA	96	
QUINTANALUENGOS	40	11
QUINTANALUENGOS	40	
RABANAL DE LOS CABALLEROS	18	
RABANAL DE LOS CABALLEROS	18	
REBANAL DE LAS LLANTAS	9	
REBANAL DE LAS LLANTAS	9	
RESOBA	22	
 RESOBA	22	
RUEDA DE PISUERGA	47	
RUEDA DE PISUERGA	47	
RUESGA	57	5
 RUESGA	57	
SAN FELICES DE CASTILLERIA	17	
SAN FELICES DE CASTILLERIA	17	
SAN MARTIN DE LOS HERREROS	9	3
SAN MARTIN DE LOS HERREROS	9	
SANTIBAÑEZ DE RESOBA	34	
 SANTIBAÑEZ DE RESOBA	34	
VALLESPINOSO DE CERVERA	32	
VALLESPINOSO DE CERVERA	32	
VALSADORNIN	15	
VALSADORNIN	15	
VAÑES	16	
VAÑES	16	
VENTANILLA	37	
 VENTANILLA	37	
VERDEÑA	21	2
VERDEÑA	21	
DEHESA DE MONTEJO	172	10
COLMENARES DE OJEDA	30	3
 COLMENARES DE OJEDA	30	
DEHESA DE MONTEJO	64	1
 DEHESA DE MONTEJO	64	
ESTACION (LA)	52	
 ESTACION (LA)	52	
VADO	26	6
 VADO	26	
MUDA	100	
MUDA	100	
 MUDA	100	
OLMOS DE OJEDA	25	
MONTOTO DE OJEDA	25	
MONTOTO DE OJEDA	25	
PERNIA (LA)	409	23
AREÑOS	10	
AREÑOS	10	
CAMASOBRES	24	
CAMASOBRES	24	
CAMPO (EL)	16	14
CAMPO (EL)	16	
CASAVEGAS	11	
CASAVEGAS	11	
LEBANZA	22	
LEBANZA	22	
LLAZOS (LOS)	1	2
LLAZOS (LOS)	1	
LORES	43	
LORES	43	
PIEDRASLUENGAS	10	4
PIEDRASLUENGAS	10	
SAN JUAN DE REDONDO	42	
SAN JUAN DE REDONDO	42	

	SAN SALVADOR DE CANTAMUDA	151	3
	SAN SALVADOR DE CANTAMUDA	151	
	SANTA MARIA DE REDONDO	57	
	SANTA MARIA DE REDONDO	57	
	TRE MAYA	22	
	TRE MAYA	22	
POLENTINOS		71	
	POLENTINOS	71	
	POLENTINOS	71	
SALINAS DE PISUERGA		336	
	MONASTERIO	19	
	MONASTERIO	19	
	RENEDO DE ZALIMA	11	
	RENEDO DE ZALIMA	11	
	SALINAS DE PISUERGA	265	
	SALINAS DE PISUERGA	265	
	SAN MAMES DE ZALIMA	41	
	SAN MAMES DE ZALIMA	41	
SAN CEBRIAN DE MUDA		181	
	PERAPERTU	9	
	PERAPERTU	9	
	SAN CEBRIAN DE MUDA	110	
	SAN CEBRIAN DE MUDA	110	
	SAN MARTIN DE PERAPERTU	27	
	SAN MARTIN DE PERAPERTU	27	
	VALLE DE SANTULLAN	18	
	VALLE DE SANTULLAN	18	
	VERGAÑO	17	
	VERGAÑO	17	
TRIO LLO		63	20
	LASTRA (LA)	15	
	LASTRA (LA)	15	
	TRIO LLO	24	7
	TRIO LLO	24	
	VIDRIEROS	24	13
	VIDRIEROS	24	

Z.B.S. FRÓMISTA

Centro de Salud:
CENTRO DE SALUD DE FRÓMISTA
CTRA. SANTANDER, S/N
34440 FRÓMISTA
TLF.: 979810065 FAX: 979810212

Hospital de Referencia:
COMPLEJO ASISTENCIAL DE PALENCIA
AVDA. DONANTES DE SANGRE, S/N
34005 PALENCIA
TLF.: 979167000 FAX: 979167014


















RURAL	
Número de:	
Municipios	22
Localidades	27
Población TSI	4640

Municipio	Entidad Singular y sus nucleos	Población INE	
		en núcleos	en diseminados
AMAYUELAS DE ARRIBA		41	
	AMAYUELAS DE ARRIBA	41	
	AMAYUELAS DE ARRIBA	41	
AMUSCO		498	2
	AMUSCO	404	
	AMUSCO	404	
	VALDESPINA	94	2
	VALDESPINA	94	
ASTUDILLO		1179	17
	ASTUDILLO	1165	17
	ASTUDILLO	1165	
	PALACIOS DEL ALCOR	14	
	PALACIOS DEL ALCOR	14	
BOADILLA DEL CAMINO		158	
	BOADILLA DEL CAMINO	158	
	BOADILLA DEL CAMINO	158	























FROMISTA		896	
	FROMISTA	896	
	FROMISTA	896	
ITERO DE LA VEGA		207	
	ITERO DE LA VEGA	207	
	ITERO DE LA VEGA	207	
ITERO DEL CASTILLO		107	
	ITERO DEL CASTILLO	107	
	ITERO DEL CASTILLO	107	
MARCILLA DE CAMPOS		57	
	MARCILLA DE CAMPOS	57	
	MARCILLA DE CAMPOS	57	
MELGAR DE YUSO		344	
	MELGAR DE YUSO	344	
	MELGAR DE YUSO	344	
PIÑA DE CAMPOS		260	12
	PIÑA DE CAMPOS	260	12
	PIÑA DE CAMPOS	260	
POBLACION DE CAMPOS		172	
	POBLACION DE CAMPOS	172	
	POBLACION DE CAMPOS	172	
REQUENA DE CAMPOS		39	
	REQUENA DE CAMPOS	39	
	REQUENA DE CAMPOS	39	
REVENGA DE CAMPOS		175	
	REVENGA DE CAMPOS	175	
	REVENGA DE CAMPOS	175	
RIBAS DE CAMPOS		163	22
	RIBAS DE CAMPOS	163	22
	RIBAS DE CAMPOS	163	
SAN CEBRIAN DE CAMPOS		471	
	AMAYUELAS DE ABAJO	19	
	AMAYUELAS DE ABAJO	19	
	SAN CEBRIAN DE CAMPOS	452	
	SAN CEBRIAN DE CAMPOS	452	
SANTOYO		253	
	SANTIAGO DEL VAL	4	
	SANTIAGO DEL VAL	4	
	SANTOYO	249	
	SANTOYO	249	
TAMARA DE CAMPOS		89	1
	TAMARA DE CAMPOS	89	1
	TAMARA DE CAMPOS	89	
VALBUENA DE PISUERGA		64	1
	SAN CEBRIAN DE BUENA MADRE	0	
	SAN CEBRIAN DE BUENA MADRE	0	
	VALBUENA DE PISUERGA	64	1
	VALBUENA DE PISUERGA	64	
VILLALACO		71	
	VILLALACO	71	
	VILLALACO	71	
VILLARMENTERO DE CAMPOS		15	
	VILLARMENTERO DE CAMPOS	15	
	VILLARMENTERO DE CAMPOS	15	
VILLODRE		35	
	VILLODRE	35	
	VILLODRE	35	
VILLOVIECO		104	
	VILLOVIECO	104	
	VILLOVIECO	104	

Z.B.S. HERRERA DE PISUERGA		RURAL
Centro de Salud: CENTRO DE SALUD DE HERRERA DE PISUERGA C/ MARIA AUXILIADORA, S/N 34400 HERRERA DE PISUERGA TLF.: 979140047 FAX: 979140262	Hospital de Referencia: COMPLEJO ASISTENCIAL DE PALENCIA AVDA. DONANTES DE SANGRE, S/N 34005 PALENCIA TLF.: 979167000 FAX: 979167014	Número de: Municipios 20 Localidades 51 Población TSI 5022

Municipio	Entidad Singular y sus núcleos	Población INE	
		en núcleos	en diseminados
AGUILAR DE CAMPOO		58	
	COZUELOS DE OJEDA	58	
	 COZUELOS DE OJEDA	58	
ALAR DEL REY		1150	2
	ALAR DEL REY	813	
	 ALAR DEL REY	813	
	BECERRIL DEL CARPIO	85	
	 BECERRIL DEL CARPIO	85	
	NOGALES DE PISUERGA	129	2
	 NOGALES DE PISUERGA	129	
	SAN QUIRCE DEL RIO PISUERGA	123	
	 SAN QUIRCE DEL RIO PISUERGA	123	
BASCONES DE OJEDA		198	
	BASCONES DE OJEDA	198	
	 BASCONES DE OJEDA	198	
CALAHORRA DE BOEDO		124	
	CALAHORRA DE BOEDO	124	
	 CALAHORRA DE BOEDO	124	
COLLAZOS DE BOEDO		153	
	COLLAZOS DE BOEDO	103	
	 COLLAZOS DE BOEDO	103	
	OTEROS DE BOEDO	50	
	 OTEROS DE BOEDO	50	
DEHESA DE ROMANOS		36	7
	DEHESA DE ROMANOS	36	7
	 DEHESA DE ROMANOS	36	
HERRERA DE PISUERGA		2391	17
	HERRERA DE PISUERGA	2073	11
	  HERRERA DE PISUERGA	2073	
	NAVEROS DE PISUERGA	42	
	 NAVEROS DE PISUERGA	42	
	OLMOS DE PISUERGA	67	
	 OLMO DE PISUERGA	67	
	VENTOSA DE PISUERGA	126	
	 VENTOSA DE PISUERGA	126	
	VILLABERMUDO	83	6
	 VILLABERMUDO	83	
MICIECES DE OJEDA		103	
	BERZOSA DE LOS HIDALGOS	26	
	 BERZOSA DE LOS HIDALGOS	26	
	MICIECES DE OJEDA	77	
	 MICIECES DE OJEDA	77	
OLEA DE BOEDO		44	
	OLEA DE BOEDO	44	
	 OLEA DE BOEDO	44	
OLMOS DE OJEDA		269	
	AMAYUELAS DE OJEDA	19	
	 AMAYUELAS DE OJEDA	19	
	MOARVES DE OJEDA	28	
	 MOARVES DE OJEDA	28	
	OLMOS DE OJEDA	68	
	 OLMOS DE OJEDA	68	
	PISON DE OJEDA	2	
	 PISON DE OJEDA	2	



Área de Salud de Palencia

	QUINTANATELLO DE OJEDA	50	
	QUINTANATELLO DE OJEDA	50	
	SAN PEDRO DE OJEDA	42	
	SAN PEDRO DE OJEDA	42	
	VEGA DE BUR	36	
	VEGA DE BUR	36	
	VILLAVEGA DE OJEDA	24	
	VILLAVEGA DE OJEDA	24	
PARAMO DE BOEDO		100	6
	PARAMO DE BOEDO	54	
	PARAMO DE BOEDO	54	
	VILLANECERIEL DE BOEDO	15	
	VILLANECERIEL DE BOEDO	15	
	ZORITA DEL PARAMO	31	6
	ZORITA DEL PARAMO	31	
PAYO DE OJEDA		82	
	PAYO DE OJEDA	82	
	PAYO DE OJEDA	82	
PRADANOS DE OJEDA		218	
	PRADANOS DE OJEDA	218	
	PRADANOS DE OJEDA	218	
REBOLLEDO DE LA TORRE		168	
	ALBACASTRO	4	
	ALBACASTRO	4	
	CASTRECIAS	30	
	CASTRECIAS	30	
	REBOLLEDA (LA)	15	
	REBOLLEDA (LA)	15	
	REBOLLEDO DE LA TORRE	57	
	REBOLLEDO DE LA TORRE	57	
	VALTIERRA DE ALBACASTRO	27	
	VALTIERRA DE ALBACASTRO	27	
	VILLELA	35	
	VILLELA	35	
REVILLA DE COLLAZOS		78	
	REVILLA DE COLLAZOS	78	
	REVILLA DE COLLAZOS	78	
SANTIBAÑEZ DE ECLA		91	
	SAN ANDRES DE ARROYO	25	
	SAN ANDRES DE ARROYO	25	
	SANTIBAÑEZ DE ECLA	14	
	SANTIBAÑEZ DE ECLA	14	
	VILLAESCUSA DE ECLA	52	
	VILLAESCUSA DE ECLA	52	
SOTOBAÑADO Y PRIORATO		177	
	SOTILLO DE BOEDO	24	
	SOTILLO DE BOEDO	24	
	SOTOBAÑADO Y PRIORATO	153	
	SOTOBAÑADO Y PRIORATO	153	
SOTRESGUDO		50	
	CUEVAS DE AMAYA	29	
	CUEVAS DE AMAYA	29	
	REBOLLEDILLO DE LA ORDEN	21	
	REBOLLEDILLO DE LA ORDEN	21	
VID DE OJEDA (LA)		133	
	VID DE OJEDA (LA)	133	
	VID DE OJEDA (LA)	133	
VILLAMERIEL		134	
	CEMBRERO	10	
	CEMBRERO	10	
	SAN MARTIN DEL MONTE	12	
	SAN MARTIN DEL MONTE	12	

SANTA CRUZ DEL MONTE	7
SANTA CRUZ DEL MONTE	7
VILLAMERIEL	88
VILLAMERIEL	88
VILLORQUITE DE HERRERA	17
VILLORQUITE DE HERRERA	17

Z.B.S. OSORNO		RURAL	
Centro de Salud: CENTRO DE SALUD DE OSORNO AVDA. CONCENTRACIÓN PARCELARIA 34460 OSORNO TLF.: 979817086 FAX: 979150001	Hospital de Referencia: COMPLEJO ASISTENCIAL DE PALENCIA AVDA. DONANTES DE SANGRE, S/N 34005 PALENCIA TLF.: 979167000 FAX: 979167014	Número de:	
		Municipios	13
		Localidades	18
		Población TSI	2849

Municipio	Entidad Singular y sus núcleos	Población INE	
		en núcleos	en diseminados
ABIA DE LAS TORRES		182	
	ABIA DE LAS TORRES	182	
	ABIA DE LAS TORRES		182
BARCENA DE CAMPOS		62	
	BARCENA DE CAMPOS	62	
	BARCENA DE CAMPOS		62
CASTRILLO DE VILLAVEGA		240	4
	CASTRILLO DE VILLAVEGA	240	4
	CASTRILLO DE VILLAVEGA		240
ESPINOSA DE VILLAGONZALO		221	
	ESPINOSA DE VILLAGONZALO	221	
	ESPINOSA DE VILLAGONZALO		221
LANTADILLA		431	3
	LANTADILLA	431	3
	LANTADILLA		431
OSORNILLO		81	
	OSORNILLO	81	
	OSORNILLO		81
OSORNO LA MAYOR		1506	41
	CABAÑAS DE CASTILLA (LAS)	20	
	CABAÑAS DE CASTILLA (LAS)		20
	OSORNO	1282	41
	OSORNO		1282
	SANTILLANA DE CAMPOS	110	
	SANTILLANA DE CAMPOS		110
	VILLADIEZMA	94	
	VILLADIEZMA		94
PALACIOS DE RIOPISUERGA		30	
	PALACIOS DE RIOPISUERGA	30	
	PALACIOS DE RIOPISUERGA		30
SAN CRISTOBAL DE BOEDO		35	
	SAN CRISTOBAL DE BOEDO	35	
	SAN CRISTOBAL DE BOEDO		35
SANTA CRUZ DE BOEDO		52	
	HIJOSA DE BOEDO	25	
	HIJOSA DE BOEDO		25
	SANTA CRUZ DE BOEDO	27	
	SANTA CRUZ DE BOEDO		27
VILLAHERREROS		248	
	FUENTE-ANDRINO	6	
	FUENTE-ANDRINO		6
	VILLAHERREROS	242	
	VILLAHERREROS		242
VILLAPROVEDO		81	
	VILLAPROVEDO	81	
	VILLAPROVEDO		81

PAC  



Área de Salud de Palencia

VILLASARRACINO	218
VILLASARRACINO	218
VILLASARRACINO	218

Z.B.S. PALENCIA RURAL		RURAL	
Centro de Salud: CENTRO DE SALUD PALENCIA RURAL AVDA. SAN TELMO, S/N 34004 PALENCIA TLF.: 979710361 FAX: 979727579	Hospital de Referencia: COMPLEJO ASISTENCIAL DE PALENCIA AVDA. DONANTES DE SANGRE, S/N 34005 PALENCIA TLF.: 979167000 FAX: 979167014	Número de:	
		Municipios	12
		Localidades	15
		Población TSI	
		4362	













Municipio	Entidad Singular y sus nucleos	Población INE	
		en núcleos	en diseminados
AUTILLA DEL PINO		222	7
	AUTILLA DEL PINO	222	7
	AUTILLA DEL PINO	222	
FUENTES DE VALDEPERO		229	3
	FUENTES DE VALDEPERO	229	3
	FUENTES DE VALDEPERO	229	
GRIJOTA		850	253
	GRIJOTA	850	253
	GRIJOTA	847	
	VERDEGUERA (LA)	3	
HUSILLOS		213	2
	HUSILLOS	213	2
	HUSILLOS	213	
MAGAZ DE PISUERGA		766	5
	MAGAZ DE PISUERGA	766	5
	MAGAZ DE PISUERGA	766	
MONZON DE CAMPOS		676	
	MONZON DE CAMPOS	642	
	MONZON DE CAMPOS	642	
	VILLAJIMENA	34	
	VILLAJIMENA	34	
PALENCIA		5	19
	PAREDES DE MONTE	5	19
	PAREDES DE MONTE	5	
SANTA CECILIA DEL ALCOR		150	
	SANTA CECILIA DEL ALCOR	150	
	SANTA CECILIA DEL ALCOR	150	
SOTO DE CERRATO		201	
	SOTO DE CERRATO	201	
	SOTO DE CERRATO	201	
VALDEOLMILLOS		80	1
	VALDEOLMILLOS	80	1
	VALDEOLMILLOS	80	
VILLALOBON		692	7
	VILLALOBON	692	7
	VILLALOBON	692	
VILLAUMBRALES		783	8
	CASCON DE LA NAVA	463	1
	CASCON DE LA NAVA	463	
	VILLAUMBRALES	320	7
	VILLAUMBRALES	320	

Z.B.S. PAREDES DE NAVA

Centro de Salud:
CENTRO DE SALUD DE PAREDES DE NAVA
C/ EXTRAMUROS, S/N
34300 PAREDES DE NAVA
TLF.: 979830446 FAX: 979830480

Hospital de Referencia:
COMPLEJO ASISTENCIAL DE PALENCIA
AVDA. DONANTES DE SANGRE, S/N
34005 PALENCIA
TLF.: 979167000 FAX: 979167014

RURAL	
Número de:	
Municipios	8
Localidades	13
Población TSI	
4011	




Municipio	Entidad Singular y sus núcleos	Población INE	
		en núcleos	en diseminados
BECERRIL DE CAMPOS		999	8
	BECERRIL DE CAMPOS	999	8
	 BECERRIL DE CAMPOS	996	
	VENTA (LA)	3	
CARDEÑOSA DE VOLPEJERA		46	
	CARDEÑOSA DE VOLPEJERA	46	
	 CARDEÑOSA DE VOLPEJERA	46	
FUENTES DE NAVA		774	2
	FUENTES DE NAVA	774	2
	 FUENTES DE NAVA	774	
PAREDES DE NAVA		2232	27
	PAREDES DE NAVA	2232	27
	  PAREDES DE NAVA	2232	
RIBEROS DE LA CUEZA		86	
	RIBEROS DE LA CUEZA	86	
	 RIBEROS DE LA CUEZA	86	
VALLE DEL RETORTILLO		184	
	ABASTAS	47	
	 ABASTAS	47	
	ABASTILLAS	11	
	ABASTILLAS	11	
	AÑOZA	33	
	 AÑOZA	33	
	VILLALUMBROSO	49	
	 VILLALUMBROSO	49	
	VILLATOQUITE	44	
	 VILLATOQUITE	44	
VILLAMUERA DE LA CUEZA		60	
	VILLAMUERA DE LA CUEZA	60	
	 VILLAMUERA DE LA CUEZA	60	
VILLANUEVA DEL REBOLLAR		101	
	VILLANUEVA DEL REBOLLAR	101	
	 VILLANUEVA DEL REBOLLAR	101	

Z.B.S. SALDAÑA


Centro de Salud:
CENTRO DE SALUD DE SALDAÑA
C/ VISTA ALEGRE, S/N
34100 SALDAÑA
TLF.: 979890009 FAX: 979891171


















Hospital de Referencia:
COMPLEJO ASISTENCIAL DE PALENCIA
AVDA. DONANTES DE SANGRE, S/N
34005 PALENCIA
TLF.: 979167000 FAX: 979167014

RURAL	
Número de:	
Municipios	21
Localidades	66
Población TSI	
7090	

Municipio	Entidad Singular y sus núcleos	Población INE	
		en núcleos	en diseminados
AYUELA		66	2
	AYUELA	66	2
	 AYUELA	66	
BUENAVISTA DE VALDAVIA		411	13
	ARENILLAS DE SAN Pelayo	80	
	 ARENILLAS DE SAN Pelayo	80	
	BARRIOSUSO	30	
	 BARRIOSUSO	30	
	BUENAVISTA DE VALDAVIA	189	7
	 BUENAVISTA DE VALDAVIA	189	
	POLVOROSA DE VALDAVIA	52	6
	 POLVOROSA DE VALDAVIA	52	



	RENEDO DE VALDAVIA	60	
	 RENEDO DE VALDAVIA	60	
BUSTILLO DE LA VEGA		282	66
	BUSTILLO DE LA VEGA	171	44
	 BUSTILLO DE LA VEGA	171	
	LAGUNILLA DE LA VEGA	111	22
	 LAGUNILLA DE LA VEGA	111	
CONGOSTO DE VALDAVIA		203	4
	CONGOSTO DE VALDAVIA	185	4
	 CONGOSTO DE VALDAVIA	185	
	CORNONCILLO	18	
	CORNONCILLO	18	
PEDROSA DE LA VEGA		360	4
	GAÑINAS DE LA VEGA	49	2
	 GAÑINAS DE LA VEGA	49	
	LOBERA DE LA VEGA	98	
	 LOBERA DE LA VEGA	98	
	PEDROSA DE LA VEGA	69	2
	 PEDROSA DE LA VEGA	69	
	VILLARRODRIGO DE LA VEGA	144	
	 VILLARRODRIGO DE LA VEGA	144	
PINO DEL RIO		254	
	CELADILLA DEL RIO	89	
	 CELADILLA DEL RIO	89	
	PINO DEL RIO	165	
	 PINO DEL RIO	165	
POZA DE LA VEGA		263	
	POZA DE LA VEGA	263	
	 POZA DE LA VEGA	263	
PUEBLA DE VALDAVIA (LA)		144	
	BARRIO DE LA PUEBLA (EL)	48	
	 BARRIO DE LA PUEBLA (EL)	48	
	PUEBLA DE VALDAVIA (LA)	96	
	 PUEBLA DE VALDAVIA (LA)	96	
QUINTANILLA DE ONSOÑA		209	2
	PORTILLEJO	23	
	PORTILLEJO	23	
	QUINTANILLA DE ONSOÑA	61	
	 QUINTANILLA DE ONSOÑA	61	
	VELILLAS DEL DUQUE	19	2
	VELILLAS DEL DUQUE	19	
	VILLANTODRIGO	12	
	VILLANTODRIGO	12	
	VILLAPROVIANO	56	
	 VILLAPROVIANO	56	
	VILLARMIENZO	38	
	 VILLARMIENZO	38	
RENEDO DE LA VEGA		243	11
	ALBALA DE LA VEGA	25	
	 ALBALA DE LA VEGA	25	
	MOSLARES DE LA VEGA	53	
	 MOSLARES DE LA VEGA	53	
	RENEDO DE LA VEGA	110	11
	 RENEDO DE LA VEGA	110	
	SANTILLAN DE LA VEGA	55	
	 SANTILLAN DE LA VEGA	55	
RESPENDA DE LA PEÑA		31	
	BAÑOS DE LA PEÑA	31	
	 BAÑOS DE LA PEÑA	31	
SALDAÑA		3114	1
	CARBONERA	35	
	CARBONERA	35	

	MEMBRILLAR	34	
	MEMBRILLAR	34	
	RELEA DE LA LOMA	47	
	RELEA DE LA LOMA	47	
	RENEDO DEL MONTE	6	
	RENEDO DEL MONTE	6	
	SALDAÑA	2603	1
	SALDAÑA	2603	
	SAN MARTIN DEL OBISPO	135	
	SAN MARTIN DEL OBISPO	135	
	VALCABADILLO	38	
	VALCABADILLO	38	
	VALENOSO	17	
	VALENOSO	17	
	VEGA DE DOÑA OLIMPA	60	
	VEGA DE DOÑA OLIMPA	60	
	VILLAFRUEL	30	
	VILLAFRUEL	30	
	VILLALAFUENTE	37	
	VILLALAFUENTE	37	
	VILLANUEVA DEL MONTE	32	
	VILLANUEVA DEL MONTE	32	
	VILLASUR	22	
	VILLASUR	22	
	VILLORQUITE DEL PARAMO	18	
	VILLORQUITE DEL PARAMO	18	
SANTERVAS DE LA VEGA		511	8
	SANTERVAS DE LA VEGA	275	8
	SANTERVAS DE LA VEGA	275	
	VILLAPUN	84	
	VILLAPUN	84	
	VILLARROBEJO	152	
	VILLARROBEJO	152	
TABANERA DE VALDAVIA		47	
	TABANERA DE VALDAVIA	47	
	TABANERA DE VALDAVIA	47	
VALDERRABANO		63	1
	VALDERRABANO	46	1
	VALDERRABANO	46	
	VALLES DE VALDAVIA	17	
	VALLES DE VALDAVIA	17	
VILLABASTA DE VALDAVIA		37	
	VILLABASTA DE VALDAVIA	37	
	VILLABASTA DE VALDAVIA	37	
VILLAELES DE VALDAVIA		70	2
	VILLAELES DE VALDAVIA	70	2
	VILLAELES DE VALDAVIA	70	
VILLALUENGA DE LA VEGA		626	5
	BARRIOS DE LA VEGA	150	
	BARRIOS DE LA VEGA	150	
	QUINTANADIEZ DE LA VEGA	213	
	QUINTANADIEZ DE LA VEGA	213	
	SANTA OLAJA DE LA VEGA	91	
	SANTA OLAJA DE LA VEGA	91	
	VILLALUENGA DE LA VEGA	172	5
	VILLALUENGA DE LA VEGA	172	
VILLARRABE		241	5
	SAN LLORENTE DEL PARAMO	78	5
	SAN LLORENTE DEL PARAMO	78	
	SAN MARTIN DEL VALLE	27	
	SAN MARTIN DEL VALLE	27	
	VILLAMBROZ	96	
	VILLAMBROZ	96	












VILLARRABE	40	
 VILLARRABE	40	
VILLASILA DE VALDAVIA	93	
VILLAMELENDRO	18	
 VILLAMELENDRO	18	
VILLASILA DE VALDAVIA	75	
 VILLASILA DE VALDAVIA	75	
VILLOTA DEL PARAMO	381	21
ACERA DE LA VEGA	93	9
 ACERA DE LA VEGA	93	
SAN ANDRES DE LA REGLA	68	7
 SAN ANDRES DE LA REGLA	68	
VILLOSILLA DE LA VEGA	64	5
 VILLOSILLA DE LA VEGA	64	
VILLOTA DEL PARAMO	156	
 VILLOTA DEL PARAMO	156	

Z.B.S. TORQUEMADA

Centro de Salud:
CENTRO DE SALUD DE TORQUEMADA
PZA. DE LOS BUEYES, 13
34230 TORQUEMADA
TLF.: 979800132 FAX: 979800480


Hospital de Referencia:
COMPLEJO ASISTENCIAL DE PALENCIA
AVDA. DONANTES DE SANGRE, S/N
34005 PALENCIA
TLF.: 979167000 FAX: 979167014

RURAL	
<i>Número de:</i>	
Municipios	10
Localidades	16
Población TSI	
2291	











Municipio	Entidad Singular y sus núcleos	Población INE	
		en núcleos	en diseminados
COBOS DE CERRATO		200	10
	COBOS DE CERRATO	200	10
 COBOS DE CERRATO	COBOS DE CERRATO	200	
CORDOVILLA LA REAL		117	
	CORDOVILLA LA REAL	101	
 CORDOVILLA LA REAL	CORDOVILLA LA REAL	101	
	DEHESA DE CORDOVILLA	0	
	DEHESA DE CORDOVILLA	0	
	DEHESA DE MATANZAS	6	
	DEHESA DE MATANZAS DE ABAJO	1	
	DEHESA DE MATANZAS DE ARRIBA	5	
	DEHESA DE SAN SALVADOR DEL MORAL	2	
	DEHESA DE SAN SALVADOR DEL MORAL	2	
	DEHESA DE VILLANDRANDE	8	
	DEHESA DE VILLANDRANDE	8	
HERRERA DE VALDECAÑAS		170	8
	HERRERA DE VALDECAÑAS	170	8
 HERRERA DE VALDECAÑAS	HERRERA DE VALDECAÑAS	170	
HORNILLOS DE CERRATO		122	
	HORNILLOS DE CERRATO	122	
 HORNILLOS DE CERRATO	HORNILLOS DE CERRATO	122	
PALENZUELA		259	9
	PALENZUELA	259	9
 PALENZUELA	PALENZUELA	259	
QUINTANA DEL PUENTE		200	34
	COLONIA MILITAR INFANTIL GENERAL VARELA	0	
	COLONIA MILITAR INFANTIL GENERAL VARELA	0	
	QUINTANA DEL PUENTE	200	34
 QUINTANA DEL PUENTE	QUINTANA DEL PUENTE	200	
TABANERA DE CERRATO		145	
	TABANERA DE CERRATO	145	
 TABANERA DE CERRATO	TABANERA DE CERRATO	145	
TORQUEMADA		1081	30
	TORQUEMADA	1081	30
 TORQUEMADA	TORQUEMADA	1081	
VILLAHAN		117	
	VILLAHAN	117	
 VILLAHAN	VILLAHAN	117	



VILLAMEDIANA	217
--------------	-----

VILLAMEDIANA	217
 VILLAMEDIANA	217




















Z.B.S. VENTA DE BAÑOS		RURAL
		Número de:
		Municipios 11
		Localidades 15
		Población TSI
		10522
Centro de Salud: CENTRO DE SALUD DE VENTA DE BAÑOS C/ ANTONIO MACHADO, S/N 34200 VENTA DE BAÑOS TLF.: 979770046 FAX: 979770152	Hospital de Referencia: COMPLEJO ASISTENCIAL DE PALENCIA AVDA. DONANTES DE SANGRE, S/N 34005 PALENCIA TLF.: 979167000 FAX: 979167014	

Municipio	Entidad Singular y sus nucleos	Población INE	
		en núcleos	en diseminados
ALBA DE CERRATO		99	
	ALBA DE CERRATO	99	
	 ALBA DE CERRATO	99	
CASTRILLO DE ONIELO		146	
	CASTRILLO DE ONIELO	146	
	 CASTRILLO DE ONIELO	146	
CEVICO DE LA TORRE		582	
	CEVICO DE LA TORRE	582	
	 CEVICO DE LA TORRE	582	
CUBILLAS DE CERRATO		78	
	CUBILLAS DE CERRATO	78	
	 CUBILLAS DE CERRATO	78	
DUEÑAS		2868	187
	DUEÑAS	2800	187
	 DUEÑAS	2800	
	SAN ISIDRO DE DUEÑAS	66	
	SAN ISIDRO DE DUEÑAS	66	
	ZONA RESIDENCIAL CAMPONECHA	2	
	ZONA RESIDENCIAL CAMPONECHA	2	
HONTORIA DE CERRATO		108	2
	HONTORIA DE CERRATO	108	2
	 HONTORIA DE CERRATO	108	
POBLACION DE CERRATO		130	
	POBLACION DE CERRATO	130	
	 POBLACION DE CERRATO	130	
TARIEGO DE CERRATO		532	
	TARIEGO DE CERRATO	532	
	 TARIEGO DE CERRATO	532	
VALLE DE CERRATO		110	2
	VALLE DE CERRATO	110	2
	 VALLE DE CERRATO	110	
VENTA DE BAÑOS		5897	68
	BAÑOS DE CERRATO	361	50
	BAÑOS DE CERRATO	361	
	CEMENTOS HONTORIA	7	
	CEMENTOS HONTORIA	7	
	VENTA DE BAÑOS	5529	18
	VENTA DE BAÑOS	5529	
VERTAVILLO		210	3
	VERTAVILLO	210	3
	 VERTAVILLO	210	



Área de Salud de Palencia

Z.B.S. VILLADA		RURAL	
Centro de Salud: CENTRO DE SALUD DE VILLADA C/ CARLOS CASADO DEL ALISAL, S/N 34340 VILLADA TLF.: 979844197 FAX: 979847024		Hospital de Referencia: COMPLEJO ASISTENCIAL DE PALENCIA AVDA. DONANTES DE SANGRE, S/N 34005 PALENCIA TLF.: 979167000 FAX: 979167014	
		Número de:	
		Municipios	11
		Localidades	18
		Población TSI 2283	

Municipio	Entidad Singular y sus nucleos	Población INE	
		en núcleos	en diseminados
BOADILLA DE RIOSECO		149	
	BOADILLA DE RIOSECO	149	
	 BOADILLA DE RIOSECO		149
CISNEROS		526	4
	CISNEROS	526	4
	  CISNEROS		526
LAGARTOS		148	
	LAGARTOS	19	
	 LAGARTOS		19
	TERRADILLOS DE LOS TEMPLARIOS	80	
	 TERRADILLOS DE LOS TEMPLARIOS		80
	VILLAMBRAN DE CEA	49	
	 VILLAMBRAN DE CEA		49
LEDIGOS		83	6
	LEDIGOS	83	6
	 LEDIGOS		83
MORATINOS		76	
	MORATINOS	26	
	 MORATINOS		26
	SAN NICOLAS DEL REAL CAMINO	50	
	 SAN NICOLAS DEL REAL CAMINO		50
POBLACION DE ARROYO		86	
	ARROYO	39	
	 ARROYO		39
	POBLACION DE ARROYO	47	
	 POBLACION DE ARROYO		47
POZO DE URAMA		41	
	POZO DE URAMA	41	
	 POZO DE URAMA		41
SAN ROMAN DE LA CUBA		112	
	SAN ROMAN DE LA CUBA	112	
	 SAN ROMAN DE LA CUBA		112
VILLACIDALER		68	
	VILLACIDALER	68	
	 VILLACIDALER		68
VILLADA		1159	
	POZUELOS DEL REY	15	
	POZUELOS DEL REY	15	
	  VILLADA	1097	
	 VILLADA		1097
	VILLELGA	12	
	VILLELGA	12	
	VILLEMAR	35	
	 VILLEMAR		35
VILLALCON		81	
	VILLALCON	81	
	 VILLALCON		81



Z.B.S. VILLAMURIEL DE CERRATO		RURAL
Centro de Salud: CENTRO DE SALUD DE VILLAMURIEL DE CERRA AVDA. VALDEGUDÍN, S/N 34190 VILLAMURIEL DE CERRATO TLF.: 979776301 FAX: 979776542		Hospital de Referencia: COMPLEJO ASISTENCIAL DE PALENCIA AVDA. DONANTES DE SANGRE, S/N 34005 PALENCIA TLF.: 979167000 FAX: 979167014
		Número de:
		Municipios 1
		Localidades 4
		Población TSI 5514


























Municipio	Entidad Singular y sus nucleos	Población INE	
		en núcleos	en diseminados
VILLAMURIEL DE CERRATO		5362	59
	CALABAZANOS	1111	31
	CALABAZANOS	1111	
	CIUDAD JARDIN VIRGEN DEL MILAGRO	1785	2
	CIUDAD JARDIN VIRGEN DEL MILAGRO	1785	
	OLMILLOS (LOS)	1101	9
	OLMILLOS (LOS)	1101	
	VILLAMURIEL DE CERRATO	1365	17
	VILLAMURIEL DE CERRATO	1365	

Z.B.S. VILLARRAMIEL		RURAL
Centro de Salud: CENTRO DE SALUD DE VILLARRAMIEL C/ SANTA MARÍA, S/N 34140 VILLARRAMIEL TLF.: 979837053 FAX: 979837498		Hospital de Referencia: COMPLEJO ASISTENCIAL DE PALENCIA AVDA. DONANTES DE SANGRE, S/N 34005 PALENCIA TLF.: 979167000 FAX: 979167014
		Número de:
		Municipios 19
		Localidades 28
		Población TSI 2912

Municipio	Entidad Singular y sus nucleos	Población INE	
		en núcleos	en diseminados
ABARCA DE CAMPOS		46	
	ABARCA DE CAMPOS	46	
	ABARCA DE CAMPOS	46	
AMPUDIA		685	
	AMPUDIA	586	
	AMPUDIA	586	
	DEHESILLA	3	
	DEHESILLA	3	
	ESQUILEO DE ABAJO	6	
	ESQUILEO DE ABAJO	6	
	ESQUILEO DE ARRIBA	2	
	ESQUILEO DE ARRIBA	2	
	MONTE LA TORRE	1	
	MONTE LA TORRE	1	
	NUESTRA SEÑORA DE ALCONADA	7	
	NUESTRA SEÑORA DE ALCONADA	7	
	RAYACES	20	
	RAYACES	20	
	VALDEBUSTOS	0	
	VALDEBUSTOS	0	
	VALORIA DEL ALCOR	60	
	VALORIA DEL ALCOR	60	
AUTILLO DE CAMPOS		184	
	AUTILLO DE CAMPOS	184	
	AUTILLO DE CAMPOS	184	
BAQUERIN DE CAMPOS		24	
	BAQUERIN DE CAMPOS	24	
	BAQUERIN DE CAMPOS	24	
BELMONTE DE CAMPOS		34	
	BELMONTE DE CAMPOS	34	
	BELMONTE DE CAMPOS	34	
BOADA DE CAMPOS		21	
	BOADA DE CAMPOS	21	
	BOADA DE CAMPOS	21	

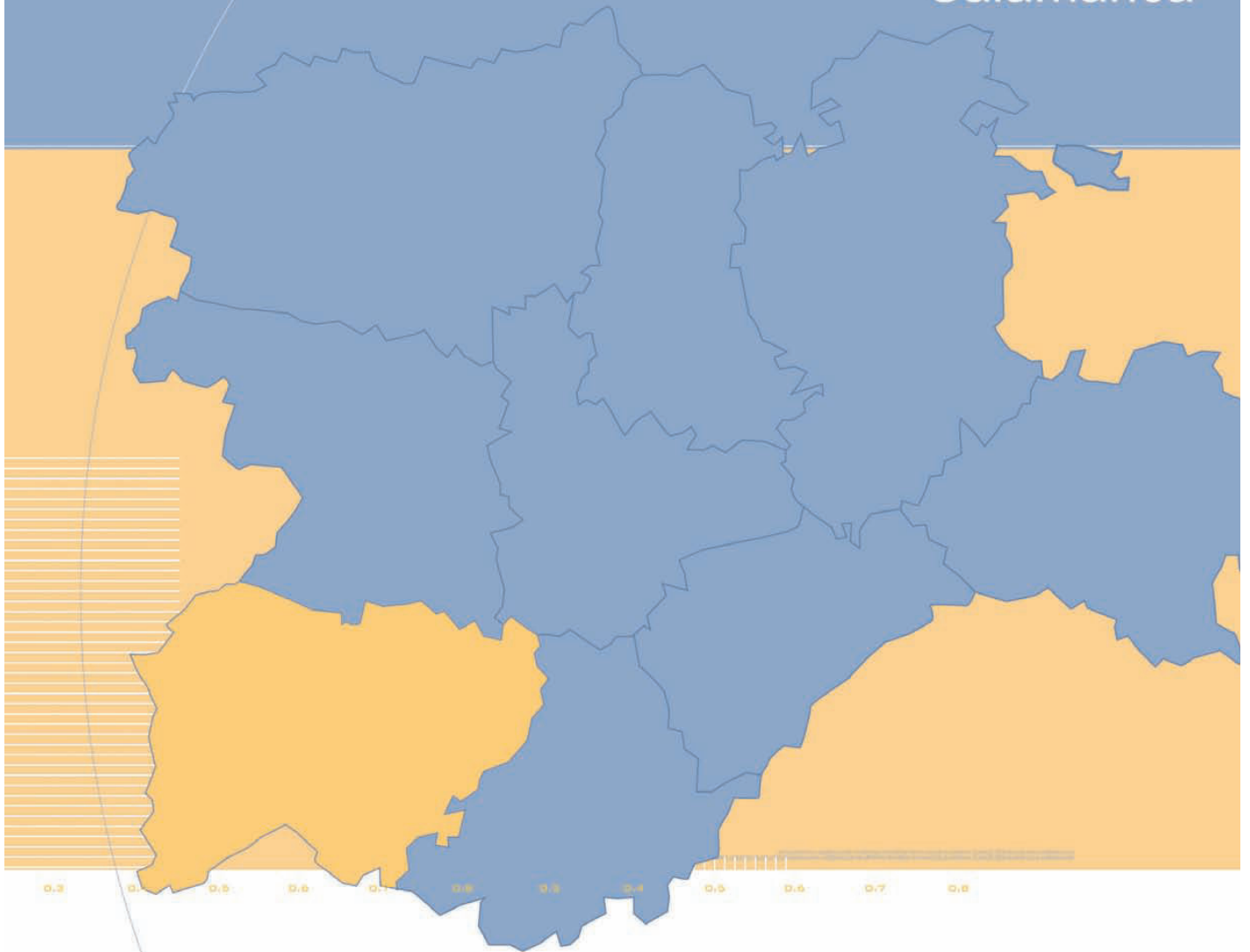


Área de Salud de Palencia

CAPILLAS		105	
	 CAPILLAS	105	
	 CAPILLAS		105
CASTIL DE VELA		83	
	 CASTIL DE VELA	83	
	 CASTIL DE VELA		83
CASTROMOCHO		245	1
	 CASTROMOCHO	245	1
	 CASTROMOCHO		245
FRECHILLA		254	
	 FRECHILLA	254	
	 FRECHILLA		254
GUAZA DE CAMPOS		66	
	 GUAZA DE CAMPOS	66	
	 GUAZA DE CAMPOS		66
MAZARIEGOS		265	
	 MAZARIEGOS	265	
	 MAZARIEGOS		265
MAZUECOS DE VALDEGINATE		117	
	 MAZUECOS DE VALDEGINATE	117	
	 MAZUECOS DE VALDEGINATE		117
MENESES DE CAMPOS		146	
	 MENESES DE CAMPOS	146	
	 MENESES DE CAMPOS		146
PEDRAZA DE CAMPOS		109	5
	 PEDRAZA DE CAMPOS	109	5
	 PEDRAZA DE CAMPOS		109
TORREMORMOJON		72	
	 TORREMORMOJON	72	
	 TORREMORMOJON		72
VILLAMARTIN DE CAMPOS		141	
	REVILLA DE CAMPOS	3	
	REVILLA DE CAMPOS		3
	VILLAMARTIN DE CAMPOS	138	
	 VILLAMARTIN DE CAMPOS		138
VILLARRAMIEL		1003	
	 VILLARRAMIEL	1003	
	 VILLARRAMIEL		1003
VILLERIAS DE CAMPOS		120	
	 VILLERIAS DE CAMPOS	120	
	 VILLERIAS DE CAMPOS		120

Volver al
menú principal

Área de Salud de Salamanca



Mapa Área de Salud
de Salamanca

Volver al
menú principal

Mapa ZBS Urbanas
de Salamanca

ÁREA DE SALUD DE SALAMANCA

COMPLEJO ASISTENCIAL UNIVERSITARIO DE SALAMANCA

HOSPITAL UNIVERSITARIO DE SALAMANCA
PSO. DE SAN VICENTE, 58-182
37007 SALAMANCA
TLF.: 923291100 FAX: 923291131

HOSPITAL VIRGEN DEL CASTAÑAR
TRAV. DE SANTA ANA, 4
37700 BÉJAR
TLF.: 923402371 FAX: 923403708

HOSPITAL LOS MONTALVOS
FINCA LOS MONTALVOS, S/N
37120 SALAMANCA
TLF.: 923330163 FAX: 923330164

CENTRO DE ESPECIALIDADES DE CIUDAD RODRIGO
AVDA. CONDE DE FOXÁ, S/N
37500 CIUDAD RODRIGO
TLF.: 923461209 FAX: 923480394

ZONAS BÁSICAS DE SALUD

Z.B.S. ALAMEDILLA		URBANA	
Centro de Salud: CENTRO DE SALUD LA ALAMEDILLA AVDA. COMUNEROS, 27-31 37003 SALAMANCA TLF.: 923126591 FAX: 923225548	Hospital de Referencia: COMPLEJO ASISTENCIAL UNIV. DE SALAMANCA PSO. DE SAN VICENTE, 58-182 37007 SALAMANCA TLF.: 923291100 FAX: 923291131	Número de:	
		Municipios	1
		Localidades	1
		Población TSI	19537

Delimitada por las siguientes calles y accidentes geográficos:

Río Tormes, Línea Férrea, Paseo de San Antonio, Paseo de Canalejas, Plaza de España, Paseo de la Estación, hasta cruce con Avenida de Portugal y desde éste a calle Cruz de Caravaca, Paseo del Rollo y calle Lugo.

Municipio	Entidad Singular y sus nucleos
SALAMANCA	SALAMANCA



Z.B.S. CAPUCHINOS		URBANA	
Centro de Salud: CENTRO DE SALUD ALFONSO SANCHEZ MONTE C/ ALFAREROS, S/N 37006 SALAMANCA TLF.: 923232630 FAX: 923242434	Hospital de Referencia: COMPLEJO ASISTENCIAL UNIV. DE SALAMANCA PSO. DE SAN VICENTE, 58-182 37007 SALAMANCA TLF.: 923291100 FAX: 923291131	Número de:	
		Municipios	1
		Localidades	1
		Población TSI	Pte. asignación

Limitada por Paseo del Doctor Torres Villarroel, Avda Raimundo de Borgoña, Avda Agustinos Recoletos, carretera de Zamora, término municipal de Villares de la Reina y Villamayor, Plaza el Barrio Vidal (números impares), C/Transportistas (números pares y del número 23 en adelante), C/Herreros (números pares), C/Monte Carmelo, C/San Felipe (números pares), C/San Lucas (números pares), C/San Ignacio de Loyola (trasera del colegio gran Capitán), C/San Arcadio (números impares), P/Toneleros (números impares), C/Marineros, C/Zurbarán (números 2 a 12 ambos incluidos) C/Calixto y Melibea (números impares), C/Afiladores (números impares), C/Hilanderas (números impares) y Carretera de Ledesma (números 158 a 186 ambos incluidos), Avda de Portugal (números 124 a 154 ambos incluidos).



Municipio	Entidad Singular y sus nucleos
SALAMANCA	SALAMANCA



Z.B.S. GARRIDO NORTE		URBANA	
Centro de Salud: CENTRO DE SALUD SISINIO DE CASTRO Pº. DEL ROMERO, S/N 37004 SALAMANCA TLF.: 923232150 FAX: 923242445		Hospital de Referencia: COMPLEJO ASISTENCIAL UNIV. DE SALAMANCA PSO. DE SAN VICENTE, 58-182 37007 SALAMANCA TLF.: 923291100 FAX: 923291131	
		Número de:	
		Municipios	1
		Localidades	1
		Población TSI 20961	

Delimitada por las siguientes calles y accidentes geográficos:
Paseo de los Madroños, Alfonso IX, Avenida de Doña Urraca, Plaza de Madrid, Paseo Alfonso VI, Avenida de San Agustín, Avenida Raimundo de Borgoña, carretera de Zamora.


Municipio **Entidad Singular y sus nucleos**

SALAMANCA	SALAMANCA
	
	SALAMANCA

Z.B.S. GARRIDO SUR		URBANA	
Centro de Salud: CENTRO DE SALUD LA ALAMEDILLA AVDA. COMUNEROS, 27-31 37003 SALAMANCA TLF.: 923126593 FAX: 923123644		Hospital de Referencia: COMPLEJO ASISTENCIAL UNIV. DE SALAMANCA PSO. DE SAN VICENTE, 58-182 37007 SALAMANCA TLF.: 923291100 FAX: 923291131	
		Número de:	
		Municipios	1
		Localidades	1
		Población TSI 26469	

Delimitada por las siguientes calles y accidentes geográficos.
Paseo de los Madroños, Alfonso IX, Avenida de Federico Anaya, Avenida de Portugal, hasta el cruce con el Paseo de la Estación y desde éste a calle Cruz de Caravaca, Paseo del Rollo y calle Lugo. Incluye el Barrio de Puente Ladrillo.

Municipio **Entidad Singular y sus nucleos**



SALAMANCA	SALAMANCA
	
	SALAMANCA

Z.B.S. PIZARRALES		URBANA	
Centro de Salud: CENTRO DE SALUD ALFONSO SANCHEZ MONTE C/ ALFAREROS, S/N 37006 SALAMANCA TLF.: 923232630 FAX: 923242434		Hospital de Referencia: COMPLEJO ASISTENCIAL UNIV. DE SALAMANCA PSO. DE SAN VICENTE, 58-182 37007 SALAMANCA TLF.: 923291100 FAX: 923291131	
		Número de:	
		Municipios	1
		Localidades	1
		Población TSI 23500	

División de la Zona Básica de Salud "Pizarrales-Vidal", en "Pizarrales" y "Capuchinos" quedando delimitada de la forma siguiente:

Limitada por Avda Portugal (números pares desde 160 al final), Cementerio, Plaza del Barrio Vidal (números pares), C/ Transportistas (números impares hasta el 21 incluido), C/Herreros (números impares), C/Monte Carmelo, C/San Felipe (números impares), C/San Lucas (números impares), C/San Ignacio de Loyola (números 2y 4), C/San Arcadio (números pares), P/Toneleros (números pares), C/Marineros, C/Zurbarán (números 1 a 11), C/ Calixto y Melibea (números pares), C/Afiladores (números pares), C/Hilanderas (números pares 2-6) y Carretera de Ledesma (números 123 a 155 ambos incluidos).

Municipio **Entidad Singular y sus nucleos**

SALAMANCA	SALAMANCA
	
	SALAMANCA



Z.B.S. SAN BERNARDO OESTE		URBANA	
Centro de Salud: CENTRO DE SALUD MIGUEL ARMIJO MORENO C/ ARAPILES, 25 37007 SALAMANCA TLF.: 923290970 FAX: 923201646	Hospital de Referencia: COMPLEJO ASISTENCIAL UNIV. DE SALAMANCA PSO. DE SAN VICENTE, 58-182 37007 SALAMANCA TLF.: 923291100 FAX: 923291131	Número de:	
		Municipios	1
		Localidades	1
		Población TSI	
		21169	

Delimitada por las siguientes calles y accidentes geográficos:

"Río Tormes, Paseo de San Vicente, Avda. De Alemania, Plaza del Ejército, Paseo del Dr. Torres Villarroel, Avda. de Portugal, Cementerio".

Municipio	Entidad Singular y sus nucleos
SALAMANCA	SALAMANCA
	SALAMANCA

Z.B.S. SAN JOSÉ		URBANA	
Centro de Salud: CENTRO DE SALUD CASTO PRIETO C/ MAESTRO TÁRREGA, 2-4 37008 SALAMANCA TLF.: 923213966 FAX: 923265811	Hospital de Referencia: COMPLEJO ASISTENCIAL UNIV. DE SALAMANCA PSO. DE SAN VICENTE, 58-182 37007 SALAMANCA TLF.: 923291100 FAX: 923291131	Número de:	
		Municipios	1
		Localidades	1
		Población TSI	
		12227	

Delimitada por las siguientes calles y accidentes geográficos:

Arroyo de Zurguén, Río Tormes, hasta el término municipal de Santa Marta de Tormes.

Municipio	Entidad Singular y sus nucleos
SALAMANCA	SALAMANCA
	SALAMANCA

Z.B.S. SAN JUAN		URBANA	
Centro de Salud: CENTRO DE SALUD SAN JUAN C/ VALENCIA 37005 SALAMANCA TLF.: 923255994 FAX: 923242462	Hospital de Referencia: COMPLEJO ASISTENCIAL UNIV. DE SALAMANCA PSO. DE SAN VICENTE, 58-182 37007 SALAMANCA TLF.: 923291100 FAX: 923291131	Número de:	
		Municipios	1
		Localidades	1
		Población TSI	
		18190	

Delimitada por las siguientes calles y accidentes geográficos:

Avenida de Mirat, Plaza de España, Paseo de la Estación, Avenida de Portugal, Avenida de Federico Anaya, Avenida de Doña Urraca, Plaza de Madrid, Paseo de Alfonso VI, Avenida de San Agustín, Paseo del Doctor Torres Villarroel, Plaza del Ejército.

Municipio	Entidad Singular y sus nucleos
SALAMANCA	SALAMANCA
	SALAMANCA

Z.B.S. SANCTI-SPIRITUS-CANALEJAS		URBANA	
Centro de Salud: CENTRO DE SALUD FILIBERTO VILLALOBOS C/ CUESTA SANCTI-SPIRITUS, 27 37007 SALAMANCA TLF.: 923218334 FAX: 923262665	Hospital de Referencia: COMPLEJO ASISTENCIAL UNIV. DE SALAMANCA PSO. DE SAN VICENTE, 58-182 37007 SALAMANCA TLF.: 923291100 FAX: 923291131	Número de:	
		Municipios	1
		Localidades	1
		Población TSI	
		9272	

Delimitada por las siguientes calles y accidentes geográficos:

Paseo Fluvial, Avenida de los Reyes de España, Puerta de San Pablo, calle San Pablo, Plaza de Colón, calle Juan de la Fuente, calle de España, Plaza de España, Paseo de Canalejas, Paseo de San Antonio, Línea Férrea, Río Tormes.

Municipio	Entidad Singular y sus nucleos
SALAMANCA	SALAMANCA
	SALAMANCA



Área de Salud de Salamanca

Z.B.S. TEJARES		URBANA	
Centro de Salud: CENTRO DE SALUD ELENA GINEL DÍEZ C/ TOMÁS RODRÍGUEZ PINILLA, S/N 37008 SALAMANCA TLF.: 923192417 FAX: 923192572		Hospital de Referencia: COMPLEJO ASISTENCIAL UNIV. DE SALAMANCA PSO. DE SAN VICENTE, 58-182 37007 SALAMANCA TLF.: 923291100 FAX: 923291131	
		Número de:	
		Municipios	1
		Localidades	1
		Población TSI 8369	

Delimitada por las siguientes calles y accidentes geográficos:
Río Tormes, Arroyo del Zurguén.

Municipio **Entidad Singular y sus nucleos**

SALAMANCA	SALAMANCA
	SALAMANCA

Z.B.S. UNIVERSIDAD-CENTRO		URBANA	
Centro de Salud: CENTRO DE SALUD FILIBERTO VILLALOBOS C/ CUESTA SANCTI-SPIRITUS, 27 37007 SALAMANCA TLF.: 923318334 FAX: 923262665		Hospital de Referencia: COMPLEJO ASISTENCIAL UNIV. DE SALAMANCA PSO. DE SAN VICENTE, 58-182 37007 SALAMANCA TLF.: 923291100 FAX: 923291131	
		Número de:	
		Municipios	1
		Localidades	1
		Población TSI 11287	

Delimitada por las siguientes calles y accidentes geográficos:



















“Río Tormes, Avda. de los Reyes de España, Puerta de San Pablo, C/ de San Pablo, Plaza de Colón, C/ Juan de la Fuente, C/ España, Pza. de España, Avenida de Mirat, Plaza del Ejército, Avda. de Alemania, Pase de San Vicente hasta el Río Tormes”

Municipio **Entidad Singular y sus nucleos**

SALAMANCA	SALAMANCA
	SALAMANCA


Z.B.S. BÉJAR		SEMIURBANA	
Centro de Salud: CENTRO DE SALUD MARÍA AUXILIADORA C/ LAS JUSTAS, 13 37624 BÉJAR TLF.: 923402075 FAX: 923403461		Hospital de Referencia: COMPLEJO ASISTENCIAL UNIV. DE SALAMANCA PSO. DE SAN VICENTE, 58-182 37007 SALAMANCA TLF.: 923291100 FAX: 923291131	
		Número de:	
		Municipios	24
		Localidades	31
		Población TSI 19237	

Municipio	Entidad Singular y sus nucleos	Población INE	
		en núcleos	en diseminados
ALDEACIPRESTE		178	2
	ALDEACIPRESTE	125	
	ALDEACIPRESTE	125	
	VALBUENA	53	2
	VALBUENA	53	
BEJAR		14850	213
	BEJAR	14490	113
	BEJAR	14490	
	FUENTEBUENA	46	6
	FUENTEBUENA	46	
	PALOMARES	162	69
	PALOMARES	162	
	VALDESANGIL	152	25
	VALDESANGIL	152	
CALZADA DE BEJAR (LA)		102	1
	CALZADA DE BEJAR (LA)	102	1
	CALZADA DE BEJAR (LA)	102	
CANDELARIO		991	32
	CANDELARIO	991	32
	CANDELARIO	991	
CANTAGALLO		247	5
	CANTAGALLO	247	5
	CANTAGALLO	247	












CERRO (EL)	510	5
CERRO (EL)	329	4
 CERRO (EL)	329	
VALDELAMATANZA	181	1
VALDELAMATANZA	181	
COLMENAR DE MONTEMAYOR	249	
COLMENAR DE MONTEMAYOR	249	
 COLMENAR DE MONTEMAYOR	249	
CRISTOBAL	207	
CRISTOBAL	207	
 CRISTOBAL	207	
HORCAJO DE MONTEMAYOR	183	11
HORCAJO DE MONTEMAYOR	183	11
 HORCAJO DE MONTEMAYOR	183	
HOYA (LA)	26	4
HOYA (LA)	26	4
 HOYA (LA)	26	
LAGUNILLA	560	
LAGUNILLA	560	
 LAGUNILLA	560	
MOLINILLO	68	
MOLINILLO	68	
 MOLINILLO	68	
MONTEMAYOR DEL RIO	323	6
MONTEMAYOR DEL RIO	323	6
 MONTEMAYOR DEL RIO	323	
NAVACARROS	143	
NAVACARROS	143	
 NAVACARROS	143	
VISTAHERMOSA	0	
NAVALMORAL DE BEJAR	60	
NAVALMORAL DE BEJAR	60	
 NAVALMORAL DE BEJAR	60	
PEÑACABALLERA	169	
COLONIA DE SAN MIGUEL	0	15
PEÑACABALLERA	169	
 PEÑACABALLERA	169	
PINEDAS	172	
PINEDAS	172	
 PINEDAS	172	
PUERTO DE BEJAR	443	2
PUERTO DE BEJAR	443	2
 PUERTO DE BEJAR	443	
SANCHOTELLO	272	
SANCHOTELLO	272	
 SANCHOTELLO	272	
SANTIBAÑEZ DE LA SIERRA	35	
SANTA MARIA DE LOS LLANOS	35	
 SANTA MARIA DE LOS LLANOS	35	
VALDEFUENTES DE SANGUSIN	289	
VALDEFUENTES DE SANGUSIN	289	
 VALDEFUENTES DE SANGUSIN	289	
VALDEHIJADEROS	103	
VALDEHIJADEROS	103	
 VALDEHIJADEROS	103	
VALDELAGEVE	102	
VALDELAGEVE	102	
 VALDELAGEVE	102	



Área de Salud de Salamanca








VALLEJERA DE RIOFRIO	47	19
 VALLEJERA DE RIOFRIO VALLEJERA DE RIOFRIO	47	19

Z.B.S. CIUDAD RODRIGO		SEMIURBANA	
Centro de Salud: CENTRO DE SALUD DE CIUDAD RODRIGO C/ CONDE DE FOXÁ, S/N 37500 CIUDAD-RODRIGO TLF.: 923481414 FAX: 923480394		Hospital de Referencia: COMPLEJO ASISTENCIAL UNIV. DE SALAMANCA PSO. DE SAN VICENTE, 58-182 37007 SALAMANCA TLF.: 923291100 FAX: 923291131	
		Número de:	
		Municipios	14
		Localidades	33
		Población TSI	
		17087	








Municipio	Entidad Singular y sus núcleos	Población INE	
		en núcleos	en diseminados
ATALAYA (LA)		133	7
	 ATALAYA (LA) ATALAYA (LA)	133	7
BODON (EL)		283	
	ALDEALBA DE HORTACES	0	12
	BODON (EL)	283	
	 BODON (EL)	283	
	COLLADO DE MALVARIN	0	1
	MELIMBRAZOS	0	3
	PASCUALARINA	0	7
CARPIO DE AZABA		84	27
	 CARPIO DE AZABA CARPIO DE AZABA	84	27
CASTILLEJO DE MARTIN VIEJO		287	
	ALDEANUEVA DE PORTANOVIS	0	4
	CAMPANERO	0	3
	 CASTILLEJO DE MARTIN VIEJO CASTILLEJO DE MARTIN VIEJO	254	12
	 PARADINAS DE ABAJO PARADINAS DE ABAJO	33	
CIUDAD RODRIGO		13412	717
	AGUEDA DEL CAUDILLO	125	
	AGUEDA DEL CAUDILLO	125	
	ARRABAL DE SAN SEBASTIAN	29	
	ARRABAL DE SAN SEBASTIAN	29	
	BOCACARA	183	
	 BOCACARA	183	
	 CIUDAD-RODRIGO CIUDAD-RODRIGO	12907	717
	 CIUDAD-RODRIGO	12907	
	IVANREY	72	
	IVANREY	72	
	PEDRO TORO	10	
	PEDRO TORO	10	
	SANJUANEJO	86	
	SANJUANEJO	86	
ENCINA (LA)		143	8
	 ENCINA (LA) ENCINA (LA)	143	8
	ROBLIZA	0	
MONSAGRO		196	
	 MONSAGRO MONSAGRO	196	
PASTORES		53	
	DEHESA DE CUADRADOS	0	
	 PASTORES PASTORES	53	
	PASTORES	53	



Área de Salud de Salamanca

Saelices el Chico	157	
BERROCAL DEL RIO	0	
MAJUELOS	0	
Saelices el Chico	157	
 Saelices el Chico	157	
SAGERAS DEL RIO	0	
Sancti-Spiritus	928	61
Sancti-Spiritus	928	61
 Sancti-Spiritus	928	
Serradilla del Arroyo	421	
GUADAPERO	133	
 GUADAPERO	133	
Serradilla del Arroyo	288	
 Serradilla del Arroyo	288	
Serradilla del Llano	218	
Serradilla del Llano	218	
 Serradilla del Llano	218	
Tenebron	200	7
Tenebron	200	7
 Tenebron	200	
Zamarra	100	16
Zamarra	100	16
 Zamarra	100	

Z.B.S. SANTA MARTA DE TORMES		SEMIURBANA	
Centro de Salud: CENTRO DE SALUD SANTA MARTA C/ PADRE ELLACURIA S/N 37900 SANTA MARTA DE TORMES TLF.: 923130180 FAX: 923130424	Hospital de Referencia: COMPLEJO ASISTENCIAL UNIV. DE SALAMANCA PSO. DE SAN VICENTE, 58-182 37007 SALAMANCA TLF.: 923291100 FAX: 923291131	Número de:	
		Municipios	8
		Localidades	23
		Población TSI	16680










Municipio	Entidad Singular y sus núcleos	Población INE	
		en núcleos	en diseminados
CALVARRASA DE ABAJO		943	78
	AMATOS	221	12
	 AMATOS	221	
	ARENALES (LOS)	0	8
	CABEZUELA (LA)	0	
	CALVARRASA DE ABAJO	689	37
	 CALVARRASA DE ABAJO	689	
	SALINAR (EL)	33	
	SALINAR (EL)	33	
	VALDECARRETAS	0	21
CALVARRASA DE ARRIBA		650	23
	CALVARRASA DE ARRIBA	650	23
	 CALVARRASA DE ARRIBA	650	
ENCINAS DE ABAJO		631	9
	CILLORUELO	168	7
	 CILLORUELO	168	
	ENCINAS DE ABAJO	463	2
	 ENCINAS DE ABAJO	463	
HUERTA		287	7
	HUERTA	287	7
	 HUERTA	287	
MACHACON		525	1
	FRANCOS VIEJO	25	
	FRANCOS VIEJO	25	
	MACHACON	304	1
	 MACHACON	304	

























Área de Salud de Salamanca










	NUEVO FRANCOS	196	
	 NUEVO FRANCOS	196	
PELABRAVO		672	
	NAHARROS DEL RIO	0	64
	NUEVO NAHARROS	372	31
	 NUEVO NAHARROS	372	
	PELABRAVO	300	136
	 PELABRAVO	300	
SANTA MARTA DE TORMES		13175	
	SANTA MARTA DE TORMES	11542	
	  SANTA MARTA DE TORMES	11542	
	VALDELAGUA	1633	
	VALDELAGUA	1633	
VILLAGONZALO DE TORMES		204	18
	CARPIO-BERNARDO	49	
	 CARPIO-BERNARDO	49	
	CASTAÑEDA	0	8
	MATACAN	12	
	MATACAN	12	
	VALDESANTIAGO	0	5
	VILLAGONZALO DE TORMES	143	5
	 VILLAGONZALO DE TORMES	143	


Z.B.S. ALBA DE TORMES		RURAL	
Centro de Salud: CENTRO DE SALUD DE ALBA DE TORMES C/ CORRALES DE LA DEHESA, S/N 37800 ALBA DE TORMES TLF.: 923300642 FAX: 923300526		Hospital de Referencia: COMPLEJO ASISTENCIAL UNIV. DE SALAMANCA PSO. DE SAN VICENTE, 58-182 37007 SALAMANCA TLF.: 923291100 FAX: 923291131	
		Número de:	
		Municipios	29
		Localidades	115
		Población TSI	
		13540	

Municipio	Entidad Singular y sus núcleos	Población INE	
		en núcleos	en diseminados
ALBA DE TORMES		4898	55
	ALBA DE TORMES	4599	55
	  ALBA DE TORMES	4599	
	AMATOS DE ALBA	38	
	AMATOS DE ALBA	38	
	PALOMARES DE ALBA	11	
	PALOMARES DE ALBA	11	
	PINAR DE ALBA (EL)	202	
	PINAR DE ALBA (EL)	202	
	TORREJON DE ALBA	48	
	 TORREJON DE ALBA	48	
ALDEASECA DE ALBA		109	
	ALDEASECA DE ALBA	109	
	 ALDEASECA DE ALBA	109	
ANAYA DE ALBA		245	26
	ANAYA DE ALBA	214	
	 ANAYA DE ALBA	214	
	GALINDO BEJAR	0	19
	HERREZUELO	31	
	 HERREZUELO	31	
	NARRILLOS	0	4
	SAMBELLIN	0	3
ARMENTEROS		426	13
	ARMENTEROS	325	
	  ARMENTEROS	325	
	IÑIGO BLASCO	62	
	 IÑIGO BLASCO	62	

NAVAHOMBELA	8	
NAVAHOMBELA	8	
PERO FUERTES	0	1
REVALVOS	31	
 REVALVOS	31	
REVILLA DE CODES	0	12
BELEÑA	153	3
BELEÑA	153	
 BELEÑA	153	
MATASECA	0	
MATILLA (LA)	0	3
SANCHOTUERTO	0	
SAYAGUENTE	0	
BUENAVISTA	133	17
BUENAVISTA	63	6
 BUENAVISTA	63	
CALOCO	0	1
COTO DE DON LUIS	0	
CUATRO CALZADAS	70	
CUATRO CALZADAS	70	
MAJADALES (LOS)	0	3
TERRADOS	0	6
VAQUERIL	0	1
CHAGARCIA MEDIANERO	113	6
CHAGARCIA-MEDIANERO	113	
 CHAGARCIA-MEDIANERO	113	
JUARROS	0	6
COCA DE ALBA	129	
COCA DE ALBA	129	
 COCA DE ALBA	129	
EJEME	156	5
EJEME	102	
 EJEME	102	
MARTIN VICENTE	0	4
PORTILLO	54	1
 PORTILLO	54	
ENCINAS DE ARRIBA	276	
ENCINAS DE ARRIBA	276	
 ENCINAS DE ARRIBA	276	
FRESNO ALHANDIGA	281	
FRESNO-ALHANDIGA	281	
 FRESNO-ALHANDIGA	281	
GAJATES	186	6
GAJATES	138	
 GAJATES	138	
GALLEGUILLOS	48	
GALLEGUILLOS	48	
VALEROS	0	6
GALINDUSTE	533	
ANDARROMERO	0	
GALINDUSTE	533	
 GALINDUSTE	533	
GUTIERREZ VELASCO ALVAREZ	0	4

GUTIERREZ VELASCO DELGADO	0	
MARTIN PEREZ	0	
GALISANCHO	467	
CARMELDO	0	2
CARTALA	0	2
GALISANCHO	106	4
 GALISANCHO	106	
SANTA INES	121	
 SANTA INES	121	
SANTA TERESA	240	
 SANTA TERESA	240	
GARCIHERNANDEZ	568	
AZUD DE VILLAGONZALO	0	
CIDA (LA)	0	1
GARCIHERNANDEZ	512	
 GARCIHERNANDEZ	512	
GRANJA (LA)	0	
JEMINGOMEZ	0	16
LURDA (LA)	56	
 LURDA (LA)	56	
MATAMALA	0	4
PARDO (EL)	0	1
HORCAJO MEDIANERO	289	37
HORCAJO-MEDIANERO	243	
 HORCAJO-MEDIANERO	243	
PADIERNOS	0	
SANCHO PEDRO DE ABAJO	0	11
SANCHO PEDRO DE ARRIBA	0	
VALDEJIMENA	0	4
VALVERDE DE GONZALIAÑEZ	46	22
 TOMILLAR (EL)	46	
LARRODRIGO	268	
CARABIAS	0	2
GALLEGOS DE CRESPE	0	
LARRODRIGO	268	
 LARRODRIGO	268	
MARTINAMOR	49	
CUATRO CALZADAS	0	9
MARTILLAN	0	7
MARTINAMOR	39	6
 MARTINAMOR	39	
MATAMALA	0	
REVILLA	0	5
URBANIZACION MIRASIERRA	10	
URBANIZACION MIRASIERRA	10	
MAYA (LA)	247	15
MAYA (LA)	247	15
 MAYA (LA)	247	
NAVALES	358	4
NAVALES	358	
 NAVALES	358	

	REVILLEJA	0	4
PEDRAZA DE ALBA		289	
	GOMEZ VELASCO	0	
	PEDRAZA DE ALBA	289	
	 PEDRAZA DE ALBA		289
PEDROSILLO DE ALBA		211	
	PEDROSILLO DE ALBA	184	
	 PEDROSILLO DE ALBA		184
	TURRA DE ALBA	27	
	TURRA DE ALBA		27
PEDROSILLO DE LOS AIRES		379	
	AMATOS DE SALVATIERRA	0	6
	CASTILLEJO	200	8
	 CASTILLEJO		200
	CUESTAS (LAS)	0	
	DUEÑA DE ABAJO (LA)	0	8
	DUEÑA DE ARRIBA (LA)	0	2
	HERREROS DE SALVATIERRA	0	
	PEDROSILLO DE LOS AIRES	179	
	 PEDROSILLO DE LOS AIRES		179
	VALDEJERRUZ	0	2
	VILLAR DE SALVATIERRA	0	
PELAYOS		66	
	CAÑAL	0	6
	DERRENGADA-VALHONDOS	0	4
	PELAYOS	66	
	 PELAYOS		66
	ROMANAS	0	
	TORRE CLEMENTE DE ABAJO	0	
	TORRE CLEMENTE DE ARRIBA	0	
	VELAYOS	0	
PEÑARANDILLA		255	
	PEÑARANDILLA	255	
	 PEÑARANDILLA		255
SIETEIGLESIAS DE TORMES		136	
	PEDRO MARTIN	0	19
	SIETEIGLESIAS DE TORMES	136	3
	 SIETEIGLESIAS DE TORMES		136
TERRADILLOS		3173	
	ALCUBILLA (LA)	0	5
	BARRERO (EL)	0	2
	MAZA (LA)	0	4
	PERALES (LOS)	2	
	PERALES (LOS)		2
	TERRADILLOS	187	
	 TERRADILLOS		187
	URBANIZACION ALBA NOVA	0	
	URBANIZACION ALBA NOVA		0
	URBANIZACION EL ENCINAR	2646	
	 URBANIZACION EL ENCINAR		2646
	URBANIZACION LOS CISNES	338	
	URBANIZACION LOS CISNES		338











VALDESCOBELA	0	
VENTORROS (LOS)	0	22
VALDECARROS	408	
VALDECARROS	408	
 VALDECARROS		408
VALDEMIERQUE	49	
ABUSEJO DE ABAJO	0	
ABUSEJO DE ARRIBA	0	
VALDELAVADE	0	
VALDEMIERQUE	49	
 VALDEMIERQUE		49
VELAVIEJO	0	

Z.B.S. ALBERCA, LA

Centro de Salud:
CENTRO DE SALUD DE LA ALBERCA
CTRA. BATUECAS, S/N
37624 ALBERCA (LA)
TLF.: 923415136 FAX: 923415266

Hospital de Referencia:
COMPLEJO ASISTENCIAL UNIV. DE SALAMANCA
PSO. DE SAN VICENTE, 58-182
37007 SALAMANCA
TLF.: 923291100 FAX: 923291131

RURAL	
Número de:	
Municipios	9
Localidades	14
Población TSI	
2256	

Municipio	Entidad Singular y sus núcleos	Población INE	
		en núcleos	en diseminados
ALBERCA (LA)		1035	83
	ALBERCA (LA)	1035	76
	  ALBERCA (LA)	1035	
	BATUECAS (LAS)	0	7
	PRADO CARRERAS	0	
CABACO (EL)		302	1
	CABACO (EL)	282	1
	 CABACO (EL)	282	
	PEÑA DE FRANCIA	0	
	ZARZOSO	20	
	ZARZOSO	20	
CASAS DEL CONDE (LAS)		79	
	CASAS DEL CONDE (LAS)	79	
	 CASAS DEL CONDE (LAS)	79	
MAILLO (EL)		368	
	MAILLO (EL)	368	
	 MAILLO (EL)	368	
MOGARRAZ		323	
	MOGARRAZ	323	
	 MOGARRAZ	323	
MONFORTE DE LA SIERRA		96	
	MONFORTE DE LA SIERRA	96	
	 MONFORTE DE LA SIERRA	96	
NAVA DE FRANCIA		150	2
	CASARITO (EL)	30	
	CASARITO (EL)	30	
	NAVA DE FRANCIA	120	2
	 NAVA DE FRANCIA	120	
SAN MARTIN DEL CASTAÑAR		241	28
	SAN MARTIN DEL CASTAÑAR	241	28
	 SAN MARTIN DEL CASTAÑAR	241	
SAN MIGUEL DEL ROBLEDO		87	9
	SAN MIGUEL DEL ROBLEDO	87	9
	 SAN MIGUEL DEL ROBLEDO	87	

Z.B.S. ALDEADÁVILA DE LA RIBERA

Centro de Salud:
CENTRO DE SALUD DE ALDEADÁVILA DE LA RIBERA
C/ LAS ERAS, S/N
37250 ALDEADÁVILA DE LA RIBERA
TLF.: 923505161 FAX: 923505423

Hospital de Referencia:
COMPLEJO ASISTENCIAL UNIV. DE SALAMANCA
PSO. DE SAN VICENTE, 58-182
37007 SALAMANCA
TLF.: 923291100 FAX: 923291131












RURAL

Número de:

Municipios **11**

Localidades **15**

Población TSI
3488

Municipio	Entidad Singular y sus núcleos	Población INE	
		en núcleos	en diseminados
ALDEADAVILA DE LA RIBERA		1418	74
	ALDEADAVILA DE LA RIBERA	1195	72
	ALDEADAVILA DE LA RIBERA	1195	
	CORPORARIO	192	2
	CORPORARIO	192	
	SALTO DE ALDEADAVILA	31	
	SALTO DE ALDEADAVILA	31	
BARRUECOPARDO		534	
	BARRUECOPARDO	534	
	BARRUECOPARDO	534	
CEREZAL DE PEÑAHORCADA		114	
	CEREZAL DE PEÑAHORCADA	114	
	CEREZAL DE PEÑAHORCADA	114	
MASUECO		401	6
	MASUECO	401	6
	MASUECO	401	
MIEZA		323	
	MIEZA	323	
	MIEZA	323	
MILANO (EL)		153	3
	MILANO	153	3
	MILANO	153	
SALDEANA		155	
	SALDEANA	155	
	SALDEANA	155	
SAUCELLE		404	
	SALTO DE SAUCELLE	1	
	SALTO DE SAUCELLE	1	
	SAUCELLE	403	
	SAUCELLE	403	
VILLASBUENAS		275	
	BARRERAS	38	
	BARRERAS	38	
	VILLASBUENAS	237	
	VILLASBUENAS	237	
VILVESTRE		532	
	VILVESTRE	532	
	VILVESTRE	532	
ZARZA DE PUMAREDA (LA)		163	
	ZARZA DE PUMAREDA (LA)	163	
	ZARZA DE PUMAREDA (LA)	163	















Área de Salud de Salamanca

Z.B.S. CALZADA DE VALDUNCIEL

Centro de Salud:
CENTRO DE SALUD DE CALZADA DE VALDUNCIEL
C/ LA LAGUNA, S/N
37797 CALZADA DE VALDUNCIEL
TLF.: 923310251 FAX: 923310278



Hospital de Referencia:
COMPLEJO ASISTENCIAL UNIV. DE SALAMANCA
PSO. DE SAN VICENTE, 58-182
37007 SALAMANCA
TLF.: 923291100 FAX: 923291131

RURAL	
Número de:	
Municipios	13
Localidades	34
Población TSI	
2687	

Municipio	Entidad Singular y sus núcleos	Población INE	
		en núcleos	en diseminados
ALDEARRODRIGO		179	4
	ALDEARRODRIGO	179	4
	 ALDEARRODRIGO	179	
AÑOVER DE TORMES		90	15
	AÑOVER DE TORMES	69	15
	 AÑOVER DE TORMES	69	
	PALACINOS	21	
	 PALACINOS	21	
ARCO (EL)		100	14
	ARCO (EL)	100	14
	 ARCO (EL)	100	
CALZADA DE VALDUNCIEL		628	37
	CALZADA DE VALDUNCIEL	628	37
	  CALZADA DE VALDUNCIEL	628	
FORFOLEDA		220	13
	FORFOLEDA	220	6
	 FORFOLEDA	220	
	SANTIBAÑEZ DEL CAÑEDO	0	7
PALACIOS DEL ARZOBISPO		199	
	PALACIOS DEL ARZOBISPO	199	
	 PALACIOS DEL ARZOBISPO	199	
SAN PELAYO DE GUAREÑA		104	
	CAÑEDO DE LAS DUEÑAS	0	8
	ESPINO RAPADO	0	8
	SAN PELAYO DE GUAREÑA	104	
	 SAN PELAYO DE GUAREÑA	104	
SANTIZ		272	7
	SANTIZ	272	7
	 SANTIZ	272	
TOPAS		631	
	CAÑEDINO	0	
	CARDEÑOSA	0	4
	CENTRO PENITENCIARIO	0	
	IZCALA	0	11
	SAN CRISTOBAL DEL MONTE	0	21
	TOPAS	631	
	 TOPAS	631	
	VALDEHERMOSO	0	
	VALDIO	0	3
	VILLANUEVA DE CAÑEDO	0	26
TORRESMENUDAS		208	6
	TORRESMENUDAS	208	6
	 TORRESMENUDAS	208	
VALDELOSA		506	
	IZCALINA (LA)	0	



Área de Salud de Salamanca








VALDELOSA	506	17
 VALDELOSA	506	
VALENCIA DE LA ENCOMIENDA	0	25
VALDUNCIEL	100	
HUELMOS DE CAÑEDO	0	
HUELMOS DE SAN JOAQUIN	1	
HUELMOS DE SAN JOAQUIN	1	
JARALES (LOS)	0	
NAHARROS DE VALDUNCIEL	37	
NAHARROS DE VALDUNCIEL	37	
URBANIZACION EL CHINARRAL	6	
URBANIZACION EL CHINARRAL	6	
VALDUNCIEL	56	
 VALDUNCIEL	56	
ZAMAYON	184	
PLANTIO (EL)	0	1
ZAMAYON	184	1
 ZAMAYON	184	
ZAMOCINO	0	2

Z.B.S. CANTALAPIEDRA

Centro de Salud:
CENTRO DE SALUD DE CANTALAPIEDRA
PZA. RAMÓN LAPORTA
37400 CANTALAPIEDRA
TLF.: 923530261 FAX: 923530009

Hospital de Referencia:
COMPLEJO ASISTENCIAL UNIV. DE SALAMANCA
PSO. DE SAN VICENTE, 58-182
37007 SALAMANCA
TLF.: 923291100 FAX: 923291131






















RURAL	
Número de:	
Municipios	6
Localidades	10
Población TSI	
2643	






Municipio	Entidad Singular y sus núcleos	Población INE	
		en núcleos	en diseminados
CANTALAPIEDRA		1226	1
 	CANTALAPIEDRA	1226	1
	CANTALAPIEDRA	1226	
PALACIOSRUBIOS		492	2
	PALACIOSRUBIOS	492	2
	PALACIOSRUBIOS	492	
POVEDA DE LAS CINTAS		308	
	POVEDA DE LAS CINTAS	308	
	POVEDA DE LAS CINTAS	308	
TARAZONA DE GUAREÑA		396	
	TARAZONA DE GUAREÑA	396	
	TARAZONA DE GUAREÑA	396	
VILLAFLORES		390	
	MAZORES NUEVO	0	
	MAZORES VIEJO	0	
	MORQUERA	0	
	VILLAFLORES	390	
	VILLAFLORES	390	
ZORITA DE LA FRONTERA		259	
	ALDEHUELA DE LAS FLORES	0	1
	ZORITA DE LA FRONTERA	259	
	ZORITA DE LA FRONTERA	259	











Área de Salud de Salamanca

Z.B.S. FUENTE DE SAN ESTEBAN, LA		RURAL	
Centro de Salud: CENTRO DE SALUD DE LA FUENTE DE SAN EST PZA. DE ESPAÑA, S/N 37200 FUENTE DE SAN ESTÉBAN (LA) TLF.: 923441001 FAX: 923440286		Hospital de Referencia: COMPLEJO ASISTENCIAL UNIV. DE SALAMANCA PSO. DE SAN VICENTE, 58-182 37007 SALAMANCA TLF.: 923291100 FAX: 923291131	
		Número de:	
		Municipios	12
		Localidades	38
		Población TSI 3814	

Municipio	Entidad Singular y sus núcleos	Población INE	
		en núcleos	en diseminados
BOADA		355	5
	BOADA	355	
	  BOADA	355	
	PORCIONES	0	5
BUENAMADRE		138	
	ALDEAVILA DE REVILLA	0	9
	BUENAMADRE	138	8
	  BUENAMADRE	138	
	CAMPOS (LOS)	0	3
CABRILLAS		480	
	CABRILLAS	480	
	  CABRILLAS	480	
CASTRAZ		47	8
	CASTRAZ	47	2
	  CASTRAZ	47	
	CUARTO DE DOÑA MARIA LUISA	0	
	PEDRAZA DE YELTES	0	
	SEPULVEDA	0	6
CUBO DE DON SANCHO (EL)		528	
	CUARTO DEL PINO	0	2
	CUBO DE DON SANCHO (EL)	528	4
	  CUBO DE DON SANCHO (EL)	528	
	ITUERO DE HUEBRA	0	
	ROLLANEJO	0	1
	VILLORIA DE BUENAMADRE	0	
FUENTE DE SAN ESTEBAN (LA)		1393	49
	BOADILLA	187	10
	  BOADILLA	145	
	CANTINAS (LAS)	42	
	FUENTE DE SAN ESTEBAN (LA)	1059	23
	ESTACION FERROCARRIL	7	
	   FUENTE DE SAN ESTEBAN (LA)	1052	
	MUÑOZ	88	11
	  MUÑOZ	88	
	SANTA OLALLA DE YELTES	59	5
	  SANTA OLALLA DE YELTES	59	
GARCIRREY		22	
	CASASOLA DE LA ENCOMIENDA	22	
	CASASOLA DE LA ENCOMIENDA	22	
MARTIN DE YELTES		479	
	CAMPOCERRADO	0	26
	CASTILLEJO DE YELTES	0	3
	COLLADO DE YELTES	0	
	MARTIN DE YELTES	479	1
	  MARTIN DE YELTES	479	


PELARRODRIGUEZ	194	5
PELARRODRIGUEZ	187	5
 PELARRODRIGUEZ	187	
PERAMATO	7	
PERAMATO	7	
RETORTILLO	237	
BALNEARIO DE RETORTILLO	0	9
RETORTILLO	237	16
 RETORTILLO	237	
SAGRADA (LA)	156	
ANAYA DE HUEBRA	0	2
CARRASCALEJO DE HUEBRA	44	
 CARRASCALEJO DE HUEBRA	44	
SAGRADA (LA)	112	
 SAGRADA (LA)	112	
SAN MUÑOZ	299	
AGUSTINEZ	0	12
BUENABARBA	0	
GALLEGOS DE HUEBRA	0	
SAN MUÑOZ	299	
 SAN MUÑOZ	299	
VILLA ADELFA	0	

Z.B.S. FUENTEGUINALDO		RURAL	
Centro de Salud: CENTRO DE SALUD DE FUENTEGUINALDO C/ LA CONSTITUCIÓN, S/N 37540 FUENTEGUINALDO TLF.: 923471212 FAX: 923471012	Hospital de Referencia: COMPLEJO ASISTENCIAL UNIV. DE SALAMANCA PSO. DE SAN VICENTE, 58-182 37007 SALAMANCA TLF.: 923291100 FAX: 923291131	Número de:	
		Municipios	8
		Localidades	10
		Población TSI	2223
















Municipio	Entidad Singular y sus núcleos	Población INE	
		en núcleos	en diseminados
ALAMEDILLA (LA)	198	3	
ALAMEDILLA (LA)	198	3	
 ALAMEDILLA (LA)	198		
ALBERGUERIA DE ARGAÑAN (LA)	182		
ALBERGUERIA DE ARGAÑAN (LA)	182		
 ALBERGUERIA DE ARGAÑAN (LA)	182		
CAMPILLO DE AZABA	237	4	
CAMPILLO DE AZABA	237	4	
 CAMPILLO DE AZABA	237		
CASILLAS DE FLORES	210	10	
CASILLAS DE FLORES	210	10	
 CASILLAS DE FLORES	210		
FUENTEGUINALDO	856	4	
FUENTEGUINALDO	856	4	
 FUENTEGUINALDO	856		
ITUERO DE AZABA	270		
DUEÑA DE ABAJO	0		
ITUERO DE AZABA	270		
 ITUERO DE AZABA	270		
NAVASFRIAS	623	6	
NAVASFRIAS	623	6	
 NAVASFRIAS	623		
PUEBLA DE AZABA	246	1	
CASTILLEJO DE AZABA	55	1	
 CASTILLEJO DE AZABA	55		



Área de Salud de Salamanca

PUEBLA DE AZABA	191
 PUEBLA DE AZABA	191












Z.B.S. FUENTES DE OÑORO		RURAL	
Centro de Salud: CENTRO DE SALUD DE FUENTES DE OÑORO C/ PEDRO MATEOS Nº 52 37480 FUENTES DE OÑORO TLF.: 923487723 FAX: 923487638	Hospital de Referencia: COMPLEJO ASISTENCIAL UNIV. DE SALAMANCA PSO. DE SAN VICENTE, 58-182 37007 SALAMANCA TLF.: 923291100 FAX: 923291131	Número de:	
		Municipios	10
		Localidades	20
		Población TSI	
		2786	

Municipio	Entidad Singular y sus núcleos	Población INE	
		en núcleos	en diseminados
ALAMEDA DE GARDON (LA)		125	5
	ALAMEDA DE GARDON (LA)	125	5
	 ALAMEDA DE GARDON (LA)	125	
ALDEA DEL OBISPO		366	
	ALDEA DEL OBISPO	273	
	 ALDEA DEL OBISPO	273	
	CASTILLEJO DE DOS CASAS	93	
	 CASTILLEJO DE DOS CASAS	93	
BOUZA (LA)		67	
	BOUZA (LA)	67	
	 BOUZA (LA)	67	
ESPEJA		276	15
	ESPEJA	276	15
	 ESPEJA	276	
FUENTES DE OÑORO		1476	6
	COLONIA DE LA ESTACION	495	
	COLONIA DE LA ESTACION	495	
	FUENTES DE OÑORO	273	6
	FUENTES DE OÑORO	273	
	 NUEVO POBLADO	708	
	NUEVO POBLADO	708	
GALLEGOS DE ARGAÑAN		359	
	CUELLAR	0	3
	GALLEGOS DE ARGAÑAN	359	4
	 GALLEGOS DE ARGAÑAN	359	
	MARIALBA	0	1
PUERTO SEGURO		98	
	PUERTO SEGURO	98	
	 PUERTO SEGURO	98	
VILLAR DE ARGAÑAN		90	
	HURTADA	0	2
	MARTILLAN	34	6
	 MARTILLAN	34	
	SEXMIRO	11	
	 SEXMIRO	11	
	VILLAR DE ARGAÑAN	45	
	 VILLAR DE ARGAÑAN	45	
VILLAR DE CIERVO		339	10
	VILLAR DE CIERVO	339	10
	 VILLAR DE CIERVO	339	
VILLAR DE LA YEGUA		259	
	BARQUILLA	61	
	 BARQUILLA	61	
	SERRANILLO	36	
	 SERRANILLO	36	
	VILLAR DE LA YEGUA	162	
	 VILLAR DE LA YEGUA	162	

PAC 



















Z.B.S. GUIJUELO	Centro de Salud: CENTRO DE SALUD DE GUIJUELO C/ TESO DE LA FERIA, S/N 37770 GUIJUELO TLF.: 923581082 FAX: 923581094	Hospital de Referencia: COMPLEJO ASISTENCIAL UNIV. DE SALAMANCA PSO. DE SAN VICENTE, 58-182 37007 SALAMANCA TLF.: 923291100 FAX: 923291131	RURAL
			Número de:
			Municipios 27
			Localidades 40
			Población TSI 10625

Municipio	Entidad Singular y sus nucleos	Población INE	
		en núcleos	en diseminados
ALDEAVIEJA DE TORMES		125	
	ALDEAVIEJA DE TORMES	125	
	 ALDEAVIEJA DE TORMES		125
BERROCAL DE SALVATIERRA		113	
	BERROCAL DE SALVATIERRA	113	
	 BERROCAL DE SALVATIERRA		113
	DEHESILLAS (LAS)	0	
	RECIOS (LOS)	0	
CABEZA DE BEJAR (LA)		90	
	CABEZA DE BEJAR (LA)	90	
	 CABEZA DE BEJAR (LA)		90
CASA FRANCA		81	
	ALDEANUEVA DE CAMPOMOJADO	0	4
	CASA FRANCA	81	
	 CASA FRANCA		81
CESPEDOSA DE TORMES		591	5
	CESPEDOSA	591	5
	 CESPEDOSA		591
FRESNEDOSO		116	9
	FRESNEDOSO	116	9
	 FRESNEDOSO		116
FUENTERROBLE DE SALVATIERRA		264	
	FUENTERROBLE DE SALVATIERRA	264	
	 FUENTERROBLE DE SALVATIERRA		264
FUENTES DE BEJAR		277	4
	FUENTES DE BEJAR	277	4
	 FUENTES DE BEJAR		277
GALLEGOS DE SOLMIRON		165	
	GALLEGOS DE SOLMIRON	165	
	 GALLEGOS DE SOLMIRON		165
GUIJO DE AVILA		101	6
	GUIJO DE AVILA	101	6
	 GUIJO DE AVILA		101
GUIJUELO		5362	6
	CABEZUELA DE SALVATIERRA	57	
	 CABEZUELA DE SALVATIERRA		57
	CAMPILLO DE SALVATIERRA	326	5
	 CAMPILLO DE SALVATIERRA		326
	GUIJUELO	4940	1
	 GUIJUELO		4940
	PALACIOS DE SALVATIERRA	39	
	 PALACIOS DE SALVATIERRA		39
LEDRADA		560	4
	LEDRADA	560	4
	 LEDRADA		560
MONTEJO		204	21
	MONTEJO	204	8
	 MONTEJO		204
	PANTANO DE SANTA TERESA	0	13



PAC 



Área de Salud de Salamanca

NAVA DE BEJAR	115	
 NAVA DE BEJAR	115	
		115
NAVAMORALES	128	
 NAVAMORALES	128	
		128
PEROMINGO	146	
 PEROMINGO	146	
		146
PIZARRAL	80	
 PIZARRAL	80	
		80
		TOROZOS 0
PUEBLA DE SAN MEDEL	49	6
 PUEBLA DE SAN MEDEL	33	6
		33
 SAN MEDEL	16	
		16
PUENTE DEL CONGOSTO	277	2
 BERCIMUELLE	99	
		99
 PUENTE DEL CONGOSTO	178	2
		178
SALVATIERRA DE TORMES	56	4
 SALVATIERRA DE TORMES	56	4
		56
SANTIBAÑEZ DE BEJAR	609	
PARADOR (EL)	0	
 SANTIBAÑEZ DE BEJAR	609	
		609
SANTOS (LOS)	703	
 SANTOS (LOS)	703	
		703
SORIHUELA	358	
 SORIHUELA	358	
		358
TALA (LA)	116	
 TALA (LA)	116	
		116
TEJADO (EL)	149	
CASILLA (LA)	22	
		22
MAGDALENA (LA)	91	
		91
 TEJADO (EL)	36	
		36
VALDELACASA	313	7
 VALDELACASA	313	7
		313
VALVERDE DE VALDELACASA	63	
 VALVERDE DE VALDELACASA	63	
		63









Z.B.S. LEDESMA	Centro de Salud: CENTRO DE SALUD DE LEDESMA PZA. DEL MERCADO, S/N 37100 LEDESMA TLF.: 923570029 FAX: 923570349	Hospital de Referencia: COMPLEJO ASISTENCIAL UNIV. DE SALAMANCA PSO. DE SAN VICENTE, 58-182 37007 SALAMANCA TLF.: 923291100 FAX: 923291131	RURAL	
			Número de:	
			Municipios	14
			Localidades	65
			Población TSI	
			3267	

Municipio	Entidad Singular y sus nucleos	Población INE	
		en núcleos	en diseminados
DOÑINOS DE LEDESMA		88	
	DEHESITAS (LAS)	0	
	DOÑINOS DE LEDESMA	65	
	 DOÑINOS DE LEDESMA		65
	GUDINO	0	1
	TAJURMIENTOS	0	2
	TOZAS	0	1
	TUTA	0	3
	VALDERAS	0	2
	ZAFRON	23	
	 ZAFRON		23
ENCINA DE SAN SILVESTRE		129	
	ENCINA DE SAN SILVESTRE	129	
	 ENCINA DE SAN SILVESTRE		129
GEJUELO DEL BARRO		44	
	BAÑOS DE CALZADILLA DEL CAMPO	0	
	CALZADILLA DEL CAMPO	0	
	GEJUELO DEL BARRO	44	
	 GEJUELO DEL BARRO		44
	HUERFANA (LA)	0	
	MUELLEDES	0	
	VALRUBIO	0	6
LEDESMA		1807	
	ALDEAGUTIERREZ	0	3
	CASAR (EL)	0	
	CEREZO (EL)	0	
	CUADRILLEROS	0	
	CUADRILLEROS DE LOS DIECES	0	3
	ESTACAS	0	2
	ESTAQUILLAS	0	1
	FRADES DE SANTA MARIA	0	7
	LEDESMA	1807	
	 LEDESMA		1807
	MUCHACHOS	0	1
	NOGUEZ	0	22
	PELILLA	0	9
	RIVERITA (LA)	0	
	SAGRADA (LA)	0	2
	SAMASA (LA)	0	6

PAC 



Área de Salud de Salamanca

SAMASITA (LA)	0	
SANTA MARINA	0	
SANTO DOMINGO	0	1
VADIMA (LA)	0	9
ZAFRONCINO	0	1
ZORITA	0	7
MANZANO (EL)	98	
MANZANO (EL)	98	
 MANZANO (EL)	98	
MATA DE LEDESMA (LA)	111	
BARRERO DE PORQUERIZA (EL)	0	2
GEJO DE DIEGO GOMEZ	5	
GEJO DE DIEGO GOMEZ	5	
MATA DE LEDESMA (LA)	106	
 MATA DE LEDESMA (LA)	106	
PORQUERIZA	0	9
POZOS DE MONDAR	0	14
MONLERAS	275	
MONLERAS	275	
 MONLERAS	275	
SANDO	161	28
CABEZA DE DIEGO GOMEZ	20	
CABEZA DE DIEGO GOMEZ	20	
CAMPILLO (EL)	0	
FUENTES DE SANDO	0	9
IRUELO DEL CAMINO	0	19
SANDO	141	
 SANDO	141	
TREMEDALEJO	0	
VILLAGARCIA	0	
SANTA MARIA DE SANDO	148	2
SANTA MARIA DE SANDO	148	2
 SANTA MARIA DE SANDO	148	
SARDON DE LOS FRAILES	85	2
SARDON DE LOS FRAILES	85	
 SARDON DE LOS FRAILES	85	
VILLAREJO	0	2
VILLARMAYOR	208	
CONTIENSA	0	
ESPINO DE LOS DOCTORES	0	7
PALACIOS DE LOS DIECES	0	
PEÑAMECER	0	
VILLARMAYOR	208	
 VILLARMAYOR	208	
ZAFRONCINO	0	1
VILLASDARDO	20	2
VILLASDARDO	20	2
 VILLASDARDO	20	


VILLASECO DE LOS GAMITOS	193	1
VILLASECO DE LOS GAMITOS	193	1
VILLASECO DE LOS GAMITOS	193	
VILLASECO DE LOS REYES	375	37
BERGANCIANO	34	
BERGANCIANO	34	
CAMPO DE LEDESMA	27	35
CAMPO DE LEDESMA	27	
GEJO DE LOS REYES	47	
GEJO DE LOS REYES	47	
VILLASECO DE LOS REYES	267	2
VILLASECO DE LOS REYES	267	

Z.B.S. LINARES DE RIOFRIO		RURAL	
Centro de Salud: CENTRO DE SALUD DE LINARES DE RIOFRÍO CTRA. DE GUIJUELO, S/N 37760 LINARES DE RIOFRÍO TLF.: 923416287 FAX: 923416770	Hospital de Referencia: COMPLEJO ASISTENCIAL UNIV. DE SALAMANCA PSO. DE SAN VICENTE, 58-182 37007 SALAMANCA TLF.: 923291100 FAX: 923291131	Número de:	
		Municipios	14
		Localidades	28
		Población TSI	2791

Municipio	Entidad Singular y sus núcleos	Población INE	
		en núcleos	en diseminados
BARBALOS		45	
	CORRAL DE GARCÍÑIGO	16	
	CORRAL DE GARCÍÑIGO		16
	GARCÍÑIGO	0	
	HONDURA	29	
	HONDURA		29
ENDRINAL		288	2
	CASAS DE MONLEON	36	
	CASAS DE MONLEON		36
	ENDRINAL	252	
	ENDRINAL		252
	VILLAR DE LECHE	0	2
ESCURIAL DE LA SIERRA		285	1
	ESCURIAL DE LA SIERRA	285	1
	ESCURIAL DE LA SIERRA		285
FRADES DE LA SIERRA		248	
	FRADES DE LA SIERRA	236	
	FRADES DE LA SIERRA		236
	NAVARREDONDA DE SALVATIERRA	12	
	NAVARREDONDA DE SALVATIERRA		12
HERGUIJUELA DEL CAMPO		119	
	ALBERGUERIA DE HERGUIJUELA	13	
	ALBERGUERIA DE HERGUIJUELA		13
	HERGUIJUELA DEL CAMPO	53	
	HERGUIJUELA DEL CAMPO		53
	SANTO DOMINGO DE HERGUIJUELA	53	
	SANTO DOMINGO DE HERGUIJUELA		53
LINARES DE RIOFRIO		972	40
	LINARES DE RIOFRIO	972	40
	LINARES DE RIOFRIO		972
MEMBRIBE DE LA SIERRA		102	
	COQUILLA	0	5
	GARRIEL	0	
	MEMBRIBE DE LA SIERRA	64	1
	MEMBRIBE		64
	NAVAGALLEGA	38	
	NAVAGALLEGA		38
	SEGOVIA DEL DOCTOR	0	3



Área de Salud de Salamanca








MONLEON	119	
MONLEON	119	
 MONLEON	119	
SAN ESTEBAN DE LA SIERRA	401	
SAN ESTEBAN DE LA SIERRA	401	
 SAN ESTEBAN DE LA SIERRA	401	
SAN MIGUEL DE VALERO	374	5
SAN MIGUEL DE VALERO	374	5
 SAN MIGUEL DE VALERO	374	5
SANTIBAÑEZ DE LA SIERRA	201	
CASILLAS DE LAS ERIAS	0	
PUENTES DEL ALAGON	0	9
SANTIBAÑEZ DE LA SIERRA	201	5
 SANTIBAÑEZ DE LA SIERRA	201	5
SIERPE (LA)	53	
SIERPE (LA)	53	
 SIERPE (LA)	53	
TORNADIZO (EL)	120	
MATA DE ARRIBA	0	2
TORNADIZO (EL)	120	
 TORNADIZO (EL)	120	
VALERO	423	
VALERO	423	
 VALERO	423	

Z.B.S. LUMBRALES

Centro de Salud:
CENTRO DE SALUD DE LUMBRALES
C/ SALAS POMBO, 12
37240 LUMBRALES
TLF.: 923512599 FAX: 923512353

Hospital de Referencia:
COMPLEJO ASISTENCIAL UNIV. DE SALAMANCA
PSO. DE SAN VICENTE, 58-182
37007 SALAMANCA
TLF.: 923291100 FAX: 923291131

RURAL	
Número de:	
Municipios	12
Localidades	19
Población TSI	
4803	

Municipio	Entidad Singular y sus nucleos	Población INE	
		en núcleos	en diseminados
AHIGAL DE LOS ACEITEROS	171		
AHIGAL DE LOS ACEITEROS	171		
 AHIGAL DE LOS ACEITEROS	171		
BAÑOBAREZ	350		
BAÑOBAREZ	350		
 BAÑOBAREZ	350		
BERMELLAR	194		
BERMELLAR	194		
 BERMELLAR	194		
CERRALBO	238		
CERRALBO	238		
 CERRALBO	238		
FREGENEDA (LA)	484	6	
FREGENEDA (LA)	484	3	
 FREGENEDA (LA)	484	3	
SAN MARTIN	0		
VALDENOGUERA	0		
VALICOBO	0	3	
FUENTELIANTE	119		
FUENTELIANTE	119		
 FUENTELIANTE	119		
HINOJOSA DE DUERO	767	7	
HINOJOSA DE DUERO	767	7	
 HINOJOSA DE DUERO	767	7	



LUMBRALES	2032	2
  LUMBRALES	2032	2
LUMBRALES	2032	
OLMEDO DE CAMACES	138	
AREVALO	0	
FUENLABRADA	0	
HERNANDINOS	0	
OLMEDO DE CAMACES	138	3
 OLMEDO DE CAMACES	138	
TUNJA	0	
REDONDA (LA)	99	
REDONDA (LA)	99	
 REDONDA (LA)	99	
SAN FELICES DE LOS GALLEGOS	574	
SAN FELICES DE LOS GALLEGOS	574	
  SAN FELICES DE LOS GALLEGOS	574	
SOBRADILLO	325	
SOBRADILLO	325	
  SOBRADILLO	325	

Z.B.S. MATILLA DE LOS CAÑOS

Centro de Salud:
CENTRO DE SALUD DE MATILLA DE LOS CAÑOS
C/ CUARTEL
37450 MATILLA DE LOS CAÑOS DEL RÍO
TLF.: 923382380 FAX:

Hospital de Referencia:
COMPLEJO ASISTENCIAL UNIV. DE SALAMANCA
PSO. DE SAN VICENTE, 58-182
37007 SALAMANCA
TLF.: 923291100 FAX: 923291131




RURAL

Número de:

Municipios **13**




Localidades **91**

**Población TSI
2247**

Municipio	Entidad Singular y sus nucleos	Población INE	
		en núcleos	en diseminados
ALDEHUELA DE LA BOVEDA		269	60
  ALDEHUELA DE LA BOVEDA	ALDEHUELA DE LA BOVEDA	235	
	ALDEHUELA DE LA BOVEDA	235	
	CASTRO ENRIQUEZ	0	6
	CUARTO DE SANCHEZ ARJONA	0	
	CUARTO DEL PILAR	0	1
	ESTACION (LA)	34	
	ESTACION (LA)	34	
	RODASVIEJAS	0	23
	SANCHOBUENO	0	
	SEBASTIAN RUBIO	0	4
	TEJADILLO	0	17
	VILLAR DE LOS ALAMOS	0	9
CALZADA DE DON DIEGO		215	3
	CALZADA DE DON DIEGO	181	
 CALZADA DE DON DIEGO	CALZADA DE DON DIEGO	181	
	CARNERO	14	
	CARNERO	14	
	ESTACION (LA)	0	
	TEJADO (EL)	20	
	TEJADO (EL)	20	
	VECINO (EL)	0	3
CANILLAS DE ABAJO		93	6
	CANILLAS DE ABAJO	69	
 CANILLAS DE ABAJO	CANILLAS DE ABAJO	69	








Área de Salud de Salamanca

CANILLEJAS	0	3
NAVAS DE QUEJIGAL	0	1
QUEJIGAL	24	
QUEJIGAL		24
SAGOS	0	2
CARRASCAL DEL OBISPO	216	16
CARRASCAL DEL OBISPO	216	
 CARRASCAL DEL OBISPO		216
HUELMOS Y CASASOLILLA	0	4
OLLEROS	0	5
PEDRO MARTIN	0	
SAN PEDRO ACERON ARRIBA	0	4
SAN PEDRO ACERON DE ABAJO	0	3
GARCIRREY	37	
ALCORNOCAL	0	3
ARDONSILLERO	17	
ARDONSILLERO		17
BERROCALEJO	0	7
GARCIRREY	20	
GARCIRREY		20
MORAL DE CASTRO	0	11
VALDELAMA	0	3
VILLAREJO	0	
VILVIS	0	10
MATILLA DE LOS CAÑOS DEL RIO	614	
CAMPO DEL HOSPICIO	0	
CANILLAS DE TORNEROS	0	26
CARRASCAL DE SANCHIRICONES	0	12
CARRASCALINO	0	
CUETO (EL)	0	
LINEJO	0	9
MATAS ALTAS	0	6
MATILLA DE LOS CAÑOS DEL RIO	614	7
 MATILLA DE LOS CAÑOS DEL RIO		614
OCHANDO	0	7
POCITO	0	2
ROBLIZA DE COJOS	215	16
COJOS DE ROBLIZA	12	
COJOS DE ROBLIZA		12
ROBLIZA DE COJOS	203	
 ROBLIZA DE COJOS		203
SAN FERNANDO	0	16
SAN PEDRO DE ROZADOS	12	
CONTINOS	0	5
GUERIBAÑEZ	0	
TORDELALOSA	0	3

PAC 



TORNADIZOS	12	
TORNADIZOS	12	
TORRECILLA DE SAN BENITO	0	10
SANCHON DE LA SAGRADA	36	11
SANCHON DE LA SAGRADA	36	11
 SANCHON DE LA SAGRADA	36	
TABERA DE ABAJO	61	
BERROCAL DE LA ESPINERA	0	1
BERROCAL DEL CAMPO	0	
CARREROS	0	13
ENCINASOLA DE LAS MINAYAS	0	3
PADIERNO	0	3
SAN LORENZO	0	
SAN ROMAN	0	4
TABERA DE ABAJO	61	
 TABERA DE ABAJO	61	
TABERA DE ARRIBA	0	5
TABERUELA	0	1
TELLOSANCHO	0	2
TESO DEL CORCHO	0	5
VALDECHAPERO	0	
VALDEFRESNO	0	6
VECINOS	270	
CARNERUELO	0	1
CASASOLA DEL CAMPO	0	6
CORBACERA	0	11
GALLEGUILLOS	0	8
OLMEDILLA	0	9
SANCHIRICONES	0	4
TORRE (LA)	0	
TORRITA (LA)	0	
VECINOS	270	
 VECINOS	270	
VEGUILLAS (LAS)	250	
ARGUIJO	0	1
CABRERA	0	26
CASANUEVA	0	
HUERTA (LA)	0	
LLEN	0	3
MORA DE LA SIERRA	0	2
PEDRO LLEN	0	13
VEGUILLAS (LAS)	250	
 VEGUILLAS (LAS)	250	
VILLALBA DE LOS LLANOS	165	
CUARTO DE ARRIBA	0	










CUARTO DEL MEDIO	0	1
MAZA DE SAN PEDRO	0	5
MONTE ABAJO	0	8
MONTE ALTO	0	
NEGRILLOS	0	2
VILLALBA DE LOS LLANOS	165	
 VILLALBA DE LOS LLANOS		165

Z.B.S. MIRANDA DEL CASTAÑAR

Centro de Salud:
CENTRO DE SALUD DE MIRANDA DEL CASTAÑA
C/ SALAS POMBO, 17
37660 MIRANDA DEL CASTAÑAR
TLF.: 923432100 FAX: 923432313

Hospital de Referencia:
COMPLEJO ASISTENCIAL UNIV. DE SALAMANCA
PSO. DE SAN VICENTE, 58-182
37007 SALAMANCA
TLF.: 923291100 FAX: 923291131

RURAL	
Número de:	
Municipios	8
Localidades	9
Población TSI	
2310	

Municipio	Entidad Singular y sus núcleos	Población INE	
		en núcleos	en diseminados
CEPEDA		465	
	CEPEDA	465	
	 CEPEDA		465
GARCIBUEY		214	18
	GARCIBUEY	214	18
	 GARCIBUEY		214
HERGUIJUELA DE LA SIERRA		311	1
	HERGUIJUELA DE LA SIERRA	276	1
	 HERGUIJUELA DE LA SIERRA		276
	REBOLLOSA	35	
	 REBOLLOSA		35
MADROÑAL		159	
	MADROÑAL	159	
	 MADROÑAL		159
MIRANDA DEL CASTAÑAR		541	34
	MIRANDA DEL CASTAÑAR	541	34
	 MIRANDA DEL CASTAÑAR		541
SEQUEROS		240	6
	SEQUEROS	240	6
	 SEQUEROS		240
SOTOSERRANO		693	
	SOTOSERRANO	693	
	 SOTOSERRANO		693
VILLANUEVA DEL CONDE		215	2
	VILLANUEVA DEL CONDE	215	2
	 VILLANUEVA DEL CONDE		215




















Z.B.S. PEDROSILLO EL RALO

Centro de Salud:
CENTRO DE SALUD DE PEDROSILLO EL RALO
C/ SANTA MARÍA, S/N
37427 PEDROSILLO EL RALO
TLF.: 923354038 FAX: 923354107

Hospital de Referencia:
COMPLEJO ASISTENCIAL UNIV. DE SALAMANCA
PSO. DE SAN VICENTE, 58-182
37007 SALAMANCA
TLF.: 923291100 FAX: 923291131

RURAL	
Número de:	
Municipios	17
Localidades	24
Población TSI	
3511	

Municipio	Entidad Singular y sus núcleos	Población INE	
		en núcleos	en diseminados
ALDEANUEVA DE FIGUEROA		313	4
	ALDEANUEVA DE FIGUEROA	313	4
	 ALDEANUEVA DE FIGUEROA		313
	CABEZA BARAJAS	0	
	LAGUNAS RUBIAS	0	
	TARAGUDO	0	















ARCEDIANO		99	1
	ARCEDIANO	99	1
	 ARCEDIANO	99	
CABEZABELLOSA DE LA CALZADA		111	8
	CABEZABELLOSA DE LA CALZADA	111	8
	 CABEZABELLOSA DE LA CALZADA	111	
CAÑIZAL		584	2
	CAÑIZAL	584	2
	 CAÑIZAL	584	
ESPIÑO DE LA ORBADA		319	
	ESPIÑO DE LA ORBADA	319	
	 ESPIÑO DE LA ORBADA	319	
GOMECELLO		528	
	GOMECELLO	528	
	 GOMECELLO	528	
NEGRILLA DE PALENCIA		119	4
	NEGRILLA DE PALENCIA	119	4
	 NEGRILLA DE PALENCIA	119	
ORBADA (LA)		265	15
	ORBADA (LA)	172	6
	 ORBADA (LA)	172	
	ORBADILLA (LA)	0	3
	VILLANUEVA DE LOS PAVONES	93	6
	 VILLANUEVA DE LOS PAVONES	93	
PAJARES DE LA LAGUNA		151	
	PAJARES DE LA LAGUNA	151	
	 PAJARES DE LA LAGUNA	151	
PALENCIA DE NEGRILLA		173	1
	PALENCIA DE NEGRILLA	173	1
	 PALENCIA DE NEGRILLA	173	
PARADA DE RUBIALES		290	33
	PARADA DE RUBIALES	290	33
	 PARADA DE RUBIALES	290	
PEDROSILLO EL RALO		125	4
	PEDROSILLO EL RALO	125	4
	 PEDROSILLO EL RALO	125	
			
PITIEGUA		239	
	PITIEGUA	239	
	 PITIEGUA	239	
TARDAGUILA		240	
	TARDAGUILA	240	
	 TARDAGUILA	240	
VALLESA		158	1
	OLMO DE LA GUAREÑA	53	
	 OLMO DE LA GUAREÑA	53	
	VALLESA DE LA GUAREÑA	105	1
	 VALLESA DE LA GUAREÑA	105	
VELLES (LA)		407	4
	VELLES (LA)	407	4
	 VELLES (LA)	407	
VILLAVERDE DE GUAREÑA		155	
	CAÑADILLA	0	
	VILLAVERDE DE GUAREÑA	155	32
	 VILLAVERDE DE GUAREÑA	155	

Z.B.S. PEÑARANDA DE BRACAMONTE

Centro de Salud:
CENTRO DE SALUD DE PEÑARANDA BRACAMO
AVDA. DE LOS JARDINES, S/N
37300 PEÑARANDA DE BRACAMONTE
TLF.: 923541600 FAX: 923540011

Hospital de Referencia:
COMPLEJO ASISTENCIAL UNIV. DE SALAMANCA
PSO. DE SAN VICENTE, 58-182
37007 SALAMANCA
TLF.: 923291100 FAX: 923291131






RURAL	
Número de:	
Municipios	18
Localidades	26
Población TSI 11826	

Municipio	Entidad Singular y sus núcleos	Población INE	
		en núcleos	en diseminados
ALARAZ		588	34
	ALARAZ	588	24
	 ALARAZ	588	
	GARCIGRANDE	0	10
ALCONADA		200	
	ALCONADA	181	
	 ALCONADA	181	
	SAN VICENTE	19	
	SAN VICENTE	19	
ALDEASECA DE LA FRONTERA		331	
	ALDEASECA DE LA FRONTERA	331	
	 ALDEASECA DE LA FRONTERA	331	
BOVEDA DEL RIO ALMAR		288	
	BOVEDA DEL RIO ALMAR	288	
	 BOVEDA DEL RIO ALMAR	288	
CAMPO DE PEÑARANDA (EL)		335	
	ALDEAYUSTE	0	
	CAMPO DE PEÑARANDA (EL)	335	
	 CAMPO DE PEÑARANDA (EL)	335	
	RILOBOS	0	
CANTARACILLO		239	3
	CANTARACILLO	239	3
	 CANTARACILLO	239	
MACOTERA		1513	
	MACOTERA	1513	
	 MACOTERA	1513	
MALPARTIDA		133	
	MALPARTIDA	133	
	 MALPARTIDA	133	
MANCERA DE ABAJO		313	
	MANCERA DE ABAJO	313	
	 MANCERA DE ABAJO	313	
NAVA DE SOTROBAL		200	
	ARAUZO	0	
	NAVA DE SOTROBAL	200	
	 NAVA DE SOTROBAL	200	
	SOTROBAL	0	
PARADINAS DE SAN JUAN		560	
	PARADINAS DE SAN JUAN	560	
	 PARADINAS DE SAN JUAN	560	
PEÑARANDA DE BRACAMONTE		6418	1
	PEÑARANDA DE BRACAMONTE	6418	1
	 PEÑARANDA DE BRACAMONTE	6418	
RAGAMA		282	
	RAGAMA	282	
	 RAGAMA	282	
SALMORAL		263	
	SALMORAL	263	
	 SALMORAL	263	

SANTIAGO DE LA PUEBLA	470
CAMPILLO Y MELARDOS	0
 SANTIAGO DE LA PUEBLA	470
SANTIAGO DE LA PUEBLA	470
TORDILLOS	520
TORDILLOS	520
 TORDILLOS	520
TORDILLOS	520
VENTOSA DEL RIO ALMAR	129
VENTOSA DEL RIO ALMAR	129
 VENTOSA DEL RIO ALMAR	129
VENTOSA DEL RIO ALMAR	129
VILLAR DE GALLIMAZO	188
PEDREZUELA DE SAN BRICIO	4
PEDREZUELA DE SAN BRICIO	4
 VILLAR DE GALLIMAZO	184
VILLAR DE GALLIMAZO	184











Z.B.S. PERIURBANA NORTE

<p>Centro de Salud: CENTRO DE SALUD SISINIO DE CASTRO Pº. DEL ROMERO, S/N 37004 SALAMANCA TLF.: 923122280 FAX: 923242445</p>	<p>Hospital de Referencia: COMPLEJO ASISTENCIAL UNIV. DE SALAMANCA PSO. DE SAN VICENTE, 58-182 37007 SALAMANCA TLF.: 923291100 FAX: 923291131</p>	RURAL
		Número de:
		Municipios 14
		Localidades 60
		Población TSI 12499

Municipio	Entidad Singular y sus núcleos	Población INE	
		en núcleos	en diseminados
ALDEALENGUA		557	
	ALDEALENGUA	557	
 ALDEALENGUA	ALDEALENGUA	557	
ALDEARRUBIA		492	25
	ALDEARRUBIA	492	25
 ALDEARRUBIA	ALDEARRUBIA	492	25
ALMENARA DE TORMES		245	8
	ALMENARA DE TORMES	245	8
 ALMENARA DE TORMES	ALMENARA DE TORMES	245	8
CABRERIZOS		3020	44
	ALDEHUELA DE LOS GUZMANES	124	
	ALDEHUELA DE LOS GUZMANES	124	
	ARENAL DEL ANGEL	40	
	ARENAL DEL ANGEL	40	
 CABRERIZOS	CABRERIZOS	2710	
	CABRERIZOS	2710	
	CASABLANCA	0	8
	DUNAS (LAS)	146	
	DUNAS (LAS)	146	
	FLECHA (LA)	0	
	GARCESA (LA)	0	
	GRANJA (LA)	0	36
	VIVERO FORESTAL	0	
CASTELLANOS DE MORISCOS		424	21
	ALTO DEL BARRIO	2	
	ALTO DEL BARRIO	2	
 CASTELLANOS DE MORISCOS	CASTELLANOS DE MORISCOS	422	20
	CASTELLANOS DE MORISCOS	422	20
	FUENTE PEDRAZA	0	
	POLIGONO INDUSTRIAL	0	1
	PRADO DEL VALLE	0	
	PRAITO (EL)	0	



Área de Salud de Salamanca

CASTELLANOS DE VILLIQUERA	517	57
 CARBAJOSA DE ARMUÑA	42	10
CARBAJOSA DE ARMUÑA	42	
 CASTELLANOS DE VILLIQUERA	268	47
+  CASTELLANOS DE VILLIQUERA	268	
MATA DE ARMUÑA (LA)	83	
 MATA DE ARMUÑA (LA)	83	
MOZODIEL DE SANCHIÑIGO	18	
MOZODIEL DE SANCHIÑIGO	18	
URBANIZACION ALTOZANO	6	
URBANIZACION ALTOZANO	6	
URBANIZACION ARROYO DE LA ENCINA	9	
URBANIZACION ARROYO DE LA ENCINA	9	
URBANIZACION CAMINO DE LA MATA	2	
URBANIZACION CAMINO DE LA MATA	2	
URBANIZACION EL ARROYO	7	
URBANIZACION EL ARROYO	7	
URBANIZACION LA GUADAÑA	9	
URBANIZACION LA GUADAÑA	9	
URBANIZACION LAS CASTELLANAS	21	
URBANIZACION LAS CASTELLANAS	21	
URBANIZACION LAS CECILIAS	46	
URBANIZACION LAS CECILIAS	46	
URBANIZACION LAS GAVIAS	5	
URBANIZACION LAS GAVIAS	5	
URBANIZACION LAS PALOMAS	1	
URBANIZACION LAS PALOMAS	1	
JUZBADO	175	
CARRASCAL	0	3
JUZBADO	175	
 JUZBADO	175	
OLMILLOS	0	
PALANCARES	0	
MONTERRUBIO DE ARMUÑA	701	5
MONTERRUBIO DE ARMUÑA	701	
+  MONTERRUBIO DE ARMUÑA	701	
MOZODIEL DEL CAMINO	0	5
MORISCOS	131	
ESTACION (LA)	0	
GRANJA CAPEA	0	4
MORISCOS	131	
 MORISCOS	131	
SAN CRISTOBAL DE LA CUESTA	565	4
SAN CRISTOBAL DE LA CUESTA	565	4
+  SAN CRISTOBAL DE LA CUESTA	565	
SAN MORALES	228	
ACEÑA DE LA FUENTE	0	8
SAN MORALES	228	4
 SAN MORALES	228	
VALVERDON	266	13
VALVERDON	256	13
+  VALVERDON	256	
ZORITA	10	
ZORITA	10	
VILLAMAYOR	4486	201
ACACIAS (LAS)	50	
ACACIAS (LAS)	50	

ALAMOS (LOS)	35	
ALAMOS (LOS)	27	
CABEZA MALLA	8	
ALMENDROS (LOS)	297	
ALMENDROS (LOS)	297	
ANANTAPUR	194	
ANANTAPUR	194	
CANTERAS (LAS)	863	
CANTERAS (LAS)	863	
PAJARON (EL)	34	
PAJARON (EL)	34	
PARAMOS (LOS)	96	
PARAMOS (LOS)	96	
ROSALES (LOS)	77	
ROSALES (LOS)	77	
VILLAMAYOR	2840	201
VILLAMAYOR	2840	

VILLARES DE LA REINA	4147	52
-----------------------------	-------------	-----------

ALDEASECA DE ARMUÑA	556	47
ALDEASECA DE ARMUÑA	556	
FUENTE SERRANA	35	3
FUENTE SERRANA	35	
HELMANTICO (EL)	898	
HELMANTICO (EL)	898	
POLIGONO INDUSTRIAL LOS VILLARES	53	2
POLIGONO INDUSTRIAL LOS VILLARES	53	
VILLARES DE LA REINA	2605	
VILLARES DE LA REINA	2605	

Z.B.S. PERIURBANA SUR

Centro de Salud:
CENTRO DE SALUD ELENA GINEL DÍEZ
C/ TOMÁS RODRÍGUEZ PINILLA, S/N
37008 SALAMANCA
TLF.: 923194219 FAX: 923192572

Hospital de Referencia:
COMPLEJO ASISTENCIAL UNIV. DE SALAMANCA
PSO. DE SAN VICENTE, 58-182
37007 SALAMANCA
TLF.: 923291100 FAX: 923291131






RURAL	
Número de:	
Municipios	20
Localidades	142
Población TSI	
8026	







Municipio	Entidad Singular y sus núcleos	Población INE	
		en núcleos	en diseminados
ALDEATEJADA		774	90
	ALDEATEJADA	734	30
	ALDEATEJADA	734	
	FINCA LA CORDILLERA	0	5
	HOYOS (LOS)	0	3
	MONTALVO MAYOR	0	
	MONTALVO PRIMERO	0	
	OTERO VACIADORES	0	7
	PEÑAS (LAS)	0	10
	PORQUERIZOS	0	7
	SALVADORIQUE	0	7
	SANCHOVIEJO	0	7
	SOTO (EL)	0	4
	TESO DEL CERCADO	0	
	VILLA BENITO	0	
	VISTAHERMOSA	40	10
	VISTAHERMOSA	40	
ARAPILES		474	15
	ARAPILES	308	
	ARAPILES	308	



Área de Salud de Salamanca



OREJUDOS	0	1
PINILLA (LA)	0	14
TORRES (LAS)	143	
 TORRES (LAS)	143	
VENTORRO (EL)	23	
VENTORRO (EL)	23	
BARBADILLO	503	13
BARBADILLO	503	
  BARBADILLO	503	
CARRASCALINO	0	
CASTREJON	0	13
GEJO DE DOÑA MENCIA	0	
MUÑOVELA	0	
VALVERDE DE VALMUZA	0	
CARBAJOSA DE LA SAGRADA	3516	31
CARBAJOSA DE LA SAGRADA	2747	19
  CARBAJOSA DE LA SAGRADA	2747	
CARPIHUELO	0	7
MONTALVO (EL)	14	
POLIGONO EL MONTALVO	14	
NAVAHONDA	755	
NAVAHONDA	755	
PELAGARCIA	0	5
CARRASCAL DE BARREGAS	440	
BARREGAS	0	30
CABRASMALAS	0	18
CALZADILLA DE LA VALMUZA	0	4
CARRASCAL DE BARREGAS	22	18
 CARRASCAL DE BARREGAS	22	
CUBITO	0	
ESTACION (LA)	0	
FRAGUAS	0	5
GOLPEJERA	0	9
MEGRILLAN	0	12
MONTALVO CUARTO	0	
MONTALVO SEGUNDO	0	3
MONTALVO TERCERO	0	10
MORALES	0	6
PALACIO LOPEZ RODRIGUEZ	0	
PALACIO VILLALONES	0	
PEÑASOLANA	408	
 PEÑASOLANA	408	
PORTEROS	0	
RODILLO	0	3
SANATORIO MARTINEZ ANIDO	0	
TORRECILLA DE LA VALMUZA	0	3
TORRECILLA DE MIRANDA	0	8

	URBANIZACION OASIS GOLF	10	
	URBANIZACION OASIS GOLF		10
DOÑINOS DE SALAMANCA		791	
	ARGENTINA	0	3
	DOÑINOS DE SALAMANCA	783	9
	DOÑINOS DE SALAMANCA	783	
	PEGOLLO (EL)	0	
	SAN JULIAN DE VALMUZA	0	
	SAN JULIAN DE VALMUZA		0
	SANTIBAÑEZ DEL RIO	8	
	SANTIBAÑEZ DEL RIO		8
FLORIDA DE LIEBANA		260	16
	FLORIDA DE LIEBANA	239	6
	FLORIDA DE LIEBANA	239	
	PUERTO DE LA ANUNCIACION	0	6
	URBANIZACION LA FLORIDA	21	
	URBANIZACION LA FLORIDA		21
	VILLASELVA	0	4
GALINDO Y PERAHUY		211	296
	CAMPO CHARRO	0	107
	CAMPO CHARRO		0
	ENCINAR (EL)	12	
	ENCINAR (EL)		12
	ESCOBOS	0	3
	GALINDO Y PERAHUY	190	
	GALINDO Y PERAHUY	190	
	MIRANDA DE PERICALVO	0	19
	PERICALVO	0	9
	R.A.D. (LA)	0	154
	URBANIZACION LA RAD		0
	SAN BENITO DE LA VALMUZA	0	
	SAN JUSTO DE VALMUZA	0	1
	SANTO TOME DE COLLEDO	0	3
	SECTOR W5	9	
	SECTOR W5		9
	TORRE DE MARTIN PASCUAL	0	
GOLPEJAS		187	
	GOLPEJAS	187	
	GOLPEJAS		187
MIRANDA DE AZAN		278	
	ALDEAGALLEGA	0	8
	ALDEANUEVA	0	
	MIRANDA DE AZAN	159	100
	MIRANDA DE AZAN	159	
	TORRECILLA	0	
	URBANIZACION LAS LIEBRES	60	
	URBANIZACION LAS LIEBRES		60
	URBANIZACION LOS GUIJOS	59	
	URBANIZACION LOS GUIJOS		59
MONTERRUBIO DE LA SIERRA		134	
	CORTOS DE SACEDON	0	
	HERNANCOBO	0	1
	LOMAS (LAS)	0	1

MIGUEL MUÑOZ	0	8
MONTEARRUBIO DE LA SIERRA	134	
 MONTEARRUBIO DE LA SIERRA	134	
SEGOVIA DE SACEDON	0	3
SEGOVIA LA CHICA	0	
TORRE ZAPATA	0	7
MORILLE	217	
MONTE ABAJO	0	4
MORILLE	217	
 MORILLE	217	
REGAÑADA (LA)	0	4
MOZARBEZ	370	40
ALIZACES	23	11
URBANIZACION ALIZACES	15	
URBANIZACION LA CARRETA	8	
ALLENDE DEL CAMINO	0	
ARISEOS	0	
CILLEROS EL HONDO	6	
CILLEROS EL HONDO	6	
DEHESILLA (LA)	0	5
MINAS DE PRADO VIEJO	0	
MONTELLANO	0	7
MOZARBEZ	331	
 MOZARBEZ	331	
SAN CRISTOBAL DE MONTE AGUDO	0	2
SANTO TOME DE ROZADOS	10	
SANTO TOME DE ROZADOS	10	
TORRECILLA	0	
TURRA	0	5
VENTORRO DE LA PALOMA	0	10
PARADA DE ARRIBA	235	
ALBERGUERIA DE VALMUZA	0	
CARRASCAL DE PERICALVO	14	
CARRASCAL DE PERICALVO	14	
PARADA DE ARRIBA	221	2
 PARADA DE ARRIBA	221	
PINO DE TORMES (EL)	150	26
PINO DE TORMES (EL)	150	13
 PINO DE TORMES (EL)	150	
ZARATAN	0	13
ROLLAN	542	1
ROLLAN	542	1
 ROLLAN	542	
SAN PEDRO DE ROZADOS	247	
ALDEALGORDO DE ABAJO	0	12
ALDEALGORDO DE ARRIBA	0	
BARCIAL	0	
BARCIALEJO	0	4
BECONUÑO	0	

BERNOY	0	7
CARRASCAL DEL ASNO	0	3
CEMPRON	0	4
CEQUEÑA	0	4
ESTEBAN ISIDRO	0	8
ROZADOS	0	4
SAN PEDRO DE ROZADOS	247	6
 SAN PEDRO DE ROZADOS	247	
TERRUBIAS	0	5
TORRE DE JUAN VAZQUEZ	0	11
TORRE DE NUEVA BANCA	0	3
VALMUCINA	0	


SAN PEDRO DEL VALLE	114	23
----------------------------	------------	-----------

CARRASCAL DE VELAMBELEZ	22	
 CARRASCAL DE VELAMBELEZ	22	
NARRA (LA)	0	4
SAN PEDRO DEL VALLE	92	1
 SAN PEDRO DEL VALLE	92	
SANTIBAÑEZ	0	11
TORRECILLA DEL RIO	0	7

VEGA DE TIRADOS	216	
------------------------	------------	--

BAÑOS DE LEDESMA	0	2
CABRA (LA)	0	6
CARMEN (EL)	0	3
CARRASCALINO	0	3
CUESTAS (LAS)	0	5
TIRADOS DE LA VEGA	26	
TIRADOS DE LA VEGA	26	
VEGA DE TIRADOS	190	2
 VEGA DE TIRADOS	190	

ZARAPICOS	73	
------------------	-----------	--

ALDEHUELA DE LA HUELGA	0	
CAMPO DE GOLF	28	
CAMPO DE GOLF	28	
ZARAPICOS	45	8
 ZARAPICOS	45	

Z.B.S. ROBLEDA		RURAL
Centro de Salud: CENTRO DE SALUD DE ROBLEDA CALZADA, S/N 37521 ROBLEDA TLF.: 923486251 FAX: 923486502		Número de:
		Municipios 9
		Localidades 14
		Población TSI 2252
Hospital de Referencia: COMPLEJO ASISTENCIAL UNIV. DE SALAMANCA PSO. DE SAN VICENTE, 58-182 37007 SALAMANCA TLF.: 923291100 FAX: 923291131		

Municipio	Entidad Singular y sus núcleos	Población INE	
		en núcleos	en diseminados
AGALLAS		185	
	AGALLAS	156	
	 AGALLAS	156	
	VEGAS DE DOMINGO REY	29	
	 VEGAS DE DOMINGO REY	29	








HERGUIJUELA DE CIUDAD RODRIGO	134	4
 CESPEDOSA DE AGADONES	61	
 CESPEDOSA DE AGADONES	61	
 HERGUIJUELA DE CIUDAD RODRIGO	73	4
 HERGUIJUELA DE CIUDAD RODRIGO	73	
MARTIAGO	361	
MARTIAGO	361	
 MARTIAGO	361	
PAYO (EL)	446	2
PAYO (EL)	446	
 PAYO (EL)	446	
VILLAR DE FLORES	0	2
PEÑAPARDA	427	
DEHESA DE PEROSIN	0	5
PEÑAPARDA	427	6
 PEÑAPARDA	427	
ROBLEDA	531	8
 ROBLEDA	531	8
ROBLEDA	531	
SAHUGO (EL)	257	
POSADILLAS	0	1
SAHUGO (EL)	257	
 SAHUGO (EL)	257	
VILLASRUBIAS	287	4
VILLASRUBIAS	287	4
 VILLASRUBIAS	287	
ZAMARRA	25	
VILLAREJO	25	
 VILLAREJO	25	

















Z.B.S. TAMAMES





Centro de Salud:
CENTRO DE SALUD DE TAMAMES
PZA. DEL FERIA, S/N
37600 TAMAMES
TLF.: 923449474 FAX: 923449519

Hospital de Referencia:
COMPLEJO ASISTENCIAL UNIV. DE SALAMANCA
PSO. DE SAN VICENTE, 58-182
37007 SALAMANCA
TLF.: 923291100 FAX: 923291131

RURAL
Número de:
Municipios 18
Localidades 47
Población TSI
3089






Municipio	Entidad Singular y sus núcleos	Población INE	
		en núcleos	en diseminados
ABUSEJO	256		
ABUSEJO	256		
 ABUSEJO	256		
ALBA DE YELTES	245	20	
ALBA DE YELTES	245	13	
 ALBA DE YELTES	245		
MEJORITO (EL)	0	7	
ALDEANUEVA DE LA SIERRA	114		
ALDEANUEVA DE LA SIERRA	114		
 ALDEANUEVA DE LA SIERRA	114		
ALDEHUELA DE YELTES	250	13	
ALDEHUELA DE YELTES	250	13	
 ALDEHUELA DE YELTES	250		
BARBALOS	45		
ALCAZAREN	0	8	
BARBALOS	45		
 BARBALOS	45		
MORALEJA DE HUEBRA	0	8	

BASTIDA (LA)	34	
 BASTIDA (LA)	34	
BASTIDA (LA)		34
BERROCAL DE HUEBRA	102	2
 BERROCAL DE HUEBRA	62	
BERROCAL DE HUEBRA		62
 COCA DE HUEBRA	9	
COCA DE HUEBRA		9
COQUILLA DE HUEBRA	13	
COQUILLA DE HUEBRA		13
DOMINGO SEÑOR	18	
DOMINGO SEÑOR		18
GALLINERO DE HUEBRA	0	
TORRE DE VELAYOS	0	
VILLAR DEL PROFETA	0	2
CERECEDA DE LA SIERRA	90	
 CERECEDA DE LA SIERRA	90	
CERECEDA DE LA SIERRA		90
CILLEROS DE LA BASTIDA	44	
 CILLEROS DE LA BASTIDA	44	
CILLEROS DE LA BASTIDA		44
DIOS LE GUARDE	171	4
 DIOS LE GUARDE	171	4
DIOS LE GUARDE		171
MORASVERDES	382	
 MORASVERDES	382	
MORASVERDES		382
NARROS DE MATALAYEGUA	245	23
 CASTROVERDE	8	
CASTROVERDE		8
 CORTOS DE LA SIERRA	25	
CORTOS DE LA SIERRA		25
GARCIGALINDO	0	
HERREROS	0	16
IÑIGO	27	
IÑIGO		27
MALPARTIDA	0	
 NARROS DE MATALAYEGUA	116	
NARROS DE MATALAYEGUA		116
 PEÑA DE CABRA	6	
PEÑA DE CABRA		6
 PERALEJOS DE SOLIS	46	
PERALEJOS DE SOLIS		46
SANCHO GOMEZ	17	
SANCHO GOMEZ		17
TERRONES	0	7
NAVARREDONDA DE LA RINCONADA	261	
 NAVARREDONDA DE LA RINCONADA	261	
NAVARREDONDA DE LA RINCONADA		261
PUEBLA DE YELTES	211	
 PUEBLA DE YELTES	211	
PUEBLA DE YELTES		211
RINCONADA DE LA SIERRA (LA)	162	1
 RINCONADA DE LA SIERRA (LA)	160	1
RINCONADA DE LA SIERRA (LA)		160
 VENTAS DE GARRIEL	2	
VENTAS DE GARRIEL		2

SEPULCRO HILARIO		228	8
	SEPULCRO-HILARIO	228	8
	 SEPULCRO-HILARIO	228	
TAMAMES		958	
	AVILILLA DE LA SIERRA	0	8
	MONTE-LLEN	0	4
	PEDRAZA	0	
	SERVANDEZ	0	2
	TAMAMES	958	12
	 TAMAMES	958	
TEJEDA Y SEGOYUELA		89	
	AREVALOS (LOS)	0	4
	MONFLORIDO	0	
	PUERTO DE LA CALDERILLA	0	22
	SAN MIGUEL DE ASPERONES	0	11
	SEGOYUELA DE LOS CORNEJOS	26	
	 SEGOYUELA DE LOS CORNEJOS	26	
	TEJEDA Y SEGOYUELA	63	
	 TEJEDA	63	

Z.B.S. VILLORIA

<p>Centro de Salud: CENTRO DE SALUD DE VILLORIA C/ CAÑADA, 2 37339 VILLORIA TLF.: 923356677 FAX: 923356075</p>	<p>Hospital de Referencia: COMPLEJO ASISTENCIAL UNIV. DE SALAMANCA PSO. DE SAN VICENTE, 58-182 37007 SALAMANCA TLF.: 923291100 FAX: 923291131</p>	RURAL	
		<i>Número de:</i>	
		Municipios	8
		Localidades	17
		Población TSI	
		4790	

Municipio	Entidad Singular y sus núcleos	Población INE	
		en núcleos	en diseminados
ARABAYONA		476	
	ARABAYONA DE MOGICA	476	
	 ARABAYONA DE MOGICA	476	
BABILAFUENTE		970	13
	BABILAFUENTE	970	6
	 BABILAFUENTE	970	
	BALNEARIO	0	7
CANTALPINO		1014	17
	CANTALPINO	1014	5
	 CANTALPINO	1014	
	COTORRILLO	0	
	CUARTO DE LA ASUNCION	0	
	ESTACION (LA)	0	
	REVILLA	0	
	TORRE DE MONCANTAR	0	3
	VILLAFUERTE	0	9
CORDOVILLA		137	
	CORDOVILLA	137	
	 CORDOVILLA	137	
	QUINTA FLORENTINA	0	
MORIÑIGO		123	4
	MORIÑIGO	123	4
	 MORIÑIGO	123	
















PEDROSO DE LA ARMUÑA (EL)	275	1
PEDROSO DE LA ARMUÑA (EL)	275	
 PEDROSO DE LA ARMUÑA (EL)	275	
VENTOSA (LA)	0	1
VILLORIA	1423	
VILLORIA	1423	
  VILLORIA	1423	
VILLORUELA	983	2
VILLORUELA	983	2
  VILLORUELA	983	

Z.B.S. VITIGUDINO

Centro de Salud:
CENTRO DE SALUD DE VITIGUDINO
C/ ALAMEDA, 2
37210 VITIGUDINO
TLF.: 923501151 FAX: 923500478



















Hospital de Referencia:
COMPLEJO ASISTENCIAL UNIV. DE SALAMANCA
PSO. DE SAN VICENTE, 58-182
37007 SALAMANCA
TLF.: 923291100 FAX: 923291131






















RURAL	
Número de:	
Municipios	32
Localidades	64
Población TSI	8230

Municipio	Entidad Singular y sus núcleos	Población INE	
		en núcleos	en diseminados
AHIGAL DE VILLARINO		42	
AHIGAL DE VILLARINO	AHIGAL DE VILLARINO	42	
 AHIGAL DE VILLARINO	AHIGAL DE VILLARINO	42	
ALMENDRA		197	10
ALMENDRA	ALMENDRA	197	10
 ALMENDRA	ALMENDRA	197	
BARCEO		55	
BARCEINO	BARCEINO	35	
 BARCEINO	BARCEINO	35	
BARCEO	BARCEO	20	
 BARCEO	BARCEO	20	
BOGAJO		190	
BOGAJO	BOGAJO	190	
 BOGAJO	BOGAJO	190	
BRINCONES		84	3
BRINCONES	BRINCONES	84	3
 BRINCONES	BRINCONES	84	
CABEZA DEL CABALLO		450	
CABEZA DEL CABALLO	CABEZA DEL CABALLO	363	
  CABEZA DEL CABALLO	CABEZA DEL CABALLO	363	
FUENTES DE MASUECO	FUENTES DE MASUECO	87	
 FUENTES DE MASUECO	FUENTES DE MASUECO	87	
CIPEREZ		349	
CASTILLEJO DE EVANS	CASTILLEJO DE EVANS	0	6
CIPEREZ	CIPEREZ	301	10
  CIPEREZ	CIPEREZ	301	
GANSINOS	GANSINOS	0	4
GRANDES	GRANDES	16	
 GRANDES	GRANDES	16	
HUELMOS	HUELMOS	0	
MORALITA (LA)	MORALITA (LA)	32	
 MORALITA (LA)	MORALITA (LA)	32	
SAN CRISTOBAL DE LOS MOCHUELOS	SAN CRISTOBAL DE LOS MOCHUELOS	0	8
ENCINASOLA DE LOS COMENDADORES		257	
ENCINASOLA DE LOS COMENDADORES	ENCINASOLA DE LOS COMENDADORES	222	
 ENCINASOLA DE LOS COMENDADORES	ENCINASOLA DE LOS COMENDADORES	222	
PICONES	PICONES	35	
 PICONES	PICONES	35	



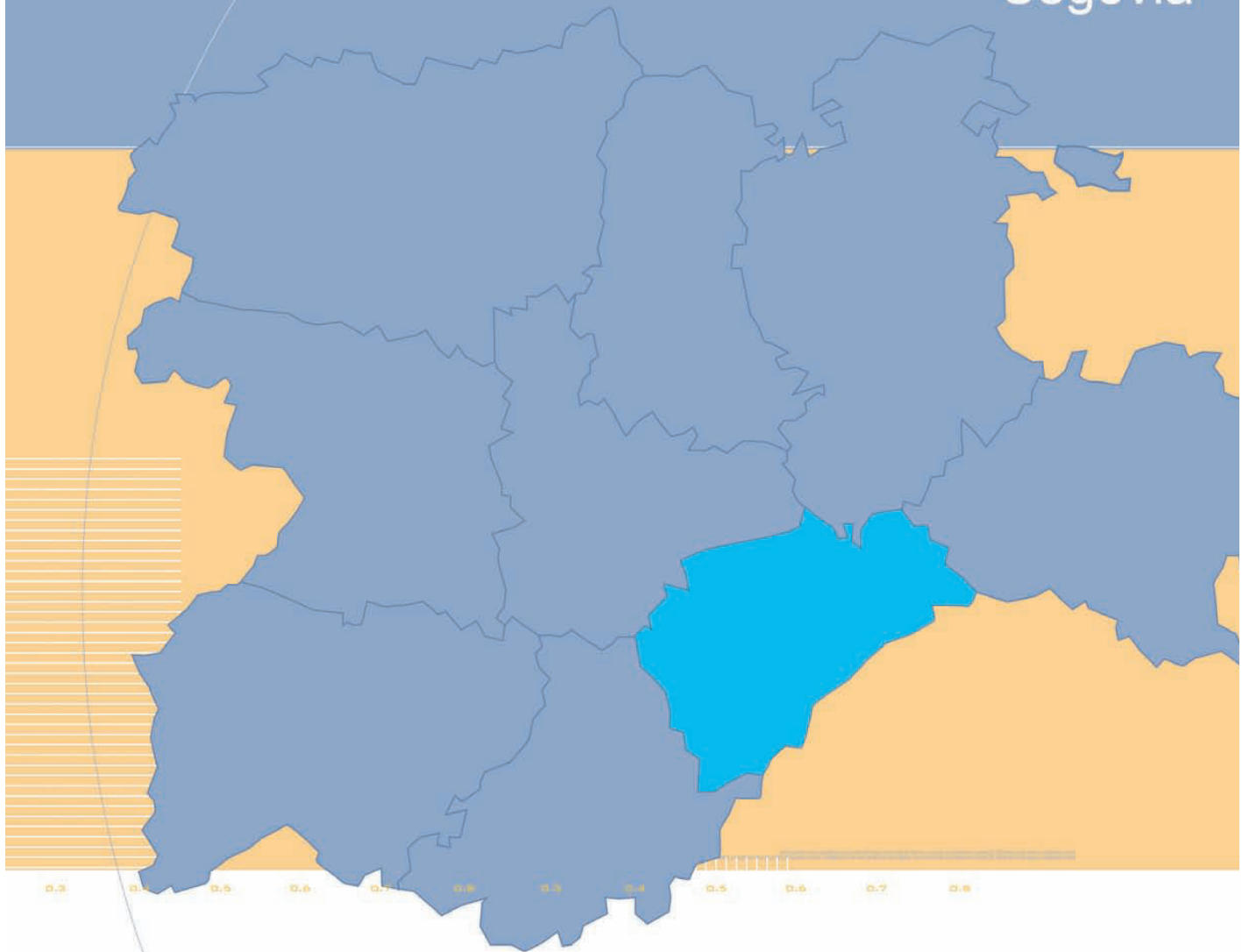
Área de Salud de Salamanca

ESPADAÑA		32	
	BECERRIL	0	3
	ESPADAÑA	32	
	 ESPADAÑA	32	
	PEDERNAL	0	9
GUADRAMIRO		186	
	GUADRAMIRO	186	
	 GUADRAMIRO	186	
IRUELOS		48	
	IRUELOS	48	
	 IRUELOS	48	
MORONTA		124	
	ESCUERNAVACAS	78	
	 ESCUERNAVACAS	78	
	MORONTA	46	
	 MORONTA	46	
PEÑA (LA)		132	
	PEÑA (LA)	132	
	 PEÑA (LA)	132	
PERALEJOS DE ABAJO		182	
	PERALEJOS DE ABAJO	182	
	 PERALEJOS DE ABAJO	182	
PERALEJOS DE ARRIBA		60	
	GOMECIEGO	0	1
	PERALEJOS DE ARRIBA	60	
	 PERALEJOS DE ARRIBA	60	
PEREÑA DE LA RIBERA		497	1
	PEREÑA	497	1
	 PEREÑA	497	
POZOS DE HINOJO		56	
	CUARTON (EL)	0	
	ITUERINO	0	
	PALANCAR (EL)	0	9
	POZOS DE HINOJO	33	
	 POZOS DE HINOJO	33	
	TRAGUNTIA	23	
	 TRAGUNTIA	23	
PUERTAS		91	
	CEREZAL DE PUERTAS	33	
	 CEREZAL DE PUERTAS	33	
	GROO (EL)	14	
	 GROO (EL)	14	
	MANCERAS	24	
	 MANCERAS	24	
	PUERTAS	20	
	 PUERTAS	20	
SANCHON DE LA RIBERA		110	
	CARRASCO	24	
	 CARRASCO	24	
	SANCHON DE LA RIBERA	86	
	 SANCHON DE LA RIBERA	86	
TRABANCA		258	
	TRABANCA	258	
	 TRABANCA	258	
TREMEDAL DE TORMES		35	
	PEÑALVO	16	
	PEÑALVO	16	
	TRABADILLO	0	

	TREMEDAL DE TORMES	19	
	 TREMEDAL DE TORMES	19	
VALDERRODRIGO		179	
	VALDERRODRIGO	179	
	 VALDERRODRIGO	179	
VALSALABROSO		193	
	UCES (LAS)	64	
	 UCES (LAS)	64	
	VALSALABROSO	129	
	 VALSALABROSO	129	
VIDOLA (LA)		149	
	VIDOLA (LA)	149	
	 VIDOLA (LA)	149	
VILLAR DE PERALONSO		306	
	SAHELICEJOS	0	2
	SARDON DE LOS ALAMOS	0	8
	VILLAR DE PERALONSO	306	
	 VILLAR DE PERALONSO	306	
VILLAR DE SAMANIEGO		116	
	ROBLEDO HERMOSO	56	
	 ROBLEDO HERMOSO	56	
	VILLAR DE SAMANIEGO	60	
	 VILLAR DE SAMANIEGO	60	
VILLARES DE YELTES		154	4
	PEDRO ALVARO	14	
	PEDRO ALVARO	14	
	VILLARES DE YELTES	140	4
	 VILLARES DE YELTES	140	
VILLARINO DE LOS AIRES		1028	12
	CABEZA DE FRAMONTANOS	115	12
	 CABEZA DE FRAMONTANOS	115	
	VILLARINO DE LOS AIRES	913	
	  VILLARINO DE LOS AIRES	913	
VILLARMUERTO		49	3
	VILLARGORDO	24	2
	 VILLARGORDO	24	
	VILLARMUERTO	25	1
	 VILLARMUERTO	25	
VILLAVIEJA DE YELTES		1020	2
	VILLAVIEJA DE YELTES	1020	2
	  VILLAVIEJA DE YELTES	1020	
VITIGUDINO		2929	13
	MAJUGES	58	
	 MAJUGES	58	
	VITIGUDINO	2871	13
	  VITIGUDINO	2871	
YECLA DE YELTES		328	
	GEMA	21	
	 GEMA	21	
	YECLA DE YELTES	307	
	 YECLA DE YELTES	307	

Volver al
menú principal

Área de Salud de Segovia



Mapa Área de Salud de Segovia

Volver al menú principal

Mapa ZBS Urbanas de Segovia

ÁREA DE SALUD DE SEGOVIA

COMPLEJO ASISTENCIAL DE SEGOVIA

HOSPITAL GENERAL SEGOVIA
CTRA. DE ÁVILA, S/N
40002 SEGOVIA
TLF.: 921419100 FAX: 921419149

HOSPITAL POLICLÍNICO DE SEGOVIA
C/ SAN AGUSTÍN, 13
40001 SEGOVIA
TLF.: 921419100 FAX: 921440532

ZONAS BÁSICAS DE SALUD

Z.B.S. SEGOVIA I

Centro de Salud:
CENTRO DE SALUD SEGOVIA I
C/ SANTO TOMÁS, 9
40002 SEGOVIA
TLF.: 921419349 FAX: 921419349

Hospital de Referencia:
COMPLEJO ASISTENCIAL DE SEGOVIA
CTRA. DE ÁVILA, S/N
40002 SEGOVIA
TLF.: 921419100 FAX: 921419149

URBANA	
Número de:	
Municipios	1
Localidades	1
Población TSI	21951

Delimitada por las siguientes calles y accidentes geográficos:
Comprende todo el territorio de la ciudad de Segovia incluido entre los siguientes límites:
Límite sur: Fin del término municipal al oeste de la carretera de Madrid por San Rafael.
Límite este: Carretera de Madrid por San Rafael (números pares) y Avenida de José Antonio (números pares e impares del 1 al 9), Travesía Fuente de la Dehesa (números pares e impares), calle del General Santiago (números pares e impares), calle del Coronel Rexach (incluye números del 1 al 23), calle Larga (números pares), calle de Las Morenas (números pares) y calle de Ruiz de Alda (números pares).
Límite norte: Plaza de Azoguejo (solamente números 3,4, 5 y 6), Avenida Fernández Ladreda (números impares) y carretera de Avila (números impares).

Municipio	Entidad Singular y sus nucleos
SEGOVIA	SEGOVIA

Z.B.S. SEGOVIA II

Centro de Salud:
CENTRO DE SALUD DE SEGOVIA II
C/ DEL PARQUE, 31
40004 SEGOVIA
TLF.: 921442737 FAX: 921443043

Hospital de Referencia:
COMPLEJO ASISTENCIAL DE SEGOVIA
CTRA. DE ÁVILA, S/N
40002 SEGOVIA
TLF.: 921419100 FAX: 921419149

URBANA	
Número de:	
Municipios	1
Localidades	1
Población TSI	18074

Delimitada por las siguientes calles y accidentes geográficos:
Comprende todo el territorio de la ciudad de Segovia comprendido entre los siguientes límites:
Límite sur: Carretera de Madrid por San Rafael.
Límite oeste: Carretera de Madrid por San Rafael (números impares), Avenida de José Antonio (números impares menos del 1 al 9).
Límite norte: Calle del Coronel Rexach (números no incluidos en la Zona Básica de Salud Segovia I), calle del Prado (números impares), calle de la Luz (números pares e impares, incluyendo la Urbanización Los Castillos) y Camino de las Arenas (números pares e impares).

Municipio	Entidad Singular y sus nucleos
SEGOVIA	SEGOVIA



Área de Salud de Segovia

Z.B.S. SEGOVIA III		URBANA	
Centro de Salud: CENTRO DE SALUD SEGOVIA III C/ SANTO TOMÁS, 9 40002 SEGOVIA TLF.: 921419333 FAX: 921419379		Hospital de Referencia: COMPLEJO ASISTENCIAL DE SEGOVIA CTRA. DE ÁVILA, S/N 40002 SEGOVIA TLF.: 921419100 FAX: 921419149	
		Número de:	
		Municipios	1
		Localidades	1
		Población TSI 17651	

Delimitada por las siguientes calles y accidentes geográficos:
Carretera de Ávila (números pares), Avenida Fernández Ladreda (números pares), Plaza del Azoguejo (todos los números excepto 3, 4, 5 y 6), calle Ruiz de Alda (números impares), calle de las Morenas (números impares), calle Larga (números impares) y calle Prado (números impares).













Municipio Entidad Singular y sus núcleos

SEGOVIA	SEGOVIA	
	SEGOVIA	

























Z.B.S. CUELLAR		SEMIURBANA	
Centro de Salud: CENTRO DE SALUD DE CUÉLLAR C/ SOLANA ALTA, S/N 40200 CUÉLLAR TLF.: 921142244 FAX: 921140109		Hospital de Referencia: COMPLEJO ASISTENCIAL DE SEGOVIA CTRA. DE ÁVILA, S/N 40002 SEGOVIA TLF.: 921419100 FAX: 921419149	
		Número de:	
		Municipios	11
		Localidades	21
		Población TSI 13012	

Municipio	Entidad Singular y sus núcleos	Población INE	
		en núcleos	en diseminados
CHAÑE		712	
	CHAÑE	712	
	CHAÑE		712
CUELLAR		9467	16
	ARROYO DE CUELLAR	413	
	ARROYO DE CUELLAR		413
	CAMPO DE CUELLAR	253	
	CAMPO DE CUELLAR		253
	CHATUN	266	
	CHATUN		266
	CUELLAR	7951	16
	CUELLAR		7951
	DEHESA	35	
	DEHESA		35
	DEHESA MAYOR	157	
	DEHESA MAYOR		157
	ESCARABAJOSA DE CUELLAR	74	
	ESCARABAJOSA DE CUELLAR		74
	FUENTES DE CUELLAR	56	
	FUENTES DE CUELLAR		56
	LOVINGOS	119	
	LOVINGOS		119
	TORREGUTIERREZ	143	
	TORREGUTIERREZ		143
FRESNEDA DE CUELLAR		218	
	FRESNEDA DE CUELLAR	218	
	FRESNEDA DE CUELLAR		218
FRUMALES		193	
	FRUMALES	193	
	FRUMALES		193
GOMEZSERRACIN		718	26
	GOMEZSERRACIN	718	26
	GOMEZSERRACIN		718
OLOMBRADA		59	
	MORALEJA DE CUELLAR	59	
	MORALEJA DE CUELLAR		59



PINAREJOS	162
 PINAREJOS	162
 PINAREJOS	162
SAMBOAL	558
 NARROS DE CUELLAR	194
 NARROS DE CUELLAR	194
 SAMBOAL	364
 SAMBOAL	364
SAN CRISTOBAL DE CUELLAR	201
 SAN CRISTOBAL DE CUELLAR	201
 SAN CRISTOBAL DE CUELLAR	201
SANCHONUÑO	851
 SANCHONUÑO	851
 SANCHONUÑO	851
VALLELADO	837
 VALLELADO	837
 VALLELADO	837


















Z.B.S. CANTALEJO		RURAL
Centro de Salud: CENTRO DE SALUD DE CANTALEJO CTRA. SEPÚLVEDA, 54 40320 CANTALEJO TLF.: 921520085 FAX: 921520496	Hospital de Referencia: COMPLEJO ASISTENCIAL DE SEGOVIA CTRA. DE ÁVILA, S/N 40002 SEGOVIA TLF.: 921419100 FAX: 921419149	Número de:
		Municipios 23
		Localidades 33
		Población TSI 8054

Municipio	Entidad Singular y sus núcleos	Población INE	
		en núcleos	en diseminados
ALDEALCORVO	19		
 ALDEALCORVO	19		
 ALDEALCORVO	19		
AREVALILLO DE CEGA	46		
 AREVALILLO DE CEGA	46		
 AREVALILLO DE CEGA	46		
CABALLAR	103		
 CABALLAR	103		
 CABALLAR	103		
CABEZUELA	713	3	
 CABEZUELA	713	3	
 CABEZUELA	713	3	
CANTALEJO	3655	3	
 ALDEONSANCHO	56		
 ALDEONSANCHO	56		
 CANTALEJO	3520	3	
 CANTALEJO	3520	3	
 VALDESIMONTE	79		
 VALDESIMONTE	79		
CARRASCAL DEL RIO	201		
 BURGOMILLODO	7		
 BURGOMILLODO	7		
 CARRASCAL DEL RIO	194		
 CARRASCAL DEL RIO	194		
COBOS DE FUENTIDUEÑA	57		
 COBOS DE FUENTIDUEÑA	57		
 COBOS DE FUENTIDUEÑA	57		
CUBILLO	53	5	
 CUBILLO	53	5	
 CUBILLO	53	5	
FUENTE EL OLMO DE FUENTIDUEÑA	114		
 FUENTE EL OLMO DE FUENTIDUEÑA	114		
 FUENTE EL OLMO DE FUENTIDUEÑA	114		

PAC 



Área de Salud de Segovia

FUENTERREBOLLO	386	
 FUENTERREBOLLO	386	
FUENTERREBOLLO	386	
MUÑOVEROS	195	
 MUÑOVEROS	195	
MUÑOVEROS	195	
NAVALILLA	133	
 NAVALILLA	133	
NAVALILLA	133	
PUEBLA DE PEDRAZA	93	
 PUEBLA DE PEDRAZA	93	
PUEBLA DE PEDRAZA	93	
REBOLLO	127	
 REBOLLO	127	
REBOLLO	127	
SAN MIGUEL DE BERNUY	205	
 SAN MIGUEL DE BERNUY	205	
SAN MIGUEL DE BERNUY	205	
SAN PEDRO DE GAILLOS	355	
 REBOLLAR	53	
REBOLLAR	53	
 SAN PEDRO DE GAILLOS	302	
SAN PEDRO DE GAILLOS	302	
SAUQUILLO DE CABEZAS	231	
 SAUQUILLO DE CABEZAS	231	
SAUQUILLO DE CABEZAS	231	
SEBULCOR	281	
 SEBULCOR	281	
SEBULCOR	281	
TORREIGLESIAS	93	
 OTONES DE BENJUMEA	93	
OTONES DE BENJUMEA	93	
TUREGANO	1147	
ALDEASAZ	30	
ALDEASAZ	30	
 BERROCAL	20	
BERROCAL	20	
 CARRASCAL	26	
CARRASCAL	26	
 CUESTA (LA)	44	
CUESTA (LA)	44	
 TUREGANO	1027	
TUREGANO	1027	
VALDEVACAS Y GUIJAR	145	
 GUIJAR (EL)	141	
GUIJAR (EL)	141	
VALDEVACAS	4	
VALDEVACAS	4	
VALLE DE TABLADILLO	149	3
BARRIO DE ARRIBA	19	
BARRIO DE ARRIBA	19	
 VALLE DE TABLADILLO	130	3
VALLE DE TABLADILLO	130	
VEGANZONES	316	
 VEGANZONES	316	
VEGANZONES	316	





















Z.B.S. CARBONERO EL MAYOR

Centro de Salud:
CENTRO DE SALUD DE CARBONERO EL MAYOR
CTRA. BERNARDOS, 8
40270 CARBONERO EL MAYOR
TLF.: 921560995 FAX: 921561023

Hospital de Referencia:
COMPLEJO ASISTENCIAL DE SEGOVIA
CTRA. DE ÁVILA, S/N
40002 SEGOVIA
TLF.: 921419100 FAX: 921419149

RURAL	
Número de:	
Municipios	16
Localidades	22
Población TSI	
10001	

Municipio	Entidad Singular y sus nucleos	Población INE	
		en núcleos	en diseminados
AGUILAFUENTE		758	
	AGUILAFUENTE	758	
	 AGUILAFUENTE		758
ALDEA REAL		385	
	ALDEA REAL	385	
	 ALDEA REAL		385
CANTIMPALOS		1309	4
	CANTIMPALOS	1309	4
	 CANTIMPALOS		1309
CARBONERO EL MAYOR		2520	
	CARBONERO EL MAYOR	2520	
	  CARBONERO EL MAYOR		2520
ESCALONA DEL PRADO		634	
	ESCALONA DEL PRADO	634	
	 ESCALONA DEL PRADO		634
ESCARABAJOSA DE CABEZAS		353	5
	ESCARABAJOSA DE CABEZAS	353	5
	 ESCARABAJOSA DE CABEZAS		353
ESCOBAR DE POLENDOS		231	14
	ESCOBAR DE POLENDOS	48	
	 ESCOBAR DE POLENDOS		48
	PARRAL DE VILLOVELA	11	
	PARRAL DE VILLOVELA	11	
	PEÑARUBIAS DE PIRON	33	
	PEÑARUBIAS DE PIRON	33	
	PINILLOS DE POLENDOS	63	11
	 PINILLOS DE POLENDOS		63
	VILLOVELA DE PIRON	76	3
	 VILLOVELA DE PIRON		76
FUENTEPELAYO		966	
	FUENTEPELAYO	966	
	 FUENTEPELAYO		966
LASTRAS DE CUELLAR		473	4
	LASTRAS DE CUELLAR	473	4
	 LASTRAS DE CUELLAR		473
MOZONCILLO		1011	9
	MOZONCILLO	1011	9
	 MOZONCILLO		1011
NAVALMANZANO		1181	
	NAVALMANZANO	1181	
	 NAVALMANZANO		1181
PINARNEGRILLO		159	
	PINARNEGRILLO	159	
	 PINARNEGRILLO		159
SAN MARTIN Y MUDRIAN		265	
	MUDRIAN	225	
	 MUDRIAN		225
	SAN MARTIN	40	
	 SAN MARTIN		40
TABANERA LA LUENGA		61	1
	TABANERA LA LUENGA	61	1
	 TABANERA LA LUENGA		61



Área de Salud de Segovia

YANGUAS DE ERESMA	203
SAN PEDRO	24
SAN PEDRO	24
YANGUAS DE ERESMA	179
YANGUAS DE ERESMA	179
ZARZUELA DEL PINAR	557
ZARZUELA DEL PINAR	557
ZARZUELA DEL PINAR	557

Z.B.S. ESPINAR, EL	RURAL
Centro de Salud: CENTRO DE SALUD DE EL ESPINAR C/ MARI GARCÍA, S/N 40400 ESPINAR (EL) TLF.: 921181602 FAX: 921182138	Hospital de Referencia: COMPLEJO ASISTENCIAL DE SEGOVIA CTRA. DE ÁVILA, S/N 40002 SEGOVIA TLF.: 921419100 FAX: 921419149
	Número de:
	Municipios 1
	Localidades 6
	Población TSI 7341

Municipio	Entidad Singular y sus núcleos	Población INE	
		en núcleos	en diseminados
ESPINAR (EL)		7677	69
	ANGELES DE SAN RAFAEL (LOS)	592	
	ANGELES DE SAN RAFAEL (LOS)	592	
	ESPINAR (EL)	4099	54
	ESPINAR (EL)	4099	
	ESTACION DE EL ESPINAR	597	
	ESTACION DE EL ESPINAR	597	
	GUDILLOS	11	13
	GUDILLOS	11	
	PRADOS	10	
	PRADOS	10	
	SAN RAFAEL	2368	2
	SAN RAFAEL	2368	

Z.B.S. FUENTESAUCO DE FUENTIDUEÑA	RURAL
Centro de Salud: CENTRO DE SALUD DE FUENTESAUCO DE FUE C/ LA FUENTE, 10 40355 FUENTESAUCO DE FUENTIDUEÑA TLF.: 921169564 FAX: 921169565	Hospital de Referencia: COMPLEJO ASISTENCIAL DE SEGOVIA CTRA. DE ÁVILA, S/N 40002 SEGOVIA TLF.: 921419100 FAX: 921419149
	Número de:
	Municipios 11
	Localidades 12
	Población TSI 1957

Municipio	Entidad Singular y sus núcleos	Población INE	
		en núcleos	en diseminados
ADRADOS		207	
	ADRADOS	207	
	ADRADOS	207	
ALDEASOÑA		92	
	ALDEASOÑA	92	
	ALDEASOÑA	92	
CALABAZAS DE FUENTIDUEÑA		61	
	CALABAZAS DE FUENTIDUEÑA	61	
	CALABAZAS DE FUENTIDUEÑA	61	
COZUELOS DE FUENTIDUEÑA		162	
	COZUELOS DE FUENTIDUEÑA	162	
	COZUELOS DE FUENTIDUEÑA	162	
FUENTEPIÑEL		142	
	FUENTEPIÑEL	142	
	FUENTEPIÑEL	142	
FUENTESAUCO DE FUENTIDUEÑA		316	
	FUENTESAUCO DE FUENTIDUEÑA	316	
	FUENTESAUCO DE FUENTIDUEÑA	316	
HONTALBILLA		378	
	HONTALBILLA	378	
	HONTALBILLA	378	



MEMBIBRE DE LA HOZ	54
MEMBIBRE DE LA HOZ	54
MEMBIBRE DE LA HOZ	54
OLOMBRADA	704
OLOMBRADA	677
OLOMBRADA	677
VEGAFRIA	27
VEGAFRIA	27
PEROSILLO	24
PEROSILLO	24
PEROSILLO	24
TORRECILLA DEL PINAR	273
TORRECILLA DEL PINAR	273
TORRECILLA DEL PINAR	273

Z.B.S. NAVA DE LA ASUNCIÓN

Centro de Salud:
CENTRO DE SALUD DE NAVA DE LA ASUNCIÓN
PZA. DEL CAÑO, S/N
40450 NAVA DE LA ASUNCIÓN
TLF.: 921580904 FAX: 921580960
























Hospital de Referencia:
COMPLEJO ASISTENCIAL DE SEGOVIA
CTRA. DE ÁVILA, S/N
40002 SEGOVIA
TLF.: 921419100 FAX: 921419149

RURAL	
Número de:	
Municipios	16
Localidades	33
Población TSI	
9751	

Municipio	Entidad Singular y sus núcleos	Población INE	
		en núcleos	en diseminados
ALDEANUEVA DEL CODONAL		191	
ALDEANUEVA DEL CODONAL	ALDEANUEVA DEL CODONAL	191	
ALDEANUEVA DEL CODONAL	ALDEANUEVA DEL CODONAL	191	
ALDEHUELA DEL CODONAL		42	
ALDEHUELA DEL CODONAL	ALDEHUELA DEL CODONAL	42	
ALDEHUELA DEL CODONAL	ALDEHUELA DEL CODONAL	42	
BERNARDOS		672	
BERNARDOS	BERNARDOS	672	
BERNARDOS	BERNARDOS	672	
COCA		2073	7
CIRUELOS DE COCA	CIRUELOS DE COCA	84	
CIRUELOS DE COCA	CIRUELOS DE COCA	84	
COCA	COCA	1909	7
COCA	COCA	1909	
VILLAGONZALO DE COCA	VILLAGONZALO DE COCA	80	
VILLAGONZALO DE COCA	VILLAGONZALO DE COCA	80	
DOMINGO GARCIA		45	
DOMINGO GARCIA	DOMINGO GARCIA	45	
DOMINGO GARCIA	DOMINGO GARCIA	45	
FUENTE DE SANTA CRUZ		172	
FUENTE DE SANTA CRUZ	FUENTE DE SANTA CRUZ	172	
FUENTE DE SANTA CRUZ	FUENTE DE SANTA CRUZ	172	
JUARROS DE VOLTOYA		290	
JUARROS DE VOLTOYA	JUARROS DE VOLTOYA	290	
JUARROS DE VOLTOYA	JUARROS DE VOLTOYA	290	
MELQUE DE CERCOS		108	
MELQUE DE CERCOS	MELQUE DE CERCOS	108	
MELQUE DE CERCOS	MELQUE DE CERCOS	108	
MIGUELAÑEZ		171	
MIGUELAÑEZ	MIGUELAÑEZ	171	
MIGUELAÑEZ	MIGUELAÑEZ	171	
NAVA DE LA ASUNCIÓN		2748	26
MORALEJA DE COCA	MORALEJA DE COCA	119	
MORALEJA DE COCA	MORALEJA DE COCA	119	
NAVA DE LA ASUNCIÓN	NAVA DE LA ASUNCIÓN	2629	26
NAVA DE LA ASUNCIÓN	NAVA DE LA ASUNCIÓN	2629	



Área de Salud de Segovia



NAVAS DE ORO		1415	
	NAVAS DE ORO	1415	
	  NAVAS DE ORO	1415	
NIEVA		349	
	NIEVA	349	
	  NIEVA	349	
ORTIGOSA DE PESTAÑO		109	
	ORTIGOSA DE PESTAÑO	109	
	 ORTIGOSA DE PESTAÑO	109	
SANTA MARIA LA REAL DE NIEVA		1287	23
	ARAGONESES	50	
	 ARAGONESES	50	
	BALISA	74	
	 BALISA	74	
	HOYUELOS	68	
	 HOYUELOS	68	
	JEMENUÑO	109	
	 JEMENUÑO	109	
	LAGUNA RODRIGO	40	
	 LAGUNA RODRIGO	40	
	MIGUEL IBAÑEZ	29	
	 MIGUEL IBAÑEZ	29	
	OCHANDO	45	
	 OCHANDO	45	
	PARADINAS	80	
	 PARADINAS	80	
	PASCUALES	10	20
	PASCUALES	10	
	PINILLA AMBROZ	38	
	 PINILLA AMBROZ	38	
	SANTA MARIA LA REAL DE NIEVA	551	3
	  SANTA MARIA LA REAL DE NIEVA	551	
	SANTOVENIA	45	
	 SANTOVENIA	45	
	TABLADILLO	61	
	 TABLADILLO	61	
	VILLOSLADA	87	
	 VILLOSLADA	87	
SANTIUSTE DE SAN JUAN BAUTISTA		719	
	BERNUY DE COCA	22	
	 BERNUY DE COCA	22	
	SANTIUSTE DE SAN JUAN BAUTISTA	697	
	  SANTIUSTE DE SAN JUAN BAUTISTA	697	
VILLEGUILLO		130	
	VILLEGUILLO	130	
	 VILLEGUILLO	130	

Z.B.S. RIAZA






























Centro de Salud:
CENTRO DE SALUD DE RIAZA
PZA. MARÍA HERNANDO, 1
40500 RIAZA
TLF.: 921550238 FAX: 921550256

Hospital de Referencia:
COMPLEJO ASISTENCIAL DE SEGOVIA
CTRA. DE ÁVILA, S/N
40002 SEGOVIA
TLF.: 921419100 FAX: 921419149














RURAL	
Número de:	
Municipios	20
Localidades	50
Población TSI	
4704	

Municipio	Entidad Singular y sus núcleos	Población INE	
		en núcleos	en diseminados
ALCONADA DE MADERUELO		53	
	ALCONADA DE MADERUELO	45	
	 ALCONADA DE MADERUELO	45	
	ALCONADILLA	8	
	ALCONADILLA	8	
ALDEALENGUA DE SANTA MARIA		74	4
	ALDEALENGUA DE SANTA MARIA	74	4
	 ALDEALENGUA DE SANTA MARIA	74	




AYLLON	1256	5
  AYLLON	999	5
AYLLON	999	
 ESTEBANVELA	86	
ESTEBANVELA	86	
 FRANCOS	9	
FRANCOS	9	
 GRADO DEL PICO	21	
GRADO DEL PICO	21	
 SALDAÑA DE AYLLON	30	
SALDAÑA DE AYLLON	30	
 SANTA MARIA DE RIAZA	59	
SANTA MARIA DE RIAZA	59	
 SANTIBAÑEZ DE AYLLON	36	
SANTIBAÑEZ DE AYLLON	36	
 VALVIEJA	16	
VALVIEJA	16	
CAMPO DE SAN PEDRO	376	
 CAMPO DE SAN PEDRO	258	
CAMPO DE SAN PEDRO	258	
 FUENTEMIZARRA	63	
FUENTEMIZARRA	63	
 VALDEVARNES	55	
VALDEVARNES	55	
CASTILLEJO DE MESLEON	141	12
 CASTILLEJO DE MESLEON	131	12
CASTILLEJO DE MESLEON	131	
 SOTO DE SEPULVEDA	10	
SOTO DE SEPULVEDA	10	
CEREZO DE ABAJO	185	
  CEREZO DE ABAJO	169	
CEREZO DE ABAJO	169	
 MANSILLA	16	
MANSILLA	16	
CEREZO DE ARRIBA	212	
 CEREZO DE ARRIBA	161	
CEREZO DE ARRIBA	161	
 PINILLA (LA)	51	
PINILLA (LA)	51	
CILLERUELO DE SAN MAMES	44	
 CILLERUELO DE SAN MAMES	44	
CILLERUELO DE SAN MAMES	44	
CORRAL DE AYLLON	93	
 CORRAL DE AYLLON	93	
CORRAL DE AYLLON	93	
FRESNO DE CANTESPINO	220	78
 CASCAJARES	45	
CASCAJARES	45	
 CASTILTERRA	7	
CASTILTERRA	7	
 CINCO VILLAS	1	
CINCO VILLAS	1	
 FRESNO DE CANTESPINO	115	78
FRESNO DE CANTESPINO	115	
 GOMEZNARRO	7	
GOMEZNARRO	7	
 PAJARES DE FRESNO	26	
PAJARES DE FRESNO	26	
 RIAHUELAS	19	
RIAHUELAS	19	
LANGUILLA	119	
 LANGUILLA	81	
LANGUILLA	81	











	MAZAGATOS	38	
	 MAZAGATOS		38
MADERUELO		128	12
	MADERUELO	128	12
	 MADERUELO		128
MONTEJO DE TIERMES		55	
	CUEVAS DE AYLLON	30	
	 CUEVAS DE AYLLON		30
	LIGOS	25	
	 LIGOS		25
MORAL DE HORNUEZ		90	
	MORAL DE HORNUEZ	90	
	 MORAL DE HORNUEZ		90
RIAGUAS DE SAN BARTOLOME		73	
	RIAGUAS DE SAN BARTOLOME	73	
	 RIAGUAS DE SAN BARTOLOME		73
RIAZA		2116	
	ALDEANUEVA DEL MONTE	8	
	ALDEANUEVA DEL MONTE	8	
	ALQUITE	6	
	ALQUITE	6	
	BARAHONA DE FRESNO	15	
	 BARAHONA DE FRESNO		15
	BECERRIL	13	
	 BECERRIL		13
	MADRIGUERA	28	
	 MADRIGUERA		28
	MARTIN MUÑOZ DE AYLLON	15	
	MARTIN MUÑOZ DE AYLLON	15	
	MUYO (EL)	15	
	MUYO (EL)	15	
	NEGREDO (EL)	15	
	 NEGREDO (EL)		15
	RIAZA	1961	
	RIAZA	1961	
	 VILLACORTA		40
RIBOTA		36	5
	RIBOTA	36	5
	 RIBOTA		36
RIOFRIO DE RIAZA		49	
	RIOFRIO DE RIAZA	49	
	RIOFRIO DE RIAZA	49	
SAN ESTEBAN DE GORMAZ		14	
	TORRAÑO	14	
	TORRAÑO	14	
SEQUERA DE FRESNO		54	
	SEQUERA DE FRESNO	54	
	 SEQUERA DE FRESNO		54



Z.B.S. SACRAMENIA		RURAL	
Centro de Salud: CENTRO DE SALUD DE SACRAMENIA C/ SEPULVEDA 40237 SACRAMENIA TLF.: 921527319 FAX: 921527319	Hospital de Referencia: COMPLEJO ASISTENCIAL DE SEGOVIA CTRA. DE ÁVILA, S/N 40002 SEGOVIA TLF.: 921419100 FAX: 921419149	Número de:	
		Municipios	9
		Localidades	13
		Población TSI	
		1164	

Municipio	Entidad Singular y sus núcleos	Población INE	
		en núcleos	en diseminados
CASTRO DE FUENTIDUEÑA		68	
	CASTRO DE FUENTIDUEÑA	68	
	 CASTRO DE FUENTIDUEÑA		68

CASTROJIMENO	41
 CASTROJIMENO	41
	41
CUEVAS DE PROVANCO	173
 CUEVAS DE PROVANCO	173
	173
FUENTESOTO	159
 FUENTESOTO	137
	137
 TEJARES	22
	22
FUENTIDUEÑA	149
 FUENTIDUEÑA	149
	149
LAGUNA DE CONTRERAS	153
 LAGUNA DE CONTRERAS	103
	103
 VIVAR DE FUENTIDUEÑA	50
	50
SACRAMENIA	545
 SACRAMENIA	545
	545
TORREADRADA	109
 TORREADRADA	109
	109
VALTIENDAS	168
 PECHARROMAN	29
	29
 SAN JOSE	54
	54
 VALTIENDAS	85
	85

Z.B.S. SAN ILDEFONSO-LA GRANJA		RURAL
Centro de Salud: CENTRO DE SALUD SAN ILDEFONSO-LA GRANJA / SAN JUAN DE NEPOMUCENO, S/N 40100 SAN ILDEFONSO O LA GRANJA TLF.: 921470202 FAX: 921470994	Hospital de Referencia: COMPLEJO ASISTENCIAL DE SEGOVIA CTRA. DE ÁVILA, S/N 40002 SEGOVIA TLF.: 921419100 FAX: 921419149	Número de:
		Municipios 1
		Localidades 3
		Población TSI 5291






















Municipio	Entidad Singular y sus núcleos	Población INE	
		en núcleos	en diseminados
SAN ILDEFONSO		5467	28
	PRADERA DE NAVALHORNO (LA)	682	
	PRADERA DE NAVALHORNO (LA)	682	
	SAN ILDEFONSO O LA GRANJA	4562	28
	SAN ILDEFONSO O LA GRANJA	4562	
	VALSAIN	223	
	VALSAIN	223	

Z.B.S. SEGOVIA RURAL		RURAL
Centro de Salud: CENTRO DE SALUD SEGOVIA RURAL C/ ALTO DE LA PIEDAD, S/N 40002 SEGOVIA TLF.: 921442590 FAX: 921440699	Hospital de Referencia: COMPLEJO ASISTENCIAL DE SEGOVIA CTRA. DE ÁVILA, S/N 40002 SEGOVIA TLF.: 921419100 FAX: 921419149	Número de:
		Municipios 39
		Localidades 68
		Población TSI 16362





















































Municipio	Entidad Singular y sus núcleos	Población INE	
		en núcleos	en diseminados
ABADES		896	
	ABADES	896	
	ABADES	896	



Área de Salud de Segovia















ADRADA DE PIRON	46	
 ADRADA DE PIRON	46	
		46
ANAYA	142	
 ANAYA	142	
		142
AÑE	119	
 AÑE	119	
		119
ARMUÑA	247	
 ARMUÑA	146	
		146
 CARBONERO DE AHUSIN	101	
		101
BASARDILLA	141	
 BASARDILLA	141	
		141
BERCIAL	124	
 BERCIAL	124	
CG		124
BERNUY DE PORREROS	453	
 BERNUY DE PORREROS	453	
		453
BRIEVA	59	20
 BRIEVA	59	20
		59
CABAÑAS DE POLENDOS	117	3
 CABAÑAS DE POLENDOS	76	3
		76
 MATA DE QUINTANAR	41	
		41
ENCINILLAS	86	
 ENCINILLAS	86	
		86
ESPIRDO	422	
 ESPIRDO	225	
		225
 HIGUERA (LA)	131	
		131
 TIZNEROS	66	
		66
GARCILLAN	393	
 GARCILLAN	393	
+		393
HONTANARES DE ERESMA	306	
ESTACION (LA)	125	
ESTACION (LA)		125
 HONTANARES DE ERESMA	181	
		181
HUERTOS (LOS)	138	3
 HUERTOS (LOS)	138	3
		138
JUARROS DE RIOMOROS	69	4
 JUARROS DE RIOMOROS	69	4
		69
LASTRAS DEL POZO	83	
 LASTRAS DEL POZO	82	
		82
 SAN PEDRO DE LAS DUEÑAS	1	
		1



LASTRILLA (LA)	2452	4
  LASTRILLA (LA)	2452	4
 LASTRILLA (LA)	2452	
LOSA (LA)	473	13
  LOSA (LA)	473	13
 LOSA (LA)	473	
MARAZOLEJA	133	
 MARAZOLEJA	133	
 MARAZOLEJA	133	
MARAZUELA	59	
 MARAZUELA	59	
 MARAZUELA	59	
MARTIN MIGUEL	183	
 MARTIN MIGUEL	183	
 MARTIN MIGUEL	183	
MARUGAN	498	
  MARUGAN	217	
 MARUGAN	217	
 PINAR JARDIN	281	
 PINAR JARDIN	281	
MUÑOPEURO	364	
 MOÑIBAS	1	
 MOÑIBAS	1	
 MUÑOPEURO	359	
 MUÑOPEURO	359	
 PEROMINGO	4	
 PEROMINGO	4	
NAVAS DE RIOFRIO	366	
 NAVAS DE RIOFRIO	366	
 NAVAS DE RIOFRIO	366	
ORTIGOSA DEL MONTE	435	
  ORTIGOSA DEL MONTE	435	
 ORTIGOSA DEL MONTE	435	
OTERO DE HERREROS	882	
 ESTACION (LA)	40	
 ESTACION (LA)	40	
  OTERO DE HERREROS	842	
 OTERO DE HERREROS	842	
PALAZUELOS DE ERESMA	2731	40
 PALAZUELOS DE ERESMA	1654	28
 PALAZUELOS DE ERESMA	1654	
 PARQUE ROBLEDO	361	9
 PARQUE ROBLEDO	361	
 PEÑAS DEL ERIZO	49	
 PEÑAS DEL ERIZO	49	
 QUITAPESARES	174	
 QUITAPESARES	174	
 TABANERA DEL MONTE	493	3
 TABANERA DEL MONTE	493	
RODA DE ERESMA	138	
 RODA DE ERESMA	138	
 RODA DE ERESMA	138	
SAN CRISTOBAL DE SEGOVIA	2416	39
  SAN CRISTOBAL DE SEGOVIA	2416	39
 SAN CRISTOBAL DE SEGOVIA	2416	
SAN ILDEFONSO	3	
 RIOFRIO	3	
 RIOFRIO	3	
SANGARCIA	456	
 COBOS DE SEGOVIA	72	
 COBOS DE SEGOVIA	72	



Área de Salud de Segovia

	ETREROS	109	
	 ETREROS	109	
	SANGARCIA	275	
	 SANGARCIA	275	
SANTO DOMINGO DE PIRON		62	2
	SANTO DOMINGO DE PIRON	62	2
	 SANTO DOMINGO DE PIRON	62	
SEGOVIA		2070	33
	FUENTEMILANOS	269	18
	 FUENTEMILANOS	269	
	HONTORIA	358	
	 HONTORIA	358	
	MADRONA	483	15
	 MADRONA	483	
	PEROGORDO	3	
	PEROGORDO	3	
	REVENGA	498	
	 REVENGA	498	
	SERILLAS (LAS)	59	
	SERILLAS (LAS)	59	
	TORREDONDO	7	
	TORREDONDO	7	
	ZAMARRAMALA	393	
	 ZAMARRAMALA	393	
TORRECABALLEROS		793	19
	ALDEHUELA	123	
	ALDEHUELA	123	
	CABANILLAS DEL MONTE	34	3
	CABANILLAS DEL MONTE	34	
	TORRE (LA)	12	
	TORRE (LA)	12	
	TORRECABALLEROS	624	16
	 TORRECABALLEROS	624	
TORREIGLESIAS		289	
	LOSANA DE PIRON	59	
	 LOSANA DE PIRON	59	
	TORREIGLESIAS	230	
	 TORREIGLESIAS	230	
TRESCASAS		518	1
	ATALAYA (LA)	13	
	ATALAYA (LA)	13	
	SONSOTO	205	
	SONSOTO	205	
	TRESCASAS	300	1
	 TRESCASAS	300	
VALSECA		305	
	VALSECA	305	
	 VALSECA	305	
VALVERDE DEL MAJANO		573	49
	VALVERDE DEL MAJANO	573	49
	 VALVERDE DEL MAJANO	573	

Z.B.S. SEPÚLVEDA


Centro de Salud:
CENTRO DE SALUD DE SEPÚLVEDA
C/ EL POSTIGUILLO, 11
40300 SEPÚLVEDA
TLF.: 921540043 FAX: 921540559

Hospital de Referencia:
COMPLEJO ASISTENCIAL DE SEGOVIA
CTRA. DE ÁVILA, S/N
40002 SEGOVIA
TLF.: 921419100 FAX: 921419149























RURAL

Número de:





















Municipios	26
Localidades	52
Población TSI	3283

Municipio	Entidad Singular y sus núcleos	Población INE	
		en núcleos	en diseminados
ALDEANUEVA DE LA SERREZUELA		53	
	ALDEANUEVA DE LA SERREZUELA	53	
	 ALDEANUEVA DE LA SERREZUELA	53	




ALDEONTE		91	2
	ALDEONTE	35	2
	 ALDEONTE	35	
	OLMILLO (EL)	56	
	 OLMILLO (EL)	56	
BARBOLLA		205	
	BARBOLLA	179	
	 BARBOLLA	179	
	OLMO (EL)	26	
	OLMO (EL)	26	
BERCIMUEL		81	
	BERCIMUEL	81	
	 BERCIMUEL	81	
BOCEGUILLAS		672	
	ALDEANUEVA DEL CAMPANARIO	9	
	ALDEANUEVA DEL CAMPANARIO	9	
	BOCEGUILLAS	651	
	  BOCEGUILLAS	651	
	TURRUBUELO	12	
	TURRUBUELO	12	
CASTROSERNA DE ABAJO		49	
	CASTROSERNA DE ABAJO	49	
	 CASTROSERNA DE ABAJO	49	
CASTROSERRACIN		48	
	CASTROSERRACIN	48	
	 CASTROSERRACIN	48	
CEDILLO DE LA TORRE		112	
	CEDILLO DE LA TORRE	112	
	 CEDILLO DE LA TORRE	112	
CONDADO DE CASTILNOVO		133	
	NAVA (LA)	16	
	 NAVA (LA)	16	
	TORRECILLA	15	
	 TORRECILLA	15	
	VALDESAZ	29	
	 VALDESAZ	29	
	VILLAFRANCA	73	
	 VILLAFRANCA	73	
DURUELO		96	44
	CORTOS (LOS)	10	42
	 CORTOS (LOS)	10	
	DURUELO	86	2
	 DURUELO	86	
ENCINAS		61	
	ENCINAS	61	
	 ENCINAS	61	
FRESNO DE LA FUENTE		91	
	FRESNO DE LA FUENTE	91	
	 FRESNO DE LA FUENTE	91	
GRAJERA		108	
	GRAJERA	108	
	 GRAJERA	108	
MATILLA (LA)		113	
	MATILLA (LA)	113	
	 MATILLA (LA)	113	
NAVARES DE AYUSO		72	
	NAVARES DE AYUSO	72	
	 NAVARES DE AYUSO	72	
NAVARES DE ENMEDIO		127	
	NAVARES DE ENMEDIO	127	
	  NAVARES DE ENMEDIO	127	














NAVARES DE LAS CUEVAS		35	
	NAVARES DE LAS CUEVAS	35	
	 NAVARES DE LAS CUEVAS		35
PAJAREJOS		43	
	PAJAREJOS	43	
	 PAJAREJOS		43
PRADALES		63	
	CARABIAS	50	
	 CARABIAS		50
	PRADALES	13	
	 CIRUELOS		6
	 PRADALES		7
SANTA MARTA DEL CERRO		52	
	SANTA MARTA DEL CERRO	52	
	 SANTA MARTA DEL CERRO		52
SEPULVEDA		1316	6
	ALDEHUELAS DE SEPULVEDA	20	1
	 ALDEHUELAS DE SEPULVEDA		20
	CASTRILLO DE SEPULVEDA	33	
	 CASTRILLO DE SEPULVEDA		33
	CONSUEGRA DE MURERA	32	
	 CONSUEGRA DE MURERA		32
	DURATON	73	3
	 DURATON		73
	HINOJOSAS DEL CERRO	17	
	 HINOJOSAS DEL CERRO		17
	PERORRUBIO	25	
	 PERORRUBIO		25
	SEPULVEDA	1055	
	 SEPULVEDA		1055
	TANARRO	7	
	TANARRO	7	
	VELLOSILLO	2	
	 VELLOSILLO		2
	VILLAR DE SOBREPEÑA	25	
	 VILLAR DE SOBREPEÑA		25
	VILLASECA	27	2
	 VILLASECA		27
SOTILLO		39	
	FRESNEDA DE SEPULVEDA	8	
	FRESNEDA DE SEPULVEDA	8	
	SOTILLO	31	
	 SOTILLO		31
URUEÑAS		113	1
	URUEÑAS	113	1
	 URUEÑAS		113
VALLERUELA DE PEDRAZA		75	
	BERZAL	12	
	BERZAL	12	
	TEJADILLA	18	
	TEJADILLA	18	
	VALLERUELA DE PEDRAZA	45	
	 VALLERUELA DE PEDRAZA		45
VALLERUELA DE SEPULVEDA		69	
	FUENTE (LA)	18	
	FUENTE (LA)	18	
	VALLERUELA DE SEPULVEDA	51	
	 VALLERUELA DE SEPULVEDA		51
VENTOSILLA Y TEJADILLA		46	
	CASAS ALTAS (LAS)	13	
	CASAS ALTAS (LAS)	13	
	TEJADILLA	5	
	TEJADILLA	5	

PAC 



VENTOSILLA	28
 VENTOSILLA	28



















Z.B.S. SIERRA, LA		RURAL
Centro de Salud: CENTRO DE SALUD DE LA SIERRA C/ POBO, 7 40161 NAVAFRÍA TLF.: 921506262 FAX: 921506364	Hospital de Referencia: COMPLEJO ASISTENCIAL DE SEGOVIA CTRA. DE ÁVILA, S/N 40002 SEGOVIA TLF.: 921419100 FAX: 921419149	Número de:
		Municipios 16
		Localidades 42
		Población TSI 2560

Municipio	Entidad Singular y sus nucleos	Población INE	
		en núcleos	en diseminados
ALDEALENGUA DE PEDRAZA		94	2
	CEGUILLA	48	2
	 CEGUILLA		48
	COTANILLO	4	
	COTANILLO		4
	GALINDEZ	9	
	GALINDEZ		9
	MARTINCANO	33	
	MARTINCANO		33
ARAHUETES		50	6
	ARAHUETES	36	
	 ARAHUETES		36
	PAJARES DE PEDRAZA	14	6
	 PAJARES DE PEDRAZA		14
ARCONES		260	
	ARCONCILLOS	26	
	ARCONCILLOS		26
	ARCONES	114	
	 ARCONES		114
	CASTILLEJO	45	
	CASTILLEJO		45
	COLLADILLO	9	
	COLLADILLO		9
	HUERTA	55	
	HUERTA		55
	MATA (LA)	11	
	 MATA (LA)		11
CASLA		162	
	CASLA	162	
	 CASLA		162
COLLADO HERMOSO		142	17
	COLLADO HERMOSO	142	17
	 COLLADO HERMOSO		142
GALLEGOS		93	4
	GALLEGOS	93	4
	 GALLEGOS		93
MATABUENA		218	
	CAÑICOSA	21	
	CAÑICOSA		21
	MATABUENA	181	
	 MATABUENA		181
	MATAMALA	16	
	MATAMALA		16
NAVAFRÍA		333	3
	NAVAFRÍA	333	3
	 NAVAFRÍA		333
OREJANA		84	
	ARENAL (EL)	43	
	 ARENAL (EL)		43
	OREJANILLA	21	
	OREJANILLA		21

PAC 



Área de Salud de Segovia

REVILLA	11	
REVILLA	11	
SANCHO PEDRO	9	
SANCHO PEDRO	9	
PEDRAZA	461	11
PEDRAZA	189	
  PEDRAZA	189	
RADES DE ABAJO	173	
 RADES DE ABAJO	173	
VELILLA (LA)	99	11
 VELILLA (LA)	99	
PELAYOS DEL ARROYO	48	6
PELAYOS DEL ARROYO	40	6
 PELAYOS DEL ARROYO	40	
TENZUELA	8	
TENZUELA	8	
PRADENA	555	10
CASTROSERNA DE ARRIBA	26	
 CASTROSERNA DE ARRIBA	26	
PRADENA	529	10
  PRADENA	529	
SANTIUSTE DE PEDRAZA	110	5
CHAVIDA	26	
CHAVIDA	26	
MATA (LA)	63	
MATA (LA)	63	
REQUIJADA	21	5
 REQUIJADA	21	
SANTO TOME DEL PUERTO	344	11
RADES (LA)	28	
 RADES (LA)	28	
 RADES (LA)	28	
ROSUERO	42	
ROSUERO	42	
SIGUERO	72	
 SIGUERO	72	
SIGUERUELO	40	
 SIGUERUELO	40	
VILLAREJO	162	11
VILLAREJO	162	
SOTOSALBOS	113	1
SOTOSALBOS	113	1
 SOTOSALBOS	113	
TORRE VAL DE SAN PEDRO	182	14
SALCEDA (LA)	42	4
 SALCEDA (LA)	42	
TORRE VAL DE SAN PEDRO	92	10
  TORRE VAL DE SAN PEDRO	92	
VALLE DE SAN PEDRO	48	
 VALLE DE SAN PEDRO	48	

Z.B.S. VILLACASTÍN


Centro de Salud:
CENTRO DE SALUD DE VILLACASTÍN
COSTANILLA SAN MIGUEL, S/N
40150 VILLACASTÍN
TLF.: 921198264 FAX: 921198282










Hospital de Referencia:
COMPLEJO ASISTENCIAL DE SEGOVIA
CTRA. DE ÁVILA, S/N
40002 SEGOVIA
TLF.: 921419100 FAX: 921419149

RURAL

Número de:

Municipios	9
Localidades	15
Población TSI	3597

Municipio	Entidad Singular y sus núcleos	Población INE	
		en núcleos	en diseminados
ITUERO Y LAMA		109	
ITUERO Y LAMA		109	
 ITUERO Y LAMA		109	

LABAJOS		143	
	 LABAJOS	143	
			143
MAELLO		685	5
	COTO DE PUENTE VIEJO	96	
	 COTO DE PUENTE VIEJO	96	
	DEHESA DE PANCORBO	48	
	DEHESA DE PANCORBO	48	
	FONTANILLA (LA)	32	
	FONTANILLA (LA)	32	
	MAELLO	477	5
	 MAELLO	477	
	MONTE (EL)	11	
	MONTE (EL)	11	
	PINAR DE PUENTE VIEJO	21	
	PINAR DE PUENTE VIEJO	21	
MONTERRUBIO		63	9
	MONTERRUBIO	63	9
	 MONTERRUBIO	63	
NAVAS DE SAN ANTONIO		325	
	NAVAS DE SAN ANTONIO	325	
	 NAVAS DE SAN ANTONIO	325	
VALDEPRADOS		106	11
	GUIJASALBAS	10	
	GUIJASALBAS	10	
	VALDEPRADOS	96	11
	 VALDEPRADOS	96	
VEGAS DE MATUTE		266	9
	VEGAS DE MATUTE	266	9
	 VEGAS DE MATUTE	266	
VILLACASTIN		1586	
	VILLACASTIN	1586	
	 VILLACASTIN	1586	
ZARZUELA DEL MONTE		519	9
	ZARZUELA DEL MONTE	519	9
	 ZARZUELA DEL MONTE	519	

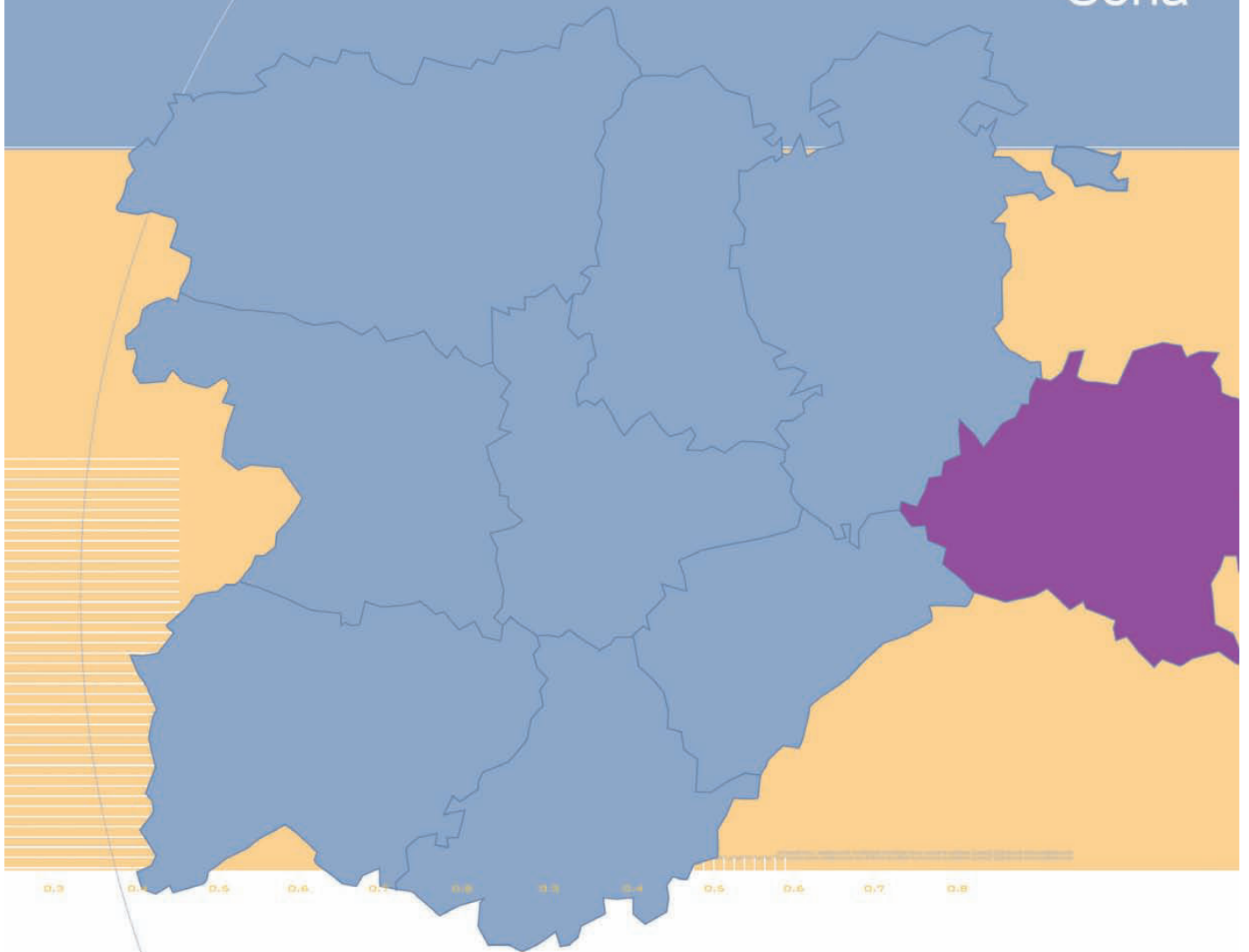
PAC 



Área de Salud
de Segovia

Volver al
menú principal

Área de Salud de Soria



Mapa Área de Salud de Soria

Volver al menú principal

Mapa ZBS Urbanas de Soria

ÁREA DE SALUD DE SORIA

COMPLEJO ASISTENCIAL DE SORIA

HOSPITAL SANTA BÁRBARA
PSO. DE SANTA BÁRBARA, S/N
42005 SORIA
TLF.: 975234300 FAX: 975234305

HOSPITAL VIRGEN DEL MIRÓN
CTRA. DE LOGROÑO, 8
42005 SORIA
TLF.: 975222174 FAX: 975220547

ZONAS BÁSICAS DE SALUD

Z.B.S. SORIA NORTE

Centro de Salud:
CENTRO DE SALUD SORIA NORTE
Pº ESPOLÓN, 16
42001 SORIA
TLF.: 975221561 FAX: 975233071

Hospital de Referencia:
COMPLEJO ASISTENCIAL DE SORIA
PSO. DE SANTA BÁRBARA, S/N
42005 SORIA
TLF.: 975234300 FAX: 975234305

URBANA

Número de:	
Municipios	1
Localidades	2
Población TSI	21192

Delimitada por las siguientes calles y accidentes geográficos:

Esta zona está delimitada por:

Al norte: Camino de la Verguilla, Camino del Carril, carretera de Logroño.

Al sur: Camino de los Royales, Marqués de Cerralbo, Paseo del Espolón, Santo Tomé.

Al este: Carretera de Logroño. Puerta de Nájera.

Al oeste: Calle Piqueras, calle Dos de Mayo.

Municipio

Entidad Singular y sus núcleos

SORIA

CASAS (LAS)



CASAS (LAS)

SORIA

SORIA



Z.B.S. SORIA SUR

Centro de Salud:
CENTRO DE SALUD SORIA SUR
C/ NICOLÁS RABAL, 19
42003 SORIA
TLF.: 975221299 FAX: 975233072

Hospital de Referencia:
COMPLEJO ASISTENCIAL DE SORIA
PSO. DE SANTA BÁRBARA, S/N
42005 SORIA
TLF.: 975234300 FAX: 975234305

URBANA

Número de:	
Municipios	2
Localidades	2
Población TSI	20407

Delimitada por las siguientes calles y accidentes geográficos:

Situada al sur de Camino de los Royales, Marqués de Cerralbo, Paseo del Espolón, Santo Tomé.

Municipio

Entidad Singular y sus núcleos

RABANOS (LOS)

RABANOS (LOS)



RABANOS (LOS)

SORIA

SORIA

SORIA



Z.B.S. ÁGREDA

Centro de Salud:
CENTRO DE SALUD DE ÁGREDA
C/ VENERABLE, 85
42100 ÁGREDA
TLF.: 976646869 FAX: 976647218

Hospital de Referencia:
COMPLEJO ASISTENCIAL DE SORIA
PSO. DE SANTA BÁRBARA, S/N
42005 SORIA
TLF.: 975234300 FAX: 975234305

RURAL

Número de:	
Municipios	11
Localidades	18
Población TSI	3839

Municipio

Entidad Singular y sus núcleos

Población INE

en núcleos en diseminados

ÁGREDA

3216

ÁGREDA

3131

ÁGREDA

3131

ALDEHUELA DE ÁGREDA

4

ALDEHUELA DE ÁGREDA

4



Área de Salud de Soria

	FUENTES DE AGREDA	2
	FUENTES DE AGREDA	2
	VALVERDE	79
	VALVERDE	79
CASTILRUIZ		278
	AÑAVIEJA	92
	AÑAVIEJA	92
	CASTILRUIZ	186
	CASTILRUIZ	186
CIGUDOSA		55
	CIGUDOSA	55
	CIGUDOSA	55
DEVANOS		114
	DEVANOS	114
	DEVANOS	114
FUENTESTRUN		67
	FUENTESTRUN	67
	FUENTESTRUN	67
MAGAÑA		104
	MAGAÑA	59
	MAGAÑA	59
	POBAR	31
	POBAR	31
	VILLARRASO	14
	VILLARRASO	14
MATALEBRERAS		117
	MATALEBRERAS	110
	MATALEBRERAS	110
	MONTENEGRO DE AGREDA	7
	MONTENEGRO DE AGREDA	7
SAN FELICES		74
	SAN FELICES	74
	SAN FELICES	74
TREVAGO		75
	TREVAGO	75
	TREVAGO	75
VALDELAGUA DEL CERRO		17
	VALDELAGUA DEL CERRO	17
	VALDELAGUA DEL CERRO	17
VOZMEDIANO		45
	VOZMEDIANO	45
	VOZMEDIANO	45

Z.B.S. ALMAZÁN

Centro de Salud:
CENTRO DE SALUD DE ALMAZÁN
C/ FERIA, S/N
42200 ALMAZÁN
TLF.: 975301992 FAX: 975301729

Hospital de Referencia:
COMPLEJO ASISTENCIAL DE SORIA
PSO. DE SANTA BÁRBARA, S/N
42005 SORIA
TLF.: 975234300 FAX: 975234305

RURAL













Número de:

Municipios **22**

Localidades **57**

Población TSI
7265



















Municipio	Entidad Singular y sus núcleos	Población INE	
		en núcleos	en diseminados
ADRADAS		82	
	ADRADAS	39	
	ADRADAS	39	
	ONTALVILLA DE ALMAZAN	37	
	ONTALVILLA DE ALMAZAN	37	
	SAUQUILLO DEL CAMPO	6	
	SAUQUILLO DEL CAMPO	6	
ALCUBILLA DE LAS PEÑAS		72	
	ALCUBILLA DE LAS PEÑAS	43	
	ALCUBILLA DE LAS PEÑAS	43	
	MEZQUETILLAS	9	
	MEZQUETILLAS	9	

	RADONA	20
	 RADONA	20
ALENTISQUE		42
	ALENTISQUE	23
	 ALENTISQUE	23
	CABANILLAS	19
	 CABANILLAS	19
ALMAZAN		5727
	ALMANTIGA	5
	ALMANTIGA	5
	ALMAZAN	5621
	ALMAZAN	5621
	BALLUNCAR	11
	BALLUNCAR	11
	COBERTELADA	27
	COBERTELADA	27
	COVARRUBIAS	30
	COVARRUBIAS	30
	FUENTELCARRO	13
	FUENTELCARRO	13
	LODARES DEL MONTE	10
	LODARES DEL MONTE	10
	TEJERIZAS	10
	TEJERIZAS	10
ALPANSEQUE		93
	ALPANSEQUE	54
	 ALPANSEQUE	54
	MARAZOVEL	39
	 MARAZOVEL	39
BARAONA		202
	BARAONA	107
	 BARAONA	107
	JODRA DE CARDOS	27
	 JODRA DE CARDOS	27
	PINILLA DEL OLMO	11
	PINILLA DEL OLMO	11
	ROMANILLOS DE MEDINACELI	57
	 ROMANILLOS DE MEDINACELI	57
BARCA		115
	BARCA	103
	 BARCA	103
	CIADUEÑA	12
	 CIADUEÑA	12
BORJABAD		54
	BORJABAD	43
	 BORJABAD	43
	VALDESPINA	11
	VALDESPINA	11
CENTENERA DE ANDALUZ		25
	CENTENERA DE ANDALUZ	25
	 CENTENERA DE ANDALUZ	25
COSCURITA		129
	BORDEJE	22
	BORDEJE	22
	CENTENERA DEL CAMPO	11
	CENTENERA DEL CAMPO	11
	COSCURITA	70
	 COSCURITA	70
	NEGUILLAS	15
	NEGUILLAS	15
	VILLALBA	11
	VILLALBA	11


























PAC 



Área de Salud de Soria

ESCOBOSA DE ALMAZAN	37
 ESCOBOSA DE ALMAZAN	37
 ESCOBOSA DE ALMAZAN	37
FRECHILLA DE ALMAZAN	33
FRECHILLA DE ALMAZAN	17
FRECHILLA DE ALMAZAN	17
MIÑOSA (LA)	5
MIÑOSA (LA)	5
TORREMEDIANA	11
TORREMEDIANA	11
MATAMALA DE ALMAZAN	372
 MATAMALA DE ALMAZAN	262
 MATAMALA DE ALMAZAN	262
 MATUTE DE ALMAZAN	82
 MATUTE DE ALMAZAN	82
SANTA MARIA DEL PRADO	28
SANTA MARIA DEL PRADO	28
MOMBLONA	36
MOMBLONA	36
 MOMBLONA	36
MORON DE ALMAZAN	234
 MORON DE ALMAZAN	227
 MORON DE ALMAZAN	227
SEÑUELA	7
SEÑUELA	7
NEPAS	81
NEPAS	81
 NEPAS	81
NOLAY	85
NOLAY	85
 NOLAY	85
SOLIEDRA	39
BORCHICAYADA	17
 BORCHICAYADA	17
SOLIEDRA	22
 SOLIEDRA	22
TARODA	72
TARODA	72
 TARODA	72
VELAMAZAN	122
FUENTE TOVAR	18
FUENTE TOVAR	18
REBOLLO DE DUERO	31
 REBOLLO DE DUERO	31
VELAMAZAN	73
 VELAMAZAN	73
VIANA DE DUERO	73
BANIEL	0
BANIEL	0
MILANA (LA)	9
MILANA (LA)	9
MOÑUX	12
MOÑUX	12
PERDICES	15
PERDICES	15
VIANA DE DUERO	37
VIANA DE DUERO	37
VILLASAYAS	91
FUENTEGELMES	31
 FUENTEGELMES	31
VILLASAYAS	60
 VILLASAYAS	60










Z.B.S. ARCOS DE JALÓN		RURAL	
Centro de Salud: CENTRO DE SALUD DE ARCOS DE JALÓN CTRA. DE MARANCHÓN, S/N 42250 ARCOS DE JALÓN TLF.: 975320371 FAX: 975328003		Hospital de Referencia: COMPLEJO ASISTENCIAL DE SORIA PSO. DE SANTA BÁRBARA, S/N 42005 SORIA TLF.: 975234300 FAX: 975234305	
		Número de:	
		Municipios	7
		Localidades	37
		Población TSI 3437	

Municipio	Entidad Singular y sus nucleos	Población INE	
		en núcleos	en diseminados
ALMALUEZ		243	
	AGUAVIVA DE LA VEGA	50	
	 AGUAVIVA DE LA VEGA	50	
	ALMALUEZ	129	
	 ALMALUEZ	129	
	CHERCOLES	45	
	 CHERCOLES	45	
	PUEBLA DE ECA	19	
	 PUEBLA DE ECA	19	
ARCOS DE JALON		1871	
	AGUILAR DE MONTUENGA	39	
	 AGUILAR DE MONTUENGA	39	
	ARCOS DE JALON	1371	
	 ARCOS DE JALON	1371	
	CHAORNA	22	
	 CHAORNA	22	
	IRUECHA	21	
	 IRUECHA	21	
	JUBERA	19	
	 JUBERA	19	
	JUDES	14	
	 JUDES	14	
	LAYNA	43	
	 LAYNA	43	
	MONTUENGA DE SORIA	136	
	 MONTUENGA DE SORIA	136	
	SAGIDES	10	
	 SAGIDES	10	
	SOMAEN	53	
	 SOMAEN	53	
	UREX DE MEDINACELI	9	
	 UREX DE MEDINACELI	9	
	UTRILLA	111	
	 UTRILLA	111	
	VELILLA DE MEDINACELI	23	
	 VELILLA DE MEDINACELI	23	
MEDINACELI		694	
	ARBUJUELO	7	
	 ARBUJUELO	7	
	AZCAMELLAS	10	
	 AZCAMELLAS	10	
	BELTEJAR	29	
	 BELTEJAR	29	
	BENAMIRA	10	
	 BENAMIRA	10	
	BLOCONA	18	
	 BLOCONA	18	
	ESTERAS DE MEDINACELI	37	
	 ESTERAS DE MEDINACELI	37	
	FUENCALIENTE DE MEDINACELI	21	
	 FUENCALIENTE DE MEDINACELI	21	
	LODARES	8	
	 LODARES	8	









PAC 



Área de Salud de Soria





















MEDINACELI		489
	CENTRO	166
	ESTACION	323
SALINAS DE MEDINACELI		52
	SALINAS DE MEDINACELI	52
TORRALBA DEL MORAL		13
	TORRALBA DEL MORAL	13
MIÑO DE MEDINACELI		99
AMBRONA		20
	AMBRONA	20
CONQUEZUELA		18
	CONQUEZUELA	18
MIÑO DE MEDINACELI		55
	MIÑO DE MEDINACELI	55
VENTOSA DEL DUCADO		6
	VENTOSA DEL DUCADO	6
MONTEAGUDO DE LAS VICARIAS		257
MONTEAGUDO DE LAS VICARIAS		230
	MONTEAGUDO DE LAS VICARIAS	230
VALTUEÑA		27
	VALTUEÑA	27
SANTA MARIA DE HUERTA		407
SANTA MARIA DE HUERTA		407
	SANTA MARIA DE HUERTA	407
YELO		55
YELO		55
	YELO	55

Z.B.S. BERLANGA DE DUERO		RURAL	
Centro de Salud: CENTRO DE SALUD DE BERLANGA DE DUERO C/ MANUEL VÁZQUEZ, S/N 42360 BERLANGA DE DUERO TLF.: 975343019 FAX: 975343238	Hospital de Referencia: COMPLEJO ASISTENCIAL DE SORIA PSO. DE SANTA BÁRBARA, S/N 42005 SORIA TLF.: 975234300 FAX: 975234305	Número de:	
		Municipios	14
		Localidades	44
		Población TSI	
		2086	








Municipio	Entidad Singular y sus núcleos	Población INE	
		en núcleos	en diseminados
ARENILLAS		30	
	ARENILLAS	30	
	ARENILLAS		30
BARCONES		42	
	BARCONES	42	
	BARCONES		42
BAYUBAS DE ABAJO		246	
	AGUILERA	36	
	CENTRO		27
	ESTACION		9
	BAYUBAS DE ABAJO	210	
	BAYUBAS DE ABAJO		210
BAYUBAS DE ARRIBA		67	
	BAYUBAS DE ARRIBA	55	
	BAYUBAS DE ARRIBA		55
	VALVERDE DE LOS AJOS	12	
	VALVERDE DE LOS AJOS		12
BERLANGA DE DUERO		1085	
	ABANCO	5	
	ABANCO		5
	ALALO	30	
	ALALO		30
	ANDALUZ	28	
	ANDALUZ		28
	BERLANGA DE DUERO	882	
	BERLANGA DE DUERO		882

PAC  














BRIAS	30
 BRIAS	30
CABRERIZA	0
CABRERIZA	0
CIRUELA	27
CIRUELA	27
HORTEZUELA	19
 HORTEZUELA	19
LUMIAS	9
 LUMIAS	9
MORALES	51
MORALES	51
PAONES	4
PAONES	4
CALTOJAR	108
BORDECOREX	16
 BORDECOREX	16
CALTOJAR	82
 CALTOJAR	82
CASILLAS DE BERLANGA	10
 CASILLAS DE BERLANGA	10
FUENTEPINILLA	138
FUENTEPINILLA	78
 FUENTEPINILLA	78
OSONA	25
 OSONA	25
VALDERRUEDA	35
 VALDERRUEDA	35
GOLMAYO	9
MUELA (LA)	9
MUELA (LA)	9
QUINTANA REDONDA	62
FUENTELARBOL	26
 FUENTELARBOL	26
SECA (LA)	17
 SECA (LA)	17
VENTOSA DE FUENTEPINILLA	19
 VENTOSA DE FUENTEPINILLA	19
RELLO	33
RELLO	33
 RELLO	33
RETORTILLO DE SORIA	220
CAÑICERA	5
CAÑICERA	5
CASTRO	12
 CASTRO	12
LOSANA	8
 LOSANA	8
MADRUEDANO	11
 MADRUEDANO	11
MODAMIO	4
MODAMIO	4
PERALEJO DE LOS ESCUDEROS	6
PERALEJO DE LOS ESCUDEROS	6
RETORTILLO DE SORIA	120
 RETORTILLO DE SORIA	120
SAUQUILLO DE PAREDES	4
SAUQUILLO DE PAREDES	4
TARANCUEÑA	23
 TARANCUEÑA	23
TORREVICENTE	10
 TORREVICENTE	10
VALVENEDIZO	17
 VALVENEDIZO	17























RIBA DE ESCALOTE (LA)	25
 RIBA DE ESCALOTE (LA)	25
 RIBA DE ESCALOTE (LA)	25
TAJUECO	105
 TAJUECO	105
  TAJUECO	105
VALDERRODILLA	101
TORREANDALUZ	44
 TORREANDALUZ	44
VALDERRODILLA	57
 VALDERRODILLA	57

Z.B.S. BURGO DE OSMA		RURAL	
Centro de Salud: CENTRO DE SALUD DEL BURGO DE OSMA C/ ACOSTA, 38 42300 BURGO DE OSMA (EL) TLF.: 975341387 FAX: 975360007		Hospital de Referencia: COMPLEJO ASISTENCIAL DE SORIA PSO. DE SANTA BÁRBARA, S/N 42005 SORIA TLF.: 975234300 FAX: 975234305	
		Número de:	
		Municipios	15
		Localidades	42
		Población TSI	
		6059	

Municipio	Entidad Singular y sus núcleos	Población INE	
		en núcleos	en diseminados
BLACOS		67	
	BLACOS	67	
	 BLACOS		67
BURGO DE OSMA-CIUDAD DE OSMA		5068	
	ALCUBILLA DEL MARQUES	58	
	 ALCUBILLA DEL MARQUES		58
	BARCEBAL	13	
	BARCEBAL	13	
	BARCEBALEJO	51	
	 BARCEBALEJO		51
	BERZOSA	107	
	 BERZOSA		107
	BURGO DE OSMA (EL)	3494	
	  BURGO DE OSMA (EL)		3494
	LODARES DE OSMA	28	
	 LODARES DE OSMA		28
	NAVAPALOS	2	
	NAVAPALOS	2	
	OLMEDA (LA)	19	
	OLMEDA (LA)	19	
	OSMA	1100	
	  OSMA		1100
	RASA (LA)	34	
	 RASA (LA)		34
	SANTIUSTE	20	
	 SANTIUSTE		20
	TORRALBA DEL BURGO	23	
	 TORRALBA DEL BURGO		23
	VALDELUBIEL	40	
	 VALDELUBIEL		40
	VALDENARROS	22	
	 VALDENARROS		22
	VILDE	57	
	 VILDE		57
CARACENA		19	
	CARACENA	19	
	CARACENA		19
CARRASCOSA DE ABAJO		33	
	CARRASCOSA DE ABAJO	33	
	 CARRASCOSA DE ABAJO		33
FRESNO DE CARACENA		32	
	FRESNO DE CARACENA	32	
	 FRESNO DE CARACENA		32

PAC 



GORMAZ		18
	GORMAZ	18
	 GORMAZ	18
NAFRIA DE UCERO		79
	NAFRIA DE UCERO	18
	 NAFRIA DE UCERO	18
	REJAS DE UCERO	31
	 REJAS DE UCERO	31
	VALDEALBIN	30
	 VALDEALBIN	30
QUINTANAS DE GORMAZ		184
	QUINTANAS DE GORMAZ	184
	 CENTRO	184
	ESTACION	0
RECUERDA		105
	GALAPAGARES	11
	 GALAPAGARES	11
	MOSAREJOS	0
	MOSAREJOS	0
	NOGRALES	5
	NOGRALES	5
	PERERA (LA)	8
	 PERERA (LA)	8
	RECUERDA	81
	 RECUERDA	81
RIOSECO DE SORIA		137
	RIOSECO DE SORIA	102
	 RIOSECO DE SORIA	102
	VALDEALVILLO	35
	 VALDEALVILLO	35
TORREBLACOS		33
	TORREBLACOS	33
	 TORREBLACOS	33
UCERO		94
	UCERO	94
	 UCERO	94
VALDEMALUQUE		244
	AYLAGAS	21
	 AYLAGAS	21
	SOTOS DEL BURGO	98
	 SOTOS DEL BURGO	98
	VALDEAVELLANO DE UCERO	21
	 VALDEAVELLANO DE UCERO	21
	VALDELINARES	7
	 VALDELINARES	7
	VALDEMALUQUE	97
	 VALDEMALUQUE	97
VALDENEBRO		153
	BOOS	47
	 BOOS	47
	VALDENEBRO	106
	 VALDENEBRO	106
VILLANUEVA DE GORMAZ		22
	VILLANUEVA DE GORMAZ	22
	 VILLANUEVA DE GORMAZ	22
















Z.B.S. GÓMARA














































Centro de Salud:
CENTRO DE SALUD DE GÓMARA
CTRA. ALMAZÁN S/N
42120 GÓMARA
TLF.: 975380295 FAX: 975380248

Hospital de Referencia:
COMPLEJO ASISTENCIAL DE SORIA
PSO. DE SANTA BÁRBARA, S/N
42005 SORIA
TLF.: 975234300 FAX: 975234305

RURAL	
Número de:	
Municipios	22
Localidades	44
Población TSI	
1682	














Municipio	Entidad Singular y sus nucleos	Población INE	
		en núcleos	en diseminados
ALDEALAFUENTE		17	
	TAPIELA	17	
	TAPIELA	17	
ALIUD		28	
	ALIUD	28	
	ALIUD	28	
ALMAZUL		131	
	ALMAZUL	91	
	 ALMAZUL	91	
	MAZATERON	39	
	 MAZATERON	39	
	ZARABES	1	
	ZARABES	1	
ALMENAR DE SORIA		335	
	ALMENAR DE SORIA	193	
	 ALMENAR DE SORIA	193	
	CARDEJON	38	
	 CARDEJON	38	
	CASTEJON DEL CAMPO	14	
	CASTEJON DEL CAMPO	14	
	ESTERAS DE LUBIA	28	
	ESTERAS DE LUBIA	28	
	JARAY	29	
	JARAY	29	
	PERONIEL DEL CAMPO	33	
	 PERONIEL DEL CAMPO	33	
BLIECOS		45	
	BLIECOS	45	
	 BLIECOS	45	
BUBEROS		45	
	BUBEROS	45	
	BUBEROS	45	
CAÑAMAQUE		38	
	CAÑAMAQUE	38	
	 CAÑAMAQUE	38	
CARABANTES		29	
	CARABANTES	29	
	 CARABANTES	29	
CIHUELA		82	
	CIHUELA	82	
	 CIHUELA	82	
DEZA		338	
	ALAMEDA (LA)	17	
	 ALAMEDA (LA)	17	
	DEZA	310	
	 DEZA	310	
	MIÑANA	11	
	 MIÑANA	11	
FUENTELMONGE		110	
	FUENTELMONGE	110	
	 FUENTELMONGE	110	
GOMARA		424	
	ABION	37	
	ABION	37	








PAC  	GOMARA	308
	 GOMARA	308
	LEDESMA DE SORIA	29
	 LEDESMA DE SORIA	29
	PAREDESROYAS	19
	 PAREDESROYAS	19
	TORRALBA DE ARCIEL	31
	 TORRALBA DE ARCIEL	31
MAJAN	15	
 MAJAN	15	
 MAJAN	15	
PORTILLO DE SORIA	19	
 PORTILLO DE SORIA	19	
 PORTILLO DE SORIA	19	
QUIÑONERIA	15	
 QUIÑONERIA	15	
 QUIÑONERIA	15	
REZNOS	38	
 REZNOS	38	
 REZNOS	38	
SERON DE NAGIMA	229	
 SERON DE NAGIMA	229	
  SERON DE NAGIMA	229	
TEJADO	179	
 ALPARRACHE	15	
 ALPARRACHE	15	
 BOÑICES	3	
 BOÑICES	3	
 CASTIL DE TIERRA	11	
 CASTIL DE TIERRA	11	
 NOMPAREDES	40	
 NOMPAREDES	40	
 SAUQUILLO DE BOÑICES	8	
 SAUQUILLO DE BOÑICES	8	
 TEJADO	74	
 TEJADO	74	
 VILLANUEVA DE ZAMAJON	14	
 VILLANUEVA DE ZAMAJON	14	
 ZAMAJON	14	
 ZAMAJON	14	
TORLENGUA	94	
 TORLENGUA	94	
 TORLENGUA	94	
TORRUBIA DE SORIA	80	
 SAUQUILLO DE ALCAZAR	10	
 SAUQUILLO DE ALCAZAR	10	
 TORDESALAS	3	
 TORDESALAS	3	
 TORRUBIA DE SORIA	67	
 TORRUBIA DE SORIA	67	
VELILLA DE LOS AJOS	40	
 VELILLA DE LOS AJOS	40	
 VELILLA DE LOS AJOS	40	
VILLASECA DE ARCIEL	38	
 VILLASECA DE ARCIEL	38	
 VILLASECA DE ARCIEL	38	



Z.B.S. ÓLVEGA		RURAL	
Centro de Salud: CENTRO DE SALUD DE ÓLVEGA PZA. DE LA CONSTITUCIÓN, 1 42110 ÓLVEGA TLF.: 976645480 FAX: 976196069		Hospital de Referencia: COMPLEJO ASISTENCIAL DE SORIA PSO. DE SANTA BÁRBARA, S/N 42005 SORIA TLF.: 975234300 FAX: 975234305	
		Número de:	
		Municipios	10
		Localidades	11
		Población TSI 4053	

Municipio	Entidad Singular y sus núcleos	Población INE	
		en núcleos	en diseminados
BERATON		46	
	BERATON	46	
	 BERATON	46	
BOROBIA		339	
	BOROBIA	339	
	 BOROBIA	339	
CIRIA		106	
	CIRIA	106	
	 CIRIA	106	
CUEVA DE AGREDA		93	
	CUEVA DE AGREDA	93	
	 CUEVA DE AGREDA	93	
HINOJOSA DEL CAMPO		40	
	HINOJOSA DEL CAMPO	40	
	 HINOJOSA DEL CAMPO	40	
NOVIERCAS		215	
	NOVIERCAS	215	
	 NOVIERCAS	215	
OLVEGA		3369	
	MURO	169	
	 MURO	169	
	OLVEGA	3200	
	 OLVEGA	3200	
	PAC  		
PINILLA DEL CAMPO		21	
	PINILLA DEL CAMPO	21	
	 PINILLA DEL CAMPO	21	
POZALMURO		100	
	POZALMURO	100	
	 POZALMURO	100	
TAJAHUERCE		37	
	TAJAHUERCE	37	
	 TAJAHUERCE	37	

Z.B.S. PINARES-COVALEDA		RURAL	
Centro de Salud: CENTRO DE SALUD DE PINARES-COVALEDA PLAZA MAYOR S/N 42157 COVALEDA TLF.: 975370005 FAX: 975370114		Hospital de Referencia: COMPLEJO ASISTENCIAL DE SORIA PSO. DE SANTA BÁRBARA, S/N 42005 SORIA TLF.: 975234300 FAX: 975234305	
		Número de:	
		Municipios	6
		Localidades	8
		Población TSI 4162	

Municipio	Entidad Singular y sus núcleos	Población INE	
		en núcleos	en diseminados
COVALEDA		2020	
	COVALEDA	2020	
	 COVALEDA	2020	
	PAC  		
DURUELO DE LA SIERRA		1383	
	DURUELO DE LA SIERRA	1383	
	 DURUELO DE LA SIERRA	1383	
MOLINOS DE DUERO		188	
	MOLINOS DE DUERO	188	
	 MOLINOS DE DUERO	188	



















MONTENEGRO DE CAMEROS	100
 MONTENEGRO DE CAMEROS	100
 MONTENEGRO DE CAMEROS	100
SALDUERO	186
 SALDUERO	186
 SALDUERO	186
VINUESA	1025
QUINTANAREJO (EL)	16
QUINTANAREJO (EL)	16
SANTA INES	0
SANTA INES	0
VINUESA	1009
 VINUESA	1009

Z.B.S. SAN ESTEBAN DE GORMAZ

Centro de Salud:
CENTRO DE SALUD DE SAN ESTÉBAN DE GORM
Pº CONDES S. ESTEBAN, 9
42330 SAN ESTEBAN DE GORMAZ
TLF.: 975351181 FAX: 975350125
























Hospital de Referencia:
COMPLEJO ASISTENCIAL DE SORIA
PSO. DE SANTA BÁRBARA, S/N
42005 SORIA
TLF.: 975234300 FAX: 975234305

RURAL
Número de:
Municipios 10
Localidades 46
Población TSI
4665

Municipio	Entidad Singular y sus núcleos	Población INE	
		en núcleos	en diseminados
ALCUBILLA DE AVELLANEDA		183	
	ALCOBA DE LA TORRE	37	
	 ALCOBA DE LA TORRE	37	
	ALCUBILLA DE AVELLANEDA	136	
	 ALCUBILLA DE AVELLANEDA	136	
	ZAYAS DE BASCONES	10	
	 ZAYAS DE BASCONES	10	
CASTILLEJO DE ROBLEDO		161	
	CASTILLEJO DE ROBLEDO	161	
	 CASTILLEJO DE ROBLEDO	161	
FUENTEARMEGIL		281	
	FUENCALIENTE DEL BURGO	67	
	 FUENCALIENTE DEL BURGO	67	
	FUENTEARMEGIL	97	
	 FUENTEARMEGIL	97	
	SANTERVAS DEL BURGO	31	
	 SANTERVAS DEL BURGO	31	
	ZAYUELAS	86	
	 ZAYUELAS	86	
FUENTECAMBRON		60	
	CENEGRO	39	
	 CENEGRO	39	
	FUENTECAMBRON	21	
	 FUENTECAMBRON	21	
LANGA DE DUERO		848	
	ALCOZAR	45	
	 ALCOZAR	45	
	BOCIGAS DE PERALES	101	
	 BOCIGAS DE PERALES	101	
	LANGA DE DUERO	560	
	 LANGA DE DUERO	560	
	VALDANZO	81	
	 VALDANZO	81	
	VALDANZUELO	0	
	VALDANZUELO	0	
	ZAYAS DE TORRE	61	
	 ZAYAS DE TORRE	61	
LICERAS		56	
	LICERAS	56	
	 LICERAS	56	





















Área de Salud de Soria

MIÑO DE SAN ESTEBAN		75	
	MIÑO DE SAN ESTEBAN	75	
	MIÑO DE SAN ESTEBAN	75	
MONTEJO DE TIERMES		190	
	CARRASCOSA DE ARRIBA	17	
	CARRASCOSA DE ARRIBA	17	
	HOZ DE ABAJO	7	
	HOZ DE ABAJO	7	
	HOZ DE ARRIBA	5	
	HOZ DE ARRIBA	5	
	MONTEJO DE TIERMES	83	
	MONTEJO DE TIERMES	83	
	NOVIALES	29	
	NOVIALES	29	
	PEDRO	11	
	PEDRO	11	
	REBOLLOSA DE PEDRO	2	
	REBOLLOSA DE PEDRO	2	
	TORRESUSO	10	
	TORRESUSO	10	
	VALDERROMAN	26	
	VALDERROMAN	26	
RETORTILLO DE SORIA		7	
	MANZANARES	7	
	MANZANARES	7	
SAN ESTEBAN DE GORMAZ		3141	3
	ALDEA DE SAN ESTEBAN	28	
	ALDEA DE SAN ESTEBAN	28	
	ATAUTA	91	
	ATAUTA	91	
	INES	30	
	INES	30	
	MATANZA DE SORIA	52	
	MATANZA DE SORIA	52	
	MORCUERA	29	
	MORCUERA	29	
	OLMILLOS	55	
	OLMILLOS	55	
	PEDRAJA DE SAN ESTEBAN	33	
	PEDRAJA DE SAN ESTEBAN	33	
	PEÑALBA DE SAN ESTEBAN	63	
	PEÑALBA DE SAN ESTEBAN	63	
	PIQUERA DE SAN ESTEBAN	34	
	PIQUERA DE SAN ESTEBAN	34	
	QUINTANAS RUBIAS DE ABAJO	5	
	QUINTANAS RUBIAS DE ABAJO	5	
	QUINTANAS RUBIAS DE ARRIBA	23	
	QUINTANAS RUBIAS DE ARRIBA	23	
	QUINTANILLA DE TRES BARRIOS	46	
	QUINTANILLA DE TRES BARRIOS	46	
	REJAS DE SAN ESTEBAN	68	
	REJAS DE SAN ESTEBAN	68	
	SAN ESTEBAN DE GORMAZ	2222	3
	SAN ESTEBAN DE GORMAZ	2222	3
	SOTO DE SAN ESTEBAN	136	
	SOTO DE SAN ESTEBAN	136	
	TORREMOCHA DE AYLLON	15	
	TORREMOCHA DE AYLLON	15	
	VELILLA DE SAN ESTEBAN	28	
	VELILLA DE SAN ESTEBAN	28	
	VILLALVARO	183	
	VILLALVARO	183	

PAC 



Z.B.S. SAN LEONARDO DE YAGÜE		RURAL
Centro de Salud: CENTRO DE SALUD DE SAN LEONARDO DE YAGÜE C/ SAN PEDRO, S/N 42140 SAN LEONARDO DE YAGÜE TLF.: 975376608 FAX: 975376460		Hospital de Referencia: COMPLEJO ASISTENCIAL DE SORIA PSO. DE SANTA BÁRBARA, S/N 42005 SORIA TLF.: 975234300 FAX: 975234305
		Número de:
		Municipios 13
		Localidades 23
		Población TSI 4912

Municipio	Entidad Singular y sus nucleos	Población INE	
		en núcleos	en diseminados
CASAREJOS		252	
	CASAREJOS	252	
	 CASAREJOS		252
CUBILLA		61	
	CUBILLA	61	
	 CUBILLA		61
ESPEJA DE SAN MARCELINO		232	
	ESPEJA DE SAN MARCELINO	58	
	 ESPEJA DE SAN MARCELINO		58
	GUIJOSA	80	
	 GUIJOSA		80
	HINOJOSA (LA)	29	
	 HINOJOSA (LA)		29
	ORILLARES	39	
	 ORILLARES		39
	QUINTANILLA DE NUÑO PEDRO	26	
	 QUINTANILLA DE NUÑO PEDRO		26
ESPEJON		205	
	ESPEJON	205	
	 ESPEJON		205
HERRERA DE SORIA		19	
	HERRERA DE SORIA	19	
	 HERRERA DE SORIA		19
HONTORIA DEL PINAR		830	7
	ALDEA DEL PINAR	46	
	 ALDEA DEL PINAR		46
	HONTORIA DEL PINAR	674	7
	 HONTORIA DEL PINAR		674
	NAVAS DEL PINAR	110	
	 NAVAS DEL PINAR		110
MURIEL VIEJO		67	
	MURIEL VIEJO	67	
	 MURIEL VIEJO		67
NAVALENO		974	
	NAVALENO	974	
	 NAVALENO		974
RABANERA DEL PINAR		143	
	RABANERA DEL PINAR	143	
	 RABANERA DEL PINAR		143
SAN LEONARDO DE YAGÜE		2300	
	ARGANZA	8	
	ARGANZA		8
	SAN LEONARDO DE YAGÜE	2292	
	SAN LEONARDO DE YAGÜE		2292
	 		
SANTA MARIA DE LAS HOYAS		188	
	MUÑECAS	21	
	MUÑECAS		21
	SANTA MARIA DE LAS HOYAS	167	
	 SANTA MARIA DE LAS HOYAS		167
TALVEILA		179	
	CANTALUCIA	29	
	CANTALUCIA		29



FUENTECANTALES	8
FUENTECANTALES	8
TALVEILA	142
TALVEILA	142
VADILLO	141
VADILLO	141
VADILLO	141

Z.B.S. SAN PEDRO MANRIQUE

Centro de Salud:
CENTRO DE SALUD DE SAN PEDRO MANRIQUE
C/ CARRERA MEDIANA S/N
42174 SAN PEDRO MANRIQUE
TLF.: 975381170 FAX: 975381186








Hospital de Referencia:
COMPLEJO ASISTENCIAL DE SORIA
PSO. DE SANTA BÁRBARA, S/N
42005 SORIA
TLF.: 975234300 FAX: 975234305

RURAL	
Número de:	
Municipios	11
Localidades	41
Población TSI	
1157	



Municipio	Entidad Singular y sus núcleos	Población INE	
		en núcleos	en diseminados
ALDEHUELAS (LAS)		98	
	ALDEHUELAS (LAS)	26	
	ALDEHUELAS (LAS)		26
	CAMPOS (LOS)	29	
	CAMPOS (LOS)		29
	LEDRADO	9	
	LEDRADO		9
	VALLORIA	28	
	VALLORIA		28
	VILLASECA SOMERA	6	
	VILLASECA SOMERA		6
CERBON		42	
	CERBON	40	
	CERBON		40
	FUESAS (LAS)	2	
	FUESAS (LAS)		2
FUENTES DE MAGAÑA		77	
	FUENTES DE MAGAÑA	77	
	FUENTES DE MAGAÑA		77
ONCALA		105	
	COLLADO (EL)	12	
	COLLADO (EL)		12
	NAVABELLIDA	5	
	NAVABELLIDA		5
	ONCALA	67	
	ONCALA		67
	SAN ANDRES DE SAN PEDRO	21	
	SAN ANDRES DE SAN PEDRO		21
SAN PEDRO MANRIQUE		572	
	FUENTES DE SAN PEDRO (LAS)	5	
	FUENTES DE SAN PEDRO (LAS)		5
	MATASEJUN	14	
	MATASEJUN		14
	PALACIO DE SAN PEDRO	16	
	PALACIO DE SAN PEDRO		16
	SAN PEDRO MANRIQUE	514	
	SAN PEDRO MANRIQUE		514
	SARNAGO	0	
	SARNAGO		0
	TANIÑE	5	
	TANIÑE		5
	VALDENEGRILLOS	2	
	VALDENEGRILLOS		2
	VENTOSA DE SAN PEDRO	16	
	VENTOSA DE SAN PEDRO		16





















PAC  



SANTA CRUZ DE YANGUAS		65
	SANTA CRUZ DE YANGUAS	44
	SANTA CRUZ DE YANGUAS	44
	VALDECANTOS	0
	VALDECANTOS	0
	VILLARTOSO	21
	VILLARTOSO	21
VALDEPRADO		20
	CASTILLEJO DE SAN PEDRO	5
	CASTILLEJO DE SAN PEDRO	5
	VALDEPRADO	15
	VALDEPRADO	15
VALTAJEROS		27
	VALTAJEROS	27
	VALTAJEROS	27
VILLAR DEL RIO		187
	BRETUN	13
	BRETUN	13
	CAMPORREDONDO	3
	CAMPORREDONDO	3
	CUESTA (LA)	10
	CUESTA (LA)	10
	DIUSTES	4
	DIUSTES	4
	HUERTELES	64
	HUERTELES	64
	LAGUNA (LA)	5
	LAGUNA (LA)	5
	MONTAVES	8
	MONTAVES	8
	SANTA CECILIA	8
	SANTA CECILIA	8
	VALDUERTELES	4
	VALDUERTELES	4
	VILLAR DE MAYA	3
	VILLAR DE MAYA	3
	VILLAR DEL RIO	65
	VILLAR DEL RIO	65
VIZMANOS		34
	VERGUIZAS	3
	VERGUIZAS	3
	VIZMANOS	31
	VIZMANOS	31
YANGUAS		127
	VEGA (LA)	0
	VEGA (LA)	0
	YANGUAS	127
	YANGUAS	127





















Z.B.S. SORIA RURAL		RURAL	
Centro de Salud: CENTRO DE SALUD SORIA RURAL HOSPITAL VIRGEN DEL MIRÓN. CTRA. LOGROÑ 42005 SORIA TLF.: 975220972 FAX: 975220972	Hospital de Referencia: COMPLEJO ASISTENCIAL DE SORIA PSO. DE SANTA BÁRBARA, S/N 42005 SORIA TLF.: 975234300 FAX: 975234305	Número de:	
		Municipios	48
		Localidades	132
		Población TSI	
		6981	

Municipio	Entidad Singular y sus núcleos	Población INE	
		en núcleos	en diseminados
ABEJAR		392	
	ABEJAR	392	
	ABEJAR	392	
ALCONABA		171	
	ALCONABA	56	
	ALCONABA	56	






	CUBO DE HOGUERAS	18	
	 CUBO DE HOGUERAS	18	
	MARTIALAY	53	
	 MARTIALAY	53	
	ONTALVILLA DE VALCORBA	44	
	 ONTALVILLA DE VALCORBA	44	
ALDEALAFUENTE		107	
	ALDEALAFUENTE	76	
	 ALDEALAFUENTE	76	
	RIBARROYA	31	
	 RIBARROYA	31	
ALDEALICES		28	
	ALDEALICES	28	
	 ALDEALICES	28	
ALDEALPOZO		27	
	ALDEALPOZO	27	
	 ALDEALPOZO	27	
ALDEALSEÑOR		43	
	ALDEALSEÑOR	43	
	 ALDEALSEÑOR	43	
ALDEHUELA DE PERIAÑEZ		48	
	ALDEHUELA DE PERIAÑEZ	37	
	ALDEHUELA DE PERIAÑEZ	37	
	CANOS	9	
	CANOS	9	
	TORRETARTAJO	2	
	TORRETARTAJO	2	
ALMAJANO		222	2
	ALMAJANO	222	2
	 ALMAJANO	222	
ALMARZA		667	
	ALMARZA	230	
	 ALMARZA	230	
	CUBO DE LA SIERRA	43	
	 CUBO DE LA SIERRA	43	
	ESPEJO DE TERA	43	
	 ESPEJO DE TERA	43	
	GALLINERO	106	
	 GALLINERO	106	
	MATUTE DE LA SIERRA	11	
	MATUTE DE LA SIERRA	11	
	PORTELARBOL	11	
	PORTELARBOL	11	
	SAN ANDRES DE SORIA	115	
	 SAN ANDRES DE SORIA	115	
	SEGOVIELA	22	
	 SEGOVIELA	22	
	SEPULVEDA DE LA SIERRA	14	
	SEPULVEDA DE LA SIERRA	14	
	TERA	72	
	 TERA	72	
ARANCON		110	
	ARANCON	30	
	 ARANCON	30	
	CALDERUELA	16	
	CALDERUELA	16	
	CORTOS	16	
	 CORTOS	16	
	NIEVA DE CALDERUELA	4	
	NIEVA DE CALDERUELA	4	
	OMEÑACA	23	
	 OMEÑACA	23	
	TOZALMORO	21	
	 TOZALMORO	21	



Área de Salud de Soria





















AREVALO DE LA SIERRA	83
AREVALO DE LA SIERRA	37
 AREVALO DE LA SIERRA	37
TORREAREVALO	28
 TORREAREVALO	28
VENTOSA DE LA SIERRA	18
 VENTOSA DE LA SIERRA	18
AUSEJO DE LA SIERRA	64
AUSEJO DE LA SIERRA	16
 AUSEJO DE LA SIERRA	16
CUELLAR DE LA SIERRA	22
 CUELLAR DE LA SIERRA	22
FUENTELFRESNO	26
FUENTELFRESNO	26
BUITRAGO	56
BUITRAGO	56
BUITRAGO	56
CABREJAS DEL CAMPO	78
CABREJAS DEL CAMPO	50
 CABREJAS DEL CAMPO	50
OJUEL	28
OJUEL	28
CABREJAS DEL PINAR	461
CABREJAS DEL PINAR	461
 CABREJAS DEL PINAR	461
CALATAÑAZOR	64
ABIONCILLO DE CALATAÑAZOR	15
 ABIONCILLO DE CALATAÑAZOR	15
ALDEHUELA DE CALATAÑAZOR	12
CENTRO	9
VENTA NUEVA	3
CALATAÑAZOR	37
 CALATAÑAZOR	37
CANDILICHERA	196
CANDILICHERA	76
 CANDILICHERA	76
CARAZUELO	27
 CARAZUELO	27
DUAÑEZ	18
DUAÑEZ	18
FUENTETECHA	41
 FUENTETECHA	41
MAZALVETE	34
 MAZALVETE	34
CARRASCOSA DE LA SIERRA	12
CARRASCOSA DE LA SIERRA	12
 CARRASCOSA DE LA SIERRA	12
CASTILFRIO DE LA SIERRA	28
CASTILFRIO DE LA SIERRA	28
 CASTILFRIO DE LA SIERRA	28
CIDONES	351
CIDONES	137
 CIDONES	137
HERREROS	81
 HERREROS	81
OCENILLA	79
 OCENILLA	79
VILLAVERDE DEL MONTE	54
 VILLAVERDE DEL MONTE	54
CIRUJALES DEL RIO	34
CIRUJALES DEL RIO	34
 CIRUJALES DEL RIO	34



CUBO DE LA SOLANA	231
 ALMARAIL	33
ALMARAIL	33
 CUBO DE LA SOLANA	71
CUBO DE LA SOLANA	71
 ITUERO	41
ITUERO	41
 LUBIA	63
LUBIA	63
RABANERA DEL CAMPO	20
RABANERA DEL CAMPO	20
RIOTUERTO	3
RIOTUERTO	3
ESTEPA DE SAN JUAN	10
ESTEPA DE SAN JUAN	10
ESTEPA DE SAN JUAN	10
FUENTECANTOS	56
 FUENTECANTOS	56
FUENTECANTOS	56
FUENTELSAZ DE SORIA	57
AYLLONCILLO	4
AYLLONCILLO	4
FUENTELSAZ DE SORIA	26
FUENTELSAZ DE SORIA	26
PEDRAZA	20
PEDRAZA	20
PORTEL RUBIO	7
PORTEL RUBIO	7
GARRAY	490
CANREDONDO DE LA SIERRA	24
CANREDONDO DE LA SIERRA	24
CHAVALER	30
CHAVALER	30
DOMBELLAS	13
DOMBELLAS	13
GARRAY	332
 GARRAY	332
GARRAY	332
SANTERVAS DE LA SIERRA	30
SANTERVAS DE LA SIERRA	30
TARDESILLAS	61
TARDESILLAS	61
GOLMAYO	1393
CAMPARAÑON	32
 CAMPARAÑON	32
CAMPARAÑON	32
CARBONERA DE FRENTES	51
 CARBONERA DE FRENTES	51
CARBONERA DE FRENTES	51
CUENCA (LA)	14
 CUENCA (LA)	14
CUENCA (LA)	14
FRAGUAS (LAS)	13
FRAGUAS (LAS)	13
FUENTETOBA	321
 FUENTETOBA	321
FUENTETOBA	321
GOLMAYO	850
 GOLMAYO	850
GOLMAYO	850
MALLONA (LA)	9
MALLONA (LA)	9
NAFRIA LA LLANA	27
NAFRIA LA LLANA	27
NODALO	13
 NODALO	13
NODALO	13
VILLABUENA	63
 VILLABUENA	63
VILLABUENA	63



Área de Salud de Soria

LOSILLA (LA)	13
 LOSILLA (LA)	13
 LOSILLA (LA)	13
MURIEL DE LA FUENTE	82
MURIEL DE LA FUENTE	82
 MURIEL DE LA FUENTE	82
NARROS	50
NARROS	50
 NARROS	50
POVEDA DE SORIA (LA)	124
ARGUIJO	29
 ARGUIJO	29
BARRIOMARTIN	39
 BARRIOMARTIN	39
POVEDA DE SORIA (LA)	56
 POVEDA DE SORIA (LA)	56
QUINTANA REDONDA	500
BARBOLLA (LA)	3
BARBOLLA (LA)	3
CUEVAS DE SORIA (LAS)	48
 CUEVAS DE SORIA (LAS)	48
FUENTELALDEA	13
 FUENTELALDEA	13
IZANA	23
 IZANA	23
LLAMOSOS (LOS)	36
LLAMOSOS (LOS)	36
MONASTERIO	8
 MONASTERIO	8
QUINTANA REDONDA	362
 + QUINTANA REDONDA	362
REVILLA DE CALATAÑAZOR (LA)	7
REVILLA DE CALATAÑAZOR (LA)	7
RABANOS (LOS)	184
MIRANDA DE DUERO	22
 MIRANDA DE DUERO	22
NAVALCABALLO	88
 NAVALCABALLO	88
TARDAJOS DE DUERO	74
 TARDAJOS DE DUERO	74
REBOLLAR	54
REBOLLAR	54
 REBOLLAR	54
RENIEBLAS	126
FUENSAUCO	19
 FUENSAUCO	19
RENIEBLAS	81
 RENIEBLAS	81
VENTOSILLA DE SAN JUAN	26
VENTOSILLA DE SAN JUAN	26
ROLLAMIENTA	48
ROLLAMIENTA	48
 ROLLAMIENTA	48
ROYO (EL)	313
DERROÑADAS	48
DERROÑADAS	48
HINOJOSA DE LA SIERRA	9
HINOJOSA DE LA SIERRA	9
LANGOSTO	14
LANGOSTO	14
ROYO (EL)	229
 + ROYO (EL)	229

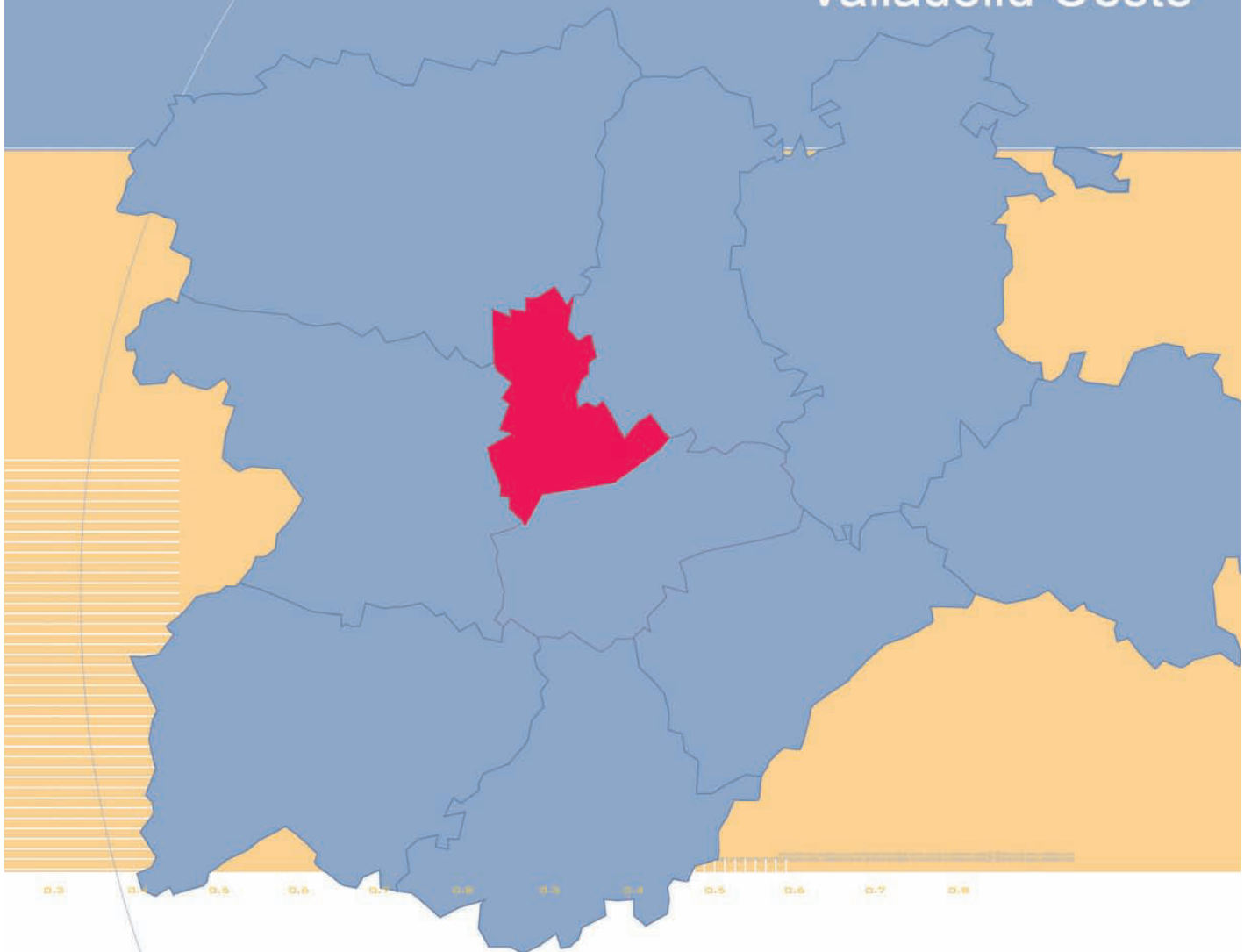
	VILVIESTRE DE LOS NABOS	13
	VILVIESTRE DE LOS NABOS	13
SORIA		138
	OTERUELOS	41
	 OTERUELOS	41
	PEDRAJAS	63
	PEDRAJAS	63
	TOLEDILLO	34
	TOLEDILLO	34
SOTILLO DEL RINCON		215
	ALDEHUELA DEL RINCON	38
	 ALDEHUELA DEL RINCON	38
	MOLINOS DE RAZON	32
	MOLINOS DE RAZON	32
	SOTILLO DEL RINCON	145
	 SOTILLO DEL RINCON	145
SUELLACABRAS		31
	ESPINO (EL)	5
	ESPINO (EL)	5
	SUELLACABRAS	26
	 SUELLACABRAS	26
TARDELCUENDE		580
	CASCAJOSA	20
	 CASCAJOSA	20
	OSONILLA	2
	OSONILLA	2
	TARDELCUENDE	558
	 TARDELCUENDE	558
VALDEAVELLANO DE TERA		234
	VALDEAVELLANO DE TERA	234
	 VALDEAVELLANO DE TERA	234
VALDEGEÑA		54
	VALDEGEÑA	54
	 VALDEGEÑA	54
VELILLA DE LA SIERRA		34
	VELILLA DE LA SIERRA	34
	VELILLA DE LA SIERRA	34
VILLACIERVOS		121
	VILLACIERVITOS	41
	 VILLACIERVITOS	41
	VILLACIERVOS	80
	 VILLACIERVOS	80
VILLAR DEL ALA		60
	VILLAR DEL ALA	60
	 VILLAR DEL ALA	60
VILLAR DEL CAMPO		31
	VILLAR DEL CAMPO	31
	 VILLAR DEL CAMPO	31
VILLARES DE SORIA (LOS)		109
	PINILLA DE CARADUEÑA	13
	PINILLA DE CARADUEÑA	13
	RUBIA (LA)	25
	 RUBIA (LA)	25
	VILLARES DE SORIA (LOS)	71
	 VILLARES DE SORIA (LOS)	71



Área de Salud de Soria

Volver al
menú principal

Área de Salud de Valladolid Oeste



Mapa Área de Salud
de Valladolid Oeste

Volver al
menú principal

Mapa ZBS Urbanas
de Valladolid Oeste

ÁREA DE SALUD DE VALLADOLID OESTE

HOSPITAL UNIVERSITARIO DEL RÍO HORTEGA

HOSPITAL UNIVERSITARIO DEL RÍO HORTEGA
RONDILLA DE SANTA TERESA, 9
47010 VALLADOLID
TLF.: 983420400 FAX: 983331566

CENTRO DE ESPECIALIDADES ARTURO EYRIES
C/ PUERTO RICO, S/N
47014 VALLADOLID
TLF.: 983478850 FAX: 983274420

ZONAS BÁSICAS DE SALUD

Z.B.S. ARTURO EYRIES

Centro de Salud:
CENTRO DE SALUD ARTURO EYRIES
C/ PUERTO RICO, S/N
47004 VALLADOLID
TLF.: 983471508 FAX: 983221970

Hospital de Referencia:
HOSPITAL UNIV. DEL RÍO HORTEGA
RONDILLA DE SANTA TERESA, 9
47010 VALLADOLID
TLF.: 983420400 FAX: 983331566

URBANA

Número de:	
Municipios	1
Localidades	1
Población TSI	19772

Avda. de Salamanca (acera izquierda) desde su cruce con la Ronda Interior Sur hasta su cruce con la calle Puente Colgante, margen derecha del río Pisuerga desde el Puente Colgante hasta el puente de la División Azul, plaza de la División Azul (acera izquierda) desde la margen izquierda del río Pisuerga hasta su cruce con calle Paseo de Zorrilla, Paseo de Zorrilla (acera derecha) desde la Plaza de la División Azul hasta su cruce con la calle Daniel del Olmo González, calle Daniel del Olmo González (acera izquierda) desde su cruce con el Paseo de Zorrilla hasta su cruce con la calle Avda. de Irún, calle Avda. de Irún desde su cruce con calle Daniel del Olmo González hasta su cruce con la Ronda Interior Sur, Ronda Interior Sur desde su cruce con la Avda. de Irún hasta su cruce con la Avda. de Salamanca.

Municipio

Entidad Singular y sus núcleos

VALLADOLID

VALLADOLID

VALLADOLID



Z.B.S. CAMPO GRANDE

Centro de Salud:
CENTRO DE SALUD CASA DEL BARCO
Pº. FILIPINOS, S/N - BAJO
47007 VALLADOLID
TLF.: 983362070 FAX: 983362072

Hospital de Referencia:
HOSPITAL UNIV. DEL RÍO HORTEGA
RONDILLA DE SANTA TERESA, 9
47010 VALLADOLID
TLF.: 983420400 FAX: 983331566

URBANA

Número de:	
Municipios	1
Localidades	1
Población TSI	16955

La Z.B.S. queda delimitada por:

Río Pisuerga desde el Puente Colgante hasta el Puente de Isabel la Católica, calle del Puente Colgante desde su cruce con el puente hasta el cruce con el Paseo del Arco Ladrillo incluido el número 17 –bis del Paseo del Arco de Ladrillo, continuando por la calle Recondo incluidos los números 2, 4, 6, y 8 de la calle Recondo, calle Estación del Norte, atravesando la Plaza de Colón hasta Acera de Recoletos, esta calle completa hasta Plaza de Zorrilla, continuando por el Paseo de Zorrilla hasta la calle de San Ildefonso y su unión con el Paseo de Isabel la Católica, hasta su cruce con el Puente de Isabel la Católica.

Municipio

Entidad Singular y sus núcleos

VALLADOLID

VALLADOLID

VALLADOLID



Área de Salud de Valladolid Oeste

Z.B.S. CENTRO - GAMAZO		URBANA	
Centro de Salud: CENTRO DE SALUD GAMAZO Pº. FILIPINOS, S/N - 1º 47007 VALLADOLID TLF.: 983362068 FAX: 983362069		Hospital de Referencia: HOSPITAL UNIV. DEL RÍO HORTEGA RONDILLA DE SANTA TERESA, 9 47010 VALLADOLID TLF.: 983420400 FAX: 983331566	
		Número de:	
		Municipios	1
		Localidades	1
		Población TSI	
		Pte. asignación	

La Z.B.S. queda delimitada por:
Paseo Isabel la Católica desde el Puente Regueral siguiendo por la calle San Ildefonso, hasta su cruce con el paseo Zorrilla, plaza de Zorrilla, acera de Recoletos, Plaza de Colón, calle Estación del Norte, calle Recondo hasta su cruce con la calle Estación, calle Estación hasta su cruce con la calle Labradores, calle Labradores (acera derecha) desde el cruce con la calle de la Estación hasta el cruce con la Plaza de la Cruz Verde, siguiendo por la calle Alonso Pesquera (acera derecha), plaza Colegio Santa Cruz, calle Librería (acera derecha), calle Duque de Lerma (acera derecha), calle Esgueva (acera derecha), plaza del Rosarillo, calle San Blas (acera derecha), plaza San Miguel hasta calle Doctor Cazalla (acera izquierda), calle San Benito hasta plaza Rinconada, continuando por el norte de la plaza del Poniente hasta el cruce con el paseo Isabel la Católica y el puente Regueral.



Municipio **Entidad Singular y sus nucleos**

VALLADOLID	VALLADOLID
	
	VALLADOLID

Z.B.S. ESPERANTO		URBANA	
Centro de Salud: CENTRO DE SALUD PLAZA DEL EJÉRCITO PZA. EL EJÉRCITO 47007 VALLADOLID TLF.: 983228294 FAX: 983228298		Hospital de Referencia: HOSPITAL UNIV. DEL RÍO HORTEGA RONDILLA DE SANTA TERESA, 9 47010 VALLADOLID TLF.: 983420400 FAX: 983331566	
		Número de:	
		Municipios	1
		Localidades	1
		Población TSI	
		19427	

Limitada por Avda. Irún (acera derecha) desde la Plaza del Crepúsculo hasta su cruce con la calle Daniel del Olmo González, calle Daniel del Olmo González (acera derecha) desde su cruce con Avda. de Irún hasta su cruce con el Paseo de Zorrilla, Paseo de Zorrilla (acera izquierda) desde su cruce con Daniel del Olmo González hasta su cruce con la Plaza de la División Azul, Plaza de la División Azul (acera derecha) desde el Paseo Zorrilla hasta margen izquierda del río Pisuerga, margen izquierda del río Pisuerga desde el puente de la División Azul hasta calle Puente Colgante, calle Puente Colgante (acera izquierda) desde su cruce con la margen izquierda del río Pisuerga hasta su cruce con el Paseo del Arco de Ladrillo, Paseo del Arco de Ladrillo (acera derecha) desde su cruce con la calle del Puente Colgante hasta su cruce con el Camino de la Esperanza, Camino de la Esperanza (acera derecha) desde su cruce con el Paseo del Arco de Ladrillo hasta la Plaza del Crepúsculo.



Municipio **Entidad Singular y sus nucleos**

VALLADOLID	VALLADOLID
	
	VALLADOLID

Z.B.S. HUERTA DEL REY		URBANA	
Centro de Salud: CENTRO DE SALUD HUERTA DEL REY C/ RASTROJO, S/N 47014 VALLADOLID TLF.: 983352666 FAX: 983372986		Hospital de Referencia: HOSPITAL UNIV. DEL RÍO HORTEGA RONDILLA DE SANTA TERESA, 9 47010 VALLADOLID TLF.: 983420400 FAX: 983331566	
		Número de:	
		Municipios	1
		Localidades	1
		Población TSI	
		22888	

Delimitada por las siguientes calles y accidentes geográficos.
Río Pisuerga (desde el cruce con Puente Colgante hasta el Puente Mayor), Avenida del Puente Colgante (desde su cruce con el Río Pisuerga), Avenida de Gijón desde el Puente Mayor continuando por la Carretera de León.

Municipio **Entidad Singular y sus nucleos**

VALLADOLID	VALLADOLID
	
	VALLADOLID



Área de Salud de Valladolid Oeste

Z.B.S. LAGUNA DE DUERO		URBANA
Centro de Salud: CENTRO DE SALUD DE LAGUNA DE DUERO AVDA. DE LA LAGUNA, 1 47140 LAGUNA DE DUERO TLF.: 983543193 FAX: 983540720	Hospital de Referencia: HOSPITAL UNIV. DEL RÍO HORTEGA RONDILLA DE SANTA TERESA, 9 47010 VALLADOLID TLF.: 983420400 FAX: 983331566	Número de:
		Municipios 3
		Localidades 15
		Población TSI 24519

Municipio	Entidad Singular y sus nucleos
BOECILLO	BOECILLO BARCO DE LOS FRAILES (EL) BODEGAS (LAS) BOECILLO CAMPING CARRETERA LAS MARICAS MIRALALBA PARQUE TECNOLOGICO DE BOECILLO PINAR DEL PEREGRINO URBANIZACION PAGO DE LA BARCA VEGAMERINA
LAGUNA DE DUERO	LAGUNA DE DUERO CORALA (LA) HIBRIDOS AMERICANOS LAGUNA DE DUERO PINAR (EL)
VIANA DE CEGA	VIANA DE CEGA VIANA DE CEGA

Z.B.S. PARQUESOL		URBANA
Centro de Salud: CENTRO DE SALUD PARQUESOL C/ CIUDAD DE LA HABANA, 17 47014 VALLADOLID TLF.: 983380002 FAX: 983379957	Hospital de Referencia: HOSPITAL UNIV. DEL RÍO HORTEGA RONDILLA DE SANTA TERESA, 9 47010 VALLADOLID TLF.: 983420400 FAX: 983331566	Número de:
		Municipios 1
		Localidades 1
		Población TSI 27325

En Valladolid capital, delimitada por las siguientes calles y accidentes geográficos:
 Avda. del Puente Colgante hasta su cruce con la Ctra. De Salamanca, hasta el límite del término municipal.
 Ctra. de Salamanca (acera derecha) desde su cruce con la Avda. de Puente Colgante, hasta el final del término municipal.

Municipio	Entidad Singular y sus nucleos
VALLADOLID	VALLADOLID VALLADOLID

Z.B.S. VALLADOLID SUR		URBANA
Centro de Salud: CENTRO DE SALUD PARQUE ALAMEDA - COVAR AVDA. DE CASTILLA Y LEÓN, 137 47007 VALLADOLID TLF.: 983471508 FAX: 983221970	Hospital de Referencia: HOSPITAL UNIV. DEL RÍO HORTEGA RONDILLA DE SANTA TERESA, 9 47010 VALLADOLID TLF.: 983420400 FAX: 983331566	Número de:
		Municipios 1
		Localidades 5
		Población TSI 17236

Avda. de Salamanca desde el límite del término municipal hasta su cruce con la Ronda Interior Sur, Ronda Interior Sur desde su cruce con la Avda. Salamanca hasta su cruce con las vías del ferrocarril, vías del ferrocarril hasta el límite del término municipal.

Municipio	Entidad Singular y sus nucleos
VALLADOLID	PINAR DE ANTEQUERA PINAR DE ANTEQUERA



Área de Salud de Valladolid Oeste

PUENTE DUERO-ESPARRAGAL

DOCTRINOS
PINARILLO (EL)
PUENTE DUERO-ESPARRAGAL

VALLADOLID

VALLADOLID



Z.B.S. VICTORIA, LA

Centro de Salud: CENTRO DE SALUD LA VICTORIA CTRA. BURGOS, 5 47009 VALLADOLID TLF.: 983353222 FAX: 983351933	Hospital de Referencia: HOSPITAL UNIV. DEL RÍO HORTEGA RONDILLA DE SANTA TERESA, 9 47010 VALLADOLID TLF.: 983420400 FAX: 983331566	URBANA	
		Número de:	
		Municipios	1
		Localidades	2
		Población TSI	
		18491	

Delimitada por las siguientes calles y accidentes geográficos:
Río Pisuerga desde el cruce con Puente Mayor, Avenida de Gijón desde Puente Mayor, continuando por la carretera de León.

Municipio

Entidad Singular y sus núcleos

VALLADOLID

OVERUELA (LA)
OVERUELA (LA)
VALLADOLID
VALLADOLID



Z.B.S. TORDESILLAS

Centro de Salud: CENTRO DE SALUD DE TORDESILLAS CTRA. DE VALLADOLID, S/N 47100 TORDESILLAS TLF.: 983771750 FAX: 983771812	Hospital de Referencia: HOSPITAL UNIV. DEL RÍO HORTEGA RONDILLA DE SANTA TERESA, 9 47010 VALLADOLID TLF.: 983420400 FAX: 983331566	SEMIURBANA	
		Número de:	
		Municipios	20
		Localidades	26
		Población TSI	
		11921	

Municipio

Entidad Singular y sus núcleos

Población INE

en núcleos en diseminados

BARRUELO DEL VALLE		72	
	BARRUELO DEL VALLE	72	
	BARRUELO DEL VALLE		72
BERCERO		221	13
	BERCERO	221	13
	BERCERO		221
BERCERUELO		39	
	BERCERUELO	39	
	BERCERUELO		39
MATILLA DE LOS CAÑOS		98	14
	MATILLA DE LOS CAÑOS	98	14
	MATILLA DE LOS CAÑOS		98
PEDROSA DEL REY		203	
	PEDROSA DEL REY	180	
	PEDROSA DEL REY		180
	VILLAESTERES (LOS)	23	
	VILLAESTERES (LOS)		23
POLLOS		747	7
	POLLOS	747	7
	POLLOS		747
ROBLADILLO		104	
	ROBLADILLO	104	
	ROBLADILLO		104
SAN MIGUEL DEL PINO		200	8
	SAN MIGUEL DEL PINO	200	8
	SAN MIGUEL DEL PINO		200
SAN PELAYO		47	
	SAN PELAYO	47	
	SAN PELAYO		47



Área de Salud de Valladolid Oeste

SAN ROMAN DE HORNIJA		416	
	SAN ROMAN DE HORNIJA	416	
	SAN ROMAN DE HORNIJA	416	
SAN SALVADOR		46	
	SAN SALVADOR	46	
	SAN SALVADOR	46	
TORDESILLAS		8548	95
	TORDESILLAS	8185	86
	MONTICO (EL)	333	
	PEDROSO DE LA ABADESA	23	
	TORDESILLAS	7829	
	VILLAMARCIEL	265	9
	VILLAMARCIEL	265	
	VILLAVIEJA DEL CERRO	98	
	VILLAVIEJA DEL CERRO	98	
TORRECILLA DE LA ABADESA		331	4
	TORRECILLA DE LA ABADESA	331	4
	TORRECILLA DE LA ABADESA	331	
TORRECILLA DE LA TORRE		32	
	TORRECILLA DE LA TORRE	32	
	TORRECILLA DE LA TORRE	32	
TORRELOBATON		552	
	TORRELOBATON	552	
	MONTE DE SAN LORENZO	11	
	TORRELOBATON	541	
VELILLA		141	
	VELILLA	141	
	VELILLA	141	
VELLIZA		146	
	VELLIZA	146	
	VELLIZA	146	
VILLALAR DE LOS COMUNEROS		444	
	VILLALAR DE LOS COMUNEROS	444	
	VILLALAR DE LOS COMUNEROS	444	
VILLAN DE TORDESILLAS		172	
	VILLAN DE TORDESILLAS	172	
	VILLAN DE TORDESILLAS	172	
VILLASEXMIR		110	
	VILLASEXMIR	110	
	VILLASEXMIR	110	

Z.B.S. CIGALES

Centro de Salud:
CENTRO DE SALUD DE CIGALES
CTRA. CABEZON, 6
47270 CIGALES
TLF.: 983580109 FAX: 983586843




Hospital de Referencia:
HOSPITAL UNIV. DEL RÍO HORTEGA
RONDILLA DE SANTA TERESA, 9
47010 VALLADOLID
TLF.: 983420400 FAX: 983331566

RURAL	
Número de:	
Municipios	9
Localidades	13
Población TSI	
6093	

Municipio	Entidad Singular y sus núcleos	Población INE	
		en núcleos	en diseminados
CIGALES		3389	78
	CIGALES	3389	78
	CIGALES	3389	
CORCOS		223	36
	AGUILAREJO	10	
	AGUILAREJO	10	
	CORCOS	213	36
	CORCOS	213	
CUBILLAS DE SANTA MARTA		214	75
	CUBILLAS DE SANTA MARTA	148	68
	CUBILLAS DE SANTA MARTA	148	



Área de Salud de Valladolid Oeste















VEGALATORRE	66	7
VEGALATORRE	66	
FUENSALDAÑA	1171	55
FUENSALDAÑA	1163	55
  FUENSALDAÑA	1163	
MOLAR (EL)	8	
MOLAR (EL)	8	
MUCIENTES	636	8
MUCIENTES	636	8
  MUCIENTES	636	
QUINTANILLA DE TRIGUEROS	113	8
QUINTANILLA DE TRIGUEROS	113	8
 QUINTANILLA DE TRIGUEROS	113	
SAN MARTIN DE VALVENI	93	5
SAN MARTIN DE VALVENI	93	5
 SAN MARTIN DE VALVENI	93	
TRIGUEROS DEL VALLE	231	104
TRIGUEROS DEL VALLE	231	104
  TRIGUEROS DEL VALLE	231	
VALORIA LA BUENA	642	19
GRANJA MUEDRA	16	
GRANJA MUEDRA	16	
VALORIA LA BUENA	626	19
  VALORIA LA BUENA	626	

Z.B.S. MAYORGA

Centro de Salud:
CENTRO DE SALUD DE MAYORGA DE CAMPOS
C/ SAN JUAN, 21
47680 MAYORGA
TLF.: 983751258 FAX: 98371476

Hospital de Referencia:
HOSPITAL UNIV. DEL RÍO HORTEGA
RONDILLA DE SANTA TERESA, 9
47010 VALLADOLID
TLF.: 983420400 FAX: 983331566

RURAL	
Número de:	
Municipios	13
Localidades	17
Población TSI 3288	

Municipio	Entidad Singular y sus núcleos	Población INE	
		en núcleos	en diseminados
BECILLA DE VALDERADUEY		354	16
BECILLA DE VALDERADUEY		354	16
  BECILLA DE VALDERADUEY		354	
CASTROBOL		98	
CASTROBOL		98	
 CASTROBOL		98	
CASTROPONCE		166	
CASTROPONCE		166	
 CASTROPONCE		166	
IZAGRE		214	21
ALBIRES		64	14
  ALBIRES		64	
IZAGRE		76	7
 IZAGRE		76	
VALDEMORILLA		74	
 VALDEMORILLA		74	
MAYORGA		1914	58
MAYORGA		1912	58
   MAYORGA		1912	
SAN LLORENTE		0	
SAN LLORENTE		0	
VILLALOGAN		2	
VILLALOGAN		2	
MELGAR DE ABAJO		170	3
MELGAR DE ABAJO		170	3
 MELGAR DE ABAJO		170	
MELGAR DE ARRIBA		248	31
MELGAR DE ARRIBA		248	31
  MELGAR DE ARRIBA		248	

MONASTERIO DE VEGA	102
MONASTERIO DE VEGA	102
MONASTERIO DE VEGA	102
Saelices de Mayorga	183
Saelices de Mayorga	183
Saelices de Mayorga	183
Valdunquillo	201
Valdunquillo	201
Valdunquillo	201
Villalán de Campos	53
Villalán de Campos	53
Villalán de Campos	53
Villalba de la Loma	52
Villalba de la Loma	52
Villalba de la Loma	52
Villaviciencio de los Caballeros	281
Villaviciencio de los Caballeros	281
Villaviciencio de los Caballeros	281

Z.B.S. MEDINA DE RIOSECO

Centro de Salud:
CENTRO DE SALUD DE MEDINA DE RIOSECO
PZA. DE LA CONSTITUCIÓN, S/N
47800 MEDINA DE RIOSECO
TLF.: 983700511 FAX: 983700517

Hospital de Referencia:
HOSPITAL UNIV. DEL RÍO HORTEGA
RONDILLA DE SANTA TERESA, 9
47010 VALLADOLID
TLF.: 983420400 FAX: 983331566

RURAL	
Número de:	
Municipios	12
Localidades	15
Población TSI	
7373	































Municipio	Entidad Singular y sus núcleos	Población INE	
		en núcleos	en diseminados
BERRUECES	106	4	
BERRUECES	BERRUECES	106	4
BERRUECES	BERRUECES	106	
CASTROMONTE	370	6	
CASTROMONTE	CASTROMONTE	242	6
CASTROMONTE	CASTROMONTE	242	
SANTA ESPINA (LA)	SANTA ESPINA (LA)	128	
SANTA ESPINA (LA)	SANTA ESPINA (LA)	128	
MEDINA DE RIOSECO	5008	16	
MEDINA DE RIOSECO	MEDINA DE RIOSECO	4938	16
MEDINA DE RIOSECO	MEDINA DE RIOSECO	4938	
MONTE TOROZOS	MONTE TOROZOS	5	
MONTE TOROZOS	MONTE TOROZOS	5	
PALACIOS DE CAMPOS	PALACIOS DE CAMPOS	65	
PALACIOS DE CAMPOS	PALACIOS DE CAMPOS	65	
MONTEALEGRE DE CAMPOS	154		
MONTEALEGRE DE CAMPOS	MONTEALEGRE DE CAMPOS	154	
MONTEALEGRE DE CAMPOS	MONTEALEGRE DE CAMPOS	154	
MORAL DE LA REINA	238		
MORAL DE LA REINA	MORAL DE LA REINA	238	
MORAL DE LA REINA	MORAL DE LA REINA	238	
MUDARRA (LA)	228		
MUDARRA (LA)	MUDARRA (LA)	228	
MUDARRA (LA)	MUDARRA (LA)	228	
TAMARIZ DE CAMPOS	103		
TAMARIZ DE CAMPOS	TAMARIZ DE CAMPOS	103	
TAMARIZ DE CAMPOS	TAMARIZ DE CAMPOS	103	
VALDENEBRO DE LOS VALLES	217	8	
VALDENEBRO DE LOS VALLES	VALDENEBRO DE LOS VALLES	217	8
VALDENEBRO DE LOS VALLES	VALDENEBRO DE LOS VALLES	217	
VALVERDE DE CAMPOS	124		
VALVERDE DE CAMPOS	VALVERDE DE CAMPOS	124	
VALVERDE DE CAMPOS	VALVERDE DE CAMPOS	124	



Área de Salud de Valladolid Oeste

VILLABRAGIMA	1160
 VILLABRAGIMA	1160
 VILLABRAGIMA	1160
VILLALBA DE LOS ALCORES	466 65
 VILLALBA DE LOS ALCORES	466 65
 VILLALBA DE LOS ALCORES	466
VILLANUEVA DE SAN MANCIO	125
 VILLANUEVA DE SAN MANCIO	125
 VILLANUEVA DE SAN MANCIO	125

Z.B.S. MOTA DEL MARQUES		RURAL	
Centro de Salud: CENTRO DE SALUD DE MOTA DEL MARQUÉS C/ SAN SEBASTIÁN, 10 47120 MOTA DEL MARQUES TLF.: 983780154 FAX: 983780088	Hospital de Referencia: HOSPITAL UNIV. DEL RÍO HORTEGA RONDILLA DE SANTA TERESA, 9 47010 VALLADOLID TLF.: 983420400 FAX: 983331566	Número de:	
		Municipios	15
		Localidades	16
		Población TSI	
		2710	

Municipio	Entidad Singular y sus núcleos	Población INE	
		en núcleos	en diseminados
ADALIA		68	
 ADALIA	ADALIA	68	
 ADALIA	ADALIA	68	
BENAFARCES		106	
 BENAFARCES	BENAFARCES	106	
 BENAFARCES	BENAFARCES	106	
CASASOLA DE ARION		342	
 CASASOLA DE ARION	CASASOLA DE ARION	342	
 CASASOLA DE ARION	CASASOLA DE ARION	342	
CASTROMEMBIBRE		79	
 CASTROMEMBIBRE	CASTROMEMBIBRE	79	
 CASTROMEMBIBRE	CASTROMEMBIBRE	79	
GALLEGOS DE HORNIJA		143	
 GALLEGOS DE HORNIJA	GALLEGOS DE HORNIJA	143	
 GALLEGOS DE HORNIJA	GALLEGOS DE HORNIJA	143	
MARZALES		64	
 MARZALES	MARZALES	64	
 MARZALES	MARZALES	64	
MOTA DEL MARQUES		408 17	
   MOTA DEL MARQUES	MOTA DEL MARQUES	408	17
 MOTA DEL MARQUES	MOTA DEL MARQUES	408	17
SAN CEBRIAN DE MAZOTE		187	
 SAN CEBRIAN DE MAZOTE	SAN CEBRIAN DE MAZOTE	187	
 SAN CEBRIAN DE MAZOTE	SAN CEBRIAN DE MAZOTE	187	
SAN PEDRO DE LATARCE		588 20	
 SAN PEDRO DE LATARCE	SAN PEDRO DE LATARCE	588	20
 SAN PEDRO DE LATARCE	SAN PEDRO DE LATARCE	588	20
TIEDRA		393	
 POBLADURA DE SOTIEDRA	POBLADURA DE SOTIEDRA	22	
 POBLADURA DE SOTIEDRA	POBLADURA DE SOTIEDRA	22	
 TIEDRA	TIEDRA	371	
 TIEDRA	TIEDRA	371	
URUEÑA		215	
 URUEÑA	URUEÑA	215	
 URUEÑA	URUEÑA	215	
VEGA DE VALDETRONCO		164	
 VEGA DE VALDETRONCO	VEGA DE VALDETRONCO	164	
 VEGA DE VALDETRONCO	VEGA DE VALDETRONCO	164	
VILLALBARBA		149	
 VILLALBARBA	VILLALBARBA	149	
 VILLALBARBA	VILLALBARBA	149	



Área de Salud de Valladolid Oeste

VILLARDEFRADES	197	15
VILLARDEFRADES	197	15
VILLARDEFRADES	197	
VILLAVELLID	83	
VILLAVELLID	83	
VILLAVELLID		83

Z.B.S. PISUERGA

Centro de Salud:
CENTRO DE SALUD VALLADOLID RURAL II
C/ SANCHO DE CAMPO, 1
47610 ZARATÁN
TLF.: 983336462 FAX: 983350974

Hospital de Referencia:
HOSPITAL UNIV. DEL RÍO HORTEGA
RONDILLA DE SANTA TERESA, 9
47010 VALLADOLID
TLF.: 983420400 FAX: 983331566

RURAL	
Número de:	
Municipios	3
Localidades	18
Población TSI	
Pte. asignación	

Municipio	Entidad Singular y sus nucleos	Población INE	
		en núcleos	en diseminados
ARROYO DE LA ENCOMIENDA		6587	
ARROYO DE LA ENCOMIENDA	ARROYO DE LA ENCOMIENDA	6587	
ARROYO DE LA ENCOMIENDA	ARROYO DE LA ENCOMIENDA		6587
GERIA		473	7
GERIA	GERIA	473	7
GERIA	VENTAS DE GERIA		430
GERIA	VENTAS DE GERIA		43
SIMANCAS		4434	184
SIMANCAS	SIMANCAS	4434	184
SIMANCAS	ACEÑAS (LAS)		346
SIMANCAS	BADARROYO		27
SIMANCAS	BOMBA		97
SIMANCAS	COTO DE SIMANCAS		44
SIMANCAS	EL PLANTIO		255
SIMANCAS	EL SILO		42
SIMANCAS	ENTREPINOS		1194
SIMANCAS	HORCA		3
SIMANCAS	LAGUNILLAS		50
SIMANCAS	PANORAMA		105
SIMANCAS	PICHON (EL)		724
SIMANCAS	PINAR DE SIMANCAS		69
SIMANCAS	PINARILLO		19
SIMANCAS	RIBERA DE DUERO		6
SIMANCAS	SIMANCAS		1453

Z.B.S. VALLADOLID RURAL I

Centro de Salud:
CENTRO DE SALUD VALLADOLID RURAL I
C/ GENERALÍSIMO, S/N
47170 RENEDO DE ESGUEVA
TLF.: 983508250 FAX: 983508275

Hospital de Referencia:
HOSPITAL UNIV. DEL RÍO HORTEGA
RONDILLA DE SANTA TERESA, 9
47010 VALLADOLID
TLF.: 983420400 FAX: 983331566

RURAL	
Número de:	
Municipios	6
Localidades	11
Población TSI	
11346	

Municipio	Entidad Singular y sus nucleos	Población INE	
		en núcleos	en diseminados
CABEZON		2458	84
CABEZON DE PISUERGA	CABEZON DE PISUERGA	2458	84
CABEZON DE PISUERGA	CABEZON.BARRIO NUEVO		1236
CABEZON DE PISUERGA	CABEZON.BARRIO VIEJO		1222
CASTRONUEVO DE ESGUEVA		360	5
CASTRONUEVO DE ESGUEVA	CASTRONUEVO DE ESGUEVA	360	5
CASTRONUEVO DE ESGUEVA	CASTRONUEVO DE ESGUEVA		318
CASTRONUEVO DE ESGUEVA	URBANIZACION LOS ALAMOS		42
CISTERNIGA		5937	126
CISTERNIGA	CISTERNIGA	5937	126
CISTERNIGA	CISTERNIGA		5933
CISTERNIGA	POLIGONO IND. LA MORA		4

RENEDO DE ESGUEVA	1518	14
RENEDO DE ESGUEVA	1518	14
COTANILLO	237	
PUERTA DE CASASOLA	231	
RENEDO DE ESGUEVA	1050	



SANTOVENIA DE PISUERGA	2902	6
SANTOVENIA DE PISUERGA	2902	6
SANTOVENIA DE PISUERGA	2902	

VILLARMENTERO DE ESGUEVA	130	
VILLARMENTERO DE ESGUEVA	130	
VILLARMENTERO DE ESGUEVA	130	

Z.B.S. VALLADOLID RURAL II		RURAL	
Centro de Salud: CENTRO DE SALUD VALLADOLID RURAL II C/ SANCHO DE CAMPO, 1 47610 ZARATÁN TLF.: 983336462 FAX: 983350974		Hospital de Referencia: HOSPITAL UNIV. DEL RÍO HORTEGA RONDILLA DE SANTA TERESA, 9 47010 VALLADOLID TLF.: 983420400 FAX: 983331566	
		Número de:	
		Municipios	7
		Localidades	8
		Población TSI	
		16046	












Municipio	Entidad Singular y sus núcleos	Población INE	
		en núcleos	en diseminados
CASTRODEZA	210		
CASTRODEZA	210		
CASTRODEZA	210		
CIGÜÑUELA	375		
CIGÜÑUELA	375		
CIGÜÑUELA	375		
PEÑAFLORES DE HORNIJA	405 9		
PEÑAFLORES DE HORNIJA	405 9		
PEÑAFLORES DE HORNIJA	405		
VALLADOLID	59 10		
NAVABUENA	59 10		
NAVABUENA	59		
VILLANUBLA	1442 6		
AEROPUERTO	9		
AEROPUERTO	9		
VILLANUBLA	1433 6		
VILLANUBLA	1433		
WAMBA	352 13		
WAMBA	352 13		
WAMBA	352		
ZARATÁN	2752		
ZARATÁN	2752		
ZARATÁN	2752		



Z.B.S. VILLAFRECHOS		RURAL	
Centro de Salud: CENTRO DE SALUD DE VILLAFRECHÓS CTRA. VILLALPANDO-M.RIOSECO 47810 VILLAFRECHÓS TLF.: 983716041 FAX: 983716184		Hospital de Referencia: HOSPITAL UNIV. DEL RÍO HORTEGA RONDILLA DE SANTA TERESA, 9 47010 VALLADOLID TLF.: 983420400 FAX: 983331566	
		Número de:	
		Municipios	14
		Localidades	14
		Población TSI	
		2769	

Municipio	Entidad Singular y sus núcleos	Población INE	
		en núcleos	en diseminados
AGUILAR DE CAMPOS	337		
AGUILAR DE CAMPOS	337		
AGUILAR DE CAMPOS	337		
BARCIAL DE LA LOMA	149		
BARCIAL DE LA LOMA	149		
BARCIAL DE LA LOMA	149		
BOLAÑOS DE CAMPOS	395		
BOLAÑOS DE CAMPOS	395		
BOLAÑOS DE CAMPOS	395		



CABREROS DEL MONTE	80	
 CABREROS DEL MONTE	80	
		80
MORALES DE CAMPOS	172	3
 MORALES DE CAMPOS	172	3
		172
PALAZUELO DE VEDIJA	233	
 PALAZUELO DE VEDIJA	233	
		233
POZUELO DE LA ORDEN	72	
 POZUELO DE LA ORDEN	72	
		72
SANTA EUFEMIA DEL ARROYO	127	4
 SANTA EUFEMIA DEL ARROYO	127	4
		127
TORDEHUMOS	495	8
 TORDEHUMOS	495	8
		495
VILLABRAGIMA	13	
 VILLAESPER	13	
		13
VILLAFRECHOS	518	8
 VILLAFRECHOS	518	8
		518
VILLAGARCIA DE CAMPOS	397	4
 VILLAGARCIA DE CAMPOS	397	4
		397
VILLAMURIEL DE CAMPOS	78	
 VILLAMURIEL DE CAMPOS	78	
		78
VILLANUEVA DE LOS CABALLEROS	231	10
 VILLANUEVA DE LOS CABALLEROS	231	10
		231

Z.B.S. VILLALON DE CAMPOS







Centro de Salud:
CENTRO DE SALUD DE VILLALÓN
AVDA. DEL PARQUE, 14
47600 VILLALÓN DE CAMPOS
TLF.: 983740169 FAX: 983740221














Hospital de Referencia:
HOSPITAL UNIV. DEL RÍO HORTEGA
RONDILLA DE SANTA TERESA, 9
47010 VALLADOLID
TLF.: 983420400 FAX: 983331566

RURAL

Número de:

Municipios **16**
Localidades **19**
Población TSI
3117

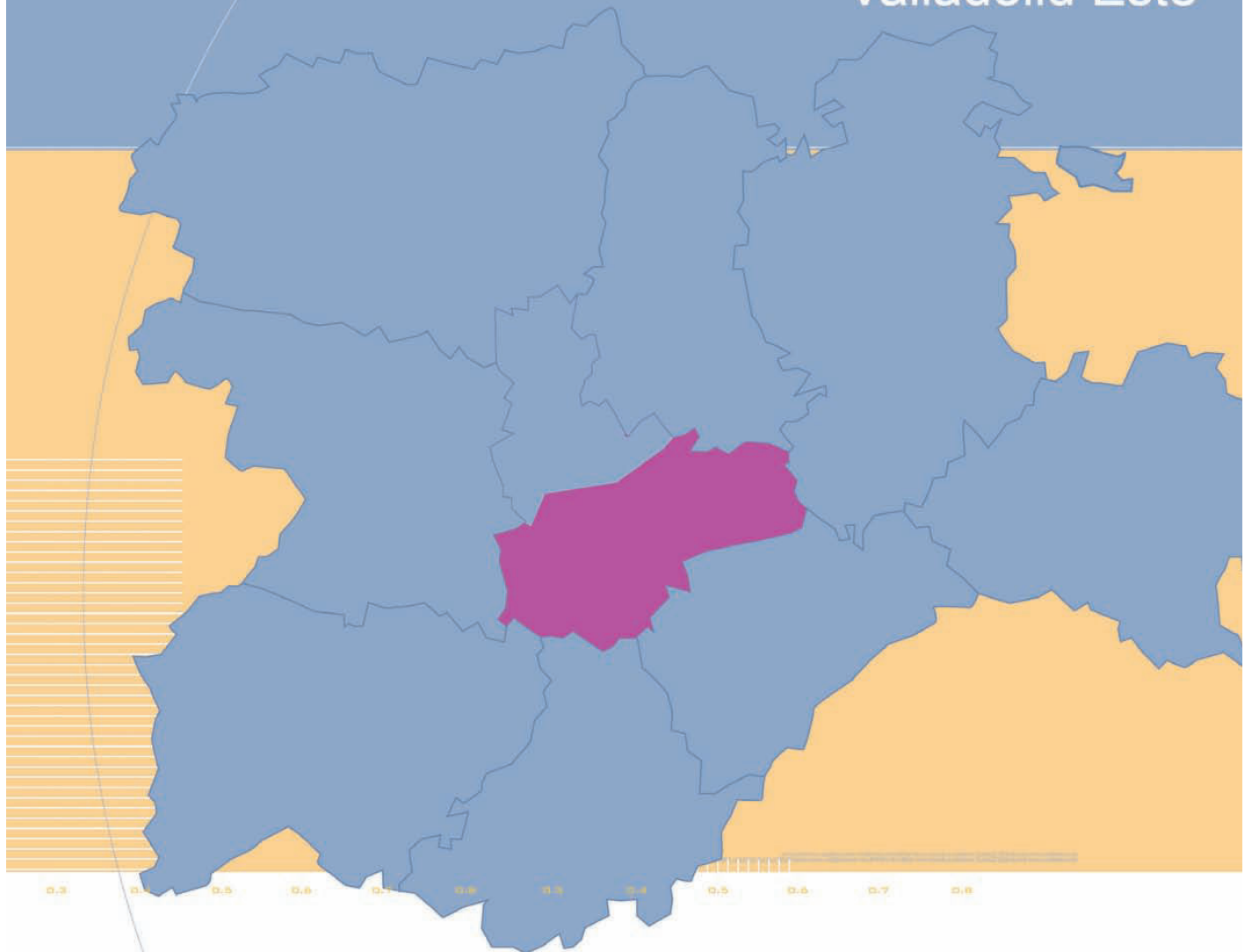
Municipio	Entidad Singular y sus nucleos	Población INE	
		en núcleos	en diseminados
BUSTILLO DE CHAVES	94		
 BUSTILLO DE CHAVES	71		
		71	
 GORDALIZA DE LA LOMA	23		
		23	
CABEZON DE VALDERADUEY	59		
 CABEZON DE VALDERADUEY	59		
		59	
CEINOS DE CAMPOS	282		
 CEINOS DE CAMPOS	282		
		282	
CUENCA DE CAMPOS	266		
 CUENCA DE CAMPOS	266		
		266	
FONTIHOYUELO	40		
 FONTIHOYUELO	40		
		40	

GATON DE CAMPOS	38	
 GATON DE CAMPOS	38	
 GATON DE CAMPOS	38	
HERRIN DE CAMPOS	191	
HERRIN DE CAMPOS	191	
 HERRIN DE CAMPOS	191	
SANTERVAS DE CAMPOS	149	1
SANTERVAS DE CAMPOS	145	1
 SANTERVAS DE CAMPOS	145	
VILLACRECES	0	
VILLACRECES	0	
ZORITA DE LA LOMA	4	
 ZORITA DE LA LOMA	4	
VEGA DE RUIPONCE	122	
VEGA DE RUIPONCE	122	
 VEGA DE RUIPONCE	122	
VILLABARUZ DE CAMPOS	45	
VILLABARUZ DE CAMPOS	45	
 VILLABARUZ DE CAMPOS	45	
VILLACARRALON	93	
VILLACARRALON	93	
 VILLACARRALON	93	
VILLACID DE CAMPOS	108	
VILLACID DE CAMPOS	108	
 VILLACID DE CAMPOS	108	
VILLAFARADES DE CAMPOS	90	
VILLAFARADES DE CAMPOS	90	
 VILLAFARADES DE CAMPOS	90	
VILLAGOMEZ LA NUEVA	81	
VILLAGOMEZ LA NUEVA	81	
 VILLAGOMEZ LA NUEVA	81	
VILLALON DE CAMPOS	2024	
VILLALON DE CAMPOS	2024	
 VILLALON DE CAMPOS	2024	
VILLANUEVA DE LA CONDESA	47	
VILLANUEVA DE LA CONDESA	47	
 VILLANUEVA DE LA CONDESA	47	

PAC  

Volver al
menú principal

Área de Salud de Valladolid Este



Mapa Área de Salud
de Valladolid Este

Volver al
menú principal

Mapa ZBS Urbanas
de Valladolid Este

ÁREA DE SALUD DE VALLADOLID ESTE

HOSPITAL CLÍNICO UNIVERSITARIO DE VALLADOLID

HOSPITAL CLÍNICO UNIVERSITARIO DE VALLADOLID
AVDA. RAMÓN Y CAJAL, 3
47011 VALLADOLID
TLF.: 983420000 FAX: 983257511

CENTRO DE ESPECIALIDADES DELICIAS
C/ TRABAJO, 9-13
47013 VALLADOLID
TLF.: 983395105 FAX: 983395195


CENTRO DE ESPECIALIDADES PILARICA
Pº DEL CAUCE, S/N
47013 VALLADOLID
TLF.: 983340477 FAX:

ZONAS BÁSICAS DE SALUD

Z.B.S. BARRIO ESPAÑA		URBANA	
Centro de Salud: CENTRO DE SALUD DE BARRIO ESPAÑA C/ COSTA BRAVA, S/N 47010 VALLADOLID TLF.: 983310399 FAX: 983310160	Hospital de Referencia: HOSPITAL CLÍNICO UNIV. DE VALLADOLID AVDA. RAMÓN Y CAJAL, 3 47011 VALLADOLID TLF.: 983420000 FAX: 983257511	Número de:	
		Municipios	1
		Localidades	1
		Población TSI	
		6391	

Río Pisuega (margen Izq.) desde el límite del término municipal hasta la desembocadura del Río Esgueva, Río Esgueva desde su desembocadura hasta su cruce con el Camino del Cementerio, Camino del Cementerio (acera Izq.) desde su cruce con el Río Esgueva hasta su cruce con la Autovía V-30 de circunvalación, Autovía V-30 de circunvalación (acera Izq.) desde su cruce con el Camino del Cementerio hasta su cruce con la Vía ferroviaria Madrid-Irún, Vía ferroviaria Madrid-Irún desde su cruce con la Autovía V-30 de circunvalación hasta el límite del término municipal.



Municipio Entidad Singular y sus nucleos

VALLADOLID	VALLADOLID
	
	VALLADOLID

Z.B.S. CANTERAC		URBANA	
Centro de Salud: CENTRO DE SALUD DE CANTERAC C/ TRABAJO, 9-11 47013 VALLADOLID TLF.: 983396611 FAX: 983392633	Hospital de Referencia: HOSPITAL CLÍNICO UNIV. DE VALLADOLID AVDA. RAMÓN Y CAJAL, 3 47011 VALLADOLID TLF.: 983420000 FAX: 983257511	Número de:	
		Municipios	1
		Localidades	1
		Población TSI	
		13322	

La Z.B.S. queda delimitada por:
Calle San Isidro (acera derecha) desde su cruce con el Paseo de Juan Carlos I hasta su cruce con la calle Estación, calle Estación (acera derecha) desde su cruce con la calle San Isidro hasta su cruce con la calle Labradores, Avenida de Segovia (acera izquierda) desde su cruce con la calle Estación hasta su cruce con la calle Canterac, calle Canterac (acera izquierda) desde la Avenida de Segovia hasta su cruce con el Paseo Juan Carlos I, Paseo Juan Carlos I (acera izquierda) desde su cruce con la calle Canterac hasta su cruce con la calle San Isidro.

Municipio Entidad Singular y sus nucleos

VALLADOLID	VALLADOLID
	
	VALLADOLID



Z.B.S. CIRCUNVALACIÓN		URBANA	
Centro de Salud: CENTRO DE SALUD DE CIRCUNVALACIÓN C/ BIÓLOGO JOSÉ ANTONIO VALVERDE, 5 47012 VALLADOLID TLF.: 983299551 FAX: 983399659		Hospital de Referencia: HOSPITAL CLÍNICO UNIV. DE VALLADOLID AVDA. RAMÓN Y CAJAL, 3 47011 VALLADOLID TLF.: 983420000 FAX: 983257511	
		Número de:	
		Municipios	1
		Localidades	1
		Población TSI	12778

La Z.B.S. queda delimitada por:

Vía del Ferrocarril Madrid-Irún desde el límite del término municipal, continuando por la calle Salud hasta su cruce con la calle Villabañez, calle Villabañez (acera izquierda) desde su cruce con la calle Salud hasta su cruce con el Paseo Juan Carlos I, Avenida Fernando Ferreiro (acera izquierda) desde su cruce con el Paseo Juan Carlos I hasta el borde este del Parque Patricia, borde este del Parque Patricia desde la Avenida Fernando Ferreiro hasta Páramo de San Isidro, Páramo de San Isidro (acera izquierda) desde Parque Patricia hasta Cañada de Fuente Amarga, Cañada de Fuente Amarga (lado izquierdo) desde su inicio en Páramo de San Isidro, continuando en la misma dirección, cruzando el Canal del Duero, cruzando la Ronda Este, hasta el Camino Lagar de Hoyos, Camino Lagar de Hoyos (lado izquierdo) desde su inicio hasta el límite del término municipal.

Municipio Entidad Singular y sus nucleos

VALLADOLID	VALLADOLID
 	VALLADOLID

Z.B.S. DELICIAS I		URBANA	
Centro de Salud: CENTRO DE SALUD DELICIAS I PASEO JUAN CARLOS I, 18 47013 VALLADOLID TLF.: 983228711 FAX: 983228316		Hospital de Referencia: HOSPITAL CLÍNICO UNIV. DE VALLADOLID AVDA. RAMÓN Y CAJAL, 3 47011 VALLADOLID TLF.: 983420000 FAX: 983257511	
		Número de:	
		Municipios	1
		Localidades	1
		Población TSI	17743

La Z.B.S. queda delimitada por:

Carretera de Soria (acera derecha) desde el límite del término municipal, continuando por la Avenida de Soria (acera derecha) hasta su cruce con el Paseo Juan Carlos I, Paseo Juan Carlos I (acera derecha) desde su cruce con la Avenida de Soria hasta su cruce con la calle Canterac, calle Canterac (acera derecha) desde su cruce con el Paseo Juan Carlos I hasta su cruce con la Avenida de Segovia, Avenida de Segovia (acera derecha) desde su cruce con la calle Canterac, hasta su cruce con las vías del ferrocarril, vías del ferrocarril hasta su cruce con el Paseo Arco del Ladrillo, Paseo Arco del Ladrillo (acera izquierda excepto nº 17 bis) desde su cruce con las vías del ferrocarril, hasta su cruce con la calle General Shelly, calle General Shelly (acera izquierda) desde su cruce con el Paseo Arco de Ladrillo hasta su cruce con el Paseo Juan Carlos I, Paseo Juan Carlos I (acera derecha) desde su cruce con la calle General Shelly hasta su cruce con la carretera de Segovia, carretera de Segovia (acera izquierda) hasta el límite del Término municipal.

Municipio Entidad Singular y sus nucleos

VALLADOLID	VALLADOLID
 	VALLADOLID

Z.B.S. DELICIAS II		URBANA	
Centro de Salud: CENTRO DE SALUD DELICIAS II PASEO JUAN CARLOS I, 18 47013 VALLADOLID TLF.: 983228312 FAX: 983228317		Hospital de Referencia: HOSPITAL CLÍNICO UNIV. DE VALLADOLID AVDA. RAMÓN Y CAJAL, 3 47011 VALLADOLID TLF.: 983420000 FAX: 983257511	
		Número de:	
		Municipios	1
		Localidades	1
		Población TSI	17284

La Z.B.S. queda delimitada por:

Avenida de Irún (acera izquierda) desde el límite del término municipal siguiendo la línea del ferrocarril hasta la Plaza del Crepúsculo, continuando por el Camino de la Esperanza (acera izquierda) hasta su cruce con el Paseo Arco de Ladrillo, Paseo Arco de Ladrillo (acera derecha) desde su cruce con el Camino de la Esperanza hasta su cruce con la calle General Shelly, calle General Shelly (acera derecha) desde su cruce con el Paseo Arco de Ladrillo hasta su cruce con el Paseo Juan Carlos I, Paseo Juan Carlos I (acera izquierda) desde su cruce con la calle General Shelly hasta su cruce con la Carretera de Segovia, continuando por esta carretera (acera derecha) hasta el límite del término municipal.

Municipio Entidad Singular y sus nucleos

VALLADOLID	VALLADOLID
 	VALLADOLID



Z.B.S. MAGDALENA		URBANA	
Centro de Salud: CENTRO DE SALUD MAGDALENA C/ NUESTRA SEÑORA, 2 47011 VALLADOLID TLF.: 983310475 FAX: 983310476	Hospital de Referencia: HOSPITAL CLÍNICO UNIV. DE VALLADOLID AVDA. RAMÓN Y CAJAL, 3 47011 VALLADOLID TLF.: 983420000 FAX: 983257511	Número de:	
		Municipios	1
		Localidades	1
		Población TSI	11178

La Z.B.S. queda delimitada por:

Río Esgueva desde su cruce con la Avenida de Palencia hasta su cruce con el Camino del Cementerio, Camino del Cementerio (acera derecha) desde su cruce con el Río Esgueva hasta su cruce con la Autovía V-30 de circunvalación, Autovía V-30 de circunvalación (acera derecha) desde su cruce con el Camino del Cementerio hasta su cruce con la vía del ferrocarril Madrid-Irún, vía del ferrocarril Madrid-Irún desde su cruce con la Autovía V-30 de circunvalación hasta su cruce con la Avenida del Valle Esgueva, Avenida del Valle Esgueva (acera Izquierda) desde la vía ferroviaria Madrid-Irún hasta su cruce con el Río Esgueva, Río Esgueva (margen oeste) desde su cruce con la Avenida del Valle del Esgueva hasta su cruce con la calle Noche Vieja, calle Noche Vieja (acera izquierda) desde su cruce con el Río Esgueva hasta su cruce con el Paseo de Prado de la Magdalena, Paseo de Prado de la Magdalena (acera izquierda) desde su cruce con la calle Noche Vieja hasta su cruce con la calle Ramón y Cajal, continuando por la calle Ramón y Cajal (acera izquierda) hasta su cruce con la calle Chancillería, calle Chancillería (acera derecha) desde su cruce con la calle Ramón y Cajal hasta su cruce con la calle Gondomar, calle Gondomar (acera derecha) desde su cruce con la calle Chancillería hasta su cruce con la calle Santa Clara, calle Santa Clara (acera derecha) desde su cruce con la calle Gondomar, continuando por la Avenida de Palencia (acera derecha) hasta su cruce con el Río Esgueva.

Municipio **Entidad Singular y sus nucleos**

VALLADOLID	VALLADOLID
------------	------------



VALLADOLID

Z.B.S. PILARICA		URBANA	
Centro de Salud: CENTRO DE SALUD PILARICA C/ DR. MONTERO, 2 47005 VALLADOLID TLF.: 983213147 FAX: 983212685	Hospital de Referencia: HOSPITAL CLÍNICO UNIV. DE VALLADOLID AVDA. RAMÓN Y CAJAL, 3 47011 VALLADOLID TLF.: 983420000 FAX: 983257511	Número de:	
		Municipios	1
		Localidades	1
		Población TSI	19225

La Z.B.S. queda delimitada por:

Vía del ferrocarril Madrid-Irún desde su cruce con la Avenida del Valle del Esgueva, continuando por la calle Seo, continuando por la calle Vía hasta su cruce con la calle Unión, calle Unión (acera izquierda) continuando por la calle Nicasio Pérez (acera izquierda) hasta su cruce con la calle Santa Lucía, calle Santa Lucía (acera derecha) desde su cruce con la calle Nicasio Pérez hasta su cruce con la calle Renedo, calle Renedo (acera Izquierda) continuando por la calle Cárcel de la Corona (acera izquierda) hasta su cruce con la calle Colón, calle Colón (acera Izquierda) desde su cruce con la calle Cárcel de la Corona hasta su cruce con la calle Juan Mambrilla, calle Juan Mambrilla (acera izquierda) hasta su cruce con la calle Andrés de Laorden, calle Andrés de Laorden (acera derecha) desde su cruce con la calle Juan Mambrilla hasta su cruce con la calle Facultad de Medicina, calle Facultad de Medicina (acera derecha), desde su cruce con la calle Andrés Laorden hasta su cruce con la calle Colón, calle Colón (acera derecha) desde su cruce con la calle Facultad de Medicina hasta su cruce con la calle Ramón y Cajal, calle Ramón y Cajal (acera derecha) desde su cruce con la calle Colón hasta su cruce con Paseo del Prado de la Magdalena, Paseo del Prado de la Magdalena (acera derecha) desde la calle Ramón y Cajal hasta su cruce con la calle Noche Vieja, calle Noche Vieja (acera derecha) desde el Paseo del Prado de la Magdalena hasta su cruce con el Río Esgueva, Río Esgueva (margen oeste) desde su cruce con la calle Noche Vieja hasta su cruce con la Avenida del Valle del Esgueva, Avenida del Valle del Esgueva (acera derecha) desde su cruce con el Río Esgueva hasta su cruce con la Vía ferroviaria Madrid-Irún.

Municipio **Entidad Singular y sus nucleos**

VALLADOLID	VALLADOLID
------------	------------



VALLADOLID



Área de Salud de Valladolid Este

Z.B.S. PLAZA CIRCULAR		URBANA	
Centro de Salud: CENTRO DE SALUD PLAZA CIRCULAR C/ DR. MONTERO, 2 47005 VALLADOLID TLF.: 983212620 FAX: 983212960	Hospital de Referencia: HOSPITAL CLÍNICO UNIV. DE VALLADOLID AVDA. RAMÓN Y CAJAL, 3 47011 VALLADOLID TLF.: 983420000 FAX: 983257511	Número de:	
		Municipios	1
		Localidades	1
		Población TSI	
		15870	

La Z.B.S. queda delimitada por:
 Calle Labradores (acera izquierda) desde su cruce con la calle Estación hasta su cruce con la Plaza de la Cruz Verde, Plaza de la Cruz Verde, continuando por la calle Alonso Pesquera (acera izquierda) desde la Plaza de la Cruz Verde hasta la Plaza del Colegio de Santa Cruz, continuando por la calle Cardenal Mendoza (acera derecha) desde la Plaza del Colegio de Santa Cruz hasta la calle Colón, calle Colón (acera derecha) desde la calle Cardenal Mendoza hasta su cruce con la calle Cárcel de la Corona, calle Cárcel de la Corona (acera derecha) continuando por la calle Renedo (acera derecha) hasta su cruce con la calle Santa Lucía, calle Santa Lucía (acera izquierda) desde su cruce con la calle Renedo hasta su cruce con la calle Nicasio Pérez, calle Nicasio Pérez (acera derecha) desde su cruce con la calle Santa Lucía hasta la calle Unión, continuando por la calle Unión (acera derecha) hasta su cruce con la calle Vía, calle Vía desde su cruce con la calle Unión hasta la calle Estación, continuando por la calle Estación (acera izquierda) hasta su cruce con la calle Labradores

Municipio **Entidad Singular y sus nucleos**

VALLADOLID	
	VALLADOLID
	VALLADOLID

Z.B.S. RONDILLA I		URBANA	
Centro de Salud: CENTRO DE SALUD RONDILLA I C/ CARDENAL TORQUEMADA, 54 47010 VALLADOLID TLF.: 983310155 FAX: 983270550	Hospital de Referencia: HOSPITAL CLÍNICO UNIV. DE VALLADOLID AVDA. RAMÓN Y CAJAL, 3 47011 VALLADOLID TLF.: 983420000 FAX: 983257511	Número de:	
		Municipios	1
		Localidades	1
		Población TSI	
		10803	

La Z.B.S. queda delimitada por:
 Calle Cerrada (acera izquierda), continuando por la calle Cardenal Cisneros (acera izquierda), continuando por la calle Alberto Fernández (acera izquierda), hasta el Río Pisuerga, margen izquierda del Río Pisuerga desde la calle Alberto Fernández hasta la calle Rondilla de Santa Teresa (acera derecha) hasta su cruce con la calle Santa Clara, calle Santa Clara (acera izquierda), hasta su cruce con la calle Cerrada.

Municipio **Entidad Singular y sus nucleos**

VALLADOLID	
	VALLADOLID
	VALLADOLID

Z.B.S. RONDILLA II		URBANA	
Centro de Salud: CENTRO DE SALUD RONDILLA II C/ CARDENAL TORQUEMADA, 54 47010 VALLADOLID TLF.: 983310274 FAX: 983310102	Hospital de Referencia: HOSPITAL CLÍNICO UNIV. DE VALLADOLID AVDA. RAMÓN Y CAJAL, 3 47011 VALLADOLID TLF.: 983420000 FAX: 983257511	Número de:	
		Municipios	1
		Localidades	1
		Población TSI	
		16576	

C/ Alberto Fernández (acera dcha.) desde el Río Pisuerga continuando por la C/ Cardenal Cisneros (acera dcha.) continuando por la C/ Cerrada (acera dcha.) hasta su cruce con la Avda. de Palencia, Avda de Palencia (acera Izq.) desde su cruce con la C/ Cerrada hasta su cruce con el Río Esgueva, Río Esgueva, desde su cruce con la Avda. de Palencia hasta su desembocadura, Río Pisuerga (margen Izq.) desde la desembocadura del Río Esgueva hasta la altura de la C/ Alberto Fernández.

Municipio **Entidad Singular y sus nucleos**

VALLADOLID	
	VALLADOLID
	VALLADOLID



Z.B.S. SAN ISIDRO-PAJARILLOS		URBANA	
Centro de Salud: CENTRO DE SALUD SAN ISIDRO-PAJARILLOS C/ TÓRTOLA, 19 47012 VALLADOLID TLF.: 983392022 FAX: 983211783	Hospital de Referencia: HOSPITAL CLÍNICO UNIV. DE VALLADOLID AVDA. RAMÓN Y CAJAL, 3 47011 VALLADOLID TLF.: 983420000 FAX: 983257511	Número de:	
		Municipios	1
		Localidades	1
		Población TSI	16975

La Z.B.S. queda delimitada por:
 Carretera de Soria (acera izquierda) desde el límite del término municipal, continuando por la Avenida de Soria (acera izquierda) continuando por la calle San Isidro (acera izquierda) hasta su cruce con la calle Salud, calle Salud desde su cruce con la calle San Isidro hasta su cruce con la calle Villabáñez, calle Villabáñez (acera derecha) desde su cruce con la calle Salud hasta su cruce con el Paseo Juan Carlos I, continuando por la Avenida Fernando Ferreiro (acera derecha) desde el Paseo Juan Carlos I hasta el borde este del Parque Patricia, borde este del Parque Patricia desde Avenida Fernando Ferreiro hasta Páramo de San Isidro, Páramo de San Isidro (lado izquierdo) desde Parque Patricia hasta Cañada de Fuente Amarga, Cañada Fuente Amarga (lado derecho) desde su inicio en Páramo de San Isidro, continuando en la misma dirección, cruzando el Canal del Duero, cruzando la Ronda Este, hasta el Camino Lagar de Hoyos, Camino Lagar de Hoyos (lado derecho) desde su inicio hasta el límite del término municipal.

Municipio **Entidad Singular y sus núcleos**

VALLADOLID	VALLADOLID	VALLADOLID
------------	------------	------------

Z.B.S. SAN PABLO		URBANA	
Centro de Salud: CENTRO DE SALUD SAN PABLO Pº. RENACIMIENTO, 10 47010 VALLADOLID TLF.: 983376373 FAX: 983371555	Hospital de Referencia: HOSPITAL CLÍNICO UNIV. DE VALLADOLID AVDA. RAMÓN Y CAJAL, 3 47011 VALLADOLID TLF.: 983420000 FAX: 983257511	Número de:	
		Municipios	1
		Localidades	1
		Población TSI	12832

La Z.B.S. queda delimitada por:
 Paseo del Renacimiento (acera derecha) desde el Puente Mayor hasta su cruce con la calle Rondilla de Santa Teresa, calle Rondilla de Santa Teresa (acera izquierda) continuando por la Avenida de Santa Teresa (acera izquierda) continuando por la calle Gondomar (acera izquierda), continuando por la calle Chancillería (acera izquierda), desde su cruce con la calle Gondomar hasta su cruce con la Avenida Ramón y Cajal, Avenida Ramón y Cajal (acera derecha) desde su cruce con la calle Chancillería hasta su cruce con la calle Colón, calle Colón (acera izquierda) desde la Avenida Ramón y Cajal hasta su cruce con la calle Facultad de Medicina, calle Facultad de Medicina desde calle Colón hasta su cruce con la calle Andrés de Laorden, calle Andrés de Laorden (acera derecha) desde su cruce con calle Facultad de Medicina hasta su cruce con la calle Juan Mambrilla, calle Juan Mambrilla (acera izquierda) desde su cruce con la calle Andrés Laorden hasta su cruce con la calle Cardenal Mendoza, calle Cardenal Mendoza (acera izquierda) desde su cruce con la calle Juan Mambrilla hasta la Plaza del Colegio Santa Cruz continuando con la calle Librería (acera izquierda), calle Duque de Lerma (acera izquierda), calle Esgueva (acera izquierda), cruzando por la Plaza del Rosarillo, continuando por la calle San Blas (acera izquierda), cruzando por la Plaza San Miguel, continuando por la calle Dr. Cazalla (acera derecha), continuando por la calle San Benito (acera derecha) y norte de la Plaza del Poniente hasta el Río Pisuerga, Río Pisuerga desde el Puente del Regueral hasta el Puente Mayor.
























Municipio **Entidad Singular y sus núcleos**

VALLADOLID	VALLADOLID	VALLADOLID
------------	------------	------------

Z.B.S. ESGUEVILLAS DE ESGUEVA		RURAL	
Centro de Salud: CENTRO DE SALUD DE ESGUEVILLAS DE ESGU C/ DEMOCRACIA, 2 47176 ESGUEVILLAS DE ESGUEVA TLF.: 983686781 FAX: 983686872	Hospital de Referencia: HOSPITAL CLÍNICO UNIV. DE VALLADOLID AVDA. RAMÓN Y CAJAL, 3 47011 VALLADOLID TLF.: 983420000 FAX: 983257511	Número de:	
		Municipios	13
		Localidades	13
		Población TSI	1896

Municipio	Entidad Singular y sus núcleos	Población INE	
		en núcleos	en diseminados
AMUSQUILLO	AMUSQUILLO	153	
	AMUSQUILLO		153
CANILLAS DE ESGUEVA	CANILLAS DE ESGUEVA	112	
	CANILLAS DE ESGUEVA		112



CASTRILLO-TEJERIEGO	218	
 CASTRILLO-TEJERIEGO	218	
 CASTRILLO-TEJERIEGO	218	
CASTROVERDE DE CERRATO	256	
 CASTROVERDE DE CERRATO	256	
 CASTROVERDE DE CERRATO	256	
ENCINAS DE ESGUEVA	337	
 ENCINAS DE ESGUEVA	337	
 ENCINAS DE ESGUEVA	337	
ESGUEVILLAS DE ESGUEVA	345	3
 ESGUEVILLAS DE ESGUEVA	345	3
 ESGUEVILLAS DE ESGUEVA	345	
PAC 		
FOMBELLIDA	227	
 FOMBELLIDA	227	
 FOMBELLIDA	227	
OLMOS DE ESGUEVA	218	
 OLMOS DE ESGUEVA	218	
 OLMOS DE ESGUEVA	218	
PIÑA DE ESGUEVA	345	10
 PIÑA DE ESGUEVA	345	10
 PIÑA DE ESGUEVA	345	
TORRE DE ESGUEVA	92	
 TORRE DE ESGUEVA	92	
 TORRE DE ESGUEVA	92	
VILLACO	124	
 VILLACO	124	
 VILLACO	124	
VILLAFUERTE	143	
 VILLAFUERTE	143	
 VILLAFUERTE	143	
VILLANUEVA DE LOS INFANTES	130	
 VILLANUEVA DE LOS INFANTES	130	
 VILLANUEVA DE LOS INFANTES	130	

Z.B.S. PEÑAFIEL

Centro de Salud:
CENTRO DE SALUD DE PEÑAFIEL
AVDA. CRUZ ROJA, S/N
47300 PEÑAFIEL
TLF.: 983873099 FAX: 983873093

Hospital de Referencia:
HOSPITAL CLÍNICO UNIV. DE VALLADOLID
AVDA. RAMÓN Y CAJAL, 3
47011 VALLADOLID
TLF.: 983420000 FAX: 983257511













RURAL

























Número de:

Municipios **24**

Localidades **31**

Población TSI
10409

Municipio	Entidad Singular y sus núcleos	Población INE	
		en núcleos	en diseminados
BAHABON	191		
 BAHABON	191		
 BAHABON	191		
BOCOS DE DUERO	68	3	
 BOCOS DE DUERO	68	3	
 BOCOS DE DUERO	68		
CAMPASPERO	1436	7	
 CAMPASPERO	1436	7	
 CAMPASPERO	1436		
CANALEJAS DE PEÑAFIEL	324	5	
 CANALEJAS DE PEÑAFIEL	324	5	
 CANALEJAS DE PEÑAFIEL	324		
CASTRILLO DE DUERO	166		
 CASTRILLO DE DUERO	166		
 CASTRILLO DE DUERO	166		
COGECES DEL MONTE	869	7	
 COGECES DEL MONTE	869	7	
 COGECES DEL MONTE	869		

CORRALES DE DUERO		117	
	 CORRALES DE DUERO	117	
			117
CURIEL DE DUERO		95	
	 CURIEL DE DUERO	95	
			95
FOMPEDRAZA		156	
	 FOMPEDRAZA	156	
			156
LANGAYO		381	
	 LANGAYO	381	
			381
MANZANILLO		56	
	 MANZANILLO	56	
			56
OLMOS DE PEÑAFIEL		76	
	 OLMO DE PEÑAFIEL	76	
			76
PEÑAFIEL		5355	46
	 ALDEAYUSO	21	
			21
	 MELIDA	55	
			55
	 PADILLA DE DUERO	89	3
			89
	 PEÑAFIEL	5190	43
			5190
	PAC  		
PESQUERA DE DUERO		522	8
	 PESQUERA DE DUERO	522	8
			522
PIÑEL DE ABAJO		189	2
	 PIÑEL DE ABAJO	189	2
			189
PIÑEL DE ARRIBA		129	5
	 PIÑEL DE ARRIBA	129	5
			129
QUINTANILLA DE ARRIBA		227	
	 QUINTANILLA DE ARRIBA	227	
			227
RABANO		228	
	 RABANO	228	
			228
ROTURAS		31	
	 ROTURAS	31	
			31
SAN LLORENTE		177	
	 SAN LLORENTE	177	
			177
TORRE DE PEÑAFIEL		47	
	 MOLPECERES	0	
			0
	 TORRE DE PEÑAFIEL	47	
			47
TORRESCARCELA		158	5
	 ALDEALBAR	15	
			15
	 TORRESCARCELA	143	5
			143
VALBUENA DE DUERO		486	
	 JARAMIELES (LOS)	0	
			0












SAN BERNARDO	232
 SAN BERNARDO	232
VALBUENA DE DUERO	254
 VALBUENA DE DUERO	254
VALDEARCOS DE LA VEGA	112
VALDEARCOS DE LA VEGA	112
 VALDEARCOS DE LA VEGA	112

Z.B.S. PORTILLO

Centro de Salud:
CENTRO DE SALUD DE PORTILLO
CAMINO DE LA BOMBA, S/N
47160 ARRABAL DE PORTILLO
TLF.: 983556264 FAX: 983556391

Hospital de Referencia:
HOSPITAL CLÍNICO UNIV. DE VALLADOLID
AVDA. RAMÓN Y CAJAL, 3
47011 VALLADOLID
TLF.: 983420000 FAX: 983257511

RURAL	
Número de:	
Municipios	9
Localidades	19
Población TSI	
10139	

Municipio	Entidad Singular y sus núcleos	Población INE	
		en núcleos	en diseminados
ALDEA DE SAN MIGUEL		217	
	ALDEA DE SAN MIGUEL	217	
	 ALDEA DE SAN MIGUEL	217	
ALDEAMAYOR DE SAN MARTIN		1898	64
	ALDEAMAYOR DE SAN MARTIN	1898	64
	 ALDEAMAYOR DE SAN MARTIN	1584	
	GOLF DE ALDEAMAYOR	294	
	LOS ALJIBES	20	
CAMPORREDONDO		193	
	CAMPORREDONDO	193	
	 CAMPORREDONDO	193	
MOJADOS		3034	12
	MOJADOS	3034	12
	ARCOS (LOS)	267	
	DELFIN VERDE (EL)	8	
	FUENTES (LAS)	139	
	HORNOS (LOS)	5	
	MINGUELA (LA)	2	
	 MOJADOS	2613	
MONTEMAYOR DE PILILLA		1014	15
	MONTEMAYOR DE PILILLA	1014	15
	 MONTEMAYOR DE PILILLA	1014	
PEDRAJA DE PORTILLO (LA)		1015	30
	CARDIEL (EL)	0	
	CARDIEL (EL)	0	
	PEDRAJA DE PORTILLO (LA)	1015	30
	 PEDRAJA DE PORTILLO (LA)	1015	
PORTILLO		2577	4
	ARRABAL DE PORTILLO	1612	4
	ARRABAL DE PORTILLO	1612	
	 ARRABAL DE PORTILLO	1612	
	PORTILLO	965	
	 PORTILLO	965	
SAN MIGUEL DEL ARROYO		771	6
	SAN MIGUEL DEL ARROYO	591	6
	 SAN MIGUEL DEL ARROYO	591	
	SANTIAGO DEL ARROYO	180	
	 SANTIAGO DEL ARROYO	180	
VILORIA		400	2
	VILORIA	400	2
	 VILORIA	400	



Área de Salud de Valladolid Este

Z.B.S. TUDELA DE DUERO

Centro de Salud:
CENTRO DE SALUD DE TUDELA DE DUERO
PZA. ESPAÑA, 1
47320 TUDELA DE DUERO
TLF.: 983522169 FAX: 983522058

Hospital de Referencia:
HOSPITAL CLÍNICO UNIV. DE VALLADOLID
AVDA. RAMÓN Y CAJAL, 3
47011 VALLADOLID
TLF.: 983420000 FAX: 983257511


RURAL

Número de:

Municipios **10**

Localidades **16**

Población TSI
11393

Municipio	Entidad Singular y sus núcleos	Población INE	
		en núcleos	en diseminados
OLIVARES DE DUERO		317	
	OLIVARES DE DUERO	317	
	 OLIVARES DE DUERO		317
PARRILLA (LA)		628	
	PARRILLA (LA)	628	
	 PARRILLA (LA)		628
QUINTANILLA DE ONESIMO		1158	17
	QUINTANILLA DE ONESIMO	1158	17
	 QUINTANILLA DE ONESIMO		1158
SANTIBAÑEZ DE VALCORBA		176	15
	SANTIBAÑEZ DE VALCORBA	176	15
	 SANTIBAÑEZ DE VALCORBA		176
SARDON DE DUERO		644	15
	RETUERTA	2	
	RETUERTA		2
	SARDON DE DUERO	597	15
	 SARDON DE DUERO		597
	SARDONCILLO O LA GRANJA	45	
	SARDONCILLO O LA GRANJA		45
TRASPINEDO		836	124
	TRASPINEDO	836	124
	 TRASPINEDO		836
TUDELA DE DUERO		5706	632
	HERRERA DE DUERO	458	69
	 HERRERA DE DUERO		383
	OTERO (EL)	75	
	TUDELA DE DUERO	5248	563
	 TUDELA DE DUERO		5248
	PAC 		
VALBUENA DE DUERO		2	
	VEGA-SICILIA	2	
	VEGA-SICILIA		2
VILLABAÑEZ		462	22
	VILLABAÑEZ	462	22
	CARRADUERO	10	
	DEHESA PEÑALBA	44	
	 VILLABAÑEZ		408
VILVAQUERIN		185	10
	VILVAQUERIN	185	10
	 VILVAQUERIN		185



Área de Salud de Valladolid Este

HOSPITAL COMARCAL DE MEDINA DEL CAMPO

HOSPITAL COMARCAL DE MEDINA DEL CAMPO
C/ PEÑARANDA, 24
47400 MEDINA DEL CAMPO
TLF.: 983838000 FAX: 983838007

ZONAS BÁSICAS DE SALUD


Z.B.S. MEDINA DEL CAMPO-URBANO

Centro de Salud:
CENTRO DE SALUD DE MEDINA DEL CAMPO UR
C/ ALMIRANTE, S/N
47400 MEDINA DEL CAMPO
TLF.: 983812750 FAX: 983812753

Hospital de Referencia:
HOSPITAL COMARCAL DE MEDINA DEL CAMPO
C/ PEÑARANDA, 24
47400 MEDINA DEL CAMPO
TLF.: 983838000 FAX: 983838007

URBANA	
Número de:	
Municipios	1
Localidades	2
Población TSI 20930	

La Z.B.S. queda delimitada por:
Por el Norte, Sur, Este y Oeste el límite se corresponde con la ciudad de Medina del Campo. Además, incluye el núcleo de "Las Salinas".












Municipio	Entidad Singular y sus núcleos
MEDINA DEL CAMPO	MEDINA DEL CAMPO
 	MEDINA DEL CAMPO MEDINA DEL CAMPO
	SALINAS (LAS)
	SALINAS (LAS)

Z.B.S. ALAEJOS

Centro de Salud:
CENTRO DE SALUD DE ALAEJOS
PZA. SANTA MARÍA, 1
47510 ALAEJOS
TLF.: 983817430 FAX: 983817438

Hospital de Referencia:
HOSPITAL COMARCAL DE MEDINA DEL CAMPO
C/ PEÑARANDA, 24
47400 MEDINA DEL CAMPO
TLF.: 983838000 FAX: 983838007






RURAL	
Número de:	
Municipios	6
Localidades	6
Población TSI 3689	

Municipio	Entidad Singular y sus núcleos	Población INE	
		en núcleos	en diseminados
ALAEJOS	ALAEJOS	1651	
 	ALAEJOS ALAEJOS	1651	
CASTREJON DE TRABANCOS	CASTREJON DE TRABANCOS	238	5
	CASTREJON DE TRABANCOS CASTREJON DE TRABANCOS	238	5
CASTRONUÑO	CASTRONUÑO	1038	2
 	CASTRONUÑO CASTRONUÑO	1038	2
SIETE IGLESIAS DE TRABANCOS	SIETE IGLESIAS DE TRABANCOS	567	4
 	SIETE IGLESIAS DE TRABANCOS SIETE IGLESIAS DE TRABANCOS	567	4
TORRECILLA DE LA ORDEN	TORRECILLA DE LA ORDEN	320	1
 	TORRECILLA DE LA ORDEN TORRECILLA DE LA ORDEN	320	1
VILLAFRANCA DE DUERO	VILLAFRANCA DE DUERO	347	6
 	VILLAFRANCA DE DUERO VILLAFRANCA DE DUERO	347	6











Área de Salud de Valladolid Este

Z.B.S. ÍSCAR		RURAL
Centro de Salud: CENTRO DE SALUD DE ÍSCAR C/ RONDA, 14 47420 ÍSCAR TLF.: 983620454 FAX: 983620076		Hospital de Referencia: HOSPITAL COMARCAL DE MEDINA DEL CAMPO C/ PEÑARANDA, 24 47400 MEDINA DEL CAMPO TLF.: 983838000 FAX: 983838007
		Número de: Municipios 8 Localidades 8 Población TSI 11487













































Municipio	Entidad Singular y sus núcleos	Población INE	
		en núcleos	en diseminados
COGECES DE ISCAR		141	6
	COGECES DE ISCAR	141	6
	 COGECES DE ISCAR	141	
FUENTE EL OLMO DE ISCAR		90	
	FUENTE EL OLMO DE ISCAR	90	
	 FUENTE EL OLMO DE ISCAR	90	
ISCAR		6611	
	ISCAR	6611	
	 PAC   ISCAR	6611	
MATA DE CUELLAR		309	
	MATA DE CUELLAR	309	
	 MATA DE CUELLAR	309	
MEGECES		448	5
	MEGECES	448	5
	  MEGECES	448	
PEDRAJAS DE SAN ESTEBAN		3470	
	PEDRAJAS DE SAN ESTEBAN	3470	
	  PEDRAJAS DE SAN ESTEBAN	3470	
REMONDO		340	
	REMONDO	340	
	  REMONDO	340	
VILLAVERDE DE ISCAR		687	
	VILLAVERDE DE ISCAR	687	
	  VILLAVERDE DE ISCAR	687	

Z.B.S. MEDINA DEL CAMPO RURAL		RURAL
Centro de Salud: CENTRO DE SALUD DE MEDINA DEL CAMPO RU C/ DEL REY, 1 47400 MEDINA DEL CAMPO TLF.: 983812760 FAX: 983812762		Hospital de Referencia: HOSPITAL COMARCAL DE MEDINA DEL CAMPO C/ PEÑARANDA, 24 47400 MEDINA DEL CAMPO TLF.: 983838000 FAX: 983838007
		Número de: Municipios 24 Localidades 31 Población TSI 10388

Municipio	Entidad Singular y sus núcleos	Población INE	
		en núcleos	en diseminados
ATAQUINES		805	
	ATAQUINES	805	
	 CG  ATAQUINES	805	
BOBADILLA DEL CAMPO		369	4
	BOBADILLA DEL CAMPO	369	4
	  BOBADILLA DEL CAMPO	369	
BRAHOJOS DE MEDINA		157	4
	BRAHOJOS DE MEDINA	157	4
	 BRAHOJOS DE MEDINA	157	
CAMPILLO (EL)		222	1
	CAMPILLO (EL)	222	1
	 CAMPILLO (EL)	184	
	SALINAS (LAS)	16	
	SIMPLON (EL)	22	
CARPIO		986	60
	CARPIO	986	60
	  CARPIO	986	



Área de Salud de Valladolid Este

CERVILLEGO DE LA CRUZ	133	
 CERVILLEGO DE LA CRUZ	133	
 CERVILLEGO DE LA CRUZ	133	
FRESNO EL VIEJO	1151	8
 FRESNO EL VIEJO	1151	8
 FRESNO EL VIEJO	1151	
FUENTE EL SOL	273	
 FUENTE EL SOL	273	
 FUENTE EL SOL	273	
LOMOVIEJO	228	1
 LOMOVIEJO	228	1
 LOMOVIEJO	228	
MEDINA DEL CAMPO	257	
 GOMEZNARRO	80	
 GOMEZNARRO	80	
 RODILANA	177	
 RODILANA	177	
MORALEJA DE LAS PANADERAS	34	
 MORALEJA DE LAS PANADERAS	34	
 MORALEJA DE LAS PANADERAS	34	
MURIEL	198	
 MURIEL DE ZAPARDIEL	198	
 MURIEL DE ZAPARDIEL	198	
NAVA DEL REY	2110	
 NAVA DEL REY	2110	
 NAVA DEL REY	2110	
NUEVA VILLA DE LAS TORRES	377	12
 NUEVA VILLA DE LAS TORRES	377	12
 NUEVA VILLA DE LAS TORRES	377	
POZAL DE GALLINAS	499	
 POZAL DE GALLINAS	499	
 POZAL DE GALLINAS	499	
POZALDEZ	508	
 POZALDEZ	508	
 POZALDEZ	508	
RAMIRO	67	
 RAMIRO	67	
 RAMIRO	67	
RUBI DE BRACAMONTE	317	
 RUBI DE BRACAMONTE	317	
 RUBI DE BRACAMONTE	317	
RUEDA	1403	22
 FONCASTIN	150	
 FONCASTIN	150	
 RUEDA	1231	22
 RUEDA	1231	
 TORRECILLA DEL VALLE	18	
 TORRECILLA DEL VALLE	18	
 VILLA-SANZ	4	
 VILLA-SANZ	4	
SALVADOR DE ZAPARDIEL	182	
 HONCALADA	52	
 HONCALADA	52	
 SALVADOR DE ZAPARDIEL	130	
 SALVADOR DE ZAPARDIEL	130	
SAN PABLO DE LA MORALEJA	167	
 SAN PABLO DE LA MORALEJA	167	
 SAN PABLO DE LA MORALEJA	167	
SAN VICENTE DEL PALACIO	218	5
 SAN VICENTE DEL PALACIO	218	5
 SAN VICENTE DEL PALACIO	218	

VELASCALVARO	196
VELASCALVARO	196
VELASCALVARO	196
VILLAVERDE DE MEDINA	548 20
VILLAVERDE DE MEDINA	548 20
VILLAVERDE DE MEDINA	548

Z.B.S. OLMEDO

Centro de Salud:
CENTRO DE SALUD DE OLMEDO
C/ CALABAZAS, 2
47410 OLMEDO
TLF.: 983623161 FAX: 983623156

Hospital de Referencia:
HOSPITAL COMARCAL DE MEDINA DEL CAMPO
C/ PEÑARANDA, 24
47400 MEDINA DEL CAMPO
TLF.: 983838000 FAX: 983838007

RURAL	
Número de:	
Municipios	10
Localidades	12
Población TSI	
4656	

Municipio	Entidad Singular y sus nucleos	Población INE	
		en núcleos	en diseminados
AGUASAL	AGUASAL	24	4
	AGUASAL	24	4
	AGUASAL	24	
ALCAZAREN	ALCAZAREN	666	23
	ALCAZAREN	666	23
	ALCAZAREN	666	
ALMENARA DE ADAJA	ALMENARA DE ADAJA	34	1
	ALMENARA DE ADAJA	34	1
	ALMENARA DE ADAJA	34	
BOCIGAS	BOCIGAS	127	
	BOCIGAS	127	
	BOCIGAS	127	
FUENTE-OLMEDO	FUENTE-OLMEDO	53	
	FUENTE-OLMEDO	53	
	FUENTE-OLMEDO	53	
HORNILLOS DE ERESMA	HORNILLOS DE ERESMA	143	33
	HORNILLOS DE ERESMA	143	33
	HORNILLOS DE ERESMA	143	
	LUZ (LA)	10	
	LUZ (LA)	10	
	LUZ (LA)	10	
LLANO DE OLMEDO	LLANO DE OLMEDO	80	
	LLANO DE OLMEDO	80	
	LLANO DE OLMEDO	80	
OLMEDO	CALABAZAS	14	
	CALABAZAS	14	
	CALABAZAS	14	
	OLMEDO	3509	53
	OLMEDO	3509	53
	OLMEDO	3509	
PURAS	PURAS	66	
	PURAS	66	
	PURAS	66	
ZARZA (LA)	ZARZA (LA)	157	
	ZARZA (LA)	157	
	ZARZA (LA)	157	

Z.B.S. SERRADA

Centro de Salud:
CENTRO DE SALUD DE SERRADA
C/ LAS PEÑAS, 3
47239 SERRADA
TLF.: 983559003 FAX: 983559300

Hospital de Referencia:
HOSPITAL COMARCAL DE MEDINA DEL CAMPO
C/ PEÑARANDA, 24
47400 MEDINA DEL CAMPO
TLF.: 983838000 FAX: 983838007

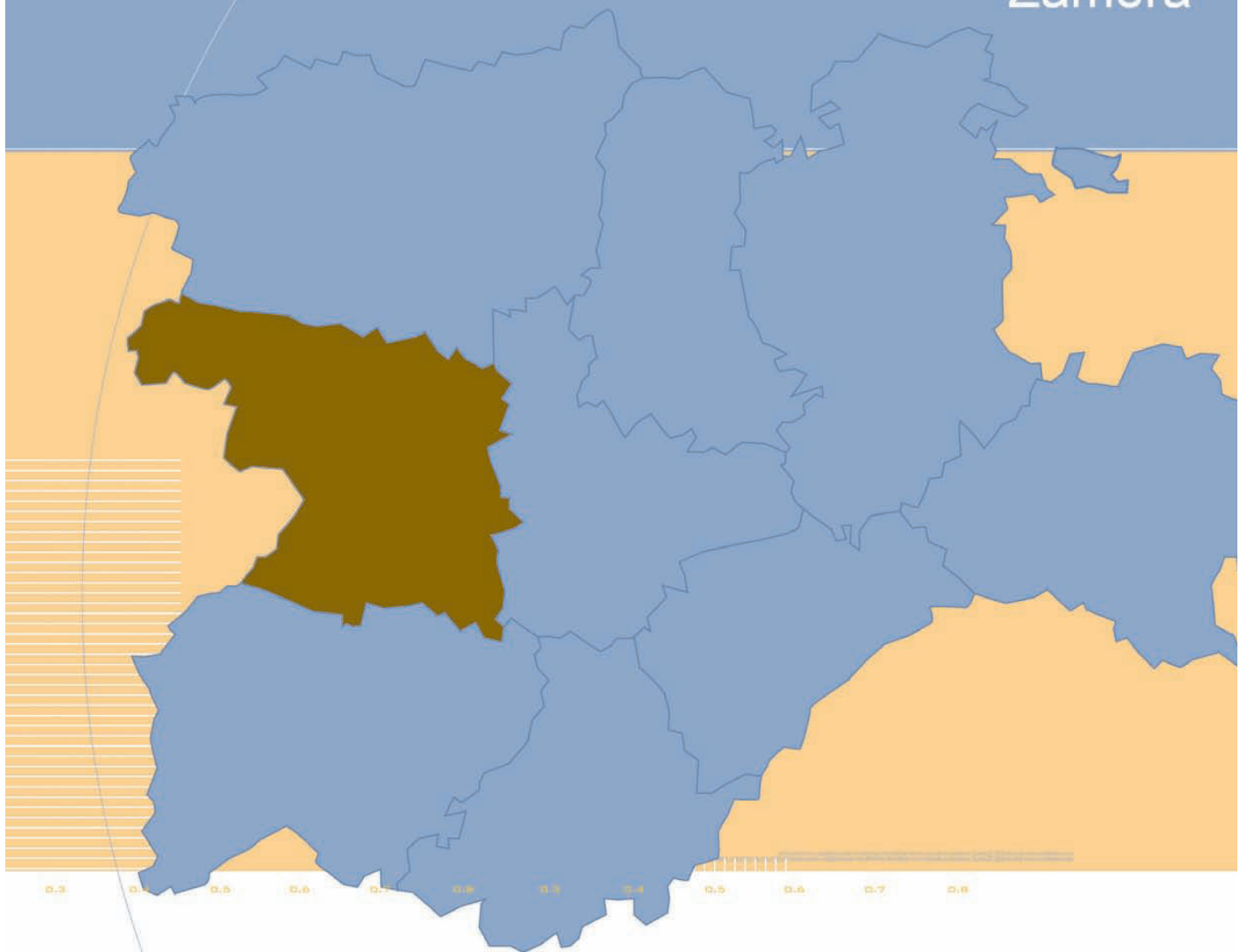
RURAL	
Número de:	
Municipios	6
Localidades	10
Población TSI	
5467	

Municipio	Entidad Singular y sus nucleos	Población INE	
		en núcleos	en diseminados
MATAPOZUELOS	MATAPOZUELOS	1014	10
	MATAPOZUELOS	1014	10
	MATAPOZUELOS	941	
	VILLALBA DE ADAJA	73	

SECA (LA)		1055	2
	SECA (LA)	1055	2
	  SECA (LA)	1055	
SERRADA		1128	
	SERRADA	1128	
	  SERRADA	1128	
VALDESTILLAS		1664	9
	NEGRALADA (LA)	38	3
	NEGRALADA (LA)	38	
	VALDESTILLAS	1626	6
	  VALDESTILLAS	1626	
VENTOSA DE LA CUESTA		134	
	VENTOSA DE LA CUESTA	134	
	 VENTOSA DE LA CUESTA	134	
VILLANUEVA DE DUERO		1044	61
	ANIAGO	2	
	ANIAGO	2	
	VILLANUEVA DE DUERO	1042	61
	PEÑASCO BAJO	18	
	  VILLANUEVA DE DUERO	1024	

Volver al
menú principal

Área de Salud de Zamora



Mapa Área de Salud
de Zamora

Volver al
menú principal

Mapa ZBS Urbanas
de Zamora

ÁREA DE SALUD DE ZAMORA

COMPLEJO ASISTENCIAL DE ZAMORA

HOSPITAL VIRGEN DE LA CONCHA
AVDA. DE REQUEJO, 35
49021 ZAMORA
TLF.: 980548200 FAX: 980512838

HOSPITAL PROVINCIAL DE ZAMORA
C/ HERNÁN CORTÉS, 40
49021 ZAMORA
TLF.: 980520200 FAX: 980521468

HOSPITAL COMARCAL DE BENAVENTE
C/ LUISA MOZO, 6
49600 BENAVENTE
TLF.: 980631900 FAX: 980631005

CENTRO DE ESPECIALIDADES DE BENAVENTE
C/ RÍO CEA, 1-BAJO
49600 BENAVENTE
TLF.: 980635116 FAX: 980636798

ZONAS BÁSICAS DE SALUD

Z.B.S. DIEGO DE LOSADA

		URBANA	
Centro de Salud: CENTRO DE SALUD PUERTA NUEVA RONDA DE PUERTA NUEVA, 6 49016 ZAMORA TLF.: 980508252 FAX: 980508228	Hospital de Referencia: COMPLEJO ASISTENCIAL DE ZAMORA AVDA. DE REQUEJO, 35 49021 ZAMORA TLF.: 980548200 FAX: 980512838	Número de:	
		Municipios	1
		Localidades	1
		Población TSI	16840

Norte y este: Límite Oeste de la Zona Básica de Salud «Virgen de la Concha».

Oeste: Límite Este de la Zona Básica de Salud «Doctor Fleming» desde cruce de Avda. Víctor Gallego con C/ Amargura. Plaza de Alemania. Plaza Sagasta. C/ San Torcuato. C/ Renova. C/ Balborraz. C/ La Plata. Avda. del Mengue, hasta Puente de Piedra. Plaza Belén. C/ Cabañales. C/ Cañizal y Crta. de Salamanca.

Sur: Límite de la ciudad.

Nota: Se incluyen en esta Zona Básica de Salud tanto los números pares como impares de las calles que se nombran.

Municipio

Entidad Singular y sus núcleos

ZAMORA

ZAMORA

ZAMORA



Z.B.S. DOCTOR FLEMING

		URBANA	
Centro de Salud: CENTRO DE SALUD DOCTOR FLEMING C/ SANTA ELENA, S/N 49007 ZAMORA TLF.: 980512477 FAX: 980512443	Hospital de Referencia: COMPLEJO ASISTENCIAL DE ZAMORA AVDA. DE REQUEJO, 35 49021 ZAMORA TLF.: 980548200 FAX: 980512838	Número de:	
		Municipios	1
		Localidades	1
		Población TSI	13468

Norte: Límite con Zona Básica de Salud de «Parada del Molino» y «Virgen de la Concha».

Este: Límite con Zona Básica de Salud «Diego de Losada» y «Virgen de la Concha».

Sur: Límite de la ciudad hasta la Ctra. de Salamanca.

Oeste: Con Límite Este de la Zona Básica de Salud de «Parada del Molino».

Nota: Se incluyen en esta Zona Básica de Salud tanto los números pares como impares de las calles que se nombran.

Municipio

Entidad Singular y sus núcleos

ZAMORA

ZAMORA

ZAMORA



Z.B.S. PARADA DEL MOLINO		URBANA	
Centro de Salud: CENTRO DE SALUD PARADA DEL MOLINO C/ PARADA DEL MOLINO, S/N 49025 ZAMORA TLF.: 980511411 FAX: 980518793		Hospital de Referencia: COMPLEJO ASISTENCIAL DE ZAMORA AVDA. DE REQUEJO, 35 49021 ZAMORA TLF.: 980548200 FAX: 980512838	
		Número de:	
		Municipios	1
		Localidades	1
		Población TSI 15193	

Norte: Límite de la ciudad.

Sur: Río Duero, desde las Aceñas hasta Límite Oeste de la ciudad.

Oeste: Límite de la ciudad.

Este: Límite Oeste de la Zona Básica de Salud «Virgen de la Concha», desde Cardenal Cisneros, hasta Ferrocarril. Límite Oeste de la Zona Básica de Salud «Doctor Fleming». C/ Villalpando. Plaza de la Puebla. Avda. de la Feria. C/ Vega. Trascastillo, hasta Aceñas.

Nota: Se incluyen en esta Zona Básica de Salud tanto los números pares como los impares de las calles que se nombran.

Municipio	Entidad Singular y sus núcleos
ZAMORA	ZAMORA



Z.B.S. VIRGEN DE LA CONCHA		URBANA	
Centro de Salud: CENTRO DE SALUD VIRGEN DE LA CONCHA AVDA. REQUEJO, 31 49022 ZAMORA TLF.: 980513411 FAX: 980518179		Hospital de Referencia: COMPLEJO ASISTENCIAL DE ZAMORA AVDA. DE REQUEJO, 35 49021 ZAMORA TLF.: 980548200 FAX: 980512838	
		Número de:	
		Municipios	1
		Localidades	1
		Población TSI 21722	

Norte: Límite de la ciudad.

Sur: Límite de la ciudad.

Este: Límite de la ciudad.

Oeste: Límite Este de la Zona Básica de Salud de «Parada del Molino». Cardenal Cisneros desde Ctra. Villacastín-Vigo, hasta Ferrocarril. Límite Norte de la Zona Básica de Salud de «Doctor Fleming». Ferrocarril. Plaza Fernando III. C/ Libertad. Avda. Víctor Gallego. Límite Norte de la Zona Básica de Salud de «Diego de Losada». C/ Amargura. Príncipe de Asturias. Plaza de la Farola. C/ Leopoldo Alas Clarín. C/ Ponce Cabrera. C/ Santiago Alba Bonifaz. Plaza Cristo Rey. C/ Magallanes. Avda. Cardenal Cisneros y continuación.

Nota: Se incluyen en esta Zona Básica de Salud, tanto los números pares como los impares de las calles que se nombran.
























Municipio	Entidad Singular y sus núcleos
ZAMORA	ZAMORA



Z.B.S. BENAVENTE NORTE		SEMIURBANA
Centro de Salud: CENTRO DE SALUD DE BENAVENTE NORTE CTRA. ALCUBILLA, 48 49600 BENAVENTE TLF.: 980636793 FAX: 980636798		Hospital de Referencia: COMPLEJO ASISTENCIAL DE ZAMORA AVDA. DE REQUEJO, 35 49021 ZAMORA TLF.: 980548200 FAX: 980512838
		Número de:
		Municipios 16
		Localidades 21
		Población TSI 14037

Delimitada por las siguientes calles y accidentes geográficos:

- Norte: límite del municipio
- Este: límite del municipio
- Oeste: límite del municipio.
- Sur: Cuesta del Río, Plaza Generalísimo Franco, Calle Eduardo Dato, Plaza de Calvo Sotelo, Calle Obispo Regueros, Plaza Virgen de la Vega y Avenida Plaza de Toros.

Municipio	Entidad Singular y sus nucleos	Población INE	
		en núcleos	en diseminados
BENAVENTE		18021	178
	BENAVENTE	18021	178
	  BENAVENTE	18021	178
BRIME DE URZ		146	
	BRIME DE URZ	146	
	 BRIME DE URZ	146	
COOMONTE		292	
	COOMONTE	292	
	 COOMONTE	292	
FRESNO DE LA POLVOROSA		192	
	FRESNO DE LA POLVOROSA	192	
	 FRESNO DE LA POLVOROSA	192	
MAIRE DE CASTROPONCE		212	1
	MAIRE DE CASTROPONCE	212	1
	  MAIRE DE CASTROPONCE	212	1
MANGANESES DE LA POLVOROSA		788	11
	MANGANESES DE LA POLVOROSA	788	11
	  MANGANESES DE LA POLVOROSA	788	11
MORALES DE REY		715	
	MORALES DE REY	584	
	  MORALES DE REY	584	
	VECILLA DE LA POLVOROSA	131	
	 VECILLA DE LA POLVOROSA	131	
POBLADURA DEL VALLE		284	50
	POBLADURA DEL VALLE	284	50
	  POBLADURA DEL VALLE	284	50
QUINTANILLA DE URZ		142	
	QUINTANILLA DE URZ	142	
	 QUINTANILLA DE URZ	142	
QUIRUELAS DE VIDRIALES		837	66
	COLINAS DE TRASMONTE	337	18
	 COLINAS DE TRASMONTE	337	18
	QUIRUELAS DE VIDRIALES	500	48
	  QUIRUELAS DE VIDRIALES	500	48
SANTA CRISTINA DE LA POLVOROSA		1181	43
	SANTA CRISTINA DE LA POLVOROSA	1181	43
	  SANTA CRISTINA DE LA POLVOROSA	1181	43
SANTA MARIA DE LA VEGA		439	21
	SANTA MARIA DE LA VEGA	439	21
	  SANTA MARIA DE LA VEGA	439	21
TORRE DEL VALLE (LA)		176	7
	PALADINOS DEL VALLE	20	
	PALADINOS DEL VALLE	20	
	TORRE DEL VALLE (LA)	156	7
	 TORRE DEL VALLE (LA)	156	7

VILLABRAZARO	342	10
 SAN ROMAN DEL VALLE	88	10
 SAN ROMAN DEL VALLE	88	
 VILLABRAZARO	254	
 VILLABRAZARO	254	
VILLAFERRUEÑA	144	2
 VILLAFERRUEÑA	144	2
 VILLAFERRUEÑA	144	
VILLANAZAR	218	9
 VECILLA DE TRASMONTE	113	9
 VECILLA DE TRASMONTE	113	
 VILLANAZAR	105	
 VILLANAZAR	105	

Z.B.S. BENAVENTE SUR

























Centro de Salud:
CENTRO DE SALUD BENAVENTE SUR
C/ FRAY T. DE MOTOLIMIA, 2
49600 BENAVENTE
TLF.: 980630329 FAX: 980636713

Hospital de Referencia:
COMPLEJO ASISTENCIAL DE ZAMORA
AVDA. DE REQUEJO, 35
49021 ZAMORA
TLF.: 980548200 FAX: 980512838

SEMIURBANA	
Número de:	
Municipios	19
Localidades	25
Población TSI	
15927	

Delimitada por las siguientes calles y accidentes geográficos:

- Norte: Cuesta del Río, Plaza Generalísimo Franco, Calle Eduardo Dato, Plaza de Calvo Sotelo, Calle Obispo Regueros, Plaza Virgen de la Vega y Avenida Plaza de Toros.
- Este: límite del municipio
- Oeste: límite del municipio
- Sur: límite del municipio.

Municipio	Entidad Singular y sus núcleos	Población INE	
		en núcleos	en diseminados
ARCOS DE LA POLVOROSA		269	7
 ARCOS DE LA POLVOROSA	ARCOS DE LA POLVOROSA	269	7
 ARCOS DE LA POLVOROSA	ARCOS DE LA POLVOROSA	269	
BARCIAL DEL BARCO		278	27
 BARCIAL DEL BARCO	BARCIAL DEL BARCO	278	27
 BARCIAL DEL BARCO	BARCIAL DEL BARCO	278	
BRETO		226	
 BRETO	BRETO	226	
 BRETO	BRETO	226	
BRETOCINO		293	2
 BRETOCINO	BRETOCINO	293	2
 BRETOCINO	BRETOCINO	293	
BURGANES DE VALVERDE		827	12
 BURGANES DE VALVERDE	BURGANES DE VALVERDE	477	
 BURGANES DE VALVERDE	BURGANES DE VALVERDE	477	
 OLMILLOS DE VALVERDE	OLMILLOS DE VALVERDE	350	12
 OLMILLOS DE VALVERDE	OLMILLOS DE VALVERDE	350	
CASTROGONZALO		526	1
 CASTROGONZALO	CASTROGONZALO	507	1
 CASTROGONZALO	CASTROGONZALO	507	
 PARADORES DE CASTROGONZALO	PARADORES DE CASTROGONZALO	19	
 PARADORES DE CASTROGONZALO	PARADORES DE CASTROGONZALO	19	
FRIERA DE VALVERDE		249	
 FRIERA DE VALVERDE	FRIERA DE VALVERDE	249	
 FRIERA DE VALVERDE	FRIERA DE VALVERDE	249	
FUENTES DE ROPEL		551	23
 FUENTES DE ROPEL	FUENTES DE ROPEL	551	23
 FUENTES DE ROPEL	FUENTES DE ROPEL	551	
MATILLA DE ARZON		233	3
 MATILLA DE ARZON	MATILLA DE ARZON	233	3
 MATILLA DE ARZON	MATILLA DE ARZON	233	
MILLES DE LA POLVOROSA		262	
 MILLES DE LA POLVOROSA	MILLES DE LA POLVOROSA	262	
 MILLES DE LA POLVOROSA	MILLES DE LA POLVOROSA	262	

NAVIANOS DE VALVERDE	236	5
NAVIANOS DE VALVERDE	236	5
NAVIANOS DE VALVERDE	236	
SAN CRISTOBAL DE ENTREVÍÑAS	1628	18
SAN CRISTOBAL DE ENTREVÍÑAS	1391	18
SAN CRISTOBAL DE ENTREVÍÑAS	1379	
URBANIZACION ENTREVÍÑAS	12	
SAN MIGUEL DEL ESLA	26	
SAN MIGUEL DEL ESLA	26	
SANTA COLOMBA DE LAS CARABIAS	211	
SANTA COLOMBA DE LAS CARABIAS	211	
SAN MIGUEL DEL VALLE	201	
SAN MIGUEL DEL VALLE	201	
SAN MIGUEL DEL VALLE	201	
SANTA COLOMBA DE LAS MONJAS	316	2
SANTA COLOMBA DE LAS MONJAS	316	2
SANTA COLOMBA DE LAS MONJAS	316	
SANTOVENIA	350	1
SANTOVENIA	350	1
SANTOVENIA	350	
VALDESCORRIEL	194	1
VALDESCORRIEL	194	1
VALDESCORRIEL	194	
VILLANAZAR	126	11
MOZAR	126	11
MOZAR	126	
VILLANUEVA DE AZOAGUE	316	11
CASTROPEPE	72	
CASTROPEPE	72	
VILLANUEVA DE AZOAGUE	244	11
VILLANUEVA DE AZOAGUE	244	
VILLAVEZA DEL AGUA	261	
VILLAVEZA DEL AGUA	261	
VILLAVEZA DEL AGUA	261	





















Z.B.S. TORO

Centro de Salud:
CENTRO DE SALUD DE TORO
C/ LEYES DE TORO, S/N
49800 TORO
TLF.: 980692479 FAX: 980690049

Hospital de Referencia:
COMPLEJO ASISTENCIAL DE ZAMORA
AVDA. DE REQUEJO, 35
49021 ZAMORA
TLF.: 980548200 FAX: 980512838

SEMIURBANA
Número de:
Municipios **14**
Localidades **21**
Población TSI
12726
































Municipio	Entidad Singular y sus nucleos	Población INE	
		en núcleos	en diseminados
ABEZAMES	ABEZAMES	94	
ABEZAMES	ABEZAMES	94	
BUSTILLO DEL ORO	BUSTILLO DEL ORO	131	
BUSTILLO DEL ORO	BUSTILLO DEL ORO	131	
FUENTESECAS	FUENTESECAS	86	
FUENTESECAS	FUENTESECAS	86	
MALVA	MALVA	197	
MALVA	MALVA	197	
MORALES DE TORO	MORALES DE TORO	1066	11
MORALES DE TORO	MORALES DE TORO	1066	11
PELEAGONZALO	PELEAGONZALO	374	
PELEAGONZALO	PELEAGONZALO	374	
























PINILLA DE TORO		326	
	 PINILLA DE TORO	326	
	  PINILLA DE TORO		326
POZOANTIGUO		293	
	 POZOANTIGUO	293	
	  POZOANTIGUO		293
TORO		9400	50
	AZUCARERA (LA)	38	4
	 AZUCARERA (LA)		23
	 ESTACION (LA)		15
	GEJO (EL)	15	13
	 GEJO (EL)		15
	MONTE LA REINA	1	22
	 MONTE LA REINA		1
	TAGARABUENA	431	
	 TAGARABUENA		431
	TORO	8903	
	 TORO		8903
	VILLAGUER	0	11
	VILLAVEZA	12	
	 VILLAVEZA		12
VALDEFINJAS		85	
	 VALDEFINJAS		85
VEZDEMARBAN		625	
	 VEZDEMARBAN	625	
	  VEZDEMARBAN		625
VILLALONSO		113	
	 VILLALONSO		113
VILLARDONDIEGO		123	
	 VILLARDONDIEGO		123
VILLAVENDIMIO		195	
	 VILLAVENDIMIO		195

PAC 

Z.B.S. ALISTE		RURAL
<p>Centro de Salud: CENTRO DE SALUD DE ALISTE C/ ALTO DE LA ATALAYA, S/N 49500 ALCAÑICES TLF.: 980680364 FAX: 980680418</p>		<p>Hospital de Referencia: COMPLEJO ASISTENCIAL DE ZAMORA AVDA. DE REQUEJO, 35 49021 ZAMORA TLF.: 980548200 FAX: 980512838</p>
		Número de:
		Municipios 13
		Localidades 62
		Población TSI
		6512

Municipio	Entidad Singular y sus núcleos	Población INE	
		en núcleos	en diseminados
ALCAÑICES		1071	8
	 ALCAÑICES	871	8
	  ALCAÑICES		871
	ALCORCILLO	100	
	 ALCORCILLO		100
	SANTA ANA	31	
	 SANTA ANA		31
	VIVINERA	69	
	 VIVINERA		69
FIGUERUELA DE ARRIBA		473	
	FIGUERUELA DE ABAJO	92	
	 FIGUERUELA DE ABAJO		92
	FIGUERUELA DE ARRIBA	115	
	  FIGUERUELA DE ARRIBA		115
	FLECHAS	10	
	 FLECHAS		10

	GALLEGOS DEL CAMPO	105	
	GALLEGOS DEL CAMPO	105	
	MOLDONES	66	
	MOLDONES	66	
	RIOMANZANAS	54	
	RIOMANZANAS	54	
	VILLARINO DE MANZANAS	31	
	VILLARINO DE MANZANAS	31	
FONFRIA		1047	21
	ARCILLERA	69	
	ARCILLERA	69	
	BERMILLO DE ALBA	182	
	BERMILLO DE ALBA	182	
	BRANDILANES	84	
	BRANDILANES	84	
	CASTRO DE ALCAÑICES	105	3
	CASTRO DE ALCAÑICES	105	
	CEADEA	101	
	CEADEA	101	
	FONFRIA	218	18
	FONFRIA	218	
	FONFRIA		
	FORNILLOS DE ALISTE	162	
	FORNILLOS DE ALISTE	162	
	MOVEROS	125	
	MOVEROS	125	
	SALTO DE CASTRO	1	
	SALTO DE CASTRO	1	
GALLEGOS DEL RIO		728	7
	DOMEZ	216	4
	DOMEZ	216	
	FLORES	55	3
	FLORES	55	
	GALLEGOS DEL RIO	110	
	GALLEGOS DEL RIO	110	
	GALLEGOS DEL RIO		
	LOBER	61	
	LOBER	61	
	PUERCAS	104	
	PUERCAS	104	
	TOLILLA	22	
	TOLILLA	22	
	VALER	160	
	VALER	160	
MAHIDE		479	3
	BOYA	78	3
	BOYA	78	
	MAHIDE	151	
	MAHIDE	151	
	MAHIDE		
	POBLADURA DE ALISTE	129	
	POBLADURA DE ALISTE	129	
	SAN PEDRO DE LAS HERRERIAS	16	
	SAN PEDRO DE LAS HERRERIAS	16	
	TORRES DE ALISTE (LAS)	105	
	TORRES DE ALISTE (LAS)	105	
PINO		206	10
	PINO DEL ORO	206	10
	PINO DEL ORO	206	
RABANALES		746	
	FRADELLOS	87	
	FRADELLOS	87	
	GRISUELA	126	
	GRISUELA	126	
	MATELLANES	126	
	MATELLANES	126	

MELLANES	74	
 MELLANES	74	
RABANALES	280	
 RABANALES	280	
UFONES	53	
 UFONES	53	
RABANO DE ALISTE	443	
RABANO DE ALISTE	106	
 RABANO DE ALISTE	106	
SAN MAMED	52	
 SAN MAMED	52	
SEJAS DE ALISTE	158	
 SEJAS DE ALISTE	158	
TOLA	127	
 TOLA	127	
SAMIR DE LOS CAÑOS	221	
SAMIR DE LOS CAÑOS	221	
 SAMIR DE LOS CAÑOS	221	
SAN VICENTE DE LA CABEZA	516	21
BERCIANOS DE ALISTE	175	5
 BERCIANOS DE ALISTE	175	
CAMPOGRANDE DE ALISTE	44	
 CAMPOGRANDE DE ALISTE	44	
PALAZUELO DE LAS CUEVAS	158	10
 PALAZUELO DE LAS CUEVAS	158	
SAN VICENTE DE LA CABEZA	139	6
 SAN VICENTE DE LA CABEZA	139	
SAN VITERO	669	1
POYO (EL)	75	1
POYO (EL)	75	
SAN CRISTOBAL DE ALISTE	57	
 SAN CRISTOBAL DE ALISTE	57	
SAN JUAN DEL REBOLLAR	218	
 SAN JUAN DEL REBOLLAR	218	
SAN VITERO	301	
 SAN VITERO	301	
VILLARINO DE CEBAL	18	
VILLARINO DE CEBAL	18	
TRABAZOS	925	32
LATEDO	77	
 LATEDO	77	
NUEZ	359	
 NUEZ	359	
SAN MARTIN DEL PEDROSO	77	32
 SAN MARTIN DEL PEDROSO	77	
TRABAZOS	326	
 TRABAZOS	326	
VILLARINO TRAS LA SIERRA	86	
 VILLARINO TRAS LA SIERRA	86	
VIÑAS	253	
RIBAS	65	
 RIBAS	65	
SAN BLAS	46	
 SAN BLAS	46	
VEGA DE NUEZ	26	
VEGA DE NUEZ	26	
VIÑAS	116	
 VIÑAS	116	

Z.B.S. ALTA SANABRIA		RURAL
Centro de Salud: CENTRO DE SALUD DE ALTA SANABRIA C/ SOUTO DA FERIA, S/N 49570 LUBIÁN TLF.: 980624028 FAX: 980624007		Hospital de Referencia: COMPLEJO ASISTENCIAL DE ZAMORA AVDA. DE REQUEJO, 35 49021 ZAMORA TLF.: 980548200 FAX: 980512838
		Número de:
		Municipios 4
		Localidades 15
		Población TSI 866





























Municipio	Entidad Singular y sus nucleos	Población INE	
		en núcleos	en diseminados
HERMISENDE		371	
	CASTRELOS	23	
	CASTRELOS		23
	CASTROMIL	133	
	CASTROMIL		133
	HERMISENDE	126	
	HERMISENDE		126
	SAN CIPRIAN	58	
	SAN CIPRIAN		58
	TEJERA (LA)	31	
	TEJERA (LA)		31
LUBIAN		352	
	ACIBEROS	31	
	ACIBEROS		31
	CHANOS	72	
	CHANOS		72
	HEDRADAS (LAS)	18	
	HEDRADAS (LAS)		18
	HEDROSO	23	
	HEDROSO		23
	LUBIAN	185	
	LUBIAN		185
	PADORNELO	23	
	PADORNELO		23
PIAS		200	
	BARJACOBA	93	
	BARJACOBA		93
	PIAS	32	
	PIAS		32
	VILLANUEVA DE LA SIERRA	75	
	VILLANUEVA DE LA SIERRA		75
PORTO		288	
	PORTO	288	
	PORTO		288



Z.B.S. CAMPOS-LAMPREANA		RURAL
Centro de Salud: CENTRO DE SALUD CAMPOS-LAMPREANA C/ SANTA TERESA, 60 49137 VILLARRÍN DE CAMPOS TLF.: 980580037 FAX: 980580037		Hospital de Referencia: COMPLEJO ASISTENCIAL DE ZAMORA AVDA. DE REQUEJO, 35 49021 ZAMORA TLF.: 980548200 FAX: 980512838
		Número de:
		Municipios 16
		Localidades 20
		Población TSI 4329





Municipio	Entidad Singular y sus nucleos	Población INE	
		en núcleos	en diseminados
ARQUILLINOS		163	
	ARQUILLINOS	163	
	ARQUILLINOS		163
BELVER DE LOS MONTES		415	
	BELVER DE LOS MONTES	415	
	BELVER DE LOS MONTES		415
CASTRONUEVO		337	
	CASTRONUEVO DE LOS ARCOS	337	
	CASTRONUEVO DE LOS ARCOS		337


















CERECINOS DEL CARRIZAL	144	
 CERECINOS DEL CARRIZAL	144	
 CERECINOS DEL CARRIZAL	144	
GRANJA DE MORERUELA	317	14
 GRANJA DE MORERUELA	315	14
 GRANJA DE MORERUELA	315	
TABLA (LA)	2	
 TABLA (LA)	2	
MANGANESES DE LA LAMPREANA	679	10
 MANGANESES DE LA LAMPREANA	524	9
 MANGANESES DE LA LAMPREANA	524	
RIEGO DEL CAMINO	155	1
 RIEGO DEL CAMINO	155	
PAJARES DE LA LAMPREANA	483	
 PAJARES DE LA LAMPREANA	483	
 PAJARES DE LA LAMPREANA	483	
PIEDRAHITA DE CASTRO	116	13
 PIEDRAHITA DE CASTRO	116	13
 PIEDRAHITA DE CASTRO	116	
POBLADURA DE VALDERADUEY	66	
 POBLADURA DE VALDERADUEY	66	
 POBLADURA DE VALDERADUEY	66	
REVELLINOS	297	2
 REVELLINOS	297	2
 REVELLINOS	297	
SAN AGUSTIN DEL POZO	211	
 SAN AGUSTIN DEL POZO	211	
 SAN AGUSTIN DEL POZO	211	
SAN CEBRIAN DE CASTRO	304	26
 FONTANILLAS DE CASTRO	81	8
 FONTANILLAS DE CASTRO	81	
SAN CEBRIAN DE CASTRO	223	18
 SAN CEBRIAN DE CASTRO	223	
VIDAYANES	108	
 VIDAYANES	108	
 VIDAYANES	108	
VILLAFAFILA	613	6
OTERO DE SARIEGOS	6	
OTERO DE SARIEGOS	6	
VILLAFAFILA	607	6
 VILLAFAFILA	607	
VILLALBA DE LA LAMPREANA	289	
 VILLALBA DE LA LAMPREANA	289	
 VILLALBA DE LA LAMPREANA	289	
VILLARRIN DE CAMPOS	573	1
 VILLARRIN DE CAMPOS	573	1
 VILLARRIN DE CAMPOS	573	

Z.B.S. CARBAJALES

Centro de Salud: CENTRO DE SALUD DE CARBAJALES CTRA.DE ZAMORA, S/N 49160 CARBAJALES DE ALBA TLF.: 980585111 FAX: 980585111	Hospital de Referencia: COMPLEJO ASISTENCIAL DE ZAMORA AVDA. DE REQUEJO, 35 49021 ZAMORA TLF.: 980548200 FAX: 980512838	RURAL	
		Número de:	
		Municipios	8
		Localidades	16
		Población TSI	
		1710	

Municipio	Entidad Singular y sus núcleos	Población INE	
		en núcleos	en diseminados
CARBAJALES DE ALBA	CARBAJALES DE ALBA	690	5
 	 CARBAJALES DE ALBA	690	5
	 CARBAJALES DE ALBA	690	

LOSACINO		297	
	CASTILLO DE ALBA	7	
	 CASTILLO DE ALBA	7	
	LOSACINO	70	
	 LOSACINO	70	
	MUGA DE ALBA	196	
	 MUGA DE ALBA	196	
	VIDE DE ALBA	24	
	 VIDE DE ALBA	24	
LOSACIO		118	
	LOSACIO	118	
	 LOSACIO	118	
MANZANAL DEL BARCO		188	
	MANZANAL DEL BARCO	188	
	 MANZANAL DEL BARCO	188	
OLMILLOS DE CASTRO		372	1
	MARQUIZ DE ALBA	97	
	 MARQUIZ DE ALBA	97	
	NAVIANOS DE ALBA	39	
	 NAVIANOS DE ALBA	39	
	OLMILLOS DE CASTRO	106	
	 OLMILLOS DE CASTRO	106	
	SAN MARTIN DE TABARA	130	1
	 SAN MARTIN DE TABARA	130	
SANTA EUFEMIA DEL BARCO		259	
	LOSILLA	129	
	 LOSILLA	129	
	SANTA EUFEMIA DEL BARCO	130	
	 SANTA EUFEMIA DEL BARCO	130	
VEGALTRAVE		146	
	VEGALTRAVE	146	
	 VEGALTRAVE	146	
VIDEMALA		195	2
	VIDEMALA	162	2
	 VIDEMALA	162	
	VILLANUEVA DE LOS CORCHOS	33	
	 VILLANUEVA DE LOS CORCHOS	33	




















Z.B.S. CARBALLEDA

Centro de Salud:
CENTRO DE SALUD DE CARBALLEDA
CTRA. VILLACASTIN-VIGO, S/N
49310 MOMBUEY
TLF.: 980644404 FAX: 980644404

Hospital de Referencia:
COMPLEJO ASISTENCIAL DE ZAMORA
AVDA. DE REQUEJO, 35
49021 ZAMORA
TLF.: 980548200 FAX: 980512838











RURAL	
Número de:	
Municipios	14
Localidades	48
Población TSI	
2706	

Municipio	Entidad Singular y sus núcleos	Población INE	
		en núcleos	en diseminados
ASTURIANOS		301	3
	ASTURIANOS	132	
	 ASTURIANOS	132	
	CEREZAL DE SANABRIA	24	
	CEREZAL DE SANABRIA	24	
	ENTREPEÑAS	66	3
	 ENTREPEÑAS	66	
	LAGAREJOS DE LA CARBALLEDA	34	
	LAGAREJOS DE LA CARBALLEDA	34	
	RIOCONAJOS	21	
	RIOCONAJOS	21	
	VILLAR DE LOS PISONES	24	
	VILLAR DE LOS PISONES	24	
CERNADILLA		170	4
	CERNADILLA	104	
	 CERNADILLA	104	

	SAN SALVADOR DE PALAZUELO	53	4
	SAN SALVADOR DE PALAZUELO	53	
	VALDEMERILLA	13	
	VALDEMERILLA	13	
ESPADAÑEDO		184	
	CARBAJALES DE LA ENCOMIENDA	29	
	CARBAJALES DE LA ENCOMIENDA	29	
	ESPADAÑEDO	81	
	ESPADAÑEDO	81	
	FARAMONTANOS DE LA SIERRA	40	
	FARAMONTANOS DE LA SIERRA	40	
	LETRILLAS	5	
	LETRILLAS	5	
	UTRERA DE LA ENCOMIENDA	13	
	UTRERA DE LA ENCOMIENDA	13	
	VEGA DEL CASTILLO	16	
	VEGA DEL CASTILLO	16	
FERRERAS DE ARRIBA		151	
	VILLANUEVA DE VALROJO	151	
	VILLANUEVA DE VALROJO	151	
JUSTEL		146	
	JUSTEL	60	
	JUSTEL	60	
	QUINTANILLA	21	
	QUINTANILLA	21	
	VILLALVERDE	65	
	VILLALVERDE	65	
MANZANAL DE ARRIBA		423	4
	CODESAL	130	
	CODESAL	130	
	FOLGOSO DE LA CARBALLEDA	71	
	FOLGOSO DE LA CARBALLEDA	71	
	LINAREJOS	11	
	LINAREJOS	11	
	MANZANAL DE ARRIBA	75	2
	MANZANAL DE ARRIBA	75	
	PEDROSO DE LA CARBALLEDA	20	
	PEDROSO DE LA CARBALLEDA	20	
	SAGALLOS	70	
	SAGALLOS	70	
	SANDIN	40	2
	SANDIN	40	
	SANTA CRUZ DE LOS CUERRAGOS	6	
	SANTA CRUZ DE LOS CUERRAGOS	6	
MANZANAL DE LOS INFANTES		164	9
	DONADILLO	37	
	DONADILLO	37	
	DORNILLAS	9	
	DORNILLAS	9	
	LANSEROS	38	
	LANSEROS	38	
	MANZANAL DE LOS INFANTES	29	
	MANZANAL DE LOS INFANTES	29	
	OTERO DE LOS CENTENOS	28	9
	OTERO DE LOS CENTENOS	28	
	SEJAS DE SANABRIA	23	
	SEJAS DE SANABRIA	23	
MOMBUEY		435	
	FRESNO DE LA CARBALLEDA	24	
	FRESNO DE LA CARBALLEDA	24	
	MOMBUEY	347	
	MOMBUEY	347	
	VALPARAISO	64	
	VALPARAISO	64	

PAC 










MUELAS DE LOS CABALLEROS	237	6
 DONADO DONADO	41	41
 GRAMEDO GRAMEDO	27	27
 MUELAS DE LOS CABALLEROS MUELAS DE LOS CABALLEROS	169	6
OTERO DE BODAS	30	15
VAL DE SANTA MARIA VAL DE SANTA MARIA	30	15
PEQUE	175	3
 PEQUE PEQUE	175	3
RIONEGRO DEL PUENTE	296	49
 RIONEGRO DEL PUENTE RIONEGRO DEL PUENTE	148	49
 SANTA EULALIA DEL RIO NEGRO SANTA EULALIA DEL RIO NEGRO	123	123
VALLELUENGO VALLELUENGO	25	25
ROSINOS DE LA REQUEJADA	112	
 ANTA DE RIOCONEJOS ANTA DE RIOCONEJOS	55	55
 VILLAREJO DE LA SIERRA VILLAREJO DE LA SIERRA	57	57
VILLARDECIERVOS	506	
 CIONAL CIONAL	83	83
 VILLARDECIERVOS VILLARDECIERVOS	423	423









Z.B.S. CORRALES DEL VINO

Centro de Salud:
CENTRO DE SALUD DE CORRALES DEL VINO
CTRA. DE AVEDILLO, S/N
49700 CORRALES
TLF.: 980560117 FAX: 980560117

Hospital de Referencia:
COMPLEJO ASISTENCIAL DE ZAMORA
AVDA. DE REQUEJO, 35
49021 ZAMORA
TLF.: 980548200 FAX: 980512838










RURAL	
Número de:	
Municipios	13
Localidades	16
Población TSI	3676

Municipio	Entidad Singular y sus núcleos	Población INE	
		en núcleos	en diseminados
CABAÑAS DE SAYAGO		159	31
 CABAÑAS DE SAYAGO CABAÑAS DE SAYAGO		159	31
CASASECA DE CAMPEAN		129	
 CASASECA DE CAMPEAN CASASECA DE CAMPEAN		129	129
CORRALES		1011	30
 CORRALES CORRALES		799	14
 FUENTE EL CARNERO FUENTE EL CARNERO		47	7
 PELEAS DE ARRIBA PELEAS DE ARRIBA		165	9
CUBO DE TIERRA DEL VINO (EL)		426	17
 CUBO DE TIERRA DEL VINO (EL) CUBO DE TIERRA DEL VINO (EL)		426	17
CUELGAMURES		118	13
 CUELGAMURES CUELGAMURES		118	13
FUENTESPREADAS		361	7
 FUENTESPREADAS FUENTESPREADAS		361	7

JAMBRINA	206	7
 JAMBRINA	206	7
JAMBRINA	206	
MAYALDE	221	16
 MAYALDE	221	16
MAYALDE	221	
PELEAS DE ABAJO	248	
 PELEAS DE ABAJO	248	
PELEAS DE ABAJO	248	
PEÑAUSENDE	451	2
 PEÑAUSENDE	360	
PEÑAUSENDE	360	
 TAMAME	91	2
TAMAME	91	
PIÑERO (EL)	270	
 PIÑERO (EL)	270	
PIÑERO (EL)	270	
SANTA CLARA DE AVEDILLO	239	
 SANTA CLARA DE AVEDILLO	239	
SANTA CLARA DE AVEDILLO	239	
VILLANUEVA DE CAMPEAN	153	5
 VILLANUEVA DE CAMPEAN	153	5
VILLANUEVA DE CAMPEAN	153	












Z.B.S. GUAREÑA

<p>Centro de Salud: CENTRO DE SALUD LA GUAREÑA C/ ARRABAL DE SAN PEDRO, S/N 49400 FUENTESAUÇO TLF.: 980601108 FAX: 980601108</p>	<p>Hospital de Referencia: COMPLEJO ASISTENCIAL DE ZAMORA AVDA. DE REQUEJO, 35 49021 ZAMORA TLF.: 980548200 FAX: 980512838</p>	RURAL	
		<i>Número de:</i>	
		Municipios	13
		Localidades	13
		Población TSI	
		6772	

Municipio	Entidad Singular y sus núcleos	Población INE	
		en núcleos	en diseminados
ARGUJILLO	343	6	
 ARGUJILLO	343	6	
ARGUJILLO	343		
BOVEDA DE TORO (LA)	881		
 BOVEDA DE TORO (LA)	881		
BOVEDA DE TORO (LA)	881		
CASTRILLO DE LA GUAREÑA	143	7	
 CASTRILLO DE LA GUAREÑA	143	7	
CASTRILLO DE LA GUAREÑA	143		
FUENTELAPEÑA	916	3	
 FUENTELAPEÑA	916	3	
FUENTELAPEÑA	916		
FUENTESAUÇO	1896	6	
 FUENTESAUÇO	1896	6	
FUENTESAUÇO	1896		
GUARRATE	356	6	
 GUARRATE	356	6	
GUARRATE	356		
MADERAL (EL)	282	1	
 MADERAL (EL)	282	1	
MADERAL (EL)	282		
PEGO (EL)	404		
 PEGO (EL)	404		
PEGO (EL)	404		
SAN MIGUEL DE LA RIBERA	371	7	
 SAN MIGUEL DE LA RIBERA	371	7	
SAN MIGUEL DE LA RIBERA	371		


VADILLO DE LA GUAREÑA	350	1
 VADILLO DE LA GUAREÑA VADILLO DE LA GUAREÑA	350	1
VILLABUENA DEL PUENTE	889	
 VILLABUENA DEL PUENTE VILLABUENA DEL PUENTE	889	
VILLAESCUSA	347	1
 VILLAESCUSA VILLAESCUSA	347	1
VILLAMOR DE LOS ESCUDEROS	490	44
 VILLAMOR DE LOS ESCUDEROS VILLAMOR DE LOS ESCUDEROS	490	44

Z.B.S. SANABRIA		RURAL
Centro de Salud: CENTRO DE SALUD DE SANABRIA BARRIO DE S. FRANCISCO, S/N 49300 PUEBLA DE SANABRIA TLF.: 980620919 FAX: 980620174	Hospital de Referencia: COMPLEJO ASISTENCIAL DE ZAMORA AVDA. DE REQUEJO, 35 49021 ZAMORA TLF.: 980548200 FAX: 980512838	Número de:
		Municipios 10
		Localidades 66
		Población TSI 4903









Municipio	Entidad Singular y sus núcleos	Población INE	
		en núcleos	en diseminados
COBREROS		638	16
	AVEDILLO DE SANABRIA	20	
	AVEDILLO DE SANABRIA		20
	BARRIO DE LOMBA	74	
	 BARRIO DE LOMBA		74
	CASTRO DE SANABRIA	64	9
	 CASTRO DE SANABRIA		64
	COBREROS	48	1
	 COBREROS		48
	LIMIANOS DE SANABRIA	19	
	 LIMIANOS DE SANABRIA		19
	QUINTANA DE SANABRIA	73	1
	 QUINTANA DE SANABRIA		73
	RIEGO DE LOMBA	12	
	RIEGO DE LOMBA		12
	SAN MARTIN DEL TERROSO	79	
	 SAN MARTIN DEL TERROSO		79
	SAN MIGUEL DE LOMBA	38	5
	 SAN MIGUEL DE LOMBA		38
	SAN ROMAN DE SANABRIA	30	
	 SAN ROMAN DE SANABRIA		30
	SANTA COLOMBA DE SANABRIA	83	
	 SANTA COLOMBA DE SANABRIA		83
	SOTILLO DE SANABRIA	66	
	 SOTILLO DE SANABRIA		66
	TERROSO	32	
	TERROSO		32
GALENDE		1280	92
	CUBELO	67	6
	CUBELO		67
	GALENDE	127	
	 GALENDE		127
	ILANES	79	
	ILANES		79
	MONCABRIL	9	
	MONCABRIL		9
	PEDRAZALES	65	
	PEDRAZALES		65
	PUENTE (EL)	335	84
	 PUENTE (EL)		335
	RABANILLO	49	
	RABANILLO		49

	RIBADELAGO	32	
	RIBADELAGO	32	
	RIBADELAGO DE FRANCO	121	
	RIBADELAGO DE FRANCO	121	
	SAN MARTIN DE CASTAÑEDA	171	
	SAN MARTIN DE CASTAÑEDA	171	
	VIGO	225	2
	VIGO	225	
PALACIOS DE SANABRIA		298	2
	OTERO DE SANABRIA	31	
	OTERO DE SANABRIA	31	
	PALACIOS DE SANABRIA	171	
	PALACIOS DE SANABRIA	171	
	REMESAL	24	2
	REMESAL	24	
	VIME DE SANABRIA	72	
	VIME DE SANABRIA	72	
PEDRALBA DE LA PRADERIA		288	
	CALABOR	104	
	CALABOR	104	
	LOBEZNOS	30	
	LOBEZNOS	30	
	PEDRALBA DE LA PRADERIA	97	
	PEDRALBA DE LA PRADERIA	97	
	RIHONOR DE CASTILLA	22	
	RIHONOR DE CASTILLA	22	
	SANTA CRUZ DE ABRANES	35	
	SANTA CRUZ DE ABRANES	35	
PUEBLA DE SANABRIA		1575	18
	CASTELLANOS	85	18
	CASTELLANOS	85	
	PUEBLA DE SANABRIA	1341	
	PUEBLA DE SANABRIA	1341	
	ROBLEDO	43	
	ROBLEDO	43	
	UNGILDE	106	
	UNGILDE	106	
REQUEJO		158	6
	REQUEJO	158	6
	REQUEJO	158	
ROBLEDA-CERVANTES		437	1
	CERVANTES	41	
	CERVANTES	41	
	FERREROS	16	
	FERREROS	16	
	PARAMIO	30	
	PARAMIO	30	
	ROBLEDA	91	
	ROBLEDA	91	
	SAMPIL	43	
	SAMPIL	43	
	SAN JUAN DE LA CUESTA	44	
	SAN JUAN DE LA CUESTA	44	
	TRIUFE	25	1
	TRIUFE	25	
	VALDESPINO	147	
	BARRIO DE LA GAFA	56	
	BARRIO LAGAREJOS	31	
	VALDESPINO	60	
ROSINOS DE LA REQUEJADA		365	
	CARBAJALINOS	37	
	CARBAJALINOS	37	
	DONEY DE LA REQUEJADA	70	
	DONEY DE LA REQUEJADA	70	

PAC

ESCUREDO	27
ESCUREDO	27
GUSANDANOS	4
GUSANDANOS	4
MONTERRUBIO	9
MONTERRUBIO	9
RIONEGRITO	19
RIONEGRITO	19
ROSINOS DE LA REQUEJADA	127
 ROSINOS DE LA REQUEJADA	127
SANTIAGO DE LA REQUEJADA	72
 SANTIAGO DE LA REQUEJADA	72
SAN JUSTO	316
BARRIO DE RABANO	9
BARRIO DE RABANO	9
COSO	37
COSO	37
RABANO DE SANABRIA	65
 RABANO DE SANABRIA	65
ROZAS	28
ROZAS	28
SAN CIPRIAN	107
 SAN CIPRIAN	107
SAN JUSTO	70
 SAN JUSTO	70
TREFACIO	228
CERDILLO	16
CERDILLO	16
MURIAS	31
MURIAS	31
TREFACIO	142
 TREFACIO	142
VILLARINO DE SANABRIA	39
VILLARINO DE SANABRIA	39












Z.B.S. SAYAGO		RURAL	
Centro de Salud: CENTRO DE SALUD DE SAYAGO PZA. DIPUTACION, S/N 49200 BERMILLO DE SAYAGO TLF.: 980610263 FAX: 980610270	Hospital de Referencia: COMPLEJO ASISTENCIAL DE ZAMORA AVDA. DE REQUEJO, 35 49021 ZAMORA TLF.: 980548200 FAX: 980512838	Número de:	
		Municipios	21
		Localidades	44
		Población TSI	7287

Municipio	Entidad Singular y sus núcleos	Población INE	
		en núcleos	en diseminados
ALFARAZ DE SAYAGO		176	19
ALFARAZ DE SAYAGO		103	19
 ALFARAZ DE SAYAGO		103	
VIÑUELA DE SAYAGO		73	
 VIÑUELA DE SAYAGO		73	
ALMEIDA DE SAYAGO		608	
ALMEIDA DE SAYAGO		572	
 ALMEIDA DE SAYAGO		572	
ESCUADRO		36	
 ESCUADRO		36	
ARGAÑIN		86	
ARGAÑIN		86	
 ARGAÑIN		86	
BERMILLO DE SAYAGO		1269	27
BERMILLO DE SAYAGO		561	
 BERMILLO DE SAYAGO		561	
FADON		55	19
 FADON		55	
FRESNADILLO		110	
 FRESNADILLO		110	

PAC 



GANAME		117	
	GANAME	117	
PIÑUEL		95	2
	PIÑUEL	95	
TORREFRADES		158	
	TORREFRADES	158	
VILLAMOR DE CADOZOS		93	6
	VILLAMOR DE CADOZOS	93	
VILLAMOR DE LA LADRE		80	
	VILLAMOR DE LA LADRE	80	
CARBELLINO		241	3
	CARBELLINO	241	3
	CARBELLINO	241	
FARIZA		663	2
BADILLA		106	
	BADILLA	106	
COZCURRITA		43	
	COZCURRITA	43	
FARIZA		218	2
	FARIZA	218	
	FARIZA	218	
MAMOLES		40	
	MAMOLES	40	
PALAZUELO DE SAYAGO		113	
	PALAZUELO DE SAYAGO	113	
TUDERA		69	
	TUDERA	69	
ZAFARA		74	
	ZAFARA	74	
FERMOSELLE		1491	32
	FERMOSELLE	1491	32
	FERMOSELLE	1491	
FRESNO DE SAYAGO		228	5
FRESNO DE SAYAGO		144	5
	FRESNO DE SAYAGO	144	
MOGATAR		84	
	MOGATAR	84	
GAMONES		94	4
GAMONES		94	4
	GAMONES	94	
LUELMO		230	
LUELMO		181	
	LUELMO	181	
MONUMENTA		49	
	MONUMENTA	49	
MORAL DE SAYAGO		344	
ABELON		137	
	ABELON	137	
MORAL DE SAYAGO		207	
	MORAL DE SAYAGO	207	
MORALEJA DE SAYAGO		287	5
MORALEJA DE SAYAGO		287	5
	MORALEJA DE SAYAGO	287	
MORALINA		346	
MORALINA		346	
	MORALINA	346	
	MORALINA	346	
MUGA DE SAYAGO		459	
MUGA DE SAYAGO		459	
	MUGA DE SAYAGO	459	
	MUGA DE SAYAGO	459	
PEÑAUSENDE		31	1
FIGUERUELA DE SAYAGO		31	1
	FIGUERUELA DE SAYAGO	31	










ROELOS	147
ROELOS DE SAYAGO	147
 ROELOS DE SAYAGO	147
SALCE	124
SALCE	124
 SALCE	124
TORREGAMONES	317 9
TORREGAMONES	317 9
 TORREGAMONES	317
VILLADEPERA	271
VILLADEPERA	271
 VILLADEPERA	271
VILLAR DEL BUEY	765 22
CIBANAL	99
 CIBANAL	99
FORMARIZ	120 5
 FORMARIZ	120
FORNILLOS DE FERMOSELLE	88
 FORNILLOS DE FERMOSELLE	88
PASARIEGOS	66
 PASARIEGOS	66
PINILLA DE FERMOSELLE	82
 PINILLA DE FERMOSELLE	82
VILLAR DEL BUEY	310 17
 VILLAR DEL BUEY	310
VILLARDIEGUA DE LA RIBERA	159
VILLARDIEGUA DE LA RIBERA	159
 VILLARDIEGUA DE LA RIBERA	159
















Z.B.S. TÁBARA

Centro de Salud:
CENTRO DE SALUD DE TÁBARA
CAMINO DE SAN LORENZO S/N
49140 TÁBARA
TLF.: 980500218 FAX: 980590218

Hospital de Referencia:
COMPLEJO ASISTENCIAL DE ZAMORA
AVDA. DE REQUEJO, 35
49021 ZAMORA
TLF.: 980548200 FAX: 980512838

RURAL	
Número de:	
Municipios	15
Localidades	25
Población TSI	
4922	

Municipio	Entidad Singular y sus nucleos	Población INE	
		en núcleos	en diseminados
FARAMONTANOS DE TABARA		398	90
	FARAMONTANOS DE TABARA	398	90
	 FARAMONTANOS DE TABARA	398	
FERRERAS DE ABAJO		630	16
	FERRERAS DE ABAJO	481	16
	 FERRERAS DE ABAJO	481	
	LITOS	149	
	 LITOS	149	
FERRERAS DE ARRIBA		360	
	FERRERAS DE ARRIBA	360	
	 FERRERAS DE ARRIBA	360	
FERRERUELA		579	
	ESCOBER DE TABARA	126	
	 ESCOBER DE TABARA	126	
	FERRERUELA DE TABARA	267	
	 FERRERUELA DE TABARA	267	
	SESNANDEZ DE TABARA	186	
	 SESNANDEZ DE TABARA	186	
MORALES DE VALVERDE		268	
	MORALES DE VALVERDE	175	
	 MORALES DE VALVERDE	175	
	SAN PEDRO DE ZAMUDIA	93	
	 SAN PEDRO DE ZAMUDIA	93	

MORERUELA DE TABARA	468	5
MORERUELA DE TABARA	259	
 MORERUELA DE TABARA	259	
SANTA EULALIA DE TABARA	209	5
 SANTA EULALIA DE TABARA	209	
OTERO DE BODAS	174	4
OTERO DE BODAS	174	4
 OTERO DE BODAS	174	
PERILLA DE CASTRO	211	5
ENCOMIENDA (LA)	6	1
ENCOMIENDA (LA)	6	
PERILLA DE CASTRO	205	4
 PERILLA DE CASTRO	205	
POZUELO DE TABARA	197	8
POZUELO DE TABARA	197	8
 POZUELO DE TABARA	197	
PUEBLICA DE VALVERDE	272	
BERCIANOS DE VALVERDE	93	
 BERCIANOS DE VALVERDE	93	
PUEBLICA DE VALVERDE	179	
 PUEBLICA DE VALVERDE	179	
RIOFRIO DE ALISTE	1005	
ABEJERA	197	
 ABEJERA	197	
CABAÑAS DE ALISTE	108	
 CABAÑAS DE ALISTE	108	
RIOFRIO DE ALISTE	360	
 RIOFRIO DE ALISTE	360	
SARRACIN DE ALISTE	340	
 SARRACIN DE ALISTE	340	
SANTA EUFEMIA DEL BARCO	14	
SAN PEDRO DE LAS CUEVAS	14	
SAN PEDRO DE LAS CUEVAS	14	
SANTA MARIA DE VALVERDE	91	
SANTA MARIA DE VALVERDE	91	
 SANTA MARIA DE VALVERDE	91	
TABARA	909	26
TABARA	909	26
  TABARA	909	
VILLAVEZA DE VALVERDE	118	3
VILLAVEZA DE VALVERDE	118	3
 VILLAVEZA DE VALVERDE	118	

Z.B.S. TERA

Centro de Salud: CENTRO DE SALUD DE TERA C/ CARRETERA, 72 49332 CAMARZANA DE TERA TLF.: 980649038 FAX: 980649038	Hospital de Referencia: COMPLEJO ASISTENCIAL DE ZAMORA AVDA. DE REQUEJO, 35 49021 ZAMORA TLF.: 980548200 FAX: 980512838	RURAL	
		Número de:	
		Municipios	10
		Localidades	23
		Población TSI	
		4260	

Municipio	Entidad Singular y sus núcleos	Población INE	
		en núcleos	en diseminados
CALZADILLA DE TERA	446	3	
CALZADILLA DE TERA	232		
 CALZADILLA DE TERA	232		
OLLEROS DE TERA	214	3	
 OLLEROS DE TERA	214		
CAMARZANA DE TERA	955	56	
CABAÑAS DE TERA	98		
CABAÑAS DE TERA	98		
CAMARZANA DE TERA	485	2	
  CAMARZANA DE TERA	485		

	SAN JUANICO EL NUEVO	123	
	SAN JUANICO EL NUEVO	123	
	SANTA MARTA DE TERA	249	54
	SANTA MARTA DE TERA	249	
MELGAR DE TERA		505	
	MELGAR DE TERA	243	
	MELGAR DE TERA	243	
	PUMAREJO DE TERA	262	
	PUMAREJO DE TERA	262	
MICERECES DE TERA		587	8
	ABRAVESES DE TERA	153	
	ABRAVESES DE TERA	153	
	AGUILAR DE TERA	250	5
	AGUILAR DE TERA	228	
	TAMARAL (EL)	22	
	MICERECES DE TERA	184	3
	MICERECES DE TERA	181	
	PUENTE TERA	3	
RIONEGRO DEL PUENTE		26	
	VILLAR DE FARFON	26	
	VILLAR DE FARFON	26	
SAN PEDRO DE CEQUE		631	15
	SAN PEDRO DE CEQUE	631	15
	SAN PEDRO DE CEQUE	631	
SANTA CROYA DE TERA		422	
	SANTA CROYA DE TERA	422	
	SANTA CROYA DE TERA	422	
SANTIBAÑEZ DE TERA		567	17
	SANTIBAÑEZ DE TERA	388	12
	SANTIBAÑEZ DE TERA	388	
	SITRAMA DE TERA	179	5
	SITRAMA DE TERA	179	
VEGA DE TERA		433	26
	CALZADA DE TERA	142	25
	CALZADA DE TERA	142	
	CALZADA DE TERA	142	
	JUNQUERA DE TERA	121	1
	JUNQUERA DE TERA	121	
	MILLA DE TERA	80	
	MILLA DE TERA	80	
	VEGA DE TERA	90	
	VEGA DE TERA	90	
VILLANUEVA DE LAS PERAS		163	
	VILLANUEVA DE LAS PERAS	163	
	VILLANUEVA DE LAS PERAS	163	

Z.B.S. VIDRIALES

		RURAL	
Centro de Salud: CENTRO DE SALUD DE VIDRIALES C/ BANAVENTE, S/N 49610 SANTIBAÑEZ DE VIDRIALES TLF.: 980648228 FAX: 980648228	Hospital de Referencia: COMPLEJO ASISTENCIAL DE ZAMORA AVDA. DE REQUEJO, 35 49021 ZAMORA TLF.: 980548200 FAX: 980512838	Número de:	
		Municipios	11
		Localidades	22
		Población TSI	
		2811	

Municipio	Entidad Singular y sus nucleos	Población INE	
		en núcleos	en diseminados
ALCUBILLA DE NOGALES		168	
	ALCUBILLA DE NOGALES	168	
	ALCUBILLA DE NOGALES	168	
ARRABALDE		343	
	ARRABALDE	343	
	ARRABALDE	343	

AYOO DE VIDRIALES		410	
	AYOO DE VIDRIALES	276	
	AYOO DE VIDRIALES	276	
	CARRACEDO	50	
	CARRACEDO	50	
	CONGOSTA	84	
	CONGOSTA	84	
BRIME DE SOG		206	6
	BRIME DE SOG	206	6
	BRIME DE SOG	206	
CUBO DE BENAVENTE		132	18
	CUBO DE BENAVENTE	132	18
	CUBO DE BENAVENTE	132	
FUENTE ENCALADA		128	4
	FUENTE ENCALADA	128	4
	FUENTE ENCALADA	128	
GRANUCILLO		211	2
	CUNQUILLA DE VIDRIALES	42	
	CUNQUILLA DE VIDRIALES	42	
	GRANUCILLO	120	2
	GRANUCILLO	120	
	GRIJALBA DE VIDRIALES	49	
	GRIJALBA DE VIDRIALES	49	
MOLEZUELAS DE LA CARBALLEDA		78	
	MOLEZUELAS DE LA CARBALLEDA	78	
	MOLEZUELAS DE LA CARBALLEDA	78	
SANTIBAÑEZ DE VIDRIALES		1225	25
	BERCIANOS DE VIDRIALES	66	
	BERCIANOS DE VIDRIALES	66	
	MORATONES	77	
	MORATONES	77	
	POZUELO DE VIDRIALES	104	7
	POZUELO DE VIDRIALES	104	
	ROSINOS DE VIDRIALES	52	4
	ROSINOS DE VIDRIALES	52	
	SAN PEDRO DE LA VIÑA	212	10
	SAN PEDRO DE LA VIÑA	212	
	SANTIBAÑEZ DE VIDRIALES	597	
	SANTIBAÑEZ DE VIDRIALES	597	
	TARDEMEZAR	78	4
	TARDEMEZAR	78	
	VILLOBISPO	39	
	VILLOBISPO	39	
UÑA DE QUINTANA		213	
	UÑA DE QUINTANA	213	
	UÑA DE QUINTANA	213	
VILLAGERIZ		55	
	VILLAGERIZ	55	
	VILLAGERIZ	55	

Z.B.S. VILLALPANDO

Centro de Salud:
CENTRO DE SALUD DE VILLALPANDO
C/ Pº. DE VENUS, S/N
49630 VILLALPANDO
TLF.: 980660184 FAX: 980660477
























Hospital de Referencia:
COMPLEJO ASISTENCIAL DE ZAMORA
AVDA. DE REQUEJO, 35
49021 ZAMORA
TLF.: 980548200 FAX: 980512838

RURAL


Número de:



















Municipios	17
Localidades	17
Población TSI	4915

Municipio	Entidad Singular y sus núcleos	Población INE	
		en núcleos	en diseminados
CAÑIZO		305	1
	CAÑIZO	305	1
	CAÑIZO	305	

CASTROVERDE DE CAMPOS	391	
 CASTROVERDE DE CAMPOS	391	
 CASTROVERDE DE CAMPOS	391	
CERECINOS DE CAMPOS	396	
 CERECINOS DE CAMPOS	396	
 CERECINOS DE CAMPOS	396	
COTANES	145	
 COTANES DEL MONTE	145	
 COTANES DEL MONTE	145	
PRADO	96	
 PRADO	96	
 PRADO	96	
QUINTANILLA DEL MONTE	133	
 QUINTANILLA DEL MONTE	133	
 QUINTANILLA DEL MONTE	133	
QUINTANILLA DEL OLMO	47	
 QUINTANILLA DEL OLMO	47	
 QUINTANILLA DEL OLMO	47	
SAN ESTEBAN DEL MOLAR	143	26
 SAN ESTEBAN DEL MOLAR	143	26
 SAN ESTEBAN DEL MOLAR	143	26
SAN MARTIN DE VALDERADUEY	87	
 SAN MARTIN DE VALDERADUEY	87	
 SAN MARTIN DE VALDERADUEY	87	
TAPIOLES	215	
 TAPIOLES	215	
 TAPIOLES	215	
VEGA DE VILLALOBOS	144	
 VEGA DE VILLALOBOS	144	
 VEGA DE VILLALOBOS	144	
VILLALOBOS	309	
 VILLALOBOS	309	
 VILLALOBOS	309	
VILLALPANDO	1606	17
  VILLALPANDO	1606	17
  VILLALPANDO	1606	17
VILLAMAYOR DE CAMPOS	483	
 VILLAMAYOR DE CAMPOS	483	
 VILLAMAYOR DE CAMPOS	483	
VILLANUEVA DEL CAMPO	1046	
 VILLANUEVA DEL CAMPO	1046	
 VILLANUEVA DEL CAMPO	1046	
VILLARDEFALLAVES	92	
 VILLAR DE FALLAVES	92	
 VILLAR DE FALLAVES	92	
VILLARDIGA	99	
 VILLARDIGA	99	
 VILLARDIGA	99	

Z.B.S. ZAMORA NORTE		RURAL
Centro de Salud: CENTRO DE SALUD DE ZAMORA NORTE V/ ALTO DE SAN LÁZARO 49002 ZAMORA TLF.: 980517119 FAX: 980517119	Hospital de Referencia: COMPLEJO ASISTENCIAL DE ZAMORA AVDA. DE REQUEJO, 35 49021 ZAMORA TLF.: 980548200 FAX: 980512838	Número de:
		Municipios 24
		Localidades 33
		Población TSI
		8696

Municipio	Entidad Singular y sus núcleos	Población INE	
		en núcleos	en diseminados
ALGODRE		175	
 ALGODRE	ALGODRE	175	
	ALGODRE		175

ALMARAZ DE DUERO	451	
 ALMARAZ DE DUERO	451	451
ANDAVIAS	432	17
 ANDAVIAS	432	17
		432
ASPARIEGOS	312	3
 ASPARIEGOS	312	3
		312
BENEGILES	385	13
 BENEGILES	385	13
		385
CORESES	1116	27
 CORESES	1099	10
		1099
	11	17
		11
	6	
		6
CUBILLOS	379	6
 CUBILLOS	379	6
		379
FRESNO DE LA RIBERA	401	
 FRESNO DE LA RIBERA	401	
		401
GALLEGOS DEL PAN	154	
 GALLEGOS DEL PAN	154	
		154
HINIESTA (LA)	347	13
 HINIESTA (LA)	347	13
		347
MATILLA LA SECA	64	
 MATILLA LA SECA	64	
		64
MOLACILLOS	281	14
 MOLACILLOS	281	14
		281
MONFARRACINOS	713	69
 MONFARRACINOS	713	69
		713
MONTAMARTA	610	11
 MONTAMARTA	610	11
		610
MORERUELA DE LOS INFANZONES	424	6
 MORERUELA DE LOS INFANZONES	424	6
		424
MUELAS DEL PAN	810	23
 CEREZAL DE ALISTE	136	1
		136
 MUELAS DEL PAN	516	4
		516
 RICOBAYO	139	18
		139
 VILLAFLORES	19	
		19
PALACIOS DEL PAN	224	6
 PALACIOS DEL PAN	224	6
		224
ROALES	477	31
 ROALES	477	31
		477

SAN PEDRO DE LA NAVE-ALMENDRA	459	1
ALMENDRA	212	
ALMENDRA	212	
CAMPILLO	70	
CAMPILLO	70	
VALDEPERDICES	177	1
VALDEPERDICES	177	
TORRES DEL CARRIZAL	466	25
TORRES DEL CARRIZAL	466	25
TORRES DEL CARRIZAL	466	
VALCABADO	316	18
VALCABADO	316	18
VALCABADO	316	
VILLALCAMPO	595	24
CARBAJOSA	172	17
CARBAJOSA	172	
SALTO DE VILLALCAMPO	31	
SALTO DE VILLALCAMPO	31	
VILLALCAMPO	392	7
VILLALCAMPO	392	
VILLALUBE	235	2
VILLALUBE	235	2
VILLALUBE	235	
VILLASECO	274	
VILLASECO DEL PAN	274	
VILLASECO DEL PAN	274	

Z.B.S. ZAMORA SUR

Centro de Salud:
CENTRO DE SALUD DE ZAMORA SUR
C/ SANTA TERESA, 26
49011 ZAMORA
TLF.: 980510761 FAX: 980510761

Hospital de Referencia:
COMPLEJO ASISTENCIAL DE ZAMORA
AVDA. DE REQUEJO, 35
49021 ZAMORA
TLF.: 980548200 FAX: 980512838

RURAL	
Número de:	
Municipios	16
Localidades	30
Población TSI	
8572	

Municipio	Entidad Singular y sus núcleos	Población INE	
		en núcleos	en diseminados
ARCENILLAS		316	
	ARCENILLAS	316	
	ARCENILLAS	316	
CASASECA DE LAS CHANAS		344	14
	CASASECA DE LAS CHANAS	344	14
	CASASECA DE LAS CHANAS	344	
CAZURRA		86	
	CAZURRA	86	
	CAZURRA	86	
ENTRALA		125	37
	ENTRALA	125	37
	ENTRALA	125	
GEMA		245	17
	GEMA	245	17
	GEMA	245	
MADRIDANOS		518	13
	BAMBA	41	1
	BAMBA	41	
	MADRIDANOS	477	12
	MADRIDANOS	477	
MORALEJA DEL VINO		1301	44
	MORALEJA DEL VINO	1301	44
	MORALEJA DEL VINO	1301	
MORALES DEL VINO		1917	212
	MORALES DEL VINO	1839	204
	MORALES DEL VINO	1839	

	PONTEJOS	78	8
	 PONTEJOS	78	
PERDIGON (EL)		750	21
	PERDIGON (EL)	485	10
	 PERDIGON (EL)	485	
	SAN MARCIAL	165	3
	 SAN MARCIAL	165	
	TARDOBISPO	100	8
	 TARDOBISPO	100	
PERERUELA		648	35
	ARCILLO	24	6
	ARCILLO	24	
	CERNECINA	14	
	CERNECINA	14	
	ENILLAS (LAS)	16	
	ENILLAS (LAS)	16	
	MALILLOS	57	
	 MALILLOS	57	
	PERERUELA	326	16
	 PERERUELA	326	
	PUEBLICA DE CAMPEAN	33	
	 PUEBLICA DE CAMPEAN	33	
	SAN ROMAN DE LOS INFANTES	16	1
	SAN ROMAN DE LOS INFANTES	16	
	SOBRADILLO DE PALOMARES	73	5
	 SOBRADILLO DE PALOMARES	73	
	SOGO	54	4
	SOGO	54	
	TUDA (LA)	35	3
	 TUDA (LA)	35	
SANZOLES		612	29
	SANZOLES	612	29
	 SANZOLES	612	
TORO		1	15
	GRANJA FLORENCIA	1	15
	GRANJA FLORENCIA	1	
VENIALBO		504	
	VENIALBO	504	
	 VENIALBO	504	
VILLALAZAN		362	
	VILLALAZAN	362	
	 VILLALAZAN	362	
VILLARALBO		1660	37
	VILLARALBO	1660	37
	CABAÑAS (LAS)	2	
	 VILLARALBO	1658	
ZAMORA		129	
	CARRASCAL	129	
	 CARRASCAL	129	

Volver al
menú principal

ANEXOS

ANEXO I
Áreas de Salud y sus
Zonas Básicas de Salud

ANEXO II
Listado por orden alfabético de las
Entidades Singulares y las Zonas Básicas
de Salud y Áreas a las que pertenecen

ANEXO III
Listado por orden alfabético de Municipios
y las Zonas Básicas de Salud y Gerencia de
Atención Primaria a las que pertenecen

ANEXO IV
Listado por orden alfabético de Entidades
Singulares que pertenecen a Zonas
Básicas de Salud de otras provincias

ANEXO V
Listado por orden alfabético de
Municipios que pertenecen a varias
Zonas Básicas de Salud y su Gerencia
de Atención Primaria

Volver al
menú principal

ANEXO I
Áreas de Salud y sus
Zonas Básicas de Salud

Volver al
menú de ANEXOS

Volver al
menú principal

TOTAL CASTILLA Y LEÓN= 248 Zonas Básicas de Salud

AREA DE SALUD AVILA					
22 Zonas Básicas de Salud			17 0213	TORRES, LAS	URB
17 0103	AVILA ESTACIÓN	URB	17 0227	SAN AGUSTIN	URB
17 0104	AVILA NORTE	URB	17 0228	SANTA CLARA	URB
17 0122	AVILA SUR-ESTE	URB	17 0237	HUELGAS, LAS	URB
17 0107	AVILA SUR-OESTE	URB	17 0236	CASA LA VEGA	URB
17 0102	AREVALO	SEM	17 0201	ARANDA NORTE	URB
17 0101	ARENAS DE SAN PEDRO	RUR	17 0203	ARANDA SUR	URB
17 0105	AVILA RURAL	RUR	17 0221	MIRANDA ESTE	URB
17 0108	BARCO DE AVILA, EL	RUR	17 0222	MIRANDA OESTE	URB
17 0109	BURGOHONDO	RUR	17 0202	ARANDA DE DUERO-RURAL	RUR
17 0110	CANDELEDA	RUR	17 0204	BELORADO	RUR
17 0111	CEBREROS	RUR	17 0205	BRIVIESCA	SEM
17 0112	FONTIVEROS	RUR	17 0208	BURGOS RURAL NORTE	RUR
17 0113	GREDOS	RUR	17 0209	BURGOS RURAL SUR	RUR
17 0106	LANZAHITA	RUR	17 0210	CONDADO DE TREVIÑO	RUR
17 0115	MADRIGAL DE LAS ALTAS TORRES	RUR	17 0211	ESPINOSA DE LOS MONTEROS	RUR
17 0116	MOMBELTRAN	RUR	17 0215	HUERTA DE REY	RUR
17 0120	MUÑANA	RUR	17 0216	LERMA	RUR
17 0121	MUÑICO	RUR	17 0219	MEDINA DE POMAR	RUR
17 0114	NAVAS DEL MARQUES, LAS	RUR	17 0220	MELGAR DE FERNAMENTAL	RUR
17 0117	PIEDRAHITA	RUR	17 0223	PAMPLIEGA	RUR
17 0118	SAN PEDRO DEL ARROYO	RUR	17 0224	QUINTANAR DE LA SIERRA	RUR
17 0119	SOTILLO DE LA ADRADA	RUR	17 0225	ROA DE DUERO	RUR
			17 0226	SALA DE LOS INFANTES	RUR
			17 0229	SEDANO	RUR
			17 0230	VALLE DE LOSA	RUR
			17 0234	VALLE DE MENA	RUR
			17 0231	VALLE DE TOBALINA	RUR
			17 0232	VALLE DE VALDEBEZANA	RUR
			17 0233	VILLADIEGO	RUR
			17 0235	VILLARCAYO DE MERINDAD DE CASTILLA LA VIEJA	RUR
AREA DE SALUD BURGOS					
37 Zonas Básicas de Salud					
17 0206	BURGOS CENTRO A	URB			
17 0207	BURGOS CENTRO B	URB			
17 0217	COMUNEROS, LOS	URB			
17 0218	CUBOS, LOS	URB			
17 0212	GAMONAL ANTIGUA	URB			
17 0214	GARCÍA LORCA	URB			

AREA DE SALUD LEON		
28 Zonas Básicas de Salud		
170312	LEON I (ERAS DE RENUOVA)	URB
170313	LEON II (LA PALOMERA)	URB
170314	LEON III (LA CONDESA)	URB
170315	LEON IV (EL CRUCERO)	URB
170316	LEON V	URB
170317	LEON VI	URB
170302	ASTORGA I	SEM
170308	BAÑEZA I, LA	SEM
170301	ARMUNIA	RUR
170303	ASTORGA II	RUR
170304	BABIA	RUR
170309	BAÑEZA II, LA	RUR
170305	BOÑAR	RUR
170310	CABRERA, LA	RUR
170306	CISTIENA	RUR
170307	CUENCA DEL BERNESGA	RUR
170311	MAGDALENA, LA	RUR
170318	MANSILLA DE LAS MULAS	RUR
170319	MATALLANA DE TORIO	RUR
170320	RIAÑO	RUR
170321	RIBERA DEL ESLA	RUR
170322	RIBERA DEL ORBIGO	RUR
170323	SAHAGÚN DE CAMPOS	RUR
170324	SAN ANDRES DE RABANEDO	SEM
170325	SANTA MARIA DEL PARAMO	RUR
170326	VALDERAS	RUR
170327	VALENCIA DE DON JUAN	RUR
170328	TROBAJO DEL CAMINO-VALVERDE DE LA VIRGEN	SEM

AREA DE SALUD EL BIERZO		
11 Zonas Básicas de Salud		
170404	PONFERRADA I	URB
170405	PONFERRADA II	URB
170406	PONFERRADA III	URB
170411	PONFERRADA IV	URB

170401	BEMBIBRE	SEM
170402	CACABELOS	RUR
170403	FABERO	RUR
170407	PUEENTE DE DOMINGO FLOREZ	RUR
170408	TORENO	RUR
170409	VILLABLINO	RUR
170410	VILLAFRANCA DEL BIERZO	RUR

AREA DE SALUD PALENCIA		
21 Zonas Básicas de Salud		
170508	LOS JARDINILLOS	URB
170521	PAN Y GUINDAS	URB
170513	PINTOR OLIVA	URB
170509	LA PUEBLA	URB
170515	SAN JUANILLO	URB
170501	AGUILAR DE CAMPOO	RUR
170502	BALTANAS	RUR
170503	CARRION DE LOS CONDES	RUR
170504	CERVERA DE PISUERGA	RUR
170505	FROMISTA	RUR
170506	GUARDO	SEM
170507	HERRERA DE PISUERGA	RUR
170510	OSORNO	RUR
170511	PALENCIA RURAL	RUR
170512	PAREDES DE NAVA	RUR
170514	SALDAÑA	RUR
170516	TORQUEMADA	RUR
170517	VENTA DE BAÑOS	RUR
170519	VILLADA	RUR
170520	VILLAMURIEL DE CERRATO	RUR
170518	VILLARRAMIEL	RUR

AREA DE SALUD SALAMANCA		
36 Zonas Básicas de Salud		
170614	ALAMEDILLA	URB
170611	GARRIDO NORTE	URB
170612	GARRIDO SUR	URB
170625	PIZARRALES	URB

Guía de Ordenación Sanitaria de Castilla y León

170607	SAN BERNARDO OESTE	URB
170627	SAN JOSE	URB
170636	SAN JUAN	URB
170629	SANCTI-SPIRITUS-CANALEJAS	URB
170631	TEJARES	URB
170635	UNIVERSIDAD-CENTRO	URB
170603	BEJAR	SEM
170606	CIUDAD RODRIGO	SEM
170601	ALBA DE TORMES	RUR
170615	ALBERCA, LA	RUR
170602	ALDEADÁVILA DE LA RIBERA	RUR
170604	CALZADA DE VALDUNCIEL	RUR
170605	CANTALAPIEDRA	RUR
170608	FUENTE DE SAN ESTEBAN, LA	RUR
170609	FUENTEGUINALDO	RUR
170610	FUENTES DE OÑORO	RUR
170613	GUIJUELO	RUR
170616	LEDESMA	RUR
170617	LINARES DE RIOFRIO	RUR
170618	LUMBRALES	RUR
170619	MATILLA DE LOS CAÑOS	RUR
170620	MIRANDA DEL CASTAÑAR	RUR
170621	PEDROSILLO EL RALO	RUR
170624	PEÑARANDA DE BRACAMONTE	RUR
170622	PERIURBANA NORTE	RUR
170623	PERIURBANA SUR	RUR
170626	ROBLEDA	RUR
170628	SANTA MARTA DE TORMES	SEM
170630	TAMAMES	RUR
170633	VILLORIA	RUR
170634	VITIGUDINO	RUR
170632	CAPUCHINOS	URB

AREA DE SALUD SEGOVIA

16 Zonas Básicas de Salud

170708	SEGOVIA I	URB
170709	SEGOVIA II	URB
170710	SEGOVIA III	URB

170703	CUELLAR	SEM
170701	CANTALEJO	RUR
170702	CARBONERO EL MAYOR	RUR
170714	ESPINAR, EL	RUR
170704	FUENTESAUCO DE FUENTIDUEÑA	RUR
170706	NAVA DE LA ASUNCION	RUR
170707	RIAZA	RUR
170716	SACRAMENIA	RUR
170711	SEGOVIA RURAL	RUR
170712	SEPULVEDA	RUR
170705	SIERRA, LA	RUR
170713	VILLACASTIN	RUR
170715	SAN ILDEFONSO-LA GRANJA	RUR

AREA DE SALUD SORIA

14 Zonas Básicas de Salud

170813	SORIA NORTE	URB
170814	SORIA SUR	URB
170801	AGREDA	RUR
170802	ALMAZAN	RUR
170803	ARCOS DE JALON	RUR
170804	BERLANGA DE DUERO	RUR
170805	BURGO DE OSMA	RUR
170807	GOMARA	RUR
170808	OLVEGA	RUR
170809	PINARES-COVALEDA	RUR
170806	SAN ESTEBAN DE GORMAZ	RUR
170810	SAN LEONARDO DE YAGÜE	RUR
170812	SAN PEDRO MANRIQUE	RUR
170811	SORIA RURAL	RUR

AREA DE SALUD VALLADOLID OESTE

19 Zonas Básicas de Salud

170902	ARTURO EYRIES	URB
170903	CAMPO GRANDE	URB
170901	CENTRO - GAMAZO	URB
170906	ESPERANTO	URB
170907	HUERTA DEL REY	URB

170915	PARQUESOL	URB
170919	VALLADOLID SUR	URB
170923	VICTORIA, LA	URB
170904	CIGALES	RUR
170909	LAGUNA DE DUERO	URB
170910	MAYORGA	RUR
170913	MEDINA DE RIOSECO	RUR
170914	MOTA DEL MARQUES	RUR
170920	TORDESILLAS	SEM
170922	VALLADOLID RURAL I	RUR
170926	VALLADOLID RURAL II	RUR
170924	VILLAFRECHOS	RUR
170925	VILLALON DE CAMPOS	RUR
170916	PISUERGA	RUR

AREA DE SALUD VALLADOLID ESTE

22 Zonas Básicas de Salud

171001	BARRIO ESPAÑA	URB
171013	CANTERAC	URB
171003	CIRCUNVALACION	URB
171004	DELICIAS I	URB
171005	DELICIAS II	URB
171007	MAGDALENA	URB
171009	PILARICA	URB
171010	PLAZA CIRCULAR	URB
171011	RONDILLA I	URB
171012	RONDILLA II	URB
171008	SAN ISIDRO-PAJARILLOS	URB
171014	SAN PABLO	URB
171022	MEDINA DEL CAMPO-URBANO	URB
171019	ALAEJOS	RUR
171002	ESGUEVILLAS DE ESGUEVA	RUR
171006	ISCAR	RUR
171021	MEDINA DEL CAMPO RURAL	RUR
171020	OLMEDO	RUR
171015	PEÑAFIEL	RUR
171016	PORTILLO	RUR
171017	SERRADA	RUR

171018	TUDELA DE DUERO	RUR
--------	-----------------	-----

AREA DE SALUD ZAMORA

22 Zonas Básicas de Salud

171111	DIEGO DE LOSADA	URB
171112	DOCTOR FLEMING	URB
171101	PARADA DEL MOLINO	URB
171120	VIRGEN DE LA CONCHA	URB
171104	BENAVENTE NORTE	SEM
171105	BENAVENTE SUR	SEM
171117	TORO	SEM
171102	ALISTE	RUR
171103	ALTA SANABRIA	RUR
171107	CAMPOS-LAMPREANA	RUR
171108	CARBAJALES	RUR
171109	CARBALLEDA	RUR
171110	CORRALES DEL VINO	RUR
171113	GUAREÑA	RUR
171114	SANABRIA	RUR
171115	SAYAGO	RUR
171116	TABARA	RUR
171106	TERA	RUR
171118	VIDRIALES	RUR
171119	VILLALPANDO	RUR
171121	ZAMORA NORTE	RUR
171122	ZAMORA SUR	RUR

Volver al
menú de ANEXOS

Volver al
menú principal

ANEXO II
Listado por orden alfabético de las
Entidades Singulares y las Zonas Básicas
de Salud y Áreas a las que pertenecen

Volver al
menú de ANEXOS

Volver al
menú principal

Entidad Singular	Municipio	Zona Básica de Salud	Área de Salud
ABADENGO DE TORIO	GARRAFE DE TORIO	LEON I (ERAS DE RENUEDA)	LEON
ABADES	ABADES	SEGOVIA RURAL	SEGOVIA
ABAJAS	ABAJAS	BRIVIESCA	BURGOS
ABANCO	BERLANGA DE DUERO	BERLANGA DE DUERO	SORIA
ABANO	QUINTANA DEL CASTILLO	ASTORGA II	LEON
ABARCA DE CAMPOS	ABARCA DE CAMPOS	VILLARRAMIEL	PALENCIA
ABASTAS	VALLE DEL RETORTILLO	PAREDES DE NAVA	PALENCIA
ABASTILLAS	VALLE DEL RETORTILLO	PAREDES DE NAVA	PALENCIA
ABEJAR	ABEJAR	SORIA RURAL	SORIA
ABEJERA	RIOFRIO DE ALISTE	TABARA	ZAMORA
ABELGAS DE LUNA	SENA DE LUNA	BABIA	LEON
ABELON	MORAL DE SAYAGO	SAYAGO	ZAMORA
ABEZAMES	ABEZAMES	TORO	ZAMORA
ABIA DE LAS TORRES	ABIA DE LAS TORRES	OSORNO	PALENCIA
ABION	GOMARA	GOMARA	SORIA
ABIONCILLO DE CALATAÑAZOR	CALATAÑAZOR	SORIA RURAL	SORIA
ABRAVESES DE TERA	MICERECES DE TERA	TERA	ZAMORA
ABUSEJO	ABUSEJO	TAMAMES	SALAMANCA
ABUSEJO DE ABAJO	VALDEMIERQUE	ALBA DE TORMES	SALAMANCA
ABUSEJO DE ARRIBA	VALDEMIERQUE	ALBA DE TORMES	SALAMANCA
ACACIAS (LAS)	VILLAMAYOR	PERIURBANA NORTE	SALAMANCA
ACEBEDO	ACEBEDO	RIAÑO	LEON
ACEBES DEL PARAMO	BUSTILLO DEL PARAMO	SANTA MARIA DEL PARAMO	LEON
ACEBO	MOLINASECA	PONFERRADA I	EL BIERZO
ACEDILLO	VILLADIEGO	VILLADIEGO	BURGOS
ACEÑA	JURISDICCION DE LARA	BURGOS RURAL SUR	BURGOS
ACEÑA DE LA FUENTE	SAN MORALES	PERIURBANA NORTE	SALAMANCA
ACERA DE LA VEGA	VILLOTA DEL PARAMO	SALDAÑA	PALENCIA
ACIBEROS	LUBIAN	ALTA SANABRIA	ZAMORA
ACISA DE LAS ARRIMADAS	ERCINA (LA)	CISTIENA	LEON
ADALIA	ADALIA	MOTA DEL MARQUES	VALLADOLID OESTE
ADANERO	ADANERO	AREVALO	AVILA
ADRADA (LA)	ADRADA (LA)	SOTILLO DE LA ADRADA	AVILA
ADRADA DE HAZA	ADRADA DE HAZA	ARANDA DE DUERO-RURAL	BURGOS
ADRADA DE PIRON	ADRADA DE PIRON	SEGOVIA RURAL	SEGOVIA
ADRADAS	ADRADAS	ALMAZAN	SORIA
ADRADOS	BOÑAR	BOÑAR	LEON
ADRADOS	ADRADOS	FUENTESAUCA DE FUENTIDUEÑA	SEGOVIA
ADRADOS DE ORDAS	SANTA MARIA DE ORDAS	MAGDALENA, LA	LEON
AEL	MERINDAD DE CUESTA-URRIA	MEDINA DE POMAR	BURGOS
AEROPUERTO	VILLANUBLA	VALLADOLID RURAL II	VALLADOLID OESTE
AGALLAS	AGALLAS	ROBLEDA	SALAMANCA
AGES	ARLANZON	BURGOS RURAL NORTE	BURGOS
AGREDA	AGREDA	AGREDA	SORIA
AGUAS CANDIDAS	AGUAS CANDIDAS	BRIVIESCA	BURGOS
AGUASAL	AGUASAL	OLMEDO	VALLADOLID ESTE
AGUAVIVA DE LA VEGA	ALMALUEZ	ARCOS DE JALON	SORIA
AGUEDA DEL CAUDILLO	CIUDAD RODRIGO	CIUDAD RODRIGO	SALAMANCA
AGUERA	MERINDAD DE MONTIJA	ESPINOSA DE LOS MONTEROS	BURGOS
AGUIAR	SOBRADO	VILLAFRANCA DEL BIERZO	EL BIERZO
AGUILAFUENTE	AGUILAFUENTE	CARBONERO EL MAYOR	SEGOVIA
AGUILAR DE BUREBA	AGUILAR DE BUREBA	BRIVIESCA	BURGOS
AGUILAR DE CAMPOO	AGUILAR DE CAMPOO	AGUILAR DE CAMPOO	PALENCIA
AGUILAR DE CAMPOS	AGUILAR DE CAMPOS	VILLAFRECHOS	VALLADOLID OESTE
AGUILAR DE MONTUENGA	ARCOS DE JALON	ARCOS DE JALON	SORIA

Entidad Singular	Municipio	Zona Básica de Salud	Área de Salud
AGUILAR DE TERA	MICERECES DE TERA	TERA	ZAMORA
AGUILAREJO	CORCOS	CIGALES	VALLADOLID OESTE
AGUILERA	BAYUBAS DE ABAJO	BERLANGA DE DUERO	SORIA
AGUILERA (LA)	ARANDA DE DUERO	ARANDA DE DUERO-RURAL	BURGOS
AGUILLO	CONDADO DE TREVIÑO	CONDADO DE TREVIÑO	BURGOS
AGUSTINEZ	SAN MUÑOZ	FUENTE DE SAN ESTEBAN, LA	SALAMANCA
AHEDO	REVILLA (LA)	SALA DE LOS INFANTES	BURGOS
AHEDO DE BUREBA	GALBARROS	BRIVIESCA	BURGOS
AHEDO DE BUTRON	ALTOS (LOS)	SEDANO	BURGOS
AHEDO DE LAS PUEBLAS	MERINDAD DE VALDEPORRES	VALLE DE VALDEBEZANA	BURGOS
AHEDO DE LINARES	MERINDAD DE SOTOSCUEVA	VALLE DE VALDEBEZANA	BURGOS
AHIGAL DE LOS ACEITEROS	AHIGAL DE LOS ACEITEROS	LUMBRALES	SALAMANCA
AHIGAL DE VILLARINO	AHIGAL DE VILLARINO	VITIGUDINO	SALAMANCA
AJARTE	CONDADO DE TREVIÑO	CONDADO DE TREVIÑO	BURGOS
AJO (EL)	FLORES DE AVILA	FONTIVEROS	AVILA
ALAEJOS	ALAEJOS	ALAEJOS	VALLADOLID ESTE
ALALO	BERLANGA DE DUERO	BERLANGA DE DUERO	SORIA
ALAMEDA (LA)	TOLBAÑOS	AVILA RURAL	AVILA
ALAMEDA (LA)	HOYORREDONDO	PIEDRAHITA	AVILA
ALAMEDA (LA)	DEZA	GOMARA	SORIA
ALAMEDA DE GARDON (LA)	ALAMEDA DE GARDON (LA)	FUENTES DE OÑORO	SALAMANCA
ALAMEDILLA (LA)	ALAMEDILLA (LA)	FUENTEGUINALDO	SALAMANCA
ALAMEDILLA DEL BERROCAL	AVILA	AVILA RURAL	AVILA
ALAMO (EL)	NARRILLOS DEL ALAMO	PIEDRAHITA	AVILA
ALAMOS (LOS)	VILLAMAYOR	PERIURBANA NORTE	SALAMANCA
ALAR DEL REY	ALAR DEL REY	HERRERA DE PISUERGA	PALENCIA
ALARAZ	ALARAZ	PEÑARANDA DE BRACAMONTE	SALAMANCA
ALARCIA	RABANOS	BELORADO	BURGOS
ALBA DE CERRATO	ALBA DE CERRATO	VENTA DE BAÑOS	PALENCIA
ALBA DE LOS CARDAÑOS	VELILLA DEL RIO CARRION	GUARDO	PALENCIA
ALBA DE TORMES	ALBA DE TORMES	ALBA DE TORMES	SALAMANCA
ALBA DE YELTES	ALBA DE YELTES	TAMAMES	SALAMANCA
ALBACASTRO	REBOLLEDO DE LA TORRE	HERRERA DE PISUERGA	PALENCIA
ALBAINA	CONDADO DE TREVIÑO	CONDADO DE TREVIÑO	BURGOS
ALBALA DE LA VEGA	RENEDO DE LA VEGA	SALDAÑA	PALENCIA
ALBAREDOS	BARJAS	VILLAFRANCA DEL BIERZO	EL BIERZO
ALBARES DE LA RIBERA	TORRE DEL BIERZO	BEMBIBRE	EL BIERZO
ALBERCA (LA)	ALBERCA (LA)	ALBERCA, LA	SALAMANCA
ALBERGUERIA DE ARGAÑAN (LA)	ALBERGUERIA DE ARGAÑAN (LA)	FUENTEGUINALDO	SALAMANCA
ALBERGUERIA DE HERGUIJUELA	HERGUIJUELA DEL CAMPO	LINARES DE RIOFRIO	SALAMANCA
ALBERGUERIA DE VALMUZA	PARADA DE ARRIBA	PERIURBANA SUR	SALAMANCA
ALBILLOS	ALBILLOS	BURGOS RURAL SUR	BURGOS
ALBIRES	IZAGRE	MAYORGA	VALLADOLID OESTE
ALBORNOS	ALBORNOS	SAN PEDRO DEL ARROYO	AVILA
ALCAIDON O ALQUIDON	SOTO DE LA VEGA	BAÑEZA I, LA	LEON
ALCAÑICES	ALCAÑICES	ALISTE	ZAMORA
ALCAZAREN	BARBALOS	TAMAMES	SALAMANCA
ALCAZAREN	ALCAZAREN	OLMEDO	VALLADOLID ESTE
ALCEDO DE ALBA	ROBLA (LA)	CUENCA DEL BERNESGA	LEON
ALCOBA DE LA RIBERA	CIMANES DEL TEJAR	RIBERA DEL ORBIGO	LEON
ALCOBA DE LA TORRE	ALCUBILLA DE AVELLANEDA	SAN ESTEBAN DE GORMAZ	SORIA
ALCOCERO DE MOLA	ALCOCERO DE MOLA	BRIVIESCA	BURGOS
ALCONABA	ALCONABA	SORIA RURAL	SORIA
ALCONADA	ALCONADA	PEÑARANDA DE BRACAMONTE	SALAMANCA
ALCONADA DE MADERUELO	ALCONADA DE MADERUELO	RIAZA	SEGOVIA
ALCONADILLA	ALCONADA DE MADERUELO	RIAZA	SEGOVIA
ALCORCILLO	ALCAÑICES	ALISTE	ZAMORA
ALCORNOCAL	GARCIRREY	MATILLA DE LOS CAÑOS	SALAMANCA
ALCOZAR	LANGA DE DUERO	SAN ESTEBAN DE GORMAZ	SORIA
ALCUBILLA (LA)	TERRADILLOS	ALBA DE TORMES	SALAMANCA

Entidad Singular	Municipio	Zona Básica de Salud	Área de Salud
ALCUBILLA DE AVELLANEDA	ALCUBILLA DE AVELLANEDA	SAN ESTEBAN DE GORMAZ	SORIA
ALCUBILLA DE LAS PEÑAS	ALCUBILLA DE LAS PEÑAS	ALMAZAN	SORIA
ALCUBILLA DE NOGALES	ALCUBILLA DE NOGALES	VIDRIALES	ZAMORA
ALCUBILLA DEL MARQUES	BURGO DE OSMA-CIUDAD DE OSMA	BURGO DE OSMA	SORIA
ALCUETAS	VILLABRAZ	VALENCIA DE DON JUAN	LEON
ALDEA (LA)	VILLARCAYO DE MERINDAD DE CASTILLA LA VIEJA	VILLARCAYO DE MERINDAD DE CASTILLA LA VIEJA	BURGOS
ALDEA DE LA VALDONCINA (LA)	VALVERDE DE LA VIRGEN	TROBAJO DEL CAMINO-VALVERDE DE LA VIRGEN	LEON
ALDEA DE SAN ESTEBAN	SAN ESTEBAN DE GORMAZ	SAN ESTEBAN DE GORMAZ	SORIA
ALDEA DE SAN MIGUEL	ALDEA DE SAN MIGUEL	PORTILLO	VALLADOLID ESTE
ALDEA DEL OBISPO	ALDEA DEL OBISPO	FUENTES DE OÑORO	SALAMANCA
ALDEA DEL PINAR	HONTORIA DEL PINAR	SAN LEONARDO DE YAGÜE	SORIA
ALDEA DEL PUENTE (LA)	VALDEPOLO	RIBERA DEL ESLA	LEON
ALDEA DEL REY NIÑO	AVILA	AVILA RURAL	AVILA
ALDEA REAL	ALDEA REAL	CARBONERO EL MAYOR	SEGOVIA
ALDEACIPRESTE	ALDEACIPRESTE	BEJAR	SALAMANCA
ALDEADAVILA DE LA RIBERA	ALDEADAVILA DE LA RIBERA	ALDEADÁVILA DE LA RIBERA	SALAMANCA
ALDEAGALLEGA	MIRANDA DE AZAN	PERIURBANA SUR	SALAMANCA
ALDEAGUTIERREZ	LEDESMA	LEDESMA	SALAMANCA
ALDEALABAD	PADIERNOS	AVILA RURAL	AVILA
ALDEALABAD DEL MIRON	MIRON (EL)	PIEDRAHITA	AVILA
ALDEALAFUENTE	ALDEALAFUENTE	SORIA RURAL	SORIA
ALDEALBA DE HORTACES	BODON (EL)	CIUDAD RODRIGO	SALAMANCA
ALDEALBAR	TORRESCARCELA	PEÑAFIEL	VALLADOLID ESTE
ALDEALCORVO	ALDEALCORVO	CANTALEJO	SEGOVIA
ALDEALENGUA	ALDEALENGUA	PERIURBANA NORTE	SALAMANCA
ALDEALENGUA DE SANTA MARIA	ALDEALENGUA DE SANTA MARIA	RIAZA	SEGOVIA
ALDEALGORDO DE ABAJO	SAN PEDRO DE ROZADOS	PERIURBANA SUR	SALAMANCA
ALDEALGORDO DE ARRIBA	SAN PEDRO DE ROZADOS	PERIURBANA SUR	SALAMANCA
ALDEALICES	ALDEALICES	SORIA RURAL	SORIA
ALDEALPOZO	ALDEALPOZO	SORIA RURAL	SORIA
ALDEALSEÑOR	ALDEALSEÑOR	SORIA RURAL	SORIA
ALDEAMAYOR DE SAN MARTIN	ALDEAMAYOR DE SAN MARTIN	PORTILLO	VALLADOLID ESTE
ALDEANUEVA	MIRANDA DE AZAN	PERIURBANA SUR	SALAMANCA
ALDEANUEVA DE CAMPOMOJADO	CASAFRANCA	GUIJUELO	SALAMANCA
ALDEANUEVA DE FIGUEROA	ALDEANUEVA DE FIGUEROA	PEDROSILLO EL RALO	SALAMANCA
ALDEANUEVA DE LA SERREZUELA	ALDEANUEVA DE LA SERREZUELA	SEPULVEDA	SEGOVIA
ALDEANUEVA DE LA SIERRA	ALDEANUEVA DE LA SIERRA	TAMAMES	SALAMANCA
ALDEANUEVA DE PORTANOVIS	CASTILLEJO DE MARTIN VIEJO	CIUDAD RODRIGO	SALAMANCA
ALDEANUEVA DE SANTA CRUZ	ALDEANUEVA DE SANTA CRUZ	BARCO DE AVILA, EL	AVILA
ALDEANUEVA DEL CAMPANARIO	BOCEGUILLAS	SEPULVEDA	SEGOVIA
ALDEANUEVA DEL CODONAL	ALDEANUEVA DEL CODONAL	NAVA DE LA ASUNCION	SEGOVIA
ALDEANUEVA DEL MONTE	RIAZA	RIAZA	SEGOVIA
ALDEARRODRIGO	ALDEARRODRIGO	CALZADA DE VALDUNCIEL	SALAMANCA
ALDEARRUBIA	ALDEARRUBIA	PERIURBANA NORTE	SALAMANCA
ALDEASAZ	TUREGANO	CANTALEJO	SEGOVIA
ALDEASECA	ALDEASECA	AREVALO	AVILA
ALDEASECA DE ALBA	ALDEASECA DE ALBA	ALBA DE TORMES	SALAMANCA
ALDEASECA DE ARMUÑA	VILLARES DE LA REINA	PERIURBANA NORTE	SALAMANCA
ALDEASECA DE LA FRONTERA	ALDEASECA DE LA FRONTERA	PEÑARANDA DE BRACAMONTE	SALAMANCA
ALDEASOÑA	ALDEASOÑA	FUENTESAUÇO DE FUENTIDUEÑA	SEGOVIA
ALDEATEJADA	ALDEATEJADA	PERIURBANA SUR	SALAMANCA
ALDEAVIEJA	SANTA MARIA DEL CUBILLO	AVILA RURAL	AVILA
ALDEAVIEJA DE TORMES	ALDEAVIEJA DE TORMES	GUIJUELO	SALAMANCA
ALDEAVILA DE REVILLA	BUENAMADRE	FUENTE DE SAN ESTEBAN, LA	SALAMANCA
ALDEAYUSO	PEÑAFIEL	PEÑAFIEL	VALLADOLID ESTE
ALDEAYUSTE	CAMPO DE PEÑARANDA (EL)	PEÑARANDA DE BRACAMONTE	SALAMANCA
ALDEHORNO	ALDEHORNO	ARANDA DE DUERO-RURAL	BURGOS
ALDEHUELA	TORRECABALLEROS	SEGOVIA RURAL	SEGOVIA
ALDEHUELA (LA)	ALDEHUELA (LA)	BARCO DE AVILA, EL	AVILA

Guía de Ordenación Sanitaria de Castilla y León

Entidad Singular	Municipio	Zona Básica de Salud	Área de Salud
ALDEHUELA DE AGREDA	AGREDA	AGREDA	SORIA
ALDEHUELA DE CALATAÑAZOR	CALATAÑAZOR	SORIA RURAL	SORIA
ALDEHUELA DE LA BOVEDA	ALDEHUELA DE LA BOVEDA	MATILLA DE LOS CAÑOS	SALAMANCA
ALDEHUELA DE LA HUELGA	ZARAPICOS	PERIURBANA SUR	SALAMANCA
ALDEHUELA DE LAS FLORES	ZORITA DE LA FRONTERA	CANTALAPIEDRA	SALAMANCA
ALDEHUELA DE LOS GUZMANES	CABRERIZOS	PERIURBANA NORTE	SALAMANCA
ALDEHUELA DE PERIAÑEZ	ALDEHUELA DE PERIAÑEZ	SORIA RURAL	SORIA
ALDEHUELA DE YELTES	ALDEHUELA DE YELTES	TAMAMES	SALAMANCA
ALDEHUELA DEL CODONAL	ALDEHUELA DEL CODONAL	NAVA DE LA ASUNCION	SEGOVIA
ALDEHUELA DEL RINCON	SOTILLO DEL RINCON	SORIA RURAL	SORIA
ALDEHUELAS (LAS)	ALDEHUELAS (LAS)	SAN PEDRO MANRIQUE	SORIA
ALDEHUELAS DE SEPULVEDA	SEPULVEDA	SEPULVEDA	SEGOVIA
ALDEONSANCHO	CANTALEJO	CANTALEJO	SEGOVIA
ALDEONTE	ALDEONTE	SEPULVEDA	SEGOVIA
ALEGUILLAS	NAVAHONDILLA	SOTILLO DE LA ADRADA	AVILA
ALEJE	CREMENES	CISTIerna	LEON
ALEJICO	SABERO	CISTIerna	LEON
ALENTISQUE	ALENTISQUE	ALMAZAN	SORIA
ALFARAZ DE SAYAGO	ALFARAZ DE SAYAGO	SAYAGO	ZAMORA
ALGADEFE	ALGADEFE	VALENCIA DE DON JUAN	LEON
ALGODRE	ALGODRE	ZAMORA NORTE	ZAMORA
ALIJA DE LA RIBERA	VILLATURIEL	LEON VI	LEON
ALIJA DEL INFANTADO	ALIJA DEL INFANTADO	BAÑEZA II, LA	LEON
ALISEDA DE TORMES (LA)	SANTIAGO DE TORMES	BARCO DE AVILA, EL	AVILA
ALIUD	ALIUD	GOMARA	SORIA
ALIZACES	MOZARBEZ	PERIURBANA SUR	SALAMANCA
ALLENDE DEL CAMINO	MOZARBEZ	PERIURBANA SUR	SALAMANCA
ALMAGARINOS	IGUEÑA	BEMBIBRE	EL BIERZO
ALMAJANO	ALMAJANO	SORIA RURAL	SORIA
ALMALUEZ	ALMALUEZ	ARCOS DE JALON	SORIA
ALMANTIGA	ALMAZAN	ALMAZAN	SORIA
ALMANZA	ALMANZA	CISTIerna	LEON
ALMARAIL	CUBO DE LA SOLANA	SORIA RURAL	SORIA
ALMARAZ DE DUERO	ALMARAZ DE DUERO	ZAMORA NORTE	ZAMORA
ALMARZA	ALMARZA	SORIA RURAL	SORIA
ALMAZAN	ALMAZAN	ALMAZAN	SORIA
ALMAZCARA	CONGOSTO	PONFERRADA I	EL BIERZO
ALMAZUL	ALMAZUL	GOMARA	SORIA
ALMEIDA DE SAYAGO	ALMEIDA DE SAYAGO	SAYAGO	ZAMORA
ALMENAR DE SORIA	ALMENAR DE SORIA	GOMARA	SORIA
ALMENARA DE ADAJA	ALMENARA DE ADAJA	OLMEDO	VALLADOLID ESTE
ALMENARA DE TORMES	ALMENARA DE TORMES	PERIURBANA NORTE	SALAMANCA
ALMENDRA	ALMENDRA	VITIGUDINO	SALAMANCA
ALMENDRA	SAN PEDRO DE LA NAVE- ALMENDRA	ZAMORA NORTE	ZAMORA
ALMENDRES	MERINDAD DE CUESTA-URRIA	MEDINA DE POMAR	BURGOS
ALMENDROS (LOS)	VILLAMAYOR	PERIURBANA NORTE	SALAMANCA
ALMIÑE (EL)	MERINDAD DE VALDIVIELSO	VILLARCAYO DE MERINDAD DE CASTILLA LA VIEJA	BURGOS
ALMOHALLA (LA)	PIEDRAHITA	PIEDRAHITA	AVILA
ALMUZARA	CARMENES	MATALLANA DE TORIO	LEON
ALPANSEQUE	ALPANSEQUE	ALMAZAN	SORIA
ALPARRACHE	TEJADO	GOMARA	SORIA
ALQUITE	RIAZA	RIAZA	SEGOVIA
ALTABLE	ALTABLE	MIRANDA ESTE	BURGOS
ALTAMIROS	GALLEGOS DE ALTAMIROS	AVILA RURAL	AVILA
ALTO DEL BARRIO	CASTELLANOS DE MORISCOS	PERIURBANA NORTE	SALAMANCA
ALTO SAN ROQUE	MIRANDA DE EBRO	MIRANDA OESTE	BURGOS
ALTOBAR DE LA ENCOMIENDA	POZUELO DEL PARAMO	BAÑEZA II, LA	LEON
AMATOS	CALVARRASA DE ABAJO	SANTA MARTA DE TORMES	SALAMANCA
AMATOS DE ALBA	ALBA DE TORMES	ALBA DE TORMES	SALAMANCA
AMATOS DE SALVATIERRA	PEDROSILLO DE LOS AIRES	ALBA DE TORMES	SALAMANCA

Entidad Singular	Municipio	Zona Básica de Salud	Área de Salud
AMAVIDA	AMAVIDA	MUÑANA	AVILA
AMAYA	SOTRESGUDO	VILLADIEGO	BURGOS
AMAYUELAS DE ABAJO	SAN CEBRIAN DE CAMPOS	FROMISTA	PALENCIA
AMAYUELAS DE ARRIBA	AMAYUELAS DE ARRIBA	FROMISTA	PALENCIA
AMAYUELAS DE OJEDA	OLMOS DE OJEDA	HERRERA DE PISUERGA	PALENCIA
AMBASAGUAS DE CURUEÑO	SANTA COLOMBA DE CURUEÑO	LEON I (ERAS DE RENEVA)	LEON
AMBASMESTAS	VEGA DE VALCARCE	VILLAFRANCA DEL BIERZO	EL BIERZO
AMBRONA	MIÑO DE MEDINACELI	ARCOS DE JALON	SORIA
AMEYUGO	AMEYUGO	MIRANDA ESTE	BURGOS
AMPUDIA	AMPUDIA	VILLARRAMIEL	PALENCIA
AMUSCO	AMUSCO	FROMISTA	PALENCIA
AMUSQUILLO	AMUSQUILLO	ESGUEVILLAS DE ESGUEVA	VALLADOLID ESTE
ANANTAPUR	VILLAMAYOR	PERIURBANA NORTE	SALAMANCA
ANAYA	ANAYA	SEGOVIA RURAL	SEGOVIA
ANAYA DE ALBA	ANAYA DE ALBA	ALBA DE TORMES	SALAMANCA
ANAYA DE HUEBRA	SAGRADA (LA)	FUENTE DE SAN ESTEBAN, LA	SALAMANCA
ANDALUZ	BERLANGA DE DUERO	BERLANGA DE DUERO	SORIA
ANDARRASO	RIELLO	MAGDALENA, LA	LEON
ANDARROMERO	GALINDUSTE	ALBA DE TORMES	SALAMANCA
ANDAVIAS	ANDAVIAS	ZAMORA NORTE	ZAMORA
ANDINO	VILLARCAYO DE MERINDAD DE CASTILLA LA VIEJA	VILLARCAYO DE MERINDAD DE CASTILLA LA VIEJA	BURGOS
ANDIÑUELA	SANTA COLOMBA DE SOMOZA	ASTORGA II	LEON
ANGELES DE SAN RAFAEL (LOS)	ESPINAR (EL)	ESPINAR, EL	SEGOVIA
ANGOSTO	MEDINA DE POMAR	ESPINOSA DE LOS MONTEROS	BURGOS
ANGOSTURA (LA)	ZAPARDIEL DE LA RIBERA	BARCO DE AVILA, EL	AVILA
ANGUIX	ANGUIX	ROA DE DUERO	BURGOS
ANGULO	VALLE DE MENA	VALLE DE MENA	BURGOS
ANIAGO	VILLANUEVA DE DUERO	SERRADA	VALLADOLID ESTE
ANLLARES DEL SIL	PARAMO DEL SIL	TORENO	EL BIERZO
ANLLARINOS DEL SIL	PARAMO DEL SIL	TORENO	EL BIERZO
ANTA DE RIOCONEJOS	ROSINOS DE LA REQUEJADA	CARBALLEDA	ZAMORA
ANTIGUA (LA)	ANTIGUA (LA)	BAÑEZA II, LA	LEON
ANTIGÜEDAD	ANTIGÜEDAD	BALTANAS	PALENCIA
ANTIMIO DE ABAJO	ONZONILLA	ARMUNIA	LEON
ANTIMIO DE ARRIBA	CHOZAS DE ABAJO	ARMUNIA	LEON
ANTOÑAN DEL VALLE	BENAVIDES	RIBERA DEL ORBIGO	LEON
ANTOÑANES DEL PARAMO	BUSTILLO DEL PARAMO	SANTA MARIA DEL PARAMO	LEON
ANZO	VALLE DE MENA	VALLE DE MENA	BURGOS
AÑASTRO	CONDADO DE TREVIÑO	CONDADO DE TREVIÑO	BURGOS
AÑAVIEJA	CASTILRUIZ	AGREDA	SORIA
AÑE	AÑE	SEGOVIA RURAL	SEGOVIA
AÑOVER DE TORMES	AÑOVER DE TORMES	CALZADA DE VALDUNCIEL	SALAMANCA
AÑOZA	VALLE DEL RETORTILLO	PAREDES DE NAVA	PALENCIA
AOSTRI DE LOSA	VALLE DE LOSA	VALLE DE LOSA	BURGOS
ARABAYONA DE MOGICA	ARABAYONA	VILLORIA	SALAMANCA
ARAGONESES	SANTA MARIA LA REAL DE NIEVA	NAVA DE LA ASUNCION	SEGOVIA
ARAHUETES	ARAHUETES	SIERRA, LA	SEGOVIA
ARAICO	CONDADO DE TREVIÑO	CONDADO DE TREVIÑO	BURGOS
ARALLA DE LUNA	SENA DE LUNA	BABIA	LEON
ARANA	CONDADO DE TREVIÑO	CONDADO DE TREVIÑO	BURGOS
ARANCON	ARANCON	SORIA RURAL	SORIA
ARANDA DE DUERO	ARANDA DE DUERO	ARANDA SUR	BURGOS
ARANDA DE DUERO	ARANDA DE DUERO	ARANDA NORTE	BURGOS
ARANDILLA	ARANDILLA	HUERTA DE REY	BURGOS
ARAPILES	ARAPILES	PERIURBANA SUR	SALAMANCA
ARAUZO	NAVA DE SOTROBAL	PEÑARANDA DE BRACAMONTE	SALAMANCA
ARAUZO DE MIEL	ARAUZO DE MIEL	HUERTA DE REY	BURGOS
ARAUZO DE SALCE	ARAUZO DE SALCE	HUERTA DE REY	BURGOS
ARAUZO DE TORRE	ARAUZO DE TORRE	HUERTA DE REY	BURGOS
ARBAS DEL PUERTO	VILLAMANIN	CUENCA DEL BERNESGA	LEON

Guía de Ordenación Sanitaria de Castilla y León

Entidad Singular	Municipio	Zona Básica de Salud	Área de Salud
ARBEJAL	CERVERA DE PISUERGA	CERVERA DE PISUERGA	PALENCIA
ARBORBUENA	CACABELOS	CACABELOS	EL BIERZO
ARBUJUELO	MEDINACELI	ARCOS DE JALON	SORIA
ARCAHUEJA	VALDEFRESNO	LEON VI	LEON
ARCAYOS	VILLASELAN	SAHAGÚN DE CAMPOS	LEON
ARCE	MIRANDA DE EBRO	MIRANDA ESTE	BURGOS
ARCEDIANO	ARCEDIANO	PEDROSILLO EL RALO	SALAMANCA
ARCELLARES DEL TOZO	BASCONCILLOS DEL TOZO	AGUILAR DE CAMPOO	PALENCIA
ARCENILLAS	ARCENILLAS	ZAMORA SUR	ZAMORA
ARCEO	VALLE DE MENA	VALLE DE MENA	BURGOS
ARCILLERA	FONFRIA	ALISTE	ZAMORA
ARCILLO	PERERUELA	ZAMORA SUR	ZAMORA
ARCO (EL)	ARCO (EL)	CALZADA DE VALDUNCIEL	SALAMANCA
ARCONADA	CARCEDO DE BUREBA	BRIVIESCA	BURGOS
ARCONADA	ARCONADA	CARRION DE LOS CONDES	PALENCIA
ARCONCILLOS	ARCONES	SIERRA, LA	SEGOVIA
ARCONES	ARCONES	SIERRA, LA	SEGOVIA
ARCOS	ARCOS	BURGOS RURAL SUR	BURGOS
ARCOS DE JALON	ARCOS DE JALON	ARCOS DE JALON	SORIA
ARCOS DE LA POLVOROSA	ARCOS DE LA POLVOROSA	BENAVENTE SUR	ZAMORA
ARDON	ARDON	ARMUNIA	LEON
ARDONCINO	CHOZAS DE ABAJO	ARMUNIA	LEON
ARDONSILLERO	GARCIRREY	MATILLA DE LOS CAÑOS	SALAMANCA
ARENAL (EL)	ARENAL (EL)	ARENAS DE SAN PEDRO	AVILA
ARENAL (EL)	OREJANA	SIERRA, LA	SEGOVIA
ARENAL DEL ANGEL	CABRERIZOS	PERIURBANA NORTE	SALAMANCA
ARENALES (LOS)	CALVARRASA DE ABAJO	SANTA MARTA DE TORMES	SALAMANCA
ARENAS DE SAN PEDRO	ARENAS DE SAN PEDRO	ARENAS DE SAN PEDRO	AVILA
ARENILLAS	ARENILLAS	BERLANGA DE DUERO	SORIA
ARENILLAS DE MUÑO	ESTEPAR	BURGOS RURAL SUR	BURGOS
ARENILLAS DE NUÑO PEREZ	VILLANUÑO DE VALDAVIA	CARRION DE LOS CONDES	PALENCIA
ARENILLAS DE RIOPISUERGA	ARENILLAS DE RIOPISUERGA	MELGAR DE FERNAMENTAL	BURGOS
ARENILLAS DE SAN PELAYO	BUENAVISTA DE VALDAVIA	SALDAÑA	PALENCIA
ARENILLAS DE VALDERADUEY	SAHAGUN	SAHAGÚN DE CAMPOS	LEON
ARENILLAS DE VILLADIEGO	VILLADIEGO	VILLADIEGO	BURGOS
AREÑOS	PERNIA (LA)	CERVERA DE PISUERGA	PALENCIA
AREVALILLO	AREVALILLO	PIEDRAHITA	AVILA
AREVALILLO DE CEGA	AREVALILLO DE CEGA	CANTALEJO	SEGOVIA
AREVALO	AREVALO	AREVALO	AVILA
AREVALO	OLMEDO DE CAMACES	LUMBRALES	SALAMANCA
AREVALO DE LA SIERRA	AREVALO DE LA SIERRA	SORIA RURAL	SORIA
AREVALOS (LOS)	TEJEDA Y SEGOYUELA	TAMAMES	SALAMANCA
ARGANZA	ARGANZA	CACABELOS	EL BIERZO
ARGANZA	SAN LEONARDO DE YAGÜE	SAN LEONARDO DE YAGÜE	SORIA
ARGAÑIN	ARGAÑIN	SAYAGO	ZAMORA
ARGAÑOSO	SANTA COLOMBA DE SOMOZA	ASTORGA II	LEON
ARGAYO DEL SIL	PARAMO DEL SIL	TORENO	EL BIERZO
ARGENTEIRO	VEGA DE VALCARCE	VILAFRANCA DEL BIERZO	EL BIERZO
ARGENTINA	DOÑINOS DE SALAMANCA	PERIURBANA SUR	SALAMANCA
ARGES	VALLE DE MANZANEDO	VILLARCAYO DE MERINDAD DE CASTILLA LA VIEJA	BURGOS
ARGOMEDO	VALLE DE VALDEBEZANA	VALLE DE VALDEBEZANA	BURGOS
ARGOTE	CONDADO DE TREVIÑO	CONDADO DE TREVIÑO	BURGOS
ARGOVEJO	CREMENES	CISTIerna	LEON
ARGUIJO	VEGUILLAS (LAS)	MATILLA DE LOS CAÑOS	SALAMANCA
ARGUIJO	POVEDA DE SORIA (LA)	SORIA RURAL	SORIA
ARGUJILLO	ARGUJILLO	GUAREÑA	ZAMORA
ARIEGO DE ABAJO	RIELLO	MAGDALENA, LA	LEON
ARIEGO DE ARRIBA	RIELLO	MAGDALENA, LA	LEON
ARIENZA	RIELLO	MAGDALENA, LA	LEON
ARIJA	ARIJA	VALLE DE VALDEBEZANA	BURGOS

Entidad Singular	Municipio	Zona Básica de Salud	Área de Salud
ARINTERO	VALDELUGUEROS	BOÑAR	LEON
ARISEOS	MOZARBEZ	PERIURBANA SUR	SALAMANCA
ARLANZA	BEMBIBRE	BEMBIBRE	EL BIERZO
ARLANZON	ARLANZON	BURGOS RURAL NORTE	BURGOS
ARMELLADA	TURCIA	RIBERA DEL ORBIGO	LEON
ARMENTEROS	ARMENTEROS	ALBA DE TORMES	SALAMANCA
ARMENTIA	CONDADO DE TREVIÑO	CONDADO DE TREVIÑO	BURGOS
ARMUNIA	LEON	ARMUNIA	LEON
ARMUÑA	ARMUÑA	SEGOVIA RURAL	SEGOVIA
ARNADELO	OENCIA	VILLAFRANCA DEL BIERZO	EL BIERZO
ARNADO	OENCIA	VILLAFRANCA DEL BIERZO	EL BIERZO
ARNEDO	VALLE DE VALDEBEZANA	VALLE DE VALDEBEZANA	BURGOS
ARQUILLINOS	ARQUILLINOS	CAMPOS-LAMPREANA	ZAMORA
ARRABAL DE PORTILLO	PORTILLO	PORTILLO	VALLADOLID ESTE
ARRABAL DE SAN SEBASTIAN	CIUDAD RODRIGO	CIUDAD RODRIGO	SALAMANCA
ARRABALDE	ARRABALDE	VIDRIALES	ZAMORA
ARRAYA DE OCA	ARRAYA DE OCA	BURGOS RURAL NORTE	BURGOS
ARREBA	VALLE DE MANZANEDO	VILLARCAYO DE MERINDAD DE CASTILLA LA VIEJA	BURGOS
ARRIETA	CONDADO DE TREVIÑO	CONDADO DE TREVIÑO	BURGOS
ARROYAL	ALFOZ DE QUINTANADUEÑAS	BURGOS RURAL NORTE	BURGOS
ARROYO	POBLACION DE ARROYO	VILLADA	PALENCIA
ARROYO DE CUELLAR	CUELLAR	CUELLAR	SEGOVIA
ARROYO DE LA ENCOMIENDA	ARROYO DE LA ENCOMIENDA	PISUERGA	VALLADOLID OESTE
ARROYO DE MUÑO	ESTEPAR	BURGOS RURAL SUR	BURGOS
ARROYO DE SALAS	SALAS DE LOS INFANTES	SALA DE LOS INFANTES	BURGOS
ARROYO DE SAN ZADORNIL	JURISDICCION DE SAN ZADORNIL	VALLE DE TOBALINA	BURGOS
ARROYO DE VALDIVIELSO	MERINDAD DE VALDIVIELSO	VILLARCAYO DE MERINDAD DE CASTILLA LA VIEJA	BURGOS
ARROYUELO	TRESPADERNE	MEDINA DE POMAR	BURGOS
ARTIETA	VALLE DE MENA	VALLE DE MENA	BURGOS
ASCARZA	CONDADO DE TREVIÑO	CONDADO DE TREVIÑO	BURGOS
ASPARIEGOS	ASPARIEGOS	ZAMORA NORTE	ZAMORA
ASTORGA	ASTORGA	ASTORGA I	LEON
ASTUDILLO	ASTUDILLO	FROMISTA	PALENCIA
ASTURIANOS	ASTURIANOS	CARBALLEDA	ZAMORA
ATALAYA (LA)	ATALAYA (LA)	CIUDAD RODRIGO	SALAMANCA
ATALAYA (LA)	TRESCASAS	SEGOVIA RURAL	SEGOVIA
ATALAYA (LA)	TIEMBLO (EL)	CEBREROS	AVILA
ATAPUERCA	ATAPUERCA	BURGOS RURAL NORTE	BURGOS
ATAQUINES	ATAQUINES	MEDINA DEL CAMPO RURAL	VALLADOLID ESTE
ATAUTA	SAN ESTEBAN DE GORMAZ	SAN ESTEBAN DE GORMAZ	SORIA
AUDANZAS DEL VALLE	ANTIGUA (LA)	BAÑEZA II, LA	LEON
AUSEJO DE LA SIERRA	AUSEJO DE LA SIERRA	SORIA RURAL	SORIA
AUSINES (LOS)	AUSINES (LOS)	BURGOS RURAL SUR	BURGOS
AUTILLA DEL PINO	AUTILLA DEL PINO	PALENCIA RURAL	PALENCIA
AUTILLO DE CAMPOS	AUTILLO DE CAMPOS	VILLARRAMIEL	PALENCIA
AVEDILLO DE SANABRIA	COBREROS	SANABRIA	ZAMORA
AVEINTE	AVEINTE	SAN PEDRO DEL ARROYO	AVILA
AVELLANEDA	AVELLANEDA	BARCO DE AVILA, EL	AVILA
AVELLANOSA DE MUÑO	AVELLANOSA DE MUÑO	LERMA	BURGOS
AVELLANOSA DE RIOJA	BEORADO	BEORADO	BURGOS
AVELLANOSA DEL PARAMO	VALLE DE SANTIBAÑEZ	BURGOS RURAL NORTE	BURGOS
AVIADOS	VALDEPIELAGO	BOÑAR	LEON
AVILA	AVILA	AVILA SUR-OESTE	AVILA
AVILA	AVILA	AVILA SUR-ESTE	AVILA
AVILA	AVILA	AVILA NORTE	AVILA
AVILA	AVILA	AVILA ESTACIÓN	AVILA
AVILILLA DE LA SIERRA	TAMAMES	TAMAMES	SALAMANCA
AVIÑANTE DE LA PEÑA	SANTIBAÑEZ DE LA PEÑA	GUARDO	PALENCIA
AYEGA	VALLE DE MENA	VALLE DE MENA	BURGOS
AYLAGAS	VALDEMALUQUE	BURGO DE OSMA	SORIA

Entidad Singular	Municipio	Zona Básica de Salud	Área de Salud
AYLANES	VALLE DE ZAMANZAS	SEDANO	BURGOS
AYLLON	AYLLON	RIAZA	SEGOVIA
AYLLONCILLO	FUENTELSAZ DE SORIA	SORIA RURAL	SORIA
AYOLUENGO	SARGENTES DE LA LORA	SEDANO	BURGOS
AYOO DE VIDRIALES	AYOO DE VIDRIALES	VIDRIALES	ZAMORA
AYUELA	AYUELA	SALDAÑA	PALENCIA
AYUELAS	MIRANDA DE EBRO	MIRANDA ESTE	BURGOS
AZADINOS	SARIEGOS	SAN ANDRES DE RABANEDO	LEON
AZADON	CIMANES DEL TEJAR	RIBERA DEL ORBIGO	LEON
AZARES DEL PARAMO	VALDEFUENTES DEL PARAMO	BAÑEZA II, LA	LEON
AZCAMELLAS	MEDINACELI	ARCOS DE JALON	SORIA
AZUCARERA (LA)	TORO	TORO	ZAMORA
AZUCARERA LEOPOLDO	MIRANDA DE EBRO	MIRANDA ESTE	BURGOS
AZUD DE VILLAGONZALO	GARCHIHERNANDEZ	ALBA DE TORMES	SALAMANCA
BABILAFUENTE	BABILAFUENTE	VILLORIA	SALAMANCA
BADILLA	FARIZA	SAYAGO	ZAMORA
BAHABON	BAHABON	PEÑAFIEL	VALLADOLID ESTE
BAHABON DE ESGUEVA	BAHABON DE ESGUEVA	LERMA	BURGOS
BAHILLO	LOMA DE UCIEZA	CARRION DE LOS CONDES	PALENCIA
BAILLO	MERINDAD DE CUESTA-URRIA	MEDINA DE POMAR	BURGOS
BAILLO	TRUCHAS	CABRERA, LA	LEON
BAJAURI	CONDADO DE TREVIÑO	CONDADO DE TREVIÑO	BURGOS
BALBARDA	TORRE (LA)	MUÑANA	AVILA
BALBASES (LOS)	BALBASES (LOS)	PAMPLIEGA	BURGOS
BALBOA	BALBOA	VILLAFRANCA DEL BIERZO	EL BIERZO
BALISA	SANTA MARIA LA REAL DE NIEVA	NAVA DE LA ASUNCION	SEGOVIA
BALLUNCAR	ALMAZAN	ALMAZAN	SORIA
BALNEARIO	BABILAFUENTE	VILLORIA	SALAMANCA
BALNEARIO DE RETORTILLO	RETORTILLO	FUENTE DE SAN ESTEBAN, LA	SALAMANCA
BALOUTA	CANDIN	FABERO	EL BIERZO
BALTANAS	BALTANAS	BALTANAS	PALENCIA
BAMBA	MADRIDANOS	ZAMORA SUR	ZAMORA
BANDADAS	SOTALVO	AVILA RURAL	AVILA
BANECIDAS	SANTA MARIA DEL MONTE DE CEA SAHAGÚN DE CAMPOS		LEON
BANIEL	VIANA DE DUERO	ALMAZAN	SORIA
BANUNCIAS	CHOZAS DE ABAJO	ARMUNIA	LEON
BAÑA (LA)	ENCINEDO	CABRERA, LA	LEON
BAÑEZA (LA)	BAÑEZA (LA)	BAÑEZA I, LA	LEON
BAÑOBAREZ	BAÑOBAREZ	LUMBRALES	SALAMANCA
BAÑOS DE CALZADILLA DEL CAMPO	GEJUELO DEL BARRO	LEDESMA	SALAMANCA
BAÑOS DE CERRATO	VENTA DE BAÑOS	VENTA DE BAÑOS	PALENCIA
BAÑOS DE LA PEÑA	RESPENDA DE LA PEÑA	SALDAÑA	PALENCIA
BAÑOS DE LEDESMA	VEGA DE TIRADOS	PERIURBANA SUR	SALAMANCA
BAÑOS DE VALDEARADOS	BAÑOS DE VALDEARADOS	ARANDA DE DUERO-RURAL	BURGOS
BAÑUELOS DE BUREBA	BAÑUELOS DE BUREBA	BRIVIESCA	BURGOS
BAÑUELOS DEL RUDRON	TUBILLA DEL AGUA	SEDANO	BURGOS
BAQUERIN DE CAMPOS	BAQUERIN DE CAMPOS	VILLARRAMIEL	PALENCIA
BARAHONA DE FRESNO	RIAZA	RIAZA	SEGOVIA
BARAJAS	NAVARREDONDA DE GREDOS	GREDOS	AVILA
BARAJORES	RESPENDA DE LA PEÑA	GUARDO	PALENCIA
BARANDA	MERINDAD DE MONTIJA	ESPINOSA DE LOS MONTEROS	BURGOS
BARAONA	BARAONA	ALMAZAN	SORIA
BARBADILLO	BARBADILLO	PERIURBANA SUR	SALAMANCA
BARBADILLO DE HERREROS	BARBADILLO DE HERREROS	SALA DE LOS INFANTES	BURGOS
BARBADILLO DEL MERCADO	BARBADILLO DEL MERCADO	SALA DE LOS INFANTES	BURGOS
BARBADILLO DEL PEZ	BARBADILLO DEL PEZ	SALA DE LOS INFANTES	BURGOS
BARBALOS	BARBALOS	TAMAMES	SALAMANCA
BARBOLLA	BARBOLLA	SEPULVEDA	SEGOVIA
BARBOLLA (LA)	QUINTANA REDONDA	SORIA RURAL	SORIA
BARCA	BARCA	ALMAZAN	SORIA

Guía de Ordenación Sanitaria de Castilla y León

Entidad Singular	Municipio	Zona Básica de Salud	Área de Salud
BARCEBAL	BURGO DE OSMA-CIUDAD DE OSMA	BURGO DE OSMA	SORIA
BARCEBALEJO	BURGO DE OSMA-CIUDAD DE OSMA	BURGO DE OSMA	SORIA
BARCEINO	BARCEO	VITIGUDINO	SALAMANCA
BARCENA DE BUREBA	ABAJAS	BRIVIESCA	BURGOS
BARCENA DE CAMPOS	BARCENA DE CAMPOS	OSORNO	PALENCIA
BARCENA DE LA ABADIA	FABERO	FABERO	EL BIERZO
BARCENA DE PIENZA	MERINDAD DE MONTIJA	ESPINOSA DE LOS MONTEROS	BURGOS
BARCENA DEL BIERZO	PONFERRADA	PONFERRADA II	EL BIERZO
BARCENAS	ESPINOSA DE LOS MONTEROS	ESPINOSA DE LOS MONTEROS	BURGOS
BARCENILLA DE PISUERGA	CERVERA DE PISUERGA	CERVERA DE PISUERGA	PALENCIA
BARCENILLAS DE CEREZOS	MERINDAD DE SOTOSCUEVA	ESPINOSA DE LOS MONTEROS	BURGOS
BARCENILLAS DEL RIVERO	MERINDAD DE MONTIJA	ESPINOSA DE LOS MONTEROS	BURGOS
BARCEO	BARCEO	VITIGUDINO	SALAMANCA
BARCIAL	SAN PEDRO DE ROZADOS	PERIURBANA SUR	SALAMANCA
BARCIAL DE LA LOMA	BARCIAL DE LA LOMA	VILLAFRECHOS	VALLADOLID OESTE
BARCIAL DEL BARCO	BARCIAL DEL BARCO	BENAVENTE SUR	ZAMORA
BARCIALEJO	SAN PEDRO DE ROZADOS	PERIURBANA SUR	SALAMANCA
BARCINA DE LOS MONTES	OÑA	VALLE DE TOBALINA	BURGOS
BARCINA DEL BARCO	VALLE DE TOBALINA	VALLE DE TOBALINA	BURGOS
BARCO DE AVILA (EL)	BARCO DE AVILA (EL)	BARCO DE AVILA, EL	AVILA
BARCONES	BARCONES	BERLANGA DE DUERO	SORIA
BARDAURI	MIRANDA DE EBRO	MIRANDA OESTE	BURGOS
BARGELAS	VEGA DE VALCARCE	VILLAFRANCA DEL BIERZO	EL BIERZO
BARIONES DE LA VEGA	CIMANES DE LA VEGA	VALDERAS	LEON
BARJACOBA	PIAS	ALTA SANABRIA	ZAMORA
BARJAS	BARJAS	VILLAFRANCA DEL BIERZO	EL BIERZO
BARNIEDO DE LA REINA	BOCA DE HUERGANO	RIAÑO	LEON
BAROSA (LA)	CARUCEDO	PUENTE DE DOMINGO FLOREZ	EL BIERZO
BARQUILLA	VILLAR DE LA YEGUA	FUENTES DE OÑORO	SALAMANCA
BARQUILLO (EL)	LOSAR DEL BARCO (EL)	BARCO DE AVILA, EL	AVILA
BARRACO (EL)	BARRACO (EL)	AVILA RURAL	AVILA
BARRASA	VALLE DE MENA	VALLE DE MENA	BURGOS
BARREGAS	CARRASCAL DE BARREGAS	PERIURBANA SUR	SALAMANCA
BARRERAS	VILLASBUENAS	ALDEADÁVILA DE LA RIBERA	SALAMANCA
BARRERO (EL)	TERRADILLOS	ALBA DE TORMES	SALAMANCA
BARRERO DE PORQUERIZA (EL)	MATA DE LEDESMA (LA)	LEDESMA	SALAMANCA
BARRIENTOS	VALDERREY	ASTORGA II	LEON
BARRIGA	VALLE DE LOSA	VALLE DE LOSA	BURGOS
BARRILLOS	SANTA COLOMBA DE CURUEÑO	LEON I (ERAS DE RENUEDA)	LEON
BARRILLOS DE LAS ARRIMADAS	ERCINA (LA)	CISTIENA	LEON
BARRIO (EL)	NAVAESCURIAL	PIEDRAHITA	AVILA
BARRIO CHICO	JUNCIANA	BARCO DE AVILA, EL	AVILA
BARRIO DE ARRIBA	PRADOSEGAR	MUÑANA	AVILA
BARRIO DE ARRIBA	VALLE DE TABLADILLO	CANTALEJO	SEGOVIA
BARRIO DE BRICIA	ALFOZ DE BRICIA	VALLE DE VALDEBEZANA	BURGOS
BARRIO DE BUENOS AIRES	BUSTILLO DEL PARAMO	SANTA MARIA DEL PARAMO	LEON
BARRIO DE DIAZ RUIZ	BARRIOS DE BUREBA (LOS)	BRIVIESCA	BURGOS
BARRIO DE LA ESTACION	MATALLANA DE TORIO	MATALLANA DE TORIO	LEON
BARRIO DE LA PUEBLA (EL)	PUEBLA DE VALDAVIA (LA)	SALDAÑA	PALENCIA
BARRIO DE LA PUENTE	MURIAS DE PAREDES	MAGDALENA, LA	LEON
BARRIO DE LA TERCIA	VILLAMANIN	CUENCA DEL BERNESGA	LEON
BARRIO DE LAS OLLAS	BOÑAR	BOÑAR	LEON
BARRIO DE LOMBA	COBREROS	SANABRIA	ZAMORA
BARRIO DE MUÑO	BARRIO DE MUÑO	PAMPLIEGA	BURGOS
BARRIO DE NUESTRA SEÑORA	SANTA COLOMBA DE CURUEÑO	LEON I (ERAS DE RENUEDA)	LEON
BARRIO DE PINILLA	SAN ANDRES DEL RABANEDO	SAN ANDRES DE RABANEDO	LEON
BARRIO DE RABANO	SAN JUSTO	SANABRIA	ZAMORA
BARRIO DE SAN FELICES	SOTRESGUDO	VILLADIEGO	BURGOS
BARRIO DE SAN PEDRO	AGUILAR DE CAMPOO	CERVERA DE PISUERGA	PALENCIA
BARRIO DE SANTA MARIA	AGUILAR DE CAMPOO	CERVERA DE PISUERGA	PALENCIA

Guía de Ordenación Sanitaria de Castilla y León

Entidad Singular	Municipio	Zona Básica de Salud	Área de Salud
BARRIO DEL MEDIO	PRADOSEGAR	MUÑANA	AVILA
BARRIO LA CUESTA	VALLE DE ZAMANZAS	SEDANO	BURGOS
BARRIOMARTIN	POVEDA DE SORIA (LA)	SORIA RURAL	SORIA
BARRIO-PANIZARES	BASCONCILLOS DEL TOZO	AGUILAR DE CAMPOO	PALENCIA
BARRIOS DE BUREBA (LOS)	BARRIOS DE BUREBA (LOS)	BRIVIESCA	BURGOS
BARRIOS DE COLINA	BARRIOS DE COLINA	BURGOS RURAL NORTE	BURGOS
BARRIOS DE GORDON (LOS)	POLA DE GORDON (LA)	CUENCA DEL BERNESGA	LEON
BARRIOS DE LA VEGA	VILLALUENGA DE LA VEGA	SALDAÑA	PALENCIA
BARRIOS DE LUNA (LOS)	BARRIOS DE LUNA (LOS)	MAGDALENA, LA	LEON
BARRIOS DE NISTOSO (LOS)	VILLAGATON	ASTORGA II	LEON
BARRIOS DE VILLADIEGO	VILLADIEGO	VILLADIEGO	BURGOS
BARRIOSUSO	BUENAVISTA DE VALDAVIA	SALDAÑA	PALENCIA
BARRIOSUSO	VILLARCAYO DE MERINDAD DE CASTILLA LA VIEJA	VILLARCAYO DE MERINDAD DE CASTILLA LA VIEJA	BURGOS
BARRIOSUSO	SANTIBAÑEZ DEL VAL	LERMA	BURGOS
BARROMAN	BARROMAN	MADRIGAL DE LAS ALTAS TORRES	AVILA
BARROSAS	BARJAS	VILAFRANCA DEL BIERZO	EL BIERZO
BARRUECOPARDO	BARRUECOPARDO	ALDEADÁVILA DE LA RIBERA	SALAMANCA
BARRUELO	VILLARCAYO DE MERINDAD DE CASTILLA LA VIEJA	VILLARCAYO DE MERINDAD DE CASTILLA LA VIEJA	BURGOS
BARRUELO DE SANTULLAN	BARRUELO DE SANTULLAN	AGUILAR DE CAMPOO	PALENCIA
BARRUELO DE VILLADIEGO	VILLADIEGO	VILLADIEGO	BURGOS
BARRUELO DEL VALLE	BARRUELO DEL VALLE	TORDESILLAS	VALLADOLID OESTE
BASARDILLA	BASARDILLA	SEGOVIA RURAL	SEGOVIA
BASCONCILLOS DEL TOZO	BASCONCILLOS DEL TOZO	AGUILAR DE CAMPOO	PALENCIA
BASCONES DE EBRO	BERZOSILLA	AGUILAR DE CAMPOO	PALENCIA
BASCONES DE OJEDA	BASCONES DE OJEDA	HERRERA DE PISUERGA	PALENCIA
BASCONES DE VALDIVIA	POMAR DE VALDIVIA	AGUILAR DE CAMPOO	PALENCIA
BASCONES DE ZAMANZAS	VALLE DE ZAMANZAS	SEDANO	BURGOS
BASCUÑANA	BASCUÑANA	BELORADO	BURGOS
BASCUÑUELOS	VALLE DE TOBALINA	VALLE DE TOBALINA	BURGOS
BASTIDA (LA)	BASTIDA (LA)	TAMAMES	SALAMANCA
BATERNA	SOLOSANCHO	MUÑANA	AVILA
BATUECAS (LAS)	ALBERCA (LA)	ALBERCA, LA	SALAMANCA
BAYAS	MIRANDA DE EBRO	MIRANDA ESTE	BURGOS
BAYOS (LOS)	MURIAS DE PAREDES	MAGDALENA, LA	LEON
BAYUBAS DE ABAJO	BAYUBAS DE ABAJO	BERLANGA DE DUERO	SORIA
BAYUBAS DE ARRIBA	BAYUBAS DE ARRIBA	BERLANGA DE DUERO	SORIA
BEBERINO	POLA DE GORDON (LA)	CUENCA DEL BERNESGA	LEON
BECEDAS	BECEDAS	BARCO DE AVILA, EL	AVILA
BECEDILLAS	BECEDILLAS	PIEDRAHITA	AVILA
BECCERRIL	ESPADAÑA	VITIGUDINO	SALAMANCA
BECCERRIL	RIAZA	RIAZA	SEGOVIA
BECCERRIL DE CAMPOS	BECCERRIL DE CAMPOS	PAREDES DE NAVA	PALENCIA
BECCERRIL DEL CARPIO	ALAR DEL REY	HERRERA DE PISUERGA	PALENCIA
BECCILLA DE VALDERADUEY	BECCILLA DE VALDERADUEY	MAYORGA	VALLADOLID OESTE
BECONUÑO	SAN PEDRO DE ROZADOS	PERIURBANA SUR	SALAMANCA
BEDON	MERINDAD DE SOTOSCUEVA	VILLARCAYO DE MERINDAD DE CASTILLA LA VIEJA	BURGOS
BEJAR	BEJAR	BEJAR	SALAMANCA
BELBIMBRE	BELBIMBRE	PAMPLIEGA	BURGOS
BELEÑA	BELEÑA	ALBA DE TORMES	SALAMANCA
BELMONTE DE CAMPOS	BELMONTE DE CAMPOS	VILLARRAMIEL	PALENCIA
BELORADO	BELORADO	BELORADO	BURGOS
BELTEJAR	MEDINACELI	ARCOS DE JALON	SORIA
BELVER DE LOS MONTES	BELVER DE LOS MONTES	CAMPOS-LAMPREANA	ZAMORA
BEMBIBRE	BEMBIBRE	BEMBIBRE	EL BIERZO
BENAFARCES	BENAFARCES	MOTA DEL MARQUES	VALLADOLID OESTE
BENAMARIAS	MAGAZ DE CEPEDA	ASTORGA II	LEON
BENAMARIEL	VILLAMAÑAN	VALENCIA DE DON JUAN	LEON
BENAMIRA	MEDINACELI	ARCOS DE JALON	SORIA
BENAVENTE	BENAVENTE	BENAVENTE NORTE	ZAMORA

Entidad Singular	Municipio	Zona Básica de Salud	Área de Salud
BENAVIDES DE ORBIGO	BENAVIDES	RIBERA DEL ORBIGO	LEON
BENAZOLVE	ARDON	ARMUNIA	LEON
BENEGILES	BENEGILES	ZAMORA NORTE	ZAMORA
BENITOS	NARRILLOS DEL REBOLLAR	MUÑICO	AVILA
BENLLERA	CARROCERA	MAGDALENA, LA	LEON
BENTRETEA	OÑA	BRIVIESCA	BURGOS
BENUZA	BENUZA	PUENTE DE DOMINGO FLOREZ	EL BIERZO
BERATON	BERATON	OLVEGA	SORIA
BERBERANA	BERBERANA	VALLE DE LOSA	BURGOS
BERCEDO	MERINDAD DE MONTIJA	ESPINOSA DE LOS MONTEROS	BURGOS
BERCERO	BERCERO	TORDESILLAS	VALLADOLID OESTE
BERCERUELO	BERCERUELO	TORDESILLAS	VALLADOLID OESTE
BERCIAL	BERCIAL	SEGOVIA RURAL	SEGOVIA
BERCIAL DE ZAPARDIEL	BERCIAL DE ZAPARDIEL	MADRIGAL DE LAS ALTAS TORRES	AVILA
BERCIANOS DE ALISTE	SAN VICENTE DE LA CABEZA	ALISTE	ZAMORA
BERCIANOS DE VALVERDE	PUEBLICA DE VALVERDE	TABARA	ZAMORA
BERCIANOS DE VIDRIALES	SANTIBAÑEZ DE VIDRIALES	VIDRIALES	ZAMORA
BERCIANOS DEL PARAMO	BERCIANOS DEL PARAMO	SANTA MARIA DEL PARAMO	LEON
BERCIANOS DEL REAL CAMINO	BERCIANOS DEL REAL CAMINO	SAHAGÚN DE CAMPOS	LEON
BERCIMUEL	BERCIMUEL	SEPULVEDA	SEGOVIA
BERCIMUELLE	PUENTE DEL CONGOSTO	GUIJUELO	SALAMANCA
BERCIMUELLE	BLASCOMILLAN	SAN PEDRO DEL ARROYO	AVILA
BERGANCIANO	VILLASECO DE LOS REYES	LEDESMA	SALAMANCA
BERLANAS (LAS)	BERLANAS (LAS)	AVILA RURAL	AVILA
BERLANGA DE DUERO	BERLANGA DE DUERO	BERLANGA DE DUERO	SORIA
BERLANGA DEL BIERZO	BERLANGA DEL BIERZO	TORENO	EL BIERZO
BERLANGAS DE ROA	BERLANGAS DE ROA	ROA DE DUERO	BURGOS
BERMELLAR	BERMELLAR	LUMBRALES	SALAMANCA
BERMILLO DE ALBA	FONFRIA	ALISTE	ZAMORA
BERMILLO DE SAYAGO	BERMILLO DE SAYAGO	SAYAGO	ZAMORA
BERNARDOS	BERNARDOS	NAVA DE LA ASUNCION	SEGOVIA
BERNOY	SAN PEDRO DE ROZADOS	PERIURBANA SUR	SALAMANCA
BERNUY DE COCA	SANTIUSTE DE SAN JUAN BAUTISTA	NAVA DE LA ASUNCION	SEGOVIA
BERNUY DE PORREROS	BERNUY DE PORREROS	SEGOVIA RURAL	SEGOVIA
BERNUY-SALINERO	AVILA	AVILA RURAL	AVILA
BERNUY-ZAPARDIEL	BERNUY-ZAPARDIEL	FONTIVEROS	AVILA
BERROCAL	TUREGANO	CANTALEJO	SEGOVIA
BERROCAL DE HUEBRA	BERROCAL DE HUEBRA	TAMAMES	SALAMANCA
BERROCAL DE LA ESPINERA	TABERA DE ABAJO	MATILLA DE LOS CAÑOS	SALAMANCA
BERROCAL DE SALVATIERRA	BERROCAL DE SALVATIERRA	GUIJUELO	SALAMANCA
BERROCAL DEL CAMPO	TABERA DE ABAJO	MATILLA DE LOS CAÑOS	SALAMANCA
BERROCAL DEL RIO	SAELICES EL CHICO	CIUDAD RODRIGO	SALAMANCA
BERROCALEJO	GARCIRREY	MATILLA DE LOS CAÑOS	SALAMANCA
BERROCALEJO DE ARAGONA	BERROCALEJO DE ARAGONA	AVILA RURAL	AVILA
BERRUECES	BERRUECES	MEDINA DE RIOSECO	VALLADOLID OESTE
BERZAL	VALLERUELA DE PEDRAZA	SEPULVEDA	SEGOVIA
BERZOSA	BURGO DE OSMA-CIUDAD DE OSMA	BURGO DE OSMA	SORIA
BERZOSA DE BUREBA	BERZOSA DE BUREBA	BRIVIESCA	BURGOS
BERZOSA DE LOS HIDALGOS	MICIECES DE OJEDA	HERRERA DE PISUERGA	PALENCIA
BERZOSILLA	BERZOSILLA	AGUILAR DE CAMPOO	PALENCIA
BESANDE	BOCA DE HUERGANO	RIAÑO	LEON
BEZANA	VALLE DE VALDEBEZANA	VALLE DE VALDEBEZANA	BURGOS
BISJUECES	VILLARCAYO DE MERINDAD DE CASTILLA LA VIEJA	VILLARCAYO DE MERINDAD DE CASTILLA LA VIEJA	BURGOS
BLACHA	TORRE (LA)	MUÑANA	AVILA
BLACOS	BLACOS	BURGO DE OSMA	SORIA
BLASCOELES	SANTA MARIA DEL CUBILLO	AVILA RURAL	AVILA
BLASCOJIMENO	GALLEGOS DE SOBRINOS	MUÑICO	AVILA
BLASCOMILLAN	BLASCOMILLAN	SAN PEDRO DEL ARROYO	AVILA
BLASCONUÑO DE MATA CABRAS	BLASCONUÑO DE MATA CABRAS	MADRIGAL DE LAS ALTAS TORRES	AVILA

Guía de Ordenación Sanitaria de Castilla y León

Entidad Singular	Municipio	Zona Básica de Salud	Área de Salud
BLASCOSANCHO	BLASCOSANCHO	AVILA RURAL	AVILA
BLIECOS	BLIECOS	GOMARA	SORIA
BLOCONA	MEDINACELI	ARCOS DE JALON	SORIA
BOADA	BOADA	FUENTE DE SAN ESTEBAN, LA	SALAMANCA
BOADA DE CAMPOS	BOADA DE CAMPOS	VILLARRAMIEL	PALENCIA
BOADA DE ROA	PEDROSA DE DUERO	ROA DE DUERO	BURGOS
BOADA DE VILLADIEGO	VILLADIEGO	VILLADIEGO	BURGOS
BOADILLA	FUENTE DE SAN ESTEBAN (LA)	FUENTE DE SAN ESTEBAN, LA	SALAMANCA
BOADILLA DE RIOSECO	BOADILLA DE RIOSECO	VILLADA	PALENCIA
BOADILLA DEL CAMINO	BOADILLA DEL CAMINO	FROMISTA	PALENCIA
BOBADILLA DEL CAMPO	BOBADILLA DEL CAMPO	MEDINA DEL CAMPO RURAL	VALLADOLID ESTE
BOBIA	SOTO Y AMIO	MAGDALENA, LA	LEON
BOCA DE HUERGANO	BOCA DE HUERGANO	RIAÑO	LEON
BOCACARA	CIUDAD RODRIGO	CIUDAD RODRIGO	SALAMANCA
BOCEGUILLAS	BOCEGUILLAS	SEPULVEDA	SEGOVIA
BOCIGAS	BOCIGAS	OLMEDO	VALLADOLID ESTE
BOCIGAS DE PERALES	LANGA DE DUERO	SAN ESTEBAN DE GORMAZ	SORIA
BOCOS	VILLARCAYO DE MERINDAD DE CASTILLA LA VIEJA	VILLARCAYO DE MERINDAD DE CASTILLA LA VIEJA	BURGOS
BOCOS DE DUERO	BOCOS DE DUERO	PEÑAFIEL	VALLADOLID ESTE
BODAS (LAS)	BOÑAR	BOÑAR	LEON
BODON (EL)	BODON (EL)	CIUDAD RODRIGO	SALAMANCA
BOECILLO	BOECILLO	LAGUNA DE DUERO	VALLADOLID OESTE
BOEDO DE CASTREJON	CASTREJON DE LA PEÑA	CERVERA DE PISUERGA	PALENCIA
BOEZA	FOLGOSO DE LA RIBERA	BEMBIBRE	EL BIERZO
BOGAJO	BOGAJO	VITIGUDINO	SALAMANCA
BOHODON (EL)	BOHODON (EL)	AREVALO	AVILA
BOHOYO	BOHOYO	BARCO DE AVILA, EL	AVILA
BOISAN	LUCILLO	ASTORGA II	LEON
BOLAÑOS DE CAMPOS	BOLAÑOS DE CAMPOS	VILLAFRECHOS	VALLADOLID OESTE
BONELLA	RIELLO	MAGDALENA, LA	LEON
BONILLA DE LA SIERRA	BONILLA DE LA SIERRA	PIEDRAHITA	AVILA
BONILLOS	BRAZUELO	ASTORGA II	LEON
BOÑAR	BOÑAR	BOÑAR	LEON
BOÑICES	TEJADO	GOMARA	SORIA
BOOS	VALDENEBRO	BURGO DE OSMA	SORIA
BORCHICAYADA	SOLIEDRA	ALMAZAN	SORIA
BORCOS	HORMAZAS (LAS)	VILLADIEGO	BURGOS
BORDECOREX	CALTOJAR	BERLANGA DE DUERO	SORIA
BORDEJE	COSCURITA	ALMAZAN	SORIA
BORJABAD	BORJABAD	ALMAZAN	SORIA
BOROBIA	BOROBIA	OLVEGA	SORIA
BORRENES	BORRENES	PUENTE DE DOMINGO FLOREZ	EL BIERZO
BORTEDO	VALLE DE MENA	VALLE DE MENA	BURGOS
BOUZA (LA)	BOUZA (LA)	FUENTES DE OÑORO	SALAMANCA
BOUZAS	PONFERRADA	PONFERRADA I	EL BIERZO
BOVEDA DE LA RIBERA	MEDINA DE POMAR	MEDINA DE POMAR	BURGOS
BOVEDA DE TORO (LA)	BOVEDA DE TORO (LA)	GUAREÑA	ZAMORA
BOVEDA DEL RIO ALMAR	BOVEDA DEL RIO ALMAR	PEÑARANDA DE BRACAMONTE	SALAMANCA
BOYA	MAHIDE	ALISTE	ZAMORA
BOZOO	BOZOO	MIRANDA ESTE	BURGOS
BRABOS	BRABOS	SAN PEDRO DEL ARROYO	AVILA
BRAHOJOS DE MEDINA	BRAHOJOS DE MEDINA	MEDINA DEL CAMPO RURAL	VALLADOLID ESTE
BRANDILANES	FONFRIA	ALISTE	ZAMORA
BRAÑA (LA)	VALDELUGUEROS	BOÑAR	LEON
BRAÑA (LA)	VEGA DE VALCARCE	VILLA FRANCA DEL BIERZO	EL BIERZO
BRAÑOSERA	BRAÑOSERA	AGUILAR DE CAMPOO	PALENCIA
BRAÑUELAS	VILLAGATON	ASTORGA II	LEON
BRAZACORTA	BRAZACORTA	HUERTA DE REY	BURGOS
BRAZUELO	BRAZUELO	ASTORGA II	LEON
BRETO	BRETO	BENAVENTE SUR	ZAMORA

Guía de Ordenación Sanitaria de Castilla y León

Entidad Singular	Municipio	Zona Básica de Salud	Área de Salud
BRETOCINO	BRETOCINO	BENAVENTE SUR	ZAMORA
BRETUN	VILLAR DEL RIO	SAN PEDRO MANRIQUE	SORIA
BRIAS	BERLANGA DE DUERO	BERLANGA DE DUERO	SORIA
BRICIA	ALFOZ DE BRICIA	VALLE DE VALDEBEZANA	BURGOS
BRIEVA	BRIEVA	SEGOVIA RURAL	SEGOVIA
BRIEVA-VICOLOZANO	AVILA	AVILA RURAL	AVILA
BRIME DE SOG	BRIME DE SOG	VIDRIALES	ZAMORA
BRIME DE URZ	BRIME DE URZ	BENAVENTE NORTE	ZAMORA
BRIMEDA	VILLOBISPO DE OTERO	ASTORGA I	LEON
BRINCONES	BRINCONES	VITIGUDINO	SALAMANCA
BRIONGOS DE CERVERA	CIRUELOS DE CERVERA	LERMA	BURGOS
BRIVIESCA	BRIVIESCA	BRIVIESCA	BURGOS
BRIZUELA	MERINDAD DE VALDEPORRES	VALLE DE VALDEBEZANA	BURGOS
BRUGOS DE FENAR	ROBLA (LA)	CUENCA DEL BERNESGA	LEON
BRULLES	VILLADIEGO	VILLADIEGO	BURGOS
BUBEROS	BUBEROS	GOMARA	SORIA
BUENABARBA	SAN MUÑOZ	FUENTE DE SAN ESTEBAN, LA	SALAMANCA
BUENAMADRE	BUENAMADRE	FUENTE DE SAN ESTEBAN, LA	SALAMANCA
BUENAVISTA	BUENAVISTA	ALBA DE TORMES	SALAMANCA
BUENAVISTA DE VALDAVIA	BUENAVISTA DE VALDAVIA	SALDAÑA	PALENCIA
BUEZO	SALINILLAS DE BUREBA	BRIVIESCA	BURGOS
BUGEDO	BUGEDO	MIRANDA ESTE	BURGOS
BUITRAGO	BUITRAGO	SORIA RURAL	SORIA
BUIZA	POLA DE GORDON (LA)	CUENCA DEL BERNESGA	LEON
BULARROS	BULARROS	SAN PEDRO DEL ARROYO	AVILA
BUNIEL	BUNIEL	BURGOS RURAL SUR	BURGOS
BURBIA	VEGA DE ESPINAREDA	FABERO	EL BIERZO
BURCEÑA	VALLE DE MENA	VALLE DE MENA	BURGOS
BURGANES DE VALVERDE	BURGANES DE VALVERDE	BENAVENTE SUR	ZAMORA
BURGO DE OSMA (EL)	BURGO DE OSMA-CIUDAD DE OSMA	BURGO DE OSMA	SORIA
BURGO RANERO (EL)	BURGO RANERO (EL)	MANSILLA DE LAS MULAS	LEON
BURGOHONDO	BURGOHONDO	BURGOHONDO	AVILA
BURGOMILLODO	CARRASCAL DEL RIO	CANTALEJO	SEGOVIA
BURGOS	BURGOS	BURGOS CENTRO B	BURGOS
BURGOS	BURGOS	COMUNEROS, LOS	BURGOS
BURGOS	BURGOS	BURGOS CENTRO A	BURGOS
BURGOS	BURGOS	GAMONAL ANTIGUA	BURGOS
BURGOS	BURGOS	GARCÍA LORCA	BURGOS
BURGOS	BURGOS	TORRES, LAS	BURGOS
BURGOS	BURGOS	SAN AGUSTIN	BURGOS
BURGOS	BURGOS	CUBOS, LOS	BURGOS
BURGOS	BURGOS	SANTA CLARA	BURGOS
BURGOS	BURGOS	HUELGAS, LAS	BURGOS
BURGOS	BURGOS	CASA LA VEGA	BURGOS
BURGUETA	CONDADO DE TREVIÑO	CONDADO DE TREVIÑO	BURGOS
BURON	BURON	RIAÑO	LEON
BUSDONGO DE ARBAS	VILLAMANIN	CUENCA DEL BERNESGA	LEON
BUSMAYOR	BARJAS	VILLAFRANCA DEL BIERZO	EL BIERZO
BUSNADIEGO	LUCILLO	ASTORGA II	LEON
BUSNELA	MERINDAD DE VALDEPORRES	VALLE DE VALDEBEZANA	BURGOS
BUSTARGA (LA)	VEGA DE ESPINAREDA	FABERO	EL BIERZO
BUSTILLO DE CEA	CEA	SAHAGÚN DE CAMPOS	LEON
BUSTILLO DE CHAVES	BUSTILLO DE CHAVES	VILLALON DE CAMPOS	VALLADOLID OESTE
BUSTILLO DE LA VEGA	BUSTILLO DE LA VEGA	SALDAÑA	PALENCIA
BUSTILLO DE MEDINA	MEDINA DE POMAR	MEDINA DE POMAR	BURGOS
BUSTILLO DE SANTULLAN	BARRUELO DE SANTULLAN	CERVERA DE PISUERGA	PALENCIA
BUSTILLO DEL ORO	BUSTILLO DEL ORO	TORO	ZAMORA
BUSTILLO DEL PARAMO	VILLADIEGO	VILLADIEGO	BURGOS
BUSTILLO DEL PARAMO	BUSTILLO DEL PARAMO	SANTA MARIA DEL PARAMO	LEON
BUSTILLO DEL PARAMO DE CARRION	BUSTILLO DEL PARAMO DE CARRION	CARRION DE LOS CONDES	PALENCIA

Guía de Ordenación Sanitaria de Castilla y León

Entidad Singular	Municipio	Zona Básica de Salud	Área de Salud
BUSTO DE BUREBA	BUSTO DE BUREBA	BRIVIESCA	BURGOS
BUSTO DE TREVIÑO	CONDADO DE TREVIÑO	CONDADO DE TREVIÑO	BURGOS
BUSTOS	VALDERREY	ASTORGA II	LEON
BUTRERA	MERINDAD DE SOTOSCUEVA	VILLARCAYO DE MERINDAD DE CASTILLA LA VIEJA	BURGOS
CABACO (EL)	CABACO (EL)	ALBERCA, LA	SALAMANCA
CABALLAR	CABALLAR	CANTALEJO	SEGOVIA
CABANILLAS	CUADROS	SAN ANDRES DE RABANEDO	LEON
CABANILLAS	ALENTISQUE	ALMAZAN	SORIA
CABANILLAS DE SAN JUSTO	NOCEDA	BEMBIBRE	EL BIERZO
CABANILLAS DEL MONTE	TORRECABALLEROS	SEGOVIA RURAL	SEGOVIA
CABAÑAS	RIOFRIO	AVILA RURAL	AVILA
CABAÑAS	VALENCIA DE DON JUAN	VALENCIA DE DON JUAN	LEON
CABAÑAS DE ALISTE	RIOFRIO DE ALISTE	TABARA	ZAMORA
CABAÑAS DE CASTILLA (LAS)	OSORNO LA MAYOR	OSORNO	PALENCIA
CABAÑAS DE LA DORNILLA	CUBILLOS DEL SIL	PONFERRADA II	EL BIERZO
CABAÑAS DE POLENDOS	CABAÑAS DE POLENDOS	SEGOVIA RURAL	SEGOVIA
CABAÑAS DE SAYAGO	CABAÑAS DE SAYAGO	CORRALES DEL VINO	ZAMORA
CABAÑAS DE TERA	CAMARZANA DE TERA	TERA	ZAMORA
CABAÑAS RARAS	CABAÑAS RARAS	PONFERRADA IV	EL BIERZO
CABAÑEROS	LAGUNA DE NEGRILLOS	SANTA MARIA DEL PARAMO	LEON
CABAÑES DE ESGUEVA	CABAÑES DE ESGUEVA	LERMA	BURGOS
CABAÑUELA (LA)	MERINDAD DE RIO UBIERNA	BURGOS RURAL NORTE	BURGOS
CABARCOS	SOBRADO	VILLAFRANCA DEL BIERZO	EL BIERZO
CABEZA BARAJAS	ALDEANUEVA DE FIGUEROA	PEDROSILLO EL RALO	SALAMANCA
CABEZA DE BEJAR (LA)	CABEZA DE BEJAR (LA)	GUIJUELO	SALAMANCA
CABEZA DE CAMPO	SOBRADO	VILLAFRANCA DEL BIERZO	EL BIERZO
CABEZA DE DIEGO GOMEZ	SANDO	LEDESMA	SALAMANCA
CABEZA DE FRAMONTANOS	VILLARINO DE LOS AIRES	VITIGUDINO	SALAMANCA
CABEZA DEL CABALLO	CABEZA DEL CABALLO	VITIGUDINO	SALAMANCA
CABEZABELLOSA DE LA CALZADA	CABEZABELLOSA DE LA CALZADA	PEDROSILLO EL RALO	SALAMANCA
CABEZAS ALTAS	NAVATEJARES	BARCO DE AVILA, EL	AVILA
CABEZAS BAJAS	NAVATEJARES	BARCO DE AVILA, EL	AVILA
CABEZAS DE ALAMBRE	CABEZAS DE ALAMBRE	AREVALO	AVILA
CABEZAS DE BONILLA	BONILLA DE LA SIERRA	PIEDRAHITA	AVILA
CABEZAS DEL POZO	CABEZAS DEL POZO	FONTIVEROS	AVILA
CABEZAS DEL VILLAR	CABEZAS DEL VILLAR	MUÑICO	AVILA
CABEZON DE LA SIERRA	CABEZON DE LA SIERRA	SALA DE LOS INFANTES	BURGOS
CABEZON DE PISUERGA	CABEZON	VALLADOLID RURAL I	VALLADOLID OESTE
CABEZON DE VALDERADUEY	CABEZON DE VALDERADUEY	VILLALON DE CAMPOS	VALLADOLID OESTE
CABEZUELA	CABEZUELA	CANTALEJO	SEGOVIA
CABEZUELA (LA)	CALVARRASA DE ABAJO	SANTA MARTA DE TORMES	SALAMANCA
CABEZUELA DE SALVATIERRA	GUIJUELO	GUIJUELO	SALAMANCA
CABIA	CABIA	BURGOS RURAL SUR	BURGOS
CABIZUELA	CABIZUELA	SAN PEDRO DEL ARROYO	AVILA
CABOALLES DE ABAJO	VILLABLINO	VILLABLINO	EL BIERZO
CABOALLES DE ARRIBA	VILLABLINO	VILLABLINO	EL BIERZO
CABORNERA	POLA DE GORDON (LA)	CUENCA DEL BERNESGA	LEON
CABORREDONDO	GALBARROS	BURGOS RURAL NORTE	BURGOS
CABRA (LA)	VEGA DE TIRADOS	PERIURBANA SUR	SALAMANCA
CABRASMALAS	CARRASCAL DE BARREGAS	PERIURBANA SUR	SALAMANCA
CABREJAS DEL CAMPO	CABREJAS DEL CAMPO	SORIA RURAL	SORIA
CABREJAS DEL PINAR	CABREJAS DEL PINAR	SORIA RURAL	SORIA
CABRERA	VEGUILLAS (LAS)	MATILLA DE LOS CAÑOS	SALAMANCA
CABRERA DE ALMANZA	ALMANZA	CISTIerna	LEON
CABRERIZA	BERLANGA DE DUERO	BERLANGA DE DUERO	SORIA
CABRERIZOS	CABRERIZOS	PERIURBANA NORTE	SALAMANCA
CABREROS DEL MONTE	CABREROS DEL MONTE	VILLAFRECHOS	VALLADOLID OESTE
CABREROS DEL RIO	CABREROS DEL RIO	VALENCIA DE DON JUAN	LEON
CABRIA	AGUILAR DE CAMPOO	AGUILAR DE CAMPOO	PALENCIA
CABRILLANES	CABRILLANES	BABIA	LEON

Guía de Ordenación Sanitaria de Castilla y León

Entidad Singular	Municipio	Zona Básica de Salud	Área de Salud
CABRILLAS	CABRILLAS	FUENTE DE SAN ESTEBAN, LA	SALAMANCA
CACABELOS	CACABELOS	CACABELOS	EL BIERZO
CADAFRESNAS	CORULLON	VILLAFRANCA DEL BIERZO	EL BIERZO
CADAGUA	VALLE DE MENA	VALLE DE MENA	BURGOS
CADIÑANOS	TRESPADERNE	MEDINA DE POMAR	BURGOS
CAIN DE VALDEON	POSADA DE VALDEON	RIAÑO	LEON
CALABAZA (LA)	ARANDA DE DUERO	ARANDA NORTE	BURGOS
CALABAZANOS	VILLAMURIEL DE CERRATO	VILLAMURIEL DE CERRATO	PALENCIA
CALABAZAS	OLMEDO	OLMEDO	VALLADOLID ESTE
CALABAZAS DE FUENTIDUEÑA	CALABAZAS DE FUENTIDUEÑA	FUENTESAUCO DE FUENTIDUEÑA	SEGOVIA
CALABOR	PEDRALBA DE LA PRADERIA	SANABRIA	ZAMORA
CALAHORRA DE BOEDO	CALAHORRA DE BOEDO	HERRERA DE PISUERGA	PALENCIA
CALAMOCOS	CASTROPODAME	BEMBIBRE	EL BIERZO
CALAS DEL BURGUILLO	SAN JUAN DE LA NAVA	BURGOHONDO	AVILA
CALATAÑAZOR	CALATAÑAZOR	SORIA RURAL	SORIA
CALAVERAS DE ABAJO	ALMANZA	CISTIerna	LEON
CALAVERAS DE ARRIBA	ALMANZA	CISTIerna	LEON
CALDAS DE LUNA	SENA DE LUNA	BABIA	LEON
CALDERUELA	ARANCON	SORIA RURAL	SORIA
CALDEVILLA DE VALDEON	POSADA DE VALDEON	RIAÑO	LEON
CALERUEGA	CALERUEGA	ARANDA DE DUERO-RURAL	BURGOS
CALLEJO DE ORDAS	SANTA MARIA DE ORDAS	MAGDALENA, LA	LEON
CALOCO	BUENAVISTA	ALBA DE TORMES	SALAMANCA
CALTOJAR	CALTOJAR	BERLANGA DE DUERO	SORIA
CALVARRASA DE ABAJO	CALVARRASA DE ABAJO	SANTA MARTA DE TORMES	SALAMANCA
CALVARRASA DE ARRIBA	CALVARRASA DE ARRIBA	SANTA MARTA DE TORMES	SALAMANCA
CALZADA	VALLE DE LOSA	VALLE DE LOSA	BURGOS
CALZADA DE BEJAR (LA)	CALZADA DE BEJAR (LA)	BEJAR	SALAMANCA
CALZADA DE BUREBA	FUENTEBUREBA	BRIVIESCA	BURGOS
CALZADA DE DON DIEGO	CALZADA DE DON DIEGO	MATILLA DE LOS CAÑOS	SALAMANCA
CALZADA DE LA VALDERIA	CASTROCALBON	BAÑEZA II, LA	LEON
CALZADA DE LOS MOLINOS	CALZADA DE LOS MOLINOS	CARRION DE LOS CONDES	PALENCIA
CALZADA DE TERA	VEGA DE TERA	TERA	ZAMORA
CALZADA DE VALDUNCIEL	CALZADA DE VALDUNCIEL	CALZADA DE VALDUNCIEL	SALAMANCA
CALZADA DEL COTO	CALZADA DEL COTO	SAHAGÚN DE CAMPOS	LEON
CALZADILLA DE LA CUEZA	CERVATOS DE LA CUEZA	CARRION DE LOS CONDES	PALENCIA
CALZADILLA DE LA VALMUZA	CARRASCAL DE BARREGAS	PERIURBANA SUR	SALAMANCA
CALZADILLA DE LOS HERMANILLOS	BURGO RANERO (EL)	MANSILLA DE LAS MULAS	LEON
CALZADILLA DE TERA	CALZADILLA DE TERA	TERA	ZAMORA
CALZADILLA DEL CAMPO	GEJUELO DEL BARRO	LEDESMA	SALAMANCA
CAMARZANA DE TERA	CAMARZANA DE TERA	TERA	ZAMORA
CAMASOBRES	PERNIA (LA)	CERVERA DE PISUERGA	PALENCIA
CAMENO	BRIVIESCA	BRIVIESCA	BURGOS
CAMESA DE VALDIVIA	POMAR DE VALDIVIA	AGUILAR DE CAMPOO	PALENCIA
CAMINAYO	VALDERRUEDA	CISTIerna	LEON
CAMINO DE LA CABRERA	NAVALUENGA	BURGOHONDO	AVILA
CAMPANERO	CASTILLEJO DE MARTIN VIEJO	CIUDAD RODRIGO	SALAMANCA
CAMPAÑANA	CARUCEDO	PUENTE DE DOMINGO FLOREZ	EL BIERZO
CAMPARAÑON	GOLMAYO	SORIA RURAL	SORIA
CAMPASPERO	CAMPASPERO	PEÑAFIEL	VALLADOLID ESTE
CAMPAZAS	CAMPAZAS	VALDERAS	LEON
CAMPELO	ARGANZA	CACABELOS	EL BIERZO
CAMPILLO	SAN PEDRO DE LA NAVE-ALMENDRA	ZAMORA NORTE	ZAMORA
CAMPILLO (EL)	SANDO	LEDESMA	SALAMANCA
CAMPILLO (EL)	CAMPILLO (EL)	MEDINA DEL CAMPO RURAL	VALLADOLID ESTE
CAMPILLO DE ARANDA	CAMPILLO DE ARANDA	ARANDA DE DUERO-RURAL	BURGOS
CAMPILLO DE AZABA	CAMPILLO DE AZABA	FUENTEGUINALDO	SALAMANCA
CAMPILLO DE MENA	VALLE DE MENA	VALLE DE MENA	BURGOS
CAMPILLO DE SALVATIERRA	GUIJUELO	GUIJUELO	SALAMANCA
CAMPILLO Y MELARDOS	SANTIAGO DE LA PUEBLA	PEÑARANDA DE BRACAMONTE	SALAMANCA

Guía de Ordenación Sanitaria de Castilla y León

Entidad Singular	Municipio	Zona Básica de Salud	Área de Salud
CAMPINO	ALFOZ DE BRICIA	VALLE DE VALDEBEZANA	BURGOS
CAMPLONGO DE ARBAS	VILLAMANIN	CUENCA DEL BERNESGA	LEON
CAMPO	CARMENES	MATALLANA DE TORIO	LEON
CAMPO	VILLARCAYO DE MERINDAD DE CASTILLA LA VIEJA	VILLARCAYO DE MERINDAD DE CASTILLA LA VIEJA	BURGOS
CAMPO	PONFERRADA	PONFERRADA I	EL BIERZO
CAMPO (EL)	PERNIA (LA)	CERVERA DE PISUERGA	PALENCIA
CAMPO CHARRO	GALINDO Y PERAHUY	PERIURBANA SUR	SALAMANCA
CAMPO DE CUELLAR	CUELLAR	CUELLAR	SEGOVIA
CAMPO DE GOLF	ZARAPICOS	PERIURBANA SUR	SALAMANCA
CAMPO DE LEDESMA	VILLASECO DE LOS REYES	LEDESMA	SALAMANCA
CAMPO DE LIEBRE	BARJAS	VILLAFRANCA DEL BIERZO	EL BIERZO
CAMPO DE PEÑARANDA (EL)	CAMPO DE PEÑARANDA (EL)	PEÑARANDA DE BRACAMONTE	SALAMANCA
CAMPO DE SAN PEDRO	CAMPO DE SAN PEDRO	RIAZA	SEGOVIA
CAMPO DE VILLAVIDEL	CAMPO DE VILLAVIDEL	MANSILLA DE LAS MULAS	LEON
CAMPO DEL AGUA	VILLAFRANCA DEL BIERZO	VILLAFRANCA DEL BIERZO	EL BIERZO
CAMPO DEL HOSPICIO	MATILLA DE LOS CAÑOS DEL RIO	MATILLA DE LOS CAÑOS	SALAMANCA
CAMPO LA LOMBA	RIELLO	MAGDALENA, LA	LEON
CAMPO Y SANTIBAÑEZ	CUADROS	SAN ANDRES DE RABANEDO	LEON
CAMPOCERRADO	MARTIN DE YELTES	FUENTE DE SAN ESTEBAN, LA	SALAMANCA
CAMPOGRANDE DE ALISTE	SAN VICENTE DE LA CABEZA	ALISTE	ZAMORA
CAMPOHERMOSO	VECILLA (LA)	BOÑAR	LEON
CAMPOLARA	CAMPOLARA	SALA DE LOS INFANTES	BURGOS
CAMPONARAYA	CAMPONARAYA	CACABELOS	EL BIERZO
CAMPORREDONDO	CAMPORREDONDO	PORTILLO	VALLADOLID ESTE
CAMPORREDONDO	VILLAR DEL RIO	SAN PEDRO MANRIQUE	SORIA
CAMPORREDONDO DE ALBA	VELILLA DEL RIO CARRION	GUARDO	PALENCIA
CAMPOS (LOS)	ALDEHUELAS (LAS)	SAN PEDRO MANRIQUE	SORIA
CAMPOS (LOS)	BUENAMADRE	FUENTE DE SAN ESTEBAN, LA	SALAMANCA
CAMPOSALINAS	SOTO Y AMIO	MAGDALENA, LA	LEON
CANALEJA	UMBRIAS	BARCO DE AVILA, EL	AVILA
CANALEJAS	VILLAQUILAMBRE	LEON I (ERAS DE RENUOVA)	LEON
CANALEJAS	ALMANZA	CISTIerna	LEON
CANALEJAS DE PEÑAFIEL	CANALEJAS DE PEÑAFIEL	PEÑAFIEL	VALLADOLID ESTE
CANALES	CANALES	AREVALO	AVILA
CANALES-LA MAGDALENA	SOTO Y AMIO	MAGDALENA, LA	LEON
CANCELA	SOBRADO	VILLAFRANCA DEL BIERZO	EL BIERZO
CANDANA DE CURUEÑO (LA)	VECILLA (LA)	BOÑAR	LEON
CANDANEDO DE BOÑAR	VEGAQUEMADA	BOÑAR	LEON
CANDANEDO DE FENAR	ROBLA (LA)	CUENCA DEL BERNESGA	LEON
CANDELARIO	CANDELARIO	BEJAR	SALAMANCA
CANDELEDA	CANDELEDA	CANDELEDA	AVILA
CANDEMUELA	SAN EMILIANO	BABIA	LEON
CANDILICHERA	CANDILICHERA	SORIA RURAL	SORIA
CANDIN	CANDIN	FABERO	EL BIERZO
CANDUELA	AGUILAR DE CAMPOO	AGUILAR DE CAMPOO	PALENCIA
CANEDO	ARGANZA	CACABELOS	EL BIERZO
CANICOSA DE LA SIERRA	CANICOSA DE LA SIERRA	QUINTANAR DE LA SIERRA	BURGOS
CANIEGO	VALLE DE MENA	VALLE DE MENA	BURGOS
CANILLAS DE ABAJO	CANILLAS DE ABAJO	MATILLA DE LOS CAÑOS	SALAMANCA
CANILLAS DE ESGUEVA	CANILLAS DE ESGUEVA	ESGUEVILLAS DE ESGUEVA	VALLADOLID ESTE
CANILLAS DE TORNEROS	MATILLA DE LOS CAÑOS DEL RIO	MATILLA DE LOS CAÑOS	SALAMANCA
CANILLEJAS	CANILLAS DE ABAJO	MATILLA DE LOS CAÑOS	SALAMANCA
CANOS	ALDEHUELA DE PERIAÑEZ	SORIA RURAL	SORIA
CANREDONDO DE LA SIERRA	GARRAY	SORIA RURAL	SORIA
CANSECO	CARMENES	MATALLANA DE TORIO	LEON
CANTABRANA	CANTABRANA	BRIVIESCA	BURGOS
CANTAGALLO	CANTAGALLO	BEJAR	SALAMANCA
CANTALAPIEDRA	CANTALAPIEDRA	CANTALAPIEDRA	SALAMANCA
CANTALEJO	CANTALEJO	CANTALEJO	SEGOVIA
CANTALPINO	CANTALPINO	VILLORIA	SALAMANCA

Guía de Ordenación Sanitaria de Castilla y León

Entidad Singular	Municipio	Zona Básica de Salud	Área de Salud
CANTALUCIA	TALVEILA	SAN LEONARDO DE YAGÜE	SORIA
CANTARACILLO	CANTARACILLO	PEÑARANDA DE BRACAMONTE	SALAMANCA
CANTEJEIRA	BALBOA	VILLAFRANCA DEL BIERZO	EL BIERZO
CANTERAS (LAS)	VILLAMAYOR	PERIURBANA NORTE	SALAMANCA
CANTIMPALOS	CANTIMPALOS	CARBONERO EL MAYOR	SEGOVIA
CANTIVEROS	CANTIVEROS	FONTIVEROS	AVILA
CANTORAL DE LA PEÑA	CASTREJON DE LA PEÑA	CERVERA DE PISUERGA	PALENCIA
CAÑADA (LA)	PIEDRAHITA	PIEDRAHITA	AVILA
CAÑADA (LA)	HERRADON DE PINARES	AVILA RURAL	AVILA
CAÑADA REAL	NAVAHONDILLA	SOTILLO DE LA ADRADA	AVILA
CAÑADILLA	VILLAVERDE DE GUAREÑA	PEDROSILLO EL RALO	SALAMANCA
CAÑAL	PELAYOS	ALBA DE TORMES	SALAMANCA
CAÑAMAQUE	CAÑAMAQUE	GOMARA	SORIA
CAÑEDINO	TOPAS	CALZADA DE VALDUNCIEL	SALAMANCA
CAÑEDO DE LAS DUEÑAS	SAN PELAYO DE GUAREÑA	CALZADA DE VALDUNCIEL	SALAMANCA
CAÑICERA	RETORTILLO DE SORIA	BERLANGA DE DUERO	SORIA
CAÑICOSA	MATABUENA	SIERRA, LA	SEGOVIA
CAÑIZAL	CAÑIZAL	PEDROSILLO EL RALO	SALAMANCA
CAÑIZAL DE RUEDA	GRADEFES	RIBERA DEL ESLA	LEON
CAÑIZAR DE AMAYA	SOTRESGUDO	VILLADIEGO	BURGOS
CAÑIZAR DE ARGAÑO	ISAR	BURGOS RURAL SUR	BURGOS
CAÑIZO	CAÑIZO	VILLALPANDO	ZAMORA
CAPILLAS	CAPILLAS	VILLARRAMIEL	PALENCIA
CARABANTES	CARABANTES	GOMARA	SORIA
CARABIAS	LARRODRIGO	ALBA DE TORMES	SALAMANCA
CARABIAS	PRADALES	SEPULVEDA	SEGOVIA
CARACENA	CARACENA	BURGO DE OSMA	SORIA
CARANDE	RIAÑO	RIAÑO	LEON
CARAZO	CARAZO	SALA DE LOS INFANTES	BURGOS
CARAZUELO	CANDILICHERA	SORIA RURAL	SORIA
CARBAJAL DE FUENTES	FUENTES DE CARBAJAL	VALENCIA DE DON JUAN	LEON
CARBAJAL DE LA LEGUA	SARIEGOS	SAN ANDRES DE RABANEDO	LEON
CARBAJAL DE RUEDA	GRADEFES	RIBERA DEL ESLA	LEON
CARBAJAL DE VALDERADUEY	VILLAZANZO DE VALDERADUEY	SAHAGÚN DE CAMPOS	LEON
CARBAJALES DE ALBA	CARBAJALES DE ALBA	CARBAJALES	ZAMORA
CARBAJALES DE LA ENCOMIENDA	ESPADAÑEDO	CARBALLEDA	ZAMORA
CARBAJALINOS	ROSINOS DE LA REQUEJADA	SANABRIA	ZAMORA
CARBAJOSA	VALDEFRESNO	LEON VI	LEON
CARBAJOSA	VILLALCAMPO	ZAMORA NORTE	ZAMORA
CARBAJOSA DE ARMUÑA	CASTELLANOS DE VILLIQUERA	PERIURBANA NORTE	SALAMANCA
CARBAJOSA DE LA SAGRADA	CARBAJOSA DE LA SAGRADA	PERIURBANA SUR	SALAMANCA
CARBELLINO	CARBELLINO	SAYAGO	ZAMORA
CARBONERA	SALDAÑA	SALDAÑA	PALENCIA
CARBONERA DE FRENTES	GOLMAYO	SORIA RURAL	SORIA
CARBONERO DE AHUSIN	ARMUÑA	SEGOVIA RURAL	SEGOVIA
CARBONERO EL MAYOR	CARBONERO EL MAYOR	CARBONERO EL MAYOR	SEGOVIA
CARCEDO DE BUREBA	CARCEDO DE BUREBA	BRIVIESCA	BURGOS
CARCEDO DE BURGOS	CARCEDO DE BURGOS	BURGOS RURAL SUR	BURGOS
CARDAÑO DE ABAJO	VELILLA DEL RIO CARRION	GUARDO	PALENCIA
CARDAÑO DE ARRIBA	VELILLA DEL RIO CARRION	GUARDO	PALENCIA
CARDEDAL	SANTIAGO DE TORMES	BARCO DE AVILA, EL	AVILA
CARDEJON	ALMENAR DE SORIA	GOMARA	SORIA
CARDEÑADIJO	CARDEÑADIJO	BURGOS RURAL SUR	BURGOS
CARDEÑAJIMENO	CARDEÑAJIMENO	BURGOS RURAL SUR	BURGOS
CARDEÑOSA	TOPAS	CALZADA DE VALDUNCIEL	SALAMANCA
CARDEÑOSA	CARDEÑOSA	AVILA RURAL	AVILA
CARDEÑOSA DE VOLPEJERA	CARDEÑOSA DE VOLPEJERA	PAREDES DE NAVA	PALENCIA
CARDEÑUELA RIOPICO	CARDEÑUELA RIOPICO	BURGOS RURAL NORTE	BURGOS
CARDIEL (EL)	PEDRAJA DE PORTILLO (LA)	PORTILLO	VALLADOLID ESTE
CARISEDA	PERANZANES	FABERO	EL BIERZO

ANEXO II

Guía de Ordenación Sanitaria de Castilla y León

Entidad Singular	Municipio	Zona Básica de Salud	Área de Salud
CARMELDO	GALISANCHO	ALBA DE TORMES	SALAMANCA
CARMEN (EL)	VEGA DE TIRADOS	PERIURBANA SUR	SALAMANCA
CARMENES	CARMENES	MATALLANA DE TORIO	LEON
CARNERO	CALZADA DE DON DIEGO	MATILLA DE LOS CAÑOS	SALAMANCA
CARNEROS	VILLOBISPO DE OTERO	ASTORGA I	LEON
CARNUERO	VECINOS	MATILLA DE LOS CAÑOS	SALAMANCA
CARPIHUELO	CARBAJOSA DE LA SAGRADA	PERIURBANA SUR	SALAMANCA
CARPIO	CARPIO	MEDINA DEL CAMPO RURAL	VALLADOLID ESTE
CARPIO DE AZABA	CARPIO DE AZABA	CIUDAD RODRIGO	SALAMANCA
CARPIO MEDIANERO	DIEGO DEL CARPIO	PIEDRAHITA	AVILA
CARPIO-BERNARDO	VILLAGONZALO DE TORMES	SANTA MARTA DE TORMES	SALAMANCA
CARRACEDELO	CARRACEDELO	CACABELOS	EL BIERZO
CARRACEDO	AYOO DE VIDRIALES	VIDRIALES	ZAMORA
CARRACEDO DE COMPLUDO	PONFERRADA	PONFERRADA I	EL BIERZO
CARRACEDO DEL MONASTERIO	CARRACEDELO	CACABELOS	EL BIERZO
CARRAL	VALDERREY	ASTORGA II	LEON
CARRASCAL	TUREGANO	CANTALEJO	SEGOVIA
CARRASCAL	JUZBADO	PERIURBANA NORTE	SALAMANCA
CARRASCAL	ZAMORA	ZAMORA SUR	ZAMORA
CARRASCAL DE BARREGAS	CARRASCAL DE BARREGAS	PERIURBANA SUR	SALAMANCA
CARRASCAL DE PERICALVO	PARADA DE ARRIBA	PERIURBANA SUR	SALAMANCA
CARRASCAL DE SANCHIRICONES	MATILLA DE LOS CAÑOS DEL RIO	MATILLA DE LOS CAÑOS	SALAMANCA
CARRASCAL DE VELAMBELEZ	SAN PEDRO DEL VALLE	PERIURBANA SUR	SALAMANCA
CARRASCAL DEL ASNO	SAN PEDRO DE ROZADOS	PERIURBANA SUR	SALAMANCA
CARRASCAL DEL OBISPO	CARRASCAL DEL OBISPO	MATILLA DE LOS CAÑOS	SALAMANCA
CARRASCAL DEL RIO	CARRASCAL DEL RIO	CANTALEJO	SEGOVIA
CARRASCALEJO	SANTA MARIA DE LOS CABALLEROS	BARCO DE AVILA, EL	AVILA
CARRASCALEJO DE HUEBRA	SAGRADA (LA)	FUENTE DE SAN ESTEBAN, LA	SALAMANCA
CARRASCALINO	MATILLA DE LOS CAÑOS DEL RIO	MATILLA DE LOS CAÑOS	SALAMANCA
CARRASCALINO	VEGA DE TIRADOS	PERIURBANA SUR	SALAMANCA
CARRASCALINO	BARBADILLO	PERIURBANA SUR	SALAMANCA
CARRASCO	SANCHON DE LA RIBERA	VITIGUDINO	SALAMANCA
CARRASCOSA DE ABAJO	CARRASCOSA DE ABAJO	BURGO DE OSMA	SORIA
CARRASCOSA DE ARRIBA	MONTEJO DE TIERMES	SAN ESTEBAN DE GORMAZ	SORIA
CARRASCOSA DE LA SIERRA	CARRASCOSA DE LA SIERRA	SORIA RURAL	SORIA
CARRASQUEDO	VALLE DE MENA	VALLE DE MENA	BURGOS
CARRERA (LA)	CARRERA (LA)	BARCO DE AVILA, EL	AVILA
CARRERA (LA)	HOYORREDONDO	PIEDRAHITA	AVILA
CARRERA (LA)	VILLOBISPO DE OTERO	ASTORGA I	LEON
CARREROS	TABERA DE ABAJO	MATILLA DE LOS CAÑOS	SALAMANCA
CARRIAS	CARRIAS	BRIVIESCA	BURGOS
CARRIL (EL)	CARUCEDO	PUENTE DE DOMINGO FLOREZ	EL BIERZO
CARRION DE LOS CONDES	CARRION DE LOS CONDES	CARRION DE LOS CONDES	PALENCIA
CARRIZAL	VALDERRUEDA	CISTIerna	LEON
CARRIZAL	SOTO Y AMIO	MAGDALENA, LA	LEON
CARRIZO DE LA RIBERA	CARRIZO	RIBERA DEL ORBIGO	LEON
CARROCERA	CARROCERA	MAGDALENA, LA	LEON
CARTALA	GALISANCHO	ALBA DE TORMES	SALAMANCA
CARUCEDO	CARUCEDO	PUENTE DE DOMINGO FLOREZ	EL BIERZO
CASA DE LA VEGA	LOSAR DEL BARCO (EL)	BARCO DE AVILA, EL	AVILA
CASABLANCA	CABRERIZOS	PERIURBANA NORTE	SALAMANCA
CASAFRANCA	CASAFRANCA	GUIJUELO	SALAMANCA
CASANUEVA	VEGUILLAS (LAS)	MATILLA DE LOS CAÑOS	SALAMANCA
CASAR (EL)	LEDESMA	LEDESMA	SALAMANCA
CASAREJOS	CASAREJOS	SAN LEONARDO DE YAGÜE	SORIA
CASARES	MERINDAD DE CUESTA-URRIA	MEDINA DE POMAR	BURGOS
CASARES DE ARBAS	VILLAMANIN	CUENCA DEL BERNESGA	LEON
CASARITO (EL)	NAVA DE FRANCIA	ALBERCA, LA	SALAMANCA
CASAS (LAS)	SORIA	SORIA NORTE	SORIA
CASAS ALTAS (LAS)	VENTOSILLA Y TEJADILLA	SEPULVEDA	SEGOVIA

ANEXO II. LISTADO POR ORDEN ALFABÉTICO DE LAS ENTIDADES SINGULARES Y LAS ZONAS BÁSICAS DE SALUD Y ÁREAS A LAS QUE PERTENECEN

Guía de Ordenación Sanitaria de Castilla y León

Entidad Singular	Municipio	Zona Básica de Salud	Área de Salud
CASAS DE MARIPEдро	UMBRIAS	BARCO DE AVILA, EL	AVILA
CASAS DE MONLEON	ENDRINAL	LINARES DE RIOFRIO	SALAMANCA
CASAS DE NAVANCUERDA	SANTIAGO DEL COLLADO	PIEDRAHITA	AVILA
CASAS DE SEBASTIAN PEREZ	PIEDRAHITA	PIEDRAHITA	AVILA
CASAS DEL ABAD	UMBRIAS	BARCO DE AVILA, EL	AVILA
CASAS DEL CAMINO (LAS)	HOYORREDONDO	PIEDRAHITA	AVILA
CASAS DEL CONDE (LAS)	CASAS DEL CONDE (LAS)	ALBERCA, LA	SALAMANCA
CASAS DEL PUERTO DE VILLATORO	CASAS DEL PUERTO DE VILLATORO	PIEDRAHITA	AVILA
CASAS DEL REY	SOLANA DE AVILA	BARCO DE AVILA, EL	AVILA
CASASECA DE CAMPEAN	CASASECA DE CAMPEAN	CORRALES DEL VINO	ZAMORA
CASASECA DE LAS CHANAS	CASASECA DE LAS CHANAS	ZAMORA SUR	ZAMORA
CASASOLA	CASASOLA	AVILA RURAL	AVILA
CASASOLA DE ARION	CASASOLA DE ARION	MOTA DEL MARQUES	VALLADOLID OESTE
CASASOLA DE LA ENCOMIENDA	GARCIRREY	FUENTE DE SAN ESTEBAN, LA	SALAMANCA
CASASOLA DE RUEDA	GRADEFES	RIBERA DEL ESLA	LEON
CASASOLA DEL CAMPO	VECINOS	MATILLA DE LOS CAÑOS	SALAMANCA
CASASUERTES	BURON	RIAÑO	LEON
CASAVEGAS	PERNIA (LA)	CERVERA DE PISUERGA	PALENCIA
CASAVIEJA	CASAVIEJA	SOTILLO DE LA ADRADA	AVILA
CASCAJARES	FRESNO DE CANTESPINO	RIAZA	SEGOVIA
CASCAJARES DE BUREBA	CASCAJARES DE BUREBA	BRIVIESCA	BURGOS
CASCAJARES DE LA SIERRA	CASCAJARES DE LA SIERRA	SALA DE LOS INFANTES	BURGOS
CASCAJOSA	TARDELCUENDE	SORIA RURAL	SORIA
CASCANTES	CUADROS	SAN ANDRES DE RABANEDO	LEON
CASCON DE LA NAVA	VILLAUMBRALES	PALENCIA RURAL	PALENCIA
CASILLA (LA)	TEJADO (EL)	GUIJUELO	SALAMANCA
CASILLAS	VILLARCAYO DE MERINDAD DE CASTILLA LA VIEJA	VILLARCAYO DE MERINDAD DE CASTILLA LA VIEJA	BURGOS
CASILLAS	CASILLAS	SOTILLO DE LA ADRADA	AVILA
CASILLAS (LAS)	HOYORREDONDO	PIEDRAHITA	AVILA
CASILLAS DE BERLANGA	CALTOJAR	BERLANGA DE DUERO	SORIA
CASILLAS DE CHICAPIERNA	BECEDILLAS	PIEDRAHITA	AVILA
CASILLAS DE FLORES	CASILLAS DE FLORES	FUENTEGUINALDO	SALAMANCA
CASILLAS DE LAS ERIAS	SANTIBAÑEZ DE LA SIERRA	LINARES DE RIOFRIO	SALAMANCA
CASLA	CASLA	SIERRA, LA	SEGOVIA
CASTAÑARES	BURGOS	GARCÍA LORCA	BURGOS
CASTAÑEDA	VILLAGONZALO DE TORMES	SANTA MARTA DE TORMES	SALAMANCA
CASTAÑEIRAS	BALBOA	VILLAFRANCA DEL BIERZO	EL BIERZO
CASTAÑOSO	BALBOA	VILLAFRANCA DEL BIERZO	EL BIERZO
CASTEJON DEL CAMPO	ALMENAR DE SORIA	GOMARA	SORIA
CASTELLANOS	SANTA MARIA DEL MONTE DE CEA	SAHAGÚN DE CAMPOS	LEON
CASTELLANOS	PUEBLA DE SANABRIA	SANABRIA	ZAMORA
CASTELLANOS DE BUREBA	OÑA	BRIVIESCA	BURGOS
CASTELLANOS DE CASTRO	CASTELLANOS DE CASTRO	MELGAR DE FERNAMENTAL	BURGOS
CASTELLANOS DE LA CAÑADA	ZAPARDIEL DE LA CAÑADA	PIEDRAHITA	AVILA
CASTELLANOS DE MORISCOS	CASTELLANOS DE MORISCOS	PERIURBANA NORTE	SALAMANCA
CASTELLANOS DE VILLIQUERA	CASTELLANOS DE VILLIQUERA	PERIURBANA NORTE	SALAMANCA
CASTELLANOS DE ZAPARDIEL	CASTELLANOS DE ZAPARDIEL	MADRIGAL DE LAS ALTAS TORRES	AVILA
CASTIL DE CARRIAS	BELORADO	BRIVIESCA	BURGOS
CASTIL DE LENCES	POZA DE LA SAL	BRIVIESCA	BURGOS
CASTIL DE PEONES	CASTIL DE PEONES	BRIVIESCA	BURGOS
CASTIL DE TIERRA	TEJADO	GOMARA	SORIA
CASTIL DE VELA	CASTIL DE VELA	VILLARRAMIEL	PALENCIA
CASTILBLANCO	MUÑOGRANDE	SAN PEDRO DEL ARROYO	AVILA
CASTILDELGADO	CASTILDELGADO	BELORADO	BURGOS
CASTILFALE	CASTILFALE	VALENCIA DE DON JUAN	LEON
CASTILFRIO DE LA SIERRA	CASTILFRIO DE LA SIERRA	SORIA RURAL	SORIA
CASTILLEJO	ARCONES	SIERRA, LA	SEGOVIA
CASTILLEJO	PEDROSILLO DE LOS AIRES	ALBA DE TORMES	SALAMANCA
CASTILLEJO DE AZABA	PUEBLA DE AZABA	FUENTEGUINALDO	SALAMANCA
CASTILLEJO DE DOS CASAS	ALDEA DEL OBISPO	FUENTES DE OÑORO	SALAMANCA

Guía de Ordenación Sanitaria de Castilla y León

Entidad Singular	Municipio	Zona Básica de Salud	Área de Salud
CASTILLEJO DE EVANS	CIPEREZ	VITIGUDINO	SALAMANCA
CASTILLEJO DE MARTIN VIEJO	CASTILLEJO DE MARTIN VIEJO	CIUDAD RODRIGO	SALAMANCA
CASTILLEJO DE MESLEON	CASTILLEJO DE MESLEON	RIAZA	SEGOVIA
CASTILLEJO DE ROBLEDO	CASTILLEJO DE ROBLEDO	SAN ESTEBAN DE GORMAZ	SORIA
CASTILLEJO DE SAN PEDRO	VALDEPRADO	SAN PEDRO MANRIQUE	SORIA
CASTILLEJO DE YELTES	MARTIN DE YELTES	FUENTE DE SAN ESTEBAN, LA	SALAMANCA
CASTILLO (EL)	HOYORREDONDO	PIEDRAHITA	AVILA
CASTILLO (EL)	RIELLO	MAGDALENA, LA	LEON
CASTILLO DE ALBA	LOSACINO	CARBAJALES	ZAMORA
CASTILRUIZ	CASTILRUIZ	AGREDA	SORIA
CASTILTERRA	FRESNO DE CANTESPINO	RIAZA	SEGOVIA
CASTRAZ	CASTRAZ	FUENTE DE SAN ESTEBAN, LA	SALAMANCA
CASTRECIAS	REBOLLEDO DE LA TORRE	HERRERA DE PISUERGA	PALENCIA
CASTREJON	BARBADILLO	PERIURBANA SUR	SALAMANCA
CASTREJON DE LA PEÑA	CASTREJON DE LA PEÑA	CERVERA DE PISUERGA	PALENCIA
CASTREJON DE TRABANCOS	CASTREJON DE TRABANCOS	ALAEJOS	VALLADOLID ESTE
CASTRELOS	HERMISENDE	ALTA SANABRIA	ZAMORA
CASTRESANA	VALLE DE LOSA	VALLE DE LOSA	BURGOS
CASTRICIONES	VALLE DE LOSA	VALLE DE LOSA	BURGOS
CASTRILLEJO DE LA OLMA	VILLOLDO	CARRION DE LOS CONDES	PALENCIA
CASTRILLINO	VILLAQUILAMBRE	LEON I (ERAS DE RENUEVA)	LEON
CASTRILLO DE BEZANA	VALLE DE VALDEBEZANA	VALLE DE VALDEBEZANA	BURGOS
CASTRILLO DE CABRERA	CASTRILLO DE CABRERA	CABRERA, LA	LEON
CASTRILLO DE CEPEDA	VILLAMEJIL	ASTORGA II	LEON
CASTRILLO DE DON JUAN	CASTRILLO DE DON JUAN	BALTANAS	PALENCIA
CASTRILLO DE DUERO	CASTRILLO DE DUERO	PEÑAFIEL	VALLADOLID ESTE
CASTRILLO DE LA GUAREÑA	CASTRILLO DE LA GUAREÑA	GUAREÑA	ZAMORA
CASTRILLO DE LA REINA	CASTRILLO DE LA REINA	SALA DE LOS INFANTES	BURGOS
CASTRILLO DE LA RIBERA	VILLATURIEL	LEON VI	LEON
CASTRILLO DE LA VALDUERNA	CASTRILLO DE LA VALDUERNA	BAÑEZA II, LA	LEON
CASTRILLO DE LA VEGA	CASTRILLO DE LA VEGA	ARANDA DE DUERO-RURAL	BURGOS
CASTRILLO DE LAS PIEDRAS	VALDERREY	ASTORGA II	LEON
CASTRILLO DE LOS POLVAZARES	ASTORGA	ASTORGA I	LEON
CASTRILLO DE MURCIA	SASAMON	MELGAR DE FERNAMENTAL	BURGOS
CASTRILLO DE ONIELO	CASTRILLO DE ONIELO	VENTA DE BAÑOS	PALENCIA
CASTRILLO DE RIOPISUERGA	CASTRILLO DE RIOPISUERGA	MELGAR DE FERNAMENTAL	BURGOS
CASTRILLO DE RUCIOS	MERINDAD DE RIO UBIERNA	BURGOS RURAL NORTE	BURGOS
CASTRILLO DE SAN Pelayo	VILLAZALA	BAÑEZA II, LA	LEON
CASTRILLO DE SEPULVEDA	SEPULVEDA	SEPULVEDA	SEGOVIA
CASTRILLO DE SOLARANA	LERMA	LERMA	BURGOS
CASTRILLO DE VALDERADUEY	VILLAZANZO DE VALDERADUEY	SAHAGÚN DE CAMPOS	LEON
CASTRILLO DE VILLAVEGA	CASTRILLO DE VILLAVEGA	OSORNO	PALENCIA
CASTRILLO DEL CONDADO	VEGAS DEL CONDADO	LEON VI	LEON
CASTRILLO DEL MONTE	MOLINASECA	PONFERRADA I	EL BIERZO
CASTRILLO DEL VAL	CASTRILLO DEL VAL	BURGOS RURAL SUR	BURGOS
CASTRILLO-MATAJUDIOS	CASTRILLO MATAJUDIOS	MELGAR DE FERNAMENTAL	BURGOS
CASTRILLO-TEJERIEGO	CASTRILLO-TEJERIEGO	ESGUEVILLAS DE ESGUEVA	VALLADOLID ESTE
CASTRO	RETORTILLO DE SORIA	BERLANGA DE DUERO	SORIA
CASTRO (EL)	VEGA DE VALCARCE	VILLAFRANCA DEL BIERZO	EL BIERZO
CASTRO DE ALCAÑICES	FONFRIA	ALISTE	ZAMORA
CASTRO DE CEPEDA	QUINTANA DEL CASTILLO	ASTORGA II	LEON
CASTRO DE FUENTIDUEÑA	CASTRO DE FUENTIDUEÑA	SACRAMENIA	SEGOVIA
CASTRO DE SANABRIA	COBREROS	SANABRIA	ZAMORA
CASTRO DEL CONDADO	VEGAS DEL CONDADO	LEON VI	LEON
CASTRO ENRIQUEZ	ALDEHUELA DE LA BOVEDA	MATILLA DE LOS CAÑOS	SALAMANCA
CASTRO LA LOMBA	RIELLO	MAGDALENA, LA	LEON
CASTROAÑE	VILLASELAN	SAHAGÚN DE CAMPOS	LEON
CASTROBARTO	JUNTA DE TRASLALOMA	ESPINOSA DE LOS MONTEROS	BURGOS
CASTROBOL	CASTROBOL	MAYORGA	VALLADOLID OESTE
CASTROCALBON	CASTROCALBON	BAÑEZA II, LA	LEON

Entidad Singular	Municipio	Zona Básica de Salud	Área de Salud
CASTROCENIZA	QUINTANILLA DEL COCO	LERMA	BURGOS
CASTROCONTRIGO	CASTROCONTRIGO	BAÑEZA II, LA	LEON
CASTRODEZA	CASTRODEZA	VALLADOLID RURAL II	VALLADOLID OESTE
CASTROFUERTE	VILLAORNATE Y CASTRO	VALENCIA DE DON JUAN	LEON
CASTROGONZALO	CASTROGONZALO	BENAVENTE SUR	ZAMORA
CASTROHINOJO	ENCINEDO	CABRERA, LA	LEON
CASTROJERIZ	CASTROJERIZ	MELGAR DE FERNAMENTAL	BURGOS
CASTROJIMENO	CASTROJIMENO	SACRAMENIA	SEGOVIA
CASTROMEMBIBRE	CASTROMEMBIBRE	MOTA DEL MARQUES	VALLADOLID OESTE
CASTROMIL	HERMISENDE	ALTA SANABRIA	ZAMORA
CASTROMOCHO	CASTROMOCHO	VILLARRAMIEL	PALENCIA
CASTROMONTE	CASTROMONTE	MEDINA DE RIOSECO	VALLADOLID OESTE
CASTROMORCA	VILLADIEGO	VILLADIEGO	BURGOS
CASTROMUDARRA	ALMANZA	CISTIerna	LEON
CASTRONUEVO DE ESGUEVA	CASTRONUEVO DE ESGUEVA	VALLADOLID RURAL I	VALLADOLID OESTE
CASTRONUEVO DE LOS ARCOS	CASTRONUEVO	CAMPOS-LAMPREANA	ZAMORA
CASTRONUÑO	CASTRONUÑO	ALAEJOS	VALLADOLID ESTE
CASTROPEPE	VILLANUEVA DE AZOAGUE	BENAVENTE SUR	ZAMORA
CASTROPETRE	OENCIA	VILLAFRANCA DEL BIERZO	EL BIERZO
CASTROPODAME	CASTROPODAME	BEMBIBRE	EL BIERZO
CASTROPONCE	CASTROPONCE	MAYORGA	VALLADOLID OESTE
CASTROQUILAME	PUENTE DE DOMINGO FLOREZ	PUENTE DE DOMINGO FLOREZ	EL BIERZO
CASTROSERNA DE ABAJO	CASTROSERNA DE ABAJO	SEPULVEDA	SEGOVIA
CASTROSERNA DE ARRIBA	PRADENA	SIERRA, LA	SEGOVIA
CASTROSERRACIN	CASTROSERRACIN	SEPULVEDA	SEGOVIA
CASTROTIERRA DE LA VALDUERNA	RIEGO DE LA VEGA	BAÑEZA II, LA	LEON
CASTROTIERRA DE VALMADRIGAL	CASTROTIERRA DE VALMADRIGAL	SAHAGÚN DE CAMPOS	LEON
CASTROVEGA DE VALMADRIGAL	VALVERDE-ENRIQUE	MANSILLA DE LAS MULAS	LEON
CASTROVERDE	NARROS DE MATALAYEGUA	TAMAMES	SALAMANCA
CASTROVERDE DE CAMPOS	CASTROVERDE DE CAMPOS	VILLALPANDO	ZAMORA
CASTROVERDE DE CERRATO	CASTROVERDE DE CERRATO	ESGUEVILLAS DE ESGUEVA	VALLADOLID ESTE
CASTROVIDO	SALAS DE LOS INFANTES	SALA DE LOS INFANTES	BURGOS
CAYUELA	CAYUELA	BURGOS RURAL SUR	BURGOS
CAZANUECOS	ANTIGUA (LA)	BAÑEZA II, LA	LEON
CAZURRA	CAZURRA	ZAMORA SUR	ZAMORA
CEA	CEA	SAHAGÚN DE CAMPOS	LEON
CEADEA	FONFRIA	ALISTE	ZAMORA
CEBANICO	CEBANICO	CISTIerna	LEON
CEBOLLEROS	MERINDAD DE CUESTA-URRIA	MEDINA DE POMAR	BURGOS
CEBRECOS	CEBRECOS	LERMA	BURGOS
CEBREROS	CEBREROS	CEBREROS	AVILA
CEBRONES DEL RIO	CEBRONES DEL RIO	BAÑEZA II, LA	LEON
CEDILLO DE LA TORRE	CEDILLO DE LA TORRE	SEPULVEDA	SEGOVIA
CEÑOAL	VALDERRUEDA	CISTIerna	LEON
CEGUILLA	ALDEALENGUA DE PEDRAZA	SIERRA, LA	SEGOVIA
CEIDE Y ORRIOS	RIELLO	MAGDALENA, LA	LEON
CEINOS DE CAMPOS	CEINOS DE CAMPOS	VILLALON DE CAMPOS	VALLADOLID OESTE
CELA	VILLAFRANCA DEL BIERZO	VILLAFRANCA DEL BIERZO	EL BIERZO
CELADA	SAN JUSTO DE LA VEGA	ASTORGA I	LEON
CELADA DE CEA	SAHAGUN	SAHAGÚN DE CAMPOS	LEON
CELADA DE LA TORRE	VALLE DE LAS NAVAS	BURGOS RURAL NORTE	BURGOS
CELADA DE ROBLECEDO	CERVERA DE PISUERGA	CERVERA DE PISUERGA	PALENCIA
CELADA DEL CAMINO	CELADA DEL CAMINO	BURGOS RURAL SUR	BURGOS
CELADAS (LAS)	VALLE DE SANTIBAÑEZ	BURGOS RURAL NORTE	BURGOS
CELADILLA DEL PARAMO	VILLADANGOS DEL PARAMO	RIBERA DEL ORBIGO	LEON
CELADILLA DEL RIO	PINO DEL RIO	SALDAÑA	PALENCIA
CELADILLA-SOTOBRIIN	MERINDAD DE RIO UBIERNA	BURGOS RURAL NORTE	BURGOS
CEMBRANOS	CHOZAS DE ABAJO	ARMUNIA	LEON
CEMBRERO	VILLAMERIEL	HERRERA DE PISUERGA	PALENCIA
CEMENTOS HONTORIA	VENTA DE BAÑOS	VENTA DE BAÑOS	PALENCIA

Guía de Ordenación Sanitaria de Castilla y León

Entidad Singular	Municipio	Zona Básica de Salud	Área de Salud
CEMPRON	SAN PEDRO DE ROZADOS	PERIURBANA SUR	SALAMANCA
CENEGRO	FUENTECAMBRON	SAN ESTEBAN DE GORMAZ	SORIA
CENTENERA DE ANDALUZ	CENTENERA DE ANDALUZ	ALMAZAN	SORIA
CENTENERA DEL CAMPO	COSCURITA	ALMAZAN	SORIA
CENTRO PENITENCIARIO	TOPAS	CALZADA DE VALDUNCIEL	SALAMANCA
CEPEDA	CEPEDA	MIRANDA DEL CASTAÑAR	SALAMANCA
CEPEDA LA MORA	CEPEDA LA MORA	GREDOS	AVILA
CEQUEÑA	SAN PEDRO DE ROZADOS	PERIURBANA SUR	SALAMANCA
CERBON	CERBON	SAN PEDRO MANRIQUE	SORIA
CERCA (LA)	MEDINA DE POMAR	MEDINA DE POMAR	BURGOS
CERDILLO	TREFACIO	SANABRIA	ZAMORA
CERECEDA	CARRERA (LA)	BARCO DE AVILA, EL	AVILA
CERECEDA	OÑA	BRIVIESCA	BURGOS
CERECEDA DE LA SIERRA	CERECEDA DE LA SIERRA	TAMAMES	SALAMANCA
CERECEDO	BOÑAR	BOÑAR	LEON
CERECINOS DE CAMPOS	CERECINOS DE CAMPOS	VILLALPANDO	ZAMORA
CERECINOS DEL CARRIZAL	CERECINOS DEL CARRIZAL	CAMPOS-LAMPREANA	ZAMORA
CEREZAL DE ALISTE	MUELAS DEL PAN	ZAMORA NORTE	ZAMORA
CEREZAL DE LA GUZPEÑA	PRADO DE LA GUZPEÑA	CISTIerna	LEON
CEREZAL DE PEÑAHORCADA	CEREZAL DE PEÑAHORCADA	ALDEADÁVILA DE LA RIBERA	SALAMANCA
CEREZAL DE PUERTAS	PUERTAS	VITIGUDINO	SALAMANCA
CEREZAL DE SANABRIA	ASTURIANOS	CARBALLEDA	ZAMORA
CEREZAL DE TREMOR	TORRE DEL BIERZO	BEMBIBRE	EL BIERZO
CEREZALES DEL CONDADO	VEGAS DEL CONDADO	LEON VI	LEON
CEREZO (EL)	LEDESMA	LEDESMA	SALAMANCA
CEREZO DE ABAJO	CEREZO DE ABAJO	RIAZA	SEGOVIA
CEREZO DE ARRIBA	CEREZO DE ARRIBA	RIAZA	SEGOVIA
CEREZO DE RIO TIRON	CEREZO DE RIO TIRON	BEORADO	BURGOS
CERNADA	VEGA DE VALCARCE	VILLAFRANCA DEL BIERZO	EL BIERZO
CERNADILLA	CERNADILLA	CARBALLEDA	ZAMORA
CERNECINA	PERERUELA	ZAMORA SUR	ZAMORA
CERNEGULA	MERINDAD DE RIO UBIERNA	BURGOS RURAL NORTE	BURGOS
CERRALBO	CERRALBO	LUMBRALES	SALAMANCA
CERRATON DE JUARROS	CERRATON DE JUARROS	BEORADO	BURGOS
CERRO (EL)	CERRO (EL)	BEJAR	SALAMANCA
CERRO GUISANDO	TIEMBLO (EL)	CEBREROS	AVILA
CERULLEDA	VALDELUGUEROS	BOÑAR	LEON
CERVANTES	ROBLEDA-CERVANTES	SANABRIA	ZAMORA
CERVATOS DE LA CUEZA	CERVATOS DE LA CUEZA	CARRION DE LOS CONDES	PALENCIA
CERVERA DE PISUERGA	CERVERA DE PISUERGA	CERVERA DE PISUERGA	PALENCIA
CERVILLEGO DE LA CRUZ	CERVILLEGO DE LA CRUZ	MEDINA DEL CAMPO RURAL	VALLADOLID ESTE
CESPEDES	VILLARCAYO DE MERINDAD DE CASTILLA LA VIEJA	VILLARCAYO DE MERINDAD DE CASTILLA LA VIEJA	BURGOS
CESPEDOSA	CESPEDOSA DE TORMES	GUIJUELO	SALAMANCA
CESPEDOSA DE AGADONES	HERGUIJUELA DE CIUDAD RODRIGO	ROBLEDA	SALAMANCA
CEVICO DE LA TORRE	CEVICO DE LA TORRE	VENTA DE BAÑOS	PALENCIA
CEVICO NAVERO	CEVICO NAVERO	BALTANAS	PALENCIA
CEZURA	POMAR DE VALDIVIA	AGUILAR DE CAMPOO	PALENCIA
CHAGARCIA-MEDIANERO	CHAGARCIA MEDIANERO	ALBA DE TORMES	SALAMANCA
CHAHERRERO	CRESPOS	FONTIVEROS	AVILA
CHAMARTIN	CHAMARTIN	MUÑICO	AVILA
CHANA (LA)	BORRENES	PUENTE DE DOMINGO FLOREZ	EL BIERZO
CHANA DE SOMOZA	LUCILLO	ASTORGA II	LEON
CHANDEVILLAR	BALBOA	VILLAFRANCA DEL BIERZO	EL BIERZO
CHANO	PERANZANES	FABERO	EL BIERZO
CHANOS	LUBIAN	ALTA SANABRIA	ZAMORA
CHAÑE	CHAÑE	CUELLAR	SEGOVIA
CHAORNA	ARCOS DE JALON	ARCOS DE JALON	SORIA
CHATUN	CUELLAR	CUELLAR	SEGOVIA
CHAVALER	GARRAY	SORIA RURAL	SORIA
CHAVIDA	SANTIUSTE DE PEDRAZA	SIERRA, LA	SEGOVIA

Guía de Ordenación Sanitaria de Castilla y León

Entidad Singular	Municipio	Zona Básica de Salud	Área de Salud
CHERCOLES	ALMALUEZ	ARCOS DE JALON	SORIA
CHINITA (LA)	NAVALUENGA	BURGOHONDO	AVILA
CHOZAS DE ABAJO	CHOZAS DE ABAJO	ARMUNIA	LEON
CHOZAS DE ARRIBA	CHOZAS DE ABAJO	ARMUNIA	LEON
CIADONCHA	CIADONCHA	PAMPLIEGA	BURGOS
CIADUEÑA	BARCA	ALMAZAN	SORIA
CIBANAL	VILLAR DEL BUEY	SAYAGO	ZAMORA
CIDA (LA)	GARCIHERNANDEZ	ALBA DE TORMES	SALAMANCA
CIDAD	MERINDAD DE VALDEPORRES	VALLE DE VALDEBEZANA	BURGOS
CIDAD DE EBRO	VALLE DE MANZANEDO	VILLARCAYO DE MERINDAD DE CASTILLA LA VIEJA	BURGOS
CIDONES	CIDONES	SORIA RURAL	SORIA
CIELLA	VALLE DE MENA	VALLE DE MENA	BURGOS
CIFUENTES DE RUEDA	GRADEFES	RIBERA DEL ESLA	LEON
CIGALES	CIGALES	CIGALES	VALLADOLID OESTE
CIGUDOSA	CIGUDOSA	AGREDA	SORIA
CIGUENZA	VILLARCAYO DE MERINDAD DE CASTILLA LA VIEJA	VILLARCAYO DE MERINDAD DE CASTILLA LA VIEJA	BURGOS
CIGUERA	CREMENES	CISTIerna	LEON
CIGUÑUELA	CIGUÑUELA	VALLADOLID RURAL II	VALLADOLID OESTE
CIHUELA	CIHUELA	GOMARA	SORIA
CILIEZA	VALLE DE MENA	VALLE DE MENA	BURGOS
CILLAMAYOR	BARRUELO DE SANTULLAN	AGUILAR DE CAMPOO	PALENCIA
CILLAN	CILLAN	MUÑICO	AVILA
CILLANUEVA	ARDON	ARMUNIA	LEON
CILLAPERLATA	CILLAPERLATA	MEDINA DE POMAR	BURGOS
CILLEROS DE LA BASTIDA	CILLEROS DE LA BASTIDA	TAMAMES	SALAMANCA
CILLEROS EL HONDO	MOZARBEZ	PERIURBANA SUR	SALAMANCA
CILLERUELO DE ABAJO	CILLERUELO DE ABAJO	LERMA	BURGOS
CILLERUELO DE ARRIBA	CILLERUELO DE ARRIBA	LERMA	BURGOS
CILLERUELO DE BEZANA	VALLE DE VALDEBEZANA	VALLE DE VALDEBEZANA	BURGOS
CILLERUELO DE BRICIA	ALFOZ DE BRICIA	VALLE DE VALDEBEZANA	BURGOS
CILLERUELO DE SAN MAMES	CILLERUELO DE SAN MAMES	RIAZA	SEGOVIA
CILLORUELO	ENCINAS DE ABAJO	SANTA MARTA DE TORMES	SALAMANCA
CIMANES DE LA VEGA	CIMANES DE LA VEGA	VALDERAS	LEON
CIMANES DEL TEJAR	CIMANES DEL TEJAR	RIBERA DEL ORBIGO	LEON
CINCO VILLAS	FRESNO DE CANTESPINO	RIAZA	SEGOVIA
CIÑERA	POLA DE GORDON (LA)	CUENCA DEL BERNESGA	LEON
CIONAL	VILLARDECIERVOS	CARBALLEDA	ZAMORA
CIPEREZ	CIPEREZ	VITIGUDINO	SALAMANCA
CIRIA	CIRIA	OLVEGA	SORIA
CIRION	VALLE DE MENA	VALLE DE MENA	BURGOS
CIRUELA	BERLANGA DE DUERO	BERLANGA DE DUERO	SORIA
CIRUELOS DE CERVERA	CIRUELOS DE CERVERA	LERMA	BURGOS
CIRUELOS DE COCA	COCA	NAVA DE LA ASUNCION	SEGOVIA
CIRUJALES	RIELLO	MAGDALENA, LA	LEON
CIRUJALES DEL RIO	CIRUJALES DEL RIO	SORIA RURAL	SORIA
CISLA	CISLA	FONTIVEROS	AVILA
CISNEROS	CISNEROS	VILLADA	PALENCIA
CISTERNIGA	CISTERNIGA	VALLADOLID RURAL I	VALLADOLID OESTE
CISTIerna	CISTIerna	CISTIerna	LEON
CITORES DEL PARAMO	SASAMON	VILLADIEGO	BURGOS
CIUDAD DUCAL	NAVAS DEL MARQUES (LAS)	NAVAS DEL MARQUES, LAS	AVILA
CIUDAD JARDIN VIRGEN DEL MILAGRO	VILLAMURIEL DE CERRATO	VILLAMURIEL DE CERRATO	PALENCIA
CIUDAD-RODRIGO	CIUDAD RODRIGO	CIUDAD RODRIGO	SALAMANCA
COBERTELADA	ALMAZAN	ALMAZAN	SORIA
COBOS DE CERRATO	COBOS DE CERRATO	TORQUEMADA	PALENCIA
COBOS DE FUENTIDUEÑA	COBOS DE FUENTIDUEÑA	CANTALEJO	SEGOVIA
COBOS DE SEGOVIA	SANGARCIA	SEGOVIA RURAL	SEGOVIA
COBOS JUNTO A LA MOLINA	MERINDAD DE RIO UBIERNA	BURGOS RURAL NORTE	BURGOS
COBRANA	CONGOSTO	PONFERRADA I	EL BIERZO
COBREROS	COBREROS	SANABRIA	ZAMORA

Guía de Ordenación Sanitaria de Castilla y León

Entidad Singular	Municipio	Zona Básica de Salud	Área de Salud
COCA	COCA	NAVA DE LA ASUNCION	SEGOVIA
COCA DE ALBA	COCA DE ALBA	ALBA DE TORMES	SALAMANCA
COCA DE HUEBRA	BERROCAL DE HUEBRA	TAMAMES	SALAMANCA
COCULINA	VILLADIEGO	VILLADIEGO	BURGOS
CODESAL	MANZANAL DE ARRIBA	CARBALLEDA	ZAMORA
CODORNILLOS	CALZADA DEL COTO	SAHAGÚN DE CAMPOS	LEON
CODORNIZ	CODORNIZ	AREVALO	AVILA
COFIÑAL	PUEBLA DE LILLO	BOÑAR	LEON
COGECES DE ISCAR	COGECES DE ISCAR	ISCAR	VALLADOLID ESTE
COGECES DEL MONTE	COGECES DEL MONTE	PEÑAFIEL	VALLADOLID ESTE
COGOLLOS	COGOLLOS	BURGOS RURAL SUR	BURGOS
COGORDEROS	VILLAMEJIL	ASTORGA II	LEON
COGULLOS	MERINDAD DE SOTOSCUEVA	VALLE DE VALDEBEZANA	BURGOS
COJOBAR	MODUBAR DE LA EMPAREDADA	BURGOS RURAL SUR	BURGOS
COJOS DE ROBLIZA	ROBLIZA DE COJOS	MATILLA DE LOS CAÑOS	SALAMANCA
COLADILLA	VEGACERVERA	MATALLANA DE TORIO	LEON
COLILLA (LA)	COLILLA (LA)	AVILA RURAL	AVILA
COLINA	JUNTA DE TRASLALOMA	ESPINOSA DE LOS MONTEROS	BURGOS
COLINAS DE TRASMONTE	QUIRUELAS DE VIDRIALES	BENAVENTE NORTE	ZAMORA
COLINAS DEL CAMPO DE MARTIN MORO	IGUEÑA	BEMBIBRE	EL BIERZO
COLLADILLO	ARCONES	SIERRA, LA	SEGOVIA
COLLADO	SANTA MARIA DE LOS CABALLEROS	BARCO DE AVILA, EL	AVILA
COLLADO (EL)	SANTIAGO DEL COLLADO	PIEDRAHITA	AVILA
COLLADO (EL)	ONCALA	SAN PEDRO MANRIQUE	SORIA
COLLADO DE CONTRERAS	COLLADO DE CONTRERAS	FONTIVEROS	AVILA
COLLADO DE MALVARIN	BODON (EL)	CIUDAD RODRIGO	SALAMANCA
COLLADO DE YELTES	MARTIN DE YELTES	FUENTE DE SAN ESTEBAN, LA	SALAMANCA
COLLADO DEL MIRON	COLLADO DEL MIRON	PIEDRAHITA	AVILA
COLLADO HERMOSO	COLLADO HERMOSO	SIERRA, LA	SEGOVIA
COLLAZOS DE BOEDO	COLLAZOS DE BOEDO	HERRERA DE PISUERGA	PALENCIA
COLLE	BOÑAR	BOÑAR	LEON
COLMENAR DE MONTEMAYOR	COLMENAR DE MONTEMAYOR	BEJAR	SALAMANCA
COLMENARES DE OJEDA	DEHESA DE MONTEJO	CERVERA DE PISUERGA	PALENCIA
COLONIA DE LA ESTACION	FUENTES DE OÑORO	FUENTES DE OÑORO	SALAMANCA
COLONIA DE SAN MIGUEL	PEÑACABALLERA	BEJAR	SALAMANCA
COLONIA MILITAR INFANTIL GENERAL VARELA	QUINTANA DEL PUENTE	TORQUEMADA	PALENCIA
COLUMBRIANOS	PONFERRADA	PONFERRADA IV	EL BIERZO
COMBARROS	BRAZUELO	ASTORGA II	LEON
COMPLUDO	PONFERRADA	PONFERRADA I	EL BIERZO
COMPOSTILLA	PONFERRADA	PONFERRADA II	EL BIERZO
CONCEJERO	VALLE DE MENA	VALLE DE MENA	BURGOS
CONDADO	MERINDAD DE VALDIVIELSO	VILLARCAYO DE MERINDAD DE CASTILLA LA VIEJA	BURGOS
CONFORCOS	LAGUNA DE NEGRILLOS	SANTA MARIA DEL PARAMO	LEON
CONGOSTA	AYOO DE VIDRIALES	VIDRIALES	ZAMORA
CONGOSTO	CONGOSTO	PONFERRADA I	EL BIERZO
CONGOSTO	HUMADA	VILLADIEGO	BURGOS
CONGOSTO DE VALDAVIA	CONGOSTO DE VALDAVIA	SALDAÑA	PALENCIA
CONQUEZUELA	MIÑO DE MEDINACELI	ARCOS DE JALON	SORIA
CONSORTES	VALLE DE MANZANEDO	VILLARCAYO DE MERINDAD DE CASTILLA LA VIEJA	BURGOS
CONSTANZANA	CONSTANZANA	AREVALO	AVILA
CONSUEGRA DE MURERA	SEPULVEDA	SEPULVEDA	SEGOVIA
CONTIENSA	VILLARMAYOR	LEDESMA	SALAMANCA
CONTINOS	SAN PEDRO DE ROZADOS	MATILLA DE LOS CAÑOS	SALAMANCA
CONTRERAS	CONTRERAS	SALA DE LOS INFANTES	BURGOS
CONVENTO DE DURUELO (EL)	BLASCOMILLAN	SAN PEDRO DEL ARROYO	AVILA
COOMONTE	COOMONTE	BENAVENTE NORTE	ZAMORA
COQUILLA	MEMBRIBE DE LA SIERRA	LINARES DE RIOFRIO	SALAMANCA
COQUILLA DE HUEBRA	BERROCAL DE HUEBRA	TAMAMES	SALAMANCA

Entidad Singular	Municipio	Zona Básica de Salud	Área de Salud
CORBACERA	VECINOS	MATILLA DE LOS CAÑOS	SALAMANCA
CORBILLOS DE LA SOBARRIBA	VALDEFRESNO	LEON VI	LEON
CORBILLOS DE LOS OTEROS	CORBILLOS DE LOS OTEROS	MANSILLA DE LAS MULAS	LEON
CORBON DEL SIL	PALACIOS DEL SIL	VILLABLINO	EL BIERZO
CORCOS	CEBANICO	CISTIerna	LEON
CORCOS	CORCOS	CIGALES	VALLADOLID OESTE
CORDIÑANES DE VALDEON	POSADA DE VALDEON	RIAÑO	LEON
CORDOVILLA	CORDOVILLA	VILLORIA	SALAMANCA
CORDOVILLA DE AGUILAR	AGUILAR DE CAMPOO	AGUILAR DE CAMPOO	PALENCIA
CORDOVILLA LA REAL	CORDOVILLA LA REAL	TORQUEMADA	PALENCIA
CORESES	CORESES	ZAMORA NORTE	ZAMORA
CORMENZANA	VALLE DE TOBALINA	VALLE DE TOBALINA	BURGOS
CORNEJO	MERINDAD DE SOTOSCUEVA	ESPINOSA DE LOS MONTEROS	BURGOS
CORNIERO	CREMENES	CISTIerna	LEON
CORNOMBRE	RIELLO	MAGDALENA, LA	LEON
CORNON DE LA PEÑA	SANTIBAÑEZ DE LA PEÑA	GUARDO	PALENCIA
CORNONCILLO	CONGOSTO DE VALDAVIA	SALDAÑA	PALENCIA
CORNUDILLA	OÑA	BRIVIESCA	BURGOS
CORPORALES	BARJAS	VILLAFRANCA DEL BIERZO	EL BIERZO
CORPORALES	TRUCHAS	CABRERA, LA	LEON
CORPORARIO	ALDEADAVILA DE LA RIBERA	ALDEADÁVILA DE LA RIBERA	SALAMANCA
CORRAL DE AYLLON	CORRAL DE AYLLON	RIAZA	SEGOVIA
CORRAL DE GARCÍNIÑO	BARBALOS	LINARES DE RIOFRIO	SALAMANCA
CORRAL DE LAS ARRIMADAS	ERCINA (LA)	CISTIerna	LEON
CORRALEJO	VALLE DE VALDELUCIO	AGUILAR DE CAMPOO	PALENCIA
CORRALES	BARJAS	VILLAFRANCA DEL BIERZO	EL BIERZO
CORRALES	CORRALES	CORRALES DEL VINO	ZAMORA
CORRALES (LOS)	MIRANDA DE EBRO	MIRANDA OESTE	BURGOS
CORRALES DE DUERO	CORRALES DE DUERO	PEÑAFIEL	VALLADOLID ESTE
CORRECILLAS	VALDEPIELAGO	MATALLANA DE TORIO	LEON
CORTES	BURGOS	SANTA CLARA	BURGOS
CORTIGUERA	VALLE DE SEDANO	SEDANO	BURGOS
CORTIGUERA	CABAÑAS RARAS	PONFERRADA IV	EL BIERZO
CORTOS	TOLBAÑOS	AVILA RURAL	AVILA
CORTOS	ARANCON	SORIA RURAL	SORIA
CORTOS (LOS)	DURUELO	SEPULVEDA	SEGOVIA
CORTOS DE LA SIERRA	NARROS DE MATALAYEGUA	TAMAMES	SALAMANCA
CORTOS DE SACEDON	MONTERRUBIO DE LA SIERRA	PERIURBANA SUR	SALAMANCA
CORULLON	CORULLON	VILLAFRANCA DEL BIERZO	EL BIERZO
CORUÑA DEL CONDE	CORUÑA DEL CONDE	HUERTA DE REY	BURGOS
CORVIO	AGUILAR DE CAMPOO	AGUILAR DE CAMPOO	PALENCIA
COSCURITA	COSCURITA	ALMAZAN	SORIA
COSO	SAN JUSTO	SANABRIA	ZAMORA
COSPEDAL	SAN EMILIANO	BABIA	LEON
COTANES DEL MONTE	COTANES	VILLALPANDO	ZAMORA
COTANILLO	ALDEALENGUA DE PEDRAZA	SIERRA, LA	SEGOVIA
COTAR	BURGOS	BURGOS RURAL NORTE	BURGOS
COTO DE DON LUIS	BUENAVISTA	ALBA DE TORMES	SALAMANCA
COTO DE PUENTE VIEJO	MAELLO	VILLACASTIN	SEGOVIA
COTO VALVERDE	ARANDILLA	HUERTA DE REY	BURGOS
COTORRILLO	CANTALPINO	VILLORIA	SALAMANCA
COVALEDA	COVALEDA	PINARES-COVALEDA	SORIA
COVANERA	TUBILLA DEL AGUA	SEDANO	BURGOS
COVARRUBIAS	ALMAZAN	ALMAZAN	SORIA
COVARRUBIAS	COVARRUBIAS	LERMA	BURGOS
COVIDES	VALLE DE MENA	VALLE DE MENA	BURGOS
COZCURRITA	FARIZA	SAYAGO	ZAMORA
COZUELOS DE FUENTIDUEÑA	COZUELOS DE FUENTIDUEÑA	FUENTESAUCO DE FUENTIDUEÑA	SEGOVIA
COZUELOS DE OJEDA	AGUILAR DE CAMPOO	HERRERA DE PISUERGA	PALENCIA
CREMENES	CREMENES	CISTIerna	LEON

ANEXO II

Guía de Ordenación Sanitaria de Castilla y León

Entidad Singular	Municipio	Zona Básica de Salud	Área de Salud
CRESPOS	CRESPOS	FONTIVEROS	AVILA
CRESPOS	VALLE DE MANZANEDO	VILLARCAYO DE MERINDAD DE CASTILLA LA VIEJA	BURGOS
CRIALES	MEDINA DE POMAR	MEDINA DE POMAR	BURGOS
CRISTOBAL	CRISTOBAL	BEJAR	SALAMANCA
CRUCERAS (LAS)	BARRACO (EL)	AVILA RURAL	AVILA
CRUCERO (EL)	MIRANDA DE EBRO	MIRANDA OESTE	BURGOS
CRUCES	BARJAS	VILLAFRANCA DEL BIERZO	EL BIERZO
CUADRILLEROS	LEDESMA	LEDESMA	SALAMANCA
CUADRILLEROS DE LOS DIECES	LEDESMA	LEDESMA	SALAMANCA
CUADROS	CUADROS	SAN ANDRES DE RABANEDO	LEON
CUARTO DE ARRIBA	VILLALBA DE LOS LLANOS	MATILLA DE LOS CAÑOS	SALAMANCA
CUARTO DE DOÑA MARIA LUISA	CASTRAZ	FUENTE DE SAN ESTEBAN, LA	SALAMANCA
CUARTO DE LA ASUNCION	CANTALPINO	VILLORIA	SALAMANCA
CUARTO DE SANCHEZ ARJONA	ALDEHUELA DE LA BOVEDA	MATILLA DE LOS CAÑOS	SALAMANCA
CUARTO DEL MEDIO	VILLALBA DE LOS LLANOS	MATILLA DE LOS CAÑOS	SALAMANCA
CUARTO DEL PILAR	ALDEHUELA DE LA BOVEDA	MATILLA DE LOS CAÑOS	SALAMANCA
CUARTO DEL PINO	CUBO DE DON SANCHO (EL)	FUENTE DE SAN ESTEBAN, LA	SALAMANCA
CUARTON (EL)	POZOS DE HINOJO	VITIGUDINO	SALAMANCA
CUARTOS (LOS)	SANTA MARIA DE LOS CABALLEROS	BARCO DE AVILA, EL	AVILA
CUATRO CALZADAS	BUENAVISTA	ALBA DE TORMES	SALAMANCA
CUATRO CALZADAS	MARTINAMOR	ALBA DE TORMES	SALAMANCA
CUATROVIENTOS	PONFERRADA	PONFERRADA IV	EL BIERZO
CUBELO	GALENDE	SANABRIA	ZAMORA
CUBILLA	CUBILLA	SAN LEONARDO DE YAGÜE	SORIA
CUBILLA DE LA SIERRA	PARTIDO DE LA SIERRA EN TOBALINA	VALLE DE TOBALINA	BURGOS
CUBILLAS DE ARBAS	VILLAMANIN	CUENCA DEL BERNESGA	LEON
CUBILLAS DE CERRATO	CUBILLAS DE CERRATO	VENTA DE BAÑOS	PALENCIA
CUBILLAS DE LOS OTEROS	CUBILLAS DE LOS OTEROS	VALENCIA DE DON JUAN	LEON
CUBILLAS DE RUEDA	CUBILLAS DE RUEDA	RIBERA DEL ESLA	LEON
CUBILLAS DE SANTA MARTA	CUBILLAS DE SANTA MARTA	CIGALES	VALLADOLID OESTE
CUBILLEJO	MAMBRILLAS DE LARA	SALA DE LOS INFANTES	BURGOS
CUBILLINOS	CUBILLOS DEL SIL	PONFERRADA II	EL BIERZO
CUBILLO	CUBILLO	CANTALEJO	SEGOVIA
CUBILLO DE CASTREJON	CASTREJON DE LA PEÑA	CERVERA DE PISUERGA	PALENCIA
CUBILLO DE OJEDA	CERVERA DE PISUERGA	CERVERA DE PISUERGA	PALENCIA
CUBILLO DEL BUTRON	VALLE DE SEDANO	SEDANO	BURGOS
CUBILLO DEL CAMPO	CUBILLO DEL CAMPO	BURGOS RURAL SUR	BURGOS
CUBILLO DEL CESAR	AUSINES (LOS)	BURGOS RURAL SUR	BURGOS
CUBILLOS	CUBILLOS	ZAMORA NORTE	ZAMORA
CUBILLOS DE LOSA	JUNTA DE TRASLALOMA	ESPINOSA DE LOS MONTEROS	BURGOS
CUBILLOS DEL ROJO	VALLE DE VALDEBEZANA	VALLE DE VALDEBEZANA	BURGOS
CUBILLOS DEL SIL	CUBILLOS DEL SIL	PONFERRADA II	EL BIERZO
CUBITO	CARRASCAL DE BARREGAS	PERIURBANA SUR	SALAMANCA
CUBO DE BENAVENTE	CUBO DE BENAVENTE	VIDRIALES	ZAMORA
CUBO DE BUREBA	CUBO DE BUREBA	BRIVIESCA	BURGOS
CUBO DE DON SANCHO (EL)	CUBO DE DON SANCHO (EL)	FUENTE DE SAN ESTEBAN, LA	SALAMANCA
CUBO DE HOGUERAS	ALCONABA	SORIA RURAL	SORIA
CUBO DE LA SIERRA	ALMARZA	SORIA RURAL	SORIA
CUBO DE LA SOLANA	CUBO DE LA SOLANA	SORIA RURAL	SORIA
CUBO DE TIERRA DEL VINO (EL)	CUBO DE TIERRA DEL VINO (EL)	CORRALES DEL VINO	ZAMORA
CUCHO	CONDADO DE TREVIÑO	CONDADO DE TREVIÑO	BURGOS
CUELGAMURES	CUELGAMURES	CORRALES DEL VINO	ZAMORA
CUELLAR	GALLEGOS DE ARGAÑAN	FUENTES DE OÑORO	SALAMANCA
CUELLAR	CUELLAR	CUELLAR	SEGOVIA
CUELLAR DE LA SIERRA	AUSEJO DE LA SIERRA	SORIA RURAL	SORIA
CUENABRES	BURON	RIAÑO	LEON
CUENCA (LA)	GOLMAYO	SORIA RURAL	SORIA
CUENCA DE CAMPOS	CUENCA DE CAMPOS	VILLALON DE CAMPOS	VALLADOLID OESTE

ANEXO II. LISTADO POR ORDEN ALFABÉTICO DE LAS ENTIDADES SINGULARES Y LAS ZONAS BÁSICAS DE SALUD Y ÁREAS A LAS QUE PERTENECEN

Entidad Singular	Municipio	Zona Básica de Salud	Área de Salud
CUESTA (LA)	TRUCHAS	CABRERA, LA	LEON
CUESTA (LA)	TUREGANO	CANTALEJO	SEGOVIA
CUESTA (LA)	VILLAR DEL RIO	SAN PEDRO MANRIQUE	SORIA
CUESTAHEDO	MERINDAD DE MONTIJA	ESPINOSA DE LOS MONTEROS	BURGOS
CUESTAS (LAS)	PEDROSILLO DE LOS AIRES	ALBA DE TORMES	SALAMANCA
CUESTAS (LAS)	VEGA DE TIRADOS	PERIURBANA SUR	SALAMANCA
CUETA (LA)	CABRILLANES	BABIA	LEON
CUETO	SANCEDO	CACABELOS	EL BIERZO
CUETO (EL)	MATILLA DE LOS CAÑOS DEL RIO	MATILLA DE LOS CAÑOS	SALAMANCA
CUEVA	MERINDAD DE SOTOSCUEVA	ESPINOSA DE LOS MONTEROS	BURGOS
CUEVA CARDIEL	VALLE DE OCA	BELORADO	BURGOS
CUEVA DE AGREDA	CUEVA DE AGREDA	OLVEGA	SORIA
CUEVA DE JUARROS	IBEAS DE JUARROS	BURGOS RURAL SUR	BURGOS
CUEVA DE MANZANEDO	VALLE DE MANZANEDO	VILLARCAYO DE MERINDAD DE CASTILLA LA VIEJA	BURGOS
CUEVA DE ROA (LA)	CUEVA DE ROA (LA)	ROA DE DUERO	BURGOS
CUEVAS	VALDERREY	ASTORGA II	LEON
CUEVAS DE AMAYA	SOTREGUDO	HERRERA DE PISUERGA	PALENCIA
CUEVAS DE AYLLON	MONTEJO DE TIERMES	RIAZA	SEGOVIA
CUEVAS DE PROVANCO	CUEVAS DE PROVANCO	SACRAMENIA	SEGOVIA
CUEVAS DE SAN CLEMENTE	CUEVAS DE SAN CLEMENTE	LERMA	BURGOS
CUEVAS DE SORIA (LAS)	QUINTANA REDONDA	SORIA RURAL	SORIA
CUEVAS DE VIÑAYO	CARROCERA	MAGDALENA, LA	LEON
CUEVAS DEL SIL	PALACIOS DEL SIL	VILLABLINO	EL BIERZO
CUEVAS DEL VALLE	CUEVAS DEL VALLE	MOMBELTRAN	AVILA
CUEZVA	VALLE DE TOBALINA	VALLE DE TOBALINA	BURGOS
CUILLAS DEL VALLE	BERZOSILLA	AGUILAR DE CAMPOO	PALENCIA
CULEBROS	VILLAGATON	ASTORGA II	LEON
CUNAS	TRUCHAS	CABRERA, LA	LEON
CUNQUILLA DE VIDRIALES	GRANUCILLO	VIDRIALES	ZAMORA
CURIEL DE DUERO	CURIEL DE DUERO	PEÑAFIEL	VALLADOLID ESTE
CURILLAS	VALDERREY	ASTORGA II	LEON
CURUEÑA	RIELLO	MAGDALENA, LA	LEON
CUZCURRITA DE JUARROS	IBEAS DE JUARROS	BURGOS RURAL SUR	BURGOS
DEHESA	CUELLAR	CUELLAR	SEGOVIA
DEHESA DE CORDOVILLA	CORDOVILLA LA REAL	TORQUEMADA	PALENCIA
DEHESA DE CUADRADOS	PASTORES	CIUDAD RODRIGO	SALAMANCA
DEHESA DE MATANZAS	CORDOVILLA LA REAL	TORQUEMADA	PALENCIA
DEHESA DE MONTEJO	DEHESA DE MONTEJO	CERVERA DE PISUERGA	PALENCIA
DEHESA DE PANCORBO	MAELLO	VILLACASTIN	SEGOVIA
DEHESA DE PEROSIN	PEÑAPARDA	ROBLEDA	SALAMANCA
DEHESA DE ROMANOS	DEHESA DE ROMANOS	HERRERA DE PISUERGA	PALENCIA
DEHESA DE SAN SALVADOR DEL MORAL	CORDOVILLA LA REAL	TORQUEMADA	PALENCIA
DEHESA DE VILLANDRANDO	CORDOVILLA LA REAL	TORQUEMADA	PALENCIA
DEHESA MAYOR	CUELLAR	CUELLAR	SEGOVIA
DEHESAS	PONFERRADA	PONFERRADA III	EL BIERZO
DEHESILLA	AMPUDIA	VILLARRAMIEL	PALENCIA
DEHESILLA (LA)	MOZARBEZ	PERIURBANA SUR	SALAMANCA
DEHESILLAS (LAS)	BERROCAL DE SALVATIERRA	GUIJUELO	SALAMANCA
DEHESITAS (LAS)	DOÑINOS DE LEDESMA	LEDESMA	SALAMANCA
DERRENGADA-VALHONDOS	PELAYOS	ALBA DE TORMES	SALAMANCA
DERROÑADAS	ROYO (EL)	SORIA RURAL	SORIA
DESTRIANA	DESTRIANA	BAÑEZA II, LA	LEON
DEVANOS	DEVANOS	AGREDA	SORIA
DEVESA DE BOÑAR (LA)	VEGAQUEMADA	BOÑAR	LEON
DEVESA DE CURUEÑO	SANTA COLOMBA DE CURUEÑO	LEON I (ERAS DE RENUENA)	LEON
DEZA	DEZA	GOMARA	SORIA
DIEGO ALVARO	DIEGO DEL CARPIO	PIEDRAHITA	AVILA
DIOS LE GUARDE	DIOS LE GUARDE	TAMAMES	SALAMANCA
DIUSTES	VILLAR DEL RIO	SAN PEDRO MANRIQUE	SORIA

Entidad Singular	Municipio	Zona Básica de Salud	Área de Salud
CUESTA (LA)	TRUCHAS	CABRERA, LA	LEON
CUESTA (LA)	TUREGANO	CANTALEJO	SEGOVIA
CUESTA (LA)	VILLAR DEL RIO	SAN PEDRO MANRIQUE	SORIA
CUESTAHEDO	MERINDAD DE MONTIJA	ESPINOSA DE LOS MONTEROS	BURGOS
CUESTAS (LAS)	PEDROSILLO DE LOS AIRES	ALBA DE TORMES	SALAMANCA
CUESTAS (LAS)	VEGA DE TIRADOS	PERIURBANA SUR	SALAMANCA
CUETA (LA)	CABRILLANES	BABIA	LEON
CUETO	SANCEDO	CACABELOS	EL BIERZO
CUETO (EL)	MATILLA DE LOS CAÑOS DEL RIO	MATILLA DE LOS CAÑOS	SALAMANCA
CUEVA	MERINDAD DE SOTOSCUEVA	ESPINOSA DE LOS MONTEROS	BURGOS
CUEVA CARDIEL	VALLE DE OCA	BEORADO	BURGOS
CUEVA DE AGREDA	CUEVA DE AGREDA	OLVEGA	SORIA
CUEVA DE JUARROS	IBEAS DE JUARROS	BURGOS RURAL SUR	BURGOS
CUEVA DE MANZANEDO	VALLE DE MANZANEDO	VILLARCAYO DE MERINDAD DE CASTILLA LA VIEJA	BURGOS
CUEVA DE ROA (LA)	CUEVA DE ROA (LA)	ROA DE DUERO	BURGOS
CUEVAS	VALDERREY	ASTORGA II	LEON
CUEVAS DE AMAYA	SOTRESGUDO	HERRERA DE PISUERGA	PALENCIA
CUEVAS DE AYLLON	MONTEJO DE TIERMES	RIAZA	SEGOVIA
CUEVAS DE PROVANCO	CUEVAS DE PROVANCO	SACRAMENIA	SEGOVIA
CUEVAS DE SAN CLEMENTE	CUEVAS DE SAN CLEMENTE	LERMA	BURGOS
CUEVAS DE SORIA (LAS)	QUINTANA REDONDA	SORIA RURAL	SORIA
CUEVAS DE VIÑAYO	CARROCERA	MAGDALENA, LA	LEON
CUEVAS DEL SIL	PALACIOS DEL SIL	VILLABLINO	EL BIERZO
CUEVAS DEL VALLE	CUEVAS DEL VALLE	MOMBELTRAN	AVILA
CUEZVA	VALLE DE TOBALINA	VALLE DE TOBALINA	BURGOS
CUILLAS DEL VALLE	BERZOSILLA	AGUILAR DE CAMPOO	PALENCIA
CULEBROS	VILLAGATON	ASTORGA II	LEON
CUNAS	TRUCHAS	CABRERA, LA	LEON
CUNQUILLA DE VIDRIALES	GRANUCILLO	VIDRIALES	ZAMORA
CURIEL DE DUERO	CURIEL DE DUERO	PEÑAFIEL	VALLADOLID ESTE
CURILLAS	VALDERREY	ASTORGA II	LEON
CURUEÑA	RIELLO	MAGDALENA, LA	LEON
CUZCURRITA DE JUARROS	IBEAS DE JUARROS	BURGOS RURAL SUR	BURGOS
DEHESA	CUELLAR	CUELLAR	SEGOVIA
DEHESA DE CORDOVILLA	CORDOVILLA LA REAL	TORQUEMADA	PALENCIA
DEHESA DE CUADRADOS	PASTORES	CIUDAD RODRIGO	SALAMANCA
DEHESA DE MATANZAS	CORDOVILLA LA REAL	TORQUEMADA	PALENCIA
DEHESA DE MONTEJO	DEHESA DE MONTEJO	CERVERA DE PISUERGA	PALENCIA
DEHESA DE PANCORBO	MAELLO	VILLACASTIN	SEGOVIA
DEHESA DE PEROSIN	PEÑAPARDA	ROBLEDA	SALAMANCA
DEHESA DE ROMANOS	DEHESA DE ROMANOS	HERRERA DE PISUERGA	PALENCIA
DEHESA DE SAN SALVADOR DEL MORAL	CORDOVILLA LA REAL	TORQUEMADA	PALENCIA
DEHESA DE VILLANDRANCO	CORDOVILLA LA REAL	TORQUEMADA	PALENCIA
DEHESA MAYOR	CUELLAR	CUELLAR	SEGOVIA
DEHESAS	PONFERRADA	PONFERRADA III	EL BIERZO
DEHESILLA	AMPUDIA	VILLARRAMIEL	PALENCIA
DEHESILLA (LA)	MOZARBEZ	PERIURBANA SUR	SALAMANCA
DEHESILLAS (LAS)	BERROCAL DE SALVATIERRA	GUIJUELO	SALAMANCA
DEHESITAS (LAS)	DOÑINOS DE LEDESMA	LEDESMA	SALAMANCA
DERRENGADA-VALHONDOS	PELAYOS	ALBA DE TORMES	SALAMANCA
DERROÑADAS	ROYO (EL)	SORIA RURAL	SORIA
DESTRIANA	DESTRIANA	BAÑEZA II, LA	LEON
DEVANOS	DEVANOS	AGREDA	SORIA
DEVEZA DE BOÑAR (LA)	VEGAQUEMADA	BOÑAR	LEON
DEVEZA DE CURUEÑO	SANTA COLOMBA DE CURUEÑO	LEON I (ERAS DE RENEVA)	LEON
DEZA	DEZA	GOMARA	SORIA
DIEGO ALVARO	DIEGO DEL CARPIO	PIEDRAHITA	AVILA
DIOS LE GUARDE	DIOS LE GUARDE	TAMAMES	SALAMANCA
DIUSTES	VILLAR DEL RIO	SAN PEDRO MANRIQUE	SORIA

Entidad Singular	Municipio	Zona Básica de Salud	Área de Salud
DOBRO	ALTOS (LOS)	SEDANO	BURGOS
DOMBELLAS	GARRAY	SORIA RURAL	SORIA
DOMEZ	GALLEGOS DEL RIO	ALISTE	ZAMORA
DOMINGO GARCIA	DOMINGO GARCIA	NAVA DE LA ASUNCION	SEGOVIA
DOMINGO SEÑOR	BERROCAL DE HUEBRA	TAMAMES	SALAMANCA
DONADILLO	MANZANAL DE LOS INFANTES	CARBALLEDA	ZAMORA
DONADO	MUELAS DE LOS CABALLEROS	CARBALLEDA	ZAMORA
DONEY DE LA REQUEJADA	ROSINOS DE LA REQUEJADA	SANABRIA	ZAMORA
DONHIERRO	DONHIERRO	AREVALO	AVILA
DONILLAS	QUINTANA DEL CASTILLO	ASTORGA II	LEON
DONJIMENO	DONJIMENO	AREVALO	AVILA
DONVIDAS	DONVIDAS	AREVALO	AVILA
DOÑA SANTOS	ARAUZO DE MIEL	HUERTA DE REY	BURGOS
DOÑINOS DE LEDESMA	DOÑINOS DE LEDESMA	LEDESMA	SALAMANCA
DOÑINOS DE SALAMANCA	DOÑINOS DE SALAMANCA	PERIURBANA SUR	SALAMANCA
DORDONIZ	CONDADO DE TREVIÑO	CONDADO DE TREVIÑO	BURGOS
DORNILLAS	MANZANAL DE LOS INFANTES	CARBALLEDA	ZAMORA
DOROÑO	CONDADO DE TREVIÑO	CONDADO DE TREVIÑO	BURGOS
DOSANTE	MERINDAD DE VALDEPORRES	VALLE DE VALDEBEZANA	BURGOS
DRAGONTE	CORULLON	VILLAFRANCA DEL BIERZO	EL BIERZO
DUAÑEZ	CANDILICHERA	SORIA RURAL	SORIA
DUEÑA DE ABAJO	ITUERO DE AZABA	FUENTEGUINALDO	SALAMANCA
DUEÑA DE ABAJO (LA)	PEDROSILLO DE LOS AIRES	ALBA DE TORMES	SALAMANCA
DUEÑA DE ARRIBA (LA)	PEDROSILLO DE LOS AIRES	ALBA DE TORMES	SALAMANCA
DUEÑAS	DUEÑAS	VENTA DE BAÑOS	PALENCIA
DUNAS (LAS)	CABRERIZOS	PERIURBANA NORTE	SALAMANCA
DURATON	SEPULVEDA	SEPULVEDA	SEGOVIA
DURUELO	DURUELO	SEPULVEDA	SEGOVIA
DURUELO	CASASOLA	AVILA RURAL	AVILA
DURUELO DE LA SIERRA	DURUELO DE LA SIERRA	PINARES-COVALEDA	SORIA
EDESA	MERINDAD DE MONTIJA	ESPINOSA DE LOS MONTEROS	BURGOS
EJEME	EJEME	ALBA DE TORMES	SALAMANCA
ENCINA (LA)	ENCINA (LA)	CIUDAD RODRIGO	SALAMANCA
ENCINA DE SAN SILVESTRE	ENCINA DE SAN SILVESTRE	LEDESMA	SALAMANCA
ENCINAR (EL)	GALINDO Y PERAHUY	PERIURBANA SUR	SALAMANCA
ENCINARES	HORCAJADA (LA)	BARCO DE AVILA, EL	AVILA
ENCINAS	ENCINAS	SEPULVEDA	SEGOVIA
ENCINAS DE ABAJO	ENCINAS DE ABAJO	SANTA MARTA DE TORMES	SALAMANCA
ENCINAS DE ARRIBA	ENCINAS DE ARRIBA	ALBA DE TORMES	SALAMANCA
ENCINAS DE ESGUEVA	ENCINAS DE ESGUEVA	ESGUEVILLAS DE ESGUEVA	VALLADOLID ESTE
ENCINASOLA DE LAS MINAYAS	TABERA DE ABAJO	MATILLA DE LOS CAÑOS	SALAMANCA
ENCINASOLA DE LOS COMENDADORES	ENCINASOLA DE LOS COMENDADORES	VITIGUDINO	SALAMANCA
ENCINEDO	ENCINEDO	CABRERA, LA	LEON
ENCINILLAS	ENCINILLAS	SEGOVIA RURAL	SEGOVIA
ENCIO	ENCIO	MIRANDA ESTE	BURGOS
ENCOMIENDA (LA)	PERILLA DE CASTRO	TABARA	ZAMORA
ENDRINAL	ENDRINAL	LINARES DE RIOFRIO	SALAMANCA
ENILLAS (LAS)	PERERUELA	ZAMORA SUR	ZAMORA
ENTRALA	ENTRALA	ZAMORA SUR	ZAMORA
ENTRAMBASAGUAS	VALLE DE MENA	VALLE DE MENA	BURGOS
ENTRAMBOSRIOS	MERINDAD DE SOTOSCUEVA	ESPINOSA DE LOS MONTEROS	BURGOS
ENTREPEÑAS	ASTURIANOS	CARBALLEDA	ZAMORA
ERAS (LAS)	JUNTA DE TRASLALOMA	ESPINOSA DE LOS MONTEROS	BURGOS
ERCINA (LA)	ERCINA (LA)	CISTIerna	LEON
ESCALADA	VALLE DE SEDANO	SEDANO	BURGOS
ESCALONA DEL PRADO	ESCALONA DEL PRADO	CARBONERO EL MAYOR	SEGOVIA
ESCALONILLA	TOLBAÑOS	AVILA RURAL	AVILA
ESCALONILLA	RIOFRIO	AVILA RURAL	AVILA
ESCADUSO	VILLARCAYO DE MERINDAD DE CASTILLA LA VIEJA	VILLARCAYO DE MERINDAD DE CASTILLA LA VIEJA	BURGOS

Entidad Singular	Municipio	Zona Básica de Salud	Área de Salud
ESCAÑO	VILLARCAYO DE MERINDAD DE CASTILLA LA VIEJA	VILLARCAYO DE MERINDAD DE CASTILLA LA VIEJA	BURGOS
ESCARABAJOSA DE CABEZAS	ESCARABAJOSA DE CABEZAS	CARBONERO EL MAYOR	SEGOVIA
ESCARABAJOSA DE CUELLAR	CUELLAR	CUELLAR	SEGOVIA
ESCOBADOS DE ABAJO	ALTOS (LOS)	SEDANO	BURGOS
ESCOBADOS DE ARRIBA	ALTOS (LOS)	SEDANO	BURGOS
ESCOBAR DE CAMPOS	ESCOBAR DE CAMPOS	SAHAGÚN DE CAMPOS	LEON
ESCOBAR DE POLENDOS	ESCOBAR DE POLENDOS	CARBONERO EL MAYOR	SEGOVIA
ESCOBER DE TABARA	FERRERUELA	TABARA	ZAMORA
ESCOBOS	GALINDO Y PERAHUY	PERIURBANA SUR	SALAMANCA
ESCOBOSA DE ALMAZAN	ESCOBOSA DE ALMAZAN	ALMAZAN	SORIA
ESCUADRO	ALMEIDA DE SAYAGO	SAYAGO	ZAMORA
ESCUDEROS	VALLE DE VALDELUCIO	AGUILAR DE CAMPOO	PALENCIA
ESCUERNAVACAS	MORONTA	VITIGUDINO	SALAMANCA
ESCUREDO	QUINTANA DEL CASTILLO	ASTORGA II	LEON
ESCUREDO	ROSINOS DE LA REQUEJADA	SANABRIA	ZAMORA
ESCURIAL DE LA SIERRA	ESCURIAL DE LA SIERRA	LINARES DE RIOFRIO	SALAMANCA
ESGUEVILLAS DE ESGUEVA	ESGUEVILLAS DE ESGUEVA	ESGUEVILLAS DE ESGUEVA	VALLADOLID ESTE
ESPADAÑA	ESPADAÑA	VITIGUDINO	SALAMANCA
ESPADAÑEDO	ESPADAÑEDO	CARBALLEDA	ZAMORA
ESPANILLO	ARGANZA	CACABELOS	EL BIERZO
ESPEJA	ESPEJA	FUENTES DE OÑORO	SALAMANCA
ESPEJA DE SAN MARCELINO	ESPEJA DE SAN MARCELINO	SAN LEONARDO DE YAGÜE	SORIA
ESPEJO DE TERA	ALMARZA	SORIA RURAL	SORIA
ESPEJON	ESPEJON	SAN LEONARDO DE YAGÜE	SORIA
ESPEJOS DE LA REINA (LOS)	BOCA DE HUERGANO	RIAÑO	LEON
ESPINA (LA)	VALDERRUEDA	CISTIerna	LEON
ESPINA DE TREMOR	IGUEÑA	BEMBIBRE	EL BIERZO
ESPINAR (EL)	ESPINAR (EL)	ESPINAR, EL	SEGOVIA
ESPINAREDA DE ANCARES	CANDIN	FABERO	EL BIERZO
ESPINAREDA DE VEGA	VEGA DE ESPINAREDA	FABERO	EL BIERZO
ESPINO (EL)	VEGA DE ESPINAREDA	FABERO	EL BIERZO
ESPINO (EL)	SUELLACBRAS	SORIA RURAL	SORIA
ESPINO DE LA ORBADA	ESPINO DE LA ORBADA	PEDROSILLO EL RALO	SALAMANCA
ESPINO DE LOS DOCTORES	VILLARMAYOR	LEDESMA	SALAMANCA
ESPINO RAPADO	SAN PELAYO DE GUAREÑA	CALZADA DE VALDUNCIEL	SALAMANCA
ESPINOSA DE ALMANZA	ALMANZA	CISTIerna	LEON
ESPINOSA DE CERRATO	ESPINOSA DE CERRATO	BALTANAS	PALENCIA
ESPINOSA DE CERVERA	ESPINOSA DE CERVERA	ARANDA DE DUERO-RURAL	BURGOS
ESPINOSA DE JUARROS	IBEAS DE JUARROS	BURGOS RURAL SUR	BURGOS
ESPINOSA DE LA RIBERA	RIOSECO DE TAPIA	MAGDALENA, LA	LEON
ESPINOSA DE LOS CABALLEROS	ESPINOSA DE LOS CABALLEROS	AREVALO	AVILA
ESPINOSA DE LOS MONTEROS	ESPINOSA DE LOS MONTEROS	ESPINOSA DE LOS MONTEROS	BURGOS
ESPINOSA DE VILLAGONZALO	ESPINOSA DE VILLAGONZALO	OSORNO	PALENCIA
ESPINOSA DEL CAMINO	ESPINOSA DEL CAMINO	BELORADO	BURGOS
ESPINOSA DEL MONTE	SAN VICENTE DEL VALLE	BELORADO	BURGOS
ESPINOSILLA SAN BARTOLOME	HORMAZAS (LAS)	VILLADIEGO	BURGOS
ESPINOSO DE COMPLUDO	PONFERRADA	PONFERRADA I	EL BIERZO
ESPIRDO	ESPIRDO	SEGOVIA RURAL	SEGOVIA
ESQUILEO DE ABAJO	AMPUDIA	VILLARRAMIEL	PALENCIA
ESQUILEO DE ARRIBA	AMPUDIA	VILLARRAMIEL	PALENCIA
ESTACAS	LEDESMA	LEDESMA	SALAMANCA

Entidad Singular	Municipio	Zona Básica de Salud	Área de Salud
ESTACION (LA)	HONTANARES DE ERESMA	SEGOVIA RURAL	SEGOVIA
ESTACION (LA)	SANCHIDRIAN	AREVALO	AVILA
ESTACION (LA)	MORISCOS	PERIURBANA NORTE	SALAMANCA
ESTACION (LA)	ALDEHUELA DE LA BOVEDA	MATILLA DE LOS CAÑOS	SALAMANCA
ESTACION (LA)	CALZADA DE DON DIEGO	MATILLA DE LOS CAÑOS	SALAMANCA
ESTACION (LA)	OTERO DE HERREROS	SEGOVIA RURAL	SEGOVIA
ESTACION (LA)	ADANERO	AREVALO	AVILA
ESTACION (LA)	NAVAS DEL MARQUES (LAS)	NAVAS DEL MARQUES, LAS	AVILA
ESTACION (LA)	CANTALPINO	VILLORIA	SALAMANCA
ESTACION (LA)	DEHESA DE MONTEJO	CERVERA DE PISUERGA	PALENCIA
ESTACION (LA)	CARRASCAL DE BARREGAS	PERIURBANA SUR	SALAMANCA
ESTACION (LA)	CORESES	ZAMORA NORTE	ZAMORA
ESTACION DE EL ESPINAR	ESPINAR (EL)	ESPINAR, EL	SEGOVIA
ESTALAYA	CERVERA DE PISUERGA	CERVERA DE PISUERGA	PALENCIA
ESTAQUILLAS	LEDESMA	LEDESMA	SALAMANCA
ESTEBAN ISIDRO	SAN PEDRO DE ROZADOS	PERIURBANA SUR	SALAMANCA
ESTEBANEZ DE LA CALZADA	VILLAREJO DE ORBIGO	RIBERA DEL ORBIGO	LEON
ESTEBANVELA	AYLLON	RIAZA	SEGOVIA
ESTEPA DE SAN JUAN	ESTEPA DE SAN JUAN	SORIA RURAL	SORIA
ESTEPAR	ESTEPAR	BURGOS RURAL SUR	BURGOS
ESTERAS DE LUBIA	ALMENAR DE SORIA	GOMARA	SORIA
ESTERAS DE MEDINACELI	MEDINACELI	ARCOS DE JALON	SORIA
ESTRELLA (LA)	MARTINEZ	PIEDRAHITA	AVILA
ETERNA	BELORADO	BELORADO	BURGOS
ETREROS	SANGARCIA	SEGOVIA RURAL	SEGOVIA
EXTRAMIANA	MERINDAD DE CUESTA-URRIA	MEDINA DE POMAR	BURGOS
EZQUERRA	VILLAGALIJO	BELORADO	BURGOS
FABA (LA)	VEGA DE VALCARCE	VILLAFRANCA DEL BIERZO	EL BIERZO
FABERO	FABERO	FABERO	EL BIERZO
FADON	BERMILLO DE SAYAGO	SAYAGO	ZAMORA
FAFILAS	VILLABRAZ	VALENCIA DE DON JUAN	LEON
FARAMONTANOS DE LA SIERRA	ESPADAÑEDO	CARBALLEDA	ZAMORA
FARAMONTANOS DE TABARA	FARAMONTANOS DE TABARA	TABARA	ZAMORA
FARBALLES	VALDEVIMBRE	SANTA MARIA DEL PARAMO	LEON
FARIZA	FARIZA	SAYAGO	ZAMORA
FARO	PERANZANES	FABERO	EL BIERZO
FASGAR	MURIAS DE PAREDES	MAGDALENA, LA	LEON
FELECHARES DE LA VALDERIA	CASTROCALBON	BAÑEZA II, LA	LEON
FELECHAS	BOÑAR	BOÑAR	LEON
FELMIN	CARMENES	MATALLANA DE TORIO	LEON
FERMOSELLE	FERMOSELLE	SAYAGO	ZAMORA
FERRAL DEL BERNESGA	SAN ANDRES DEL RABANEDO	SAN ANDRES DE RABANEDO	LEON
FERRERAS	QUINTANA DEL CASTILLO	RIBERA DEL ORBIGO	LEON
FERRERAS DE ABAJO	FERRERAS DE ABAJO	TABARA	ZAMORA
FERRERAS DE ARRIBA	FERRERAS DE ARRIBA	TABARA	ZAMORA
FERRERAS DEL PUERTO	VALDERRUEDA	CISTIerna	LEON
FERREROS	ROBLEDA-CERVANTES	SANABRIA	ZAMORA
FERRERUELA DE TABARA	FERRERUELA	TABARA	ZAMORA
FIGUERUELA DE ABAJO	FIGUERUELA DE ARRIBA	ALISTE	ZAMORA
FIGUERUELA DE ARRIBA	FIGUERUELA DE ARRIBA	ALISTE	ZAMORA
FIGUERUELA DE SAYAGO	PEÑAUSENDE	SAYAGO	ZAMORA
FILIEL	LUCILLO	ASTORGA II	LEON
FINCA LA CORDILLERA	ALDEATEJADA	PERIURBANA SUR	SALAMANCA
FINOLLEDO	CUBILLOS DEL SIL	PONFERRADA II	EL BIERZO
FLECHA (LA)	CABRERIZOS	PERIURBANA NORTE	SALAMANCA
FLECHA DE TORIO (LA)	GARRAFE DE TORIO	LEON I (ERAS DE RENEVA)	LEON
FLECHAS	FIGUERUELA DE ARRIBA	ALISTE	ZAMORA
FLORES	GALLEGOS DEL RIO	ALISTE	ZAMORA
FLORES DE AVILA	FLORES DE AVILA	FONTIVEROS	AVILA
FLORES DEL SIL	PONFERRADA	PONFERRADA III	EL BIERZO

ANEXO II

Guía de Ordenación Sanitaria de Castilla y León

Entidad Singular	Municipio	Zona Básica de Salud	Área de Salud
FLORIDA DE LIEBANA	FLORIDA DE LIEBANA	PERIURBANA SUR	SALAMANCA
FOJEDO DEL PARAMO	VILLADANGOS DEL PARAMO	RIBERA DEL ORBIGO	LEON
FOLDADA	AGUILAR DE CAMPOO	CERVERA DE PISUERGA	PALENCIA
FOLGOSO DE LA CARBALLEDA	MANZANAL DE ARRIBA	CARBALLEDA	ZAMORA
FOLGOSO DE LA RIBERA	FOLGOSO DE LA RIBERA	BEMBIBRE	EL BIERZO
FOLGOSO DEL MONTE	MOLINASECA	PONFERRADA I	EL BIERZO
FOLLEDO	POLA DE GORDON (LA)	CUENCA DEL BERNESGA	LEON
FOLLOSO	RIELLO	MAGDALENA, LA	LEON
FOMBELLIDA	FOMBELLIDA	ESGUEVILLAS DE ESGUEVA	VALLADOLID ESTE
FOMPEDRAZA	FOMPEDRAZA	PEÑAFIEL	VALLADOLID ESTE
FONCASTIN	RUEDA	MEDINA DEL CAMPO RURAL	VALLADOLID ESTE
FONCEBADON	SANTA COLOMBA DE SOMOZA	ASTORGA II	LEON
FONFRIA	TORRE DEL BIERZO	BEMBIBRE	EL BIERZO
FONFRIA	FONFRIA	ALISTE	ZAMORA
FONTANIL DE LOS OTEROS	MATADEON DE LOS OTEROS	VALENCIA DE DON JUAN	LEON
FONTANILLA (LA)	MAELLO	VILLACASTIN	SEGOVIA
FONTANILLAS DE CASTRO	SAN CEBRIAN DE CASTRO	CAMPOS-LAMPREANA	ZAMORA
FONTANOS DE TORIO	GARRAFE DE TORIO	LEON I (ERAS DE RENUEDA)	LEON
FONTECHA	VALDEVIMBRE	SANTA MARIA DEL PARAMO	LEON
FONTECHA	RESPENDA DE LA PEÑA	GUARDO	PALENCIA
FONTIHOYUELO	FONTIHOYUELO	VILLALON DE CAMPOS	VALLADOLID OESTE
FONTIOSO	FONTIOSO	LERMA	BURGOS
FONTIVEROS	FONTIVEROS	FONTIVEROS	AVILA
FONTORIA	FABERO	FABERO	EL BIERZO
FONTORIA DE CEPEDA	VILLAMEJIL	ASTORGA II	LEON
FONTUN DE LA TERCIA	VILLAMANIN	CUENCA DEL BERNESGA	LEON
FORFOLEDA	FORFOLEDA	CALZADA DE VALDUNCIEL	SALAMANCA
FORMARIZ	VILLAR DEL BUEY	SAYAGO	ZAMORA
FORMIGONES	SANTA MARIA DE ORDAS	MAGDALENA, LA	LEON
FORNA	ENCINEDO	CABRERA, LA	LEON
FORNILLOS DE ALISTE	FONFRIA	ALISTE	ZAMORA
FORNILLOS DE FERMOSELLE	VILLAR DEL BUEY	SAYAGO	ZAMORA
FRADELLOS	RABANALES	ALISTE	ZAMORA
FRADES DE LA SIERRA	FRADES DE LA SIERRA	LINARES DE RIOFRIO	SALAMANCA
FRADES DE SANTA MARIA	LEDESMA	LEDESMA	SALAMANCA
FRAGUAS	CARRASCAL DE BARREGAS	PERIURBANA SUR	SALAMANCA
FRAGUAS (LAS)	GOLMAYO	SORIA RURAL	SORIA
FRANCO	CONDADO DE TREVIÑO	CONDADO DE TREVIÑO	BURGOS
FRANCOS	AYLLON	RIAZA	SEGOVIA
FRANCOS VIEJO	MACHACON	SANTA MARTA DE TORMES	SALAMANCA
FRANDOVINEZ	FRANDOVINEZ	BURGOS RURAL SUR	BURGOS
FRECHILLA	FRECHILLA	VILLARRAMIEL	PALENCIA
FRECHILLA DE ALMAZAN	FRECHILLA DE ALMAZAN	ALMAZAN	SORIA
FREGENEDA (LA)	FREGENEDA (LA)	LUMBRALES	SALAMANCA
FRESNADILLO	BERMILLO DE SAYAGO	SAYAGO	ZAMORA
FRESNEDA DE CUELLAR	FRESNEDA DE CUELLAR	CUELLAR	SEGOVIA
FRESNEDA DE LA SIERRA TIRON	FRESNEDA DE LA SIERRA TIRON	BEORADO	BURGOS
FRESNEDA DE SEPULVEDA	SOTILLO	SEPULVEDA	SEGOVIA
FRESNEDELO	PERANZANES	FABERO	EL BIERZO
FRESNEDILLA	FRESNEDILLA	SOTILLO DE LA ADRADA	AVILA
FRESNEDO	VILLARCAYO DE MERINDAD DE CASTILLA LA VIEJA	VILLARCAYO DE MERINDAD DE CASTILLA LA VIEJA	BURGOS
FRESNEDO	CUBILLOS DEL SIL	PONFERRADA II	EL BIERZO
FRESNEDO DE VALDELLORMA	ERCINA (LA)	CISTIerna	LEON
FRESNEDOSO	FRESNEDOSO	GUIJUJUELO	SALAMANCA
FRESNELLINO	ARDON	ARMUNIA	LEON
FRESNEÑA	FRESNEÑA	BEORADO	BURGOS
FRESNILLO DE LAS DUEÑAS	FRESNILLO DE LAS DUEÑAS	ARANDA DE DUERO-RURAL	BURGOS
FRESNO (EL)	FRESNO (EL)	AVILA RURAL	AVILA
FRESNO DE CANTESPINO	FRESNO DE CANTESPINO	RIAZA	SEGOVIA
FRESNO DE CARACENA	FRESNO DE CARACENA	BURGO DE OSMA	SORIA

ANEXO II. LISTADO POR ORDEN ALFABÉTICO DE LAS ENTIDADES SINGULARES Y LAS ZONAS BÁSICAS DE SALUD Y ÁREAS A LAS QUE PERTENECEN

Guía de Ordenación Sanitaria de Castilla y León

Entidad Singular	Municipio	Zona Básica de Salud	Área de Salud
FRESNO DE LA CARBALLEDA	MOMBUEY	CARBALLEDA	ZAMORA
FRESNO DE LA FUENTE	FRESNO DE LA FUENTE	SEPULVEDA	SEGOVIA
FRESNO DE LA POLVOROSA	FRESNO DE LA POLVOROSA	BENAVENTE NORTE	ZAMORA
FRESNO DE LA RIBERA	FRESNO DE LA RIBERA	ZAMORA NORTE	ZAMORA
FRESNO DE LA VALDUERNA	VILLAMONTAN DE LA VALDUERNA	BAÑEZA II, LA	LEON
FRESNO DE LA VEGA	FRESNO DE LA VEGA	VALENCIA DE DON JUAN	LEON
FRESNO DE LOSA	VALLE DE LOSA	VALLE DE LOSA	BURGOS
FRESNO DE RIOTIRON	FRESNO DE RIO TIRON	BEORADO	BURGOS
FRESNO DE RODILLA	FRESNO DE RODILLA	BURGOS RURAL NORTE	BURGOS
FRESNO DE SAYAGO	FRESNO DE SAYAGO	SAYAGO	ZAMORA
FRESNO DEL CAMINO	VALVERDE DE LA VIRGEN	TROBAJO DEL CAMINO-VALVERDE DE LA VIRGEN	LEON
FRESNO DEL RIO	FRESNO DEL RIO	GUARDO	PALENCIA
FRESNO EL VIEJO	FRESNO EL VIEJO	MEDINA DEL CAMPO RURAL	VALLADOLID ESTE
FRESNO-ALHANDIGA	FRESNO ALHANDIGA	ALBA DE TORMES	SALAMANCA
FRIAS	FRIAS	VALLE DE TOBALINA	BURGOS
FRIERA	SOBRADO	VILLAFRANCA DEL BIERZO	EL BIERZO
FRIERA DE VALVERDE	FRIERA DE VALVERDE	BENAVENTE SUR	ZAMORA
FROMISTA	FROMISTA	FROMISTA	PALENCIA
FRUMALES	FRUMALES	CUELLAR	SEGOVIA
FUENCALIENTE DE LUCIO	VALLE DE VALDELUCIO	AGUILAR DE CAMPOO	PALENCIA
FUENCALIENTE DE MEDINACELI	MEDINACELI	ARCOS DE JALON	SORIA
FUENCALIENTE DE PUERTA O FUENCALENTEJA	HUMADA	VILLADIEGO	BURGOS
FUENCALIENTE DEL BURGO	FUENTEARMEGIL	SAN ESTEBAN DE GORMAZ	SORIA
FUENCIVIL	VILLADIEGO	VILLADIEGO	BURGOS
FUENLABRADA	OLMEDO DE CAMACES	LUMBRALES	SALAMANCA
FUENSALDAÑA	FUENSALDAÑA	CIGALES	VALLADOLID OESTE
FUENSAUCO	RENIEBLAS	SORIA RURAL	SORIA
FUENTE (LA)	VALLERUELA DE SEPULVEDA	SEPULVEDA	SEGOVIA
FUENTE DE LA SALUD	SOTILLO DE LA ADRADA	SOTILLO DE LA ADRADA	AVILA
FUENTE DE OLIVA	BALBOA	VILLAFRANCA DEL BIERZO	EL BIERZO
FUENTE DE SAN ESTEBAN (LA)	FUENTE DE SAN ESTEBAN (LA)	FUENTE DE SAN ESTEBAN, LA	SALAMANCA
FUENTE DE SANTA CRUZ	FUENTE DE SANTA CRUZ	NAVA DE LA ASUNCION	SEGOVIA
FUENTE EL CARNERO	CORRALES	CORRALES DEL VINO	ZAMORA
FUENTE EL OLMO DE FUENTIDUEÑA	FUENTE EL OLMO DE FUENTIDUEÑA	CANTALEJO	SEGOVIA
FUENTE EL OLMO DE ISCAR	FUENTE EL OLMO DE ISCAR	ISCAR	VALLADOLID ESTE
FUENTE EL SAUZ	FUENTE EL SAUZ	FONTIVEROS	AVILA
FUENTE EL SOL	FUENTE EL SOL	MEDINA DEL CAMPO RURAL	VALLADOLID ESTE
FUENTE ENCALADA	FUENTE ENCALADA	VIDRIALES	ZAMORA
FUENTE PEDRAZA	CASTELLANOS DE MORISCOS	PERIURBANA NORTE	SALAMANCA
FUENTE SERRANA	VILLARES DE LA REINA	PERIURBANA NORTE	SALAMANCA
FUENTE TOVAR	VELAMAZAN	ALMAZAN	SORIA
FUENTE-ANDRINO	VILLAHERREROS	OSORNO	PALENCIA
FUENTEARMEGIL	FUENTEARMEGIL	SAN ESTEBAN DE GORMAZ	SORIA
FUENTEBUENA	BEJAR	BEJAR	SALAMANCA
FUENTE BUREBA	FUENTE BUREBA	BRIVIESCA	BURGOS
FUENTECAMBRON	FUENTECAMBRON	SAN ESTEBAN DE GORMAZ	SORIA
FUENTECANTALES	TALVEILA	SAN LEONARDO DE YAGÜE	SORIA
FUENTECANTOS	FUENTECANTOS	SORIA RURAL	SORIA
FUENTECEN	FUENTECEN	ROA DE DUERO	BURGOS
FUENTEGELMES	VILLASAYAS	ALMAZAN	SORIA
FUENTEGUINALDO	FUENTEGUINALDO	FUENTEGUINALDO	SALAMANCA
FUENTELALDEA	QUINTANA REDONDA	SORIA RURAL	SORIA
FUENTELAPEÑA	FUENTELAPEÑA	GUAREÑA	ZAMORA
FUENTELARBOL	QUINTANA REDONDA	BERLANGA DE DUERO	SORIA
FUENTELCARRO	ALMAZAN	ALMAZAN	SORIA
FUENTELCESPED	FUENTELCESPED	ARANDA DE DUERO-RURAL	BURGOS
FUENTELFRESNO	AUSEJO DE LA SIERRA	SORIA RURAL	SORIA
FUENTELIANTE	FUENTELIANTE	LUMBRALES	SALAMANCA
FUENTELISENDO	FUENTELISENDO	ROA DE DUERO	BURGOS

ANEXO II

Guía de Ordenación Sanitaria de Castilla y León

Entidad Singular	Municipio	Zona Básica de Salud	Área de Salud
FRESNO DE LA CARBALLEDA	MOMBUEY	CARBALLEDA	ZAMORA
FRESNO DE LA FUENTE	FRESNO DE LA FUENTE	SEPULVEDA	SEGOVIA
FRESNO DE LA POLVOROSA	FRESNO DE LA POLVOROSA	BENAVENTE NORTE	ZAMORA
FRESNO DE LA RIBERA	FRESNO DE LA RIBERA	ZAMORA NORTE	ZAMORA
FRESNO DE LA VALDUERNA	VILLAMONTAN DE LA VALDUERNA	BAÑEZA II, LA	LEON
FRESNO DE LA VEGA	FRESNO DE LA VEGA	VALENCIA DE DON JUAN	LEON
FRESNO DE LOSA	VALLE DE LOSA	VALLE DE LOSA	BURGOS
FRESNO DE RIOTIRON	FRESNO DE RIO TIRON	BELORADO	BURGOS
FRESNO DE RODILLA	FRESNO DE RODILLA	BURGOS RURAL NORTE	BURGOS
FRESNO DE SAYAGO	FRESNO DE SAYAGO	SAYAGO	ZAMORA
FRESNO DEL CAMINO	VALVERDE DE LA VIRGEN	TROBAJO DEL CAMINO-VALVERDE DE LA VIRGEN	LEON
FRESNO DEL RIO	FRESNO DEL RIO	GUARDO	PALENCIA
FRESNO EL VIEJO	FRESNO EL VIEJO	MEDINA DEL CAMPO RURAL	VALLADOLID ESTE
FRESNO-ALHANDIGA	FRESNO ALHANDIGA	ALBA DE TORMES	SALAMANCA
FRIAS	FRIAS	VALLE DE TOBALINA	BURGOS
FRIERA	SOBRADO	VILLAFRANCA DEL BIERZO	EL BIERZO
FRIERA DE VALVERDE	FRIERA DE VALVERDE	BENAVENTE SUR	ZAMORA
FROMISTA	FROMISTA	FROMISTA	PALENCIA
FRUMALES	FRUMALES	CUELLAR	SEGOVIA
FUENCALIENTE DE LUCIO	VALLE DE VALDELUCIO	AGUILAR DE CAMPOO	PALENCIA
FUENCALIENTE DE MEDINACELI	MEDINACELI	ARCOS DE JALON	SORIA
FUENCALIENTE DE PUERTA O FUENCALIENTEJA	HUMADA	VILLADIEGO	BURGOS
FUENCALIENTE DEL BURGO	FUENTEARMEGIL	SAN ESTEBAN DE GORMAZ	SORIA
FUENCIVIL	VILLADIEGO	VILLADIEGO	BURGOS
FUENLABRADA	OLMEDO DE CAMACES	LUMBRALES	SALAMANCA
FUENSALDAÑA	FUENSALDAÑA	CIGALES	VALLADOLID OESTE
FUENSAUCO	RENIEBLAS	SORIA RURAL	SORIA
FUENTE (LA)	VALLERUELA DE SEPULVEDA	SEPULVEDA	SEGOVIA
FUENTE DE LA SALUD	SOTILLO DE LA ADRADA	SOTILLO DE LA ADRADA	AVILA
FUENTE DE OLIVA	BALBOA	VILLAFRANCA DEL BIERZO	EL BIERZO
FUENTE DE SAN ESTEBAN (LA)	FUENTE DE SAN ESTEBAN (LA)	FUENTE DE SAN ESTEBAN, LA	SALAMANCA
FUENTE DE SANTA CRUZ	FUENTE DE SANTA CRUZ	NAVA DE LA ASUNCION	SEGOVIA
FUENTE EL CARNERO	CORRALES	CORRALES DEL VINO	ZAMORA
FUENTE EL OLMO DE FUENTIDUEÑA	FUENTE EL OLMO DE FUENTIDUEÑA	CANTALEJO	SEGOVIA
FUENTE EL OLMO DE ISCAR	FUENTE EL OLMO DE ISCAR	ISCAR	VALLADOLID ESTE
FUENTE EL SAUZ	FUENTE EL SAUZ	FONTIVEROS	AVILA
FUENTE EL SOL	FUENTE EL SOL	MEDINA DEL CAMPO RURAL	VALLADOLID ESTE
FUENTE ENCALADA	FUENTE ENCALADA	VIDRIALES	ZAMORA
FUENTE PEDRAZA	CASTELLANOS DE MORISCOS	PERIURBANA NORTE	SALAMANCA
FUENTE SERRANA	VILLARES DE LA REINA	PERIURBANA NORTE	SALAMANCA
FUENTE TOVAR	VELAMAZAN	ALMAZAN	SORIA
FUENTE-ANDRINO	VILLAHERREROS	OSORNO	PALENCIA
FUENTEARMEGIL	FUENTEARMEGIL	SAN ESTEBAN DE GORMAZ	SORIA
FUENTEBUENA	BEJAR	BEJAR	SALAMANCA
FUENTEBUREBA	FUENTEBUREBA	BRIVIESCA	BURGOS
FUENTECAMBRON	FUENTECAMBRON	SAN ESTEBAN DE GORMAZ	SORIA
FUENTECANTALES	TALVEILA	SAN LEONARDO DE YAGÜE	SORIA
FUENTECANTOS	FUENTECANTOS	SORIA RURAL	SORIA
FUENTECEN	FUENTECEN	ROA DE DUERO	BURGOS
FUENTEGELMES	VILLASAYAS	ALMAZAN	SORIA
FUENTEGUINALDO	FUENTEGUINALDO	FUENTEGUINALDO	SALAMANCA
FUENTELALDEA	QUINTANA REDONDA	SORIA RURAL	SORIA
FUENTELAPEÑA	FUENTELAPEÑA	GUAREÑA	ZAMORA
FUENTELARBOL	QUINTANA REDONDA	BERLANGA DE DUERO	SORIA
FUENTELCARRO	ALMAZAN	ALMAZAN	SORIA
FUENTELCESPED	FUENTELCESPED	ARANDA DE DUERO-RURAL	BURGOS
FUENTELFRESNO	AUSEJO DE LA SIERRA	SORIA RURAL	SORIA
FUENTELIANTE	FUENTELIANTE	LUMBRALES	SALAMANCA
FUENTELISENDO	FUENTELISENDO	ROA DE DUERO	BURGOS

ANEXO II. LISTADO POR ORDEN ALFABÉTICO DE LAS ENTIDADES SINGULARES Y LAS ZONAS BÁSICAS DE SALUD Y ÁREAS A LAS QUE PERTENECEN

Guía de Ordenación Sanitaria de Castilla y León

Entidad Singular	Municipio	Zona Básica de Salud	Área de Salud
FUENTELMONGE	FUENTELMONGE	GOMARA	SORIA
FUENTELSAZ DE SORIA	FUENTELSAZ DE SORIA	SORIA RURAL	SORIA
FUENTEMILANOS	SEGOVIA	SEGOVIA RURAL	SEGOVIA
FUENTEMIZARRA	CAMPO DE SAN PEDRO	RIAZA	SEGOVIA
FUENTEMOLINOS	FUENTEMOLINOS	ROA DE DUERO	BURGOS
FUENTENEbro	FUENTENEbro	ARANDA DE DUERO-RURAL	BURGOS
FUENTEODRA	HUMADA	VILLADIEGO	BURGOS
FUENTE-OLMEDO	FUENTE-OLMEDO	OLMEDO	VALLADOLID ESTE
FUENTEPELAYO	FUENTEPELAYO	CARBONERO EL MAYOR	SEGOVIA
FUENTEPINILLA	FUENTEPINILLA	BERLANGA DE DUERO	SORIA
FUENTEPIÑEL	FUENTEPIÑEL	FUENTESAUCO DE FUENTIDUEÑA	SEGOVIA
FUENTERREBOLLO	FUENTERREBOLLO	CANTALEJO	SEGOVIA
FUENTERROBLE DE SALVATIERRA	FUENTERROBLE DE SALVATIERRA	GUIJUELO	SALAMANCA
FUENTES DE AGREDA	AGREDA	AGREDA	SORIA
FUENTES DE AÑO	FUENTES DE AÑO	AREVALO	AVILA
FUENTES DE BEJAR	FUENTES DE BEJAR	GUIJUELO	SALAMANCA
FUENTES DE CARBAJAL	FUENTES DE CARBAJAL	VALENCIA DE DON JUAN	LEON
FUENTES DE CUELLAR	CUELLAR	CUELLAR	SEGOVIA
FUENTES DE LOS OTEROS	PAJARES DE LOS OTEROS	VALENCIA DE DON JUAN	LEON
FUENTES DE MAGAÑA	FUENTES DE MAGAÑA	SAN PEDRO MANRIQUE	SORIA
FUENTES DE MASUECO	CABEZA DEL CABALLO	VITIGUDINO	SALAMANCA
FUENTES DE NAVA	FUENTES DE NAVA	PAREDES DE NAVA	PALENCIA
FUENTES DE OÑORO	FUENTES DE OÑORO	FUENTES DE OÑORO	SALAMANCA
FUENTES DE PEÑACORADA	CISTIerna	CISTIerna	LEON
FUENTES DE ROPEL	FUENTES DE ROPEL	BENAVENTE SUR	ZAMORA
FUENTES DE SAN PEDRO (LAS)	SAN PEDRO MANRIQUE	SAN PEDRO MANRIQUE	SORIA
FUENTES DE SANDO	SANDO	LEDESMA	SALAMANCA
FUENTES DE VALDEPERO	FUENTES DE VALDEPERO	PALENCIA RURAL	PALENCIA
FUENTES NUEVAS	PONFERRADA	PONFERRADA IV	EL BIERZO
FUENTESAUCO	FUENTESAUCO	GUAREÑA	ZAMORA
FUENTESAUCO DE FUENTIDUEÑA	FUENTESAUCO DE FUENTIDUEÑA	FUENTESAUCO DE FUENTIDUEÑA	SEGOVIA
FUENTESECAS	FUENTESECAS	TORO	ZAMORA
FUENTESOTO	FUENTESOTO	SACRAMENIA	SEGOVIA
FUENTESPINA	FUENTESPINA	ARANDA DE DUERO-RURAL	BURGOS
FUENTESPREADAS	FUENTESPREADAS	CORRALES DEL VINO	ZAMORA
FUENTESTRUN	FUENTESTRUN	AGREDA	SORIA
FUENTETecha	CANDILICHERA	SORIA RURAL	SORIA
FUENTETOBA	GOLMAYO	SORIA RURAL	SORIA
FUENTE-URBEL	BASCONCILLOS DEL TOZO	VILLADIEGO	BURGOS
FUENTIDUEÑA	FUENTIDUEÑA	SACRAMENIA	SEGOVIA
FUESAS (LAS)	CERBON	SAN PEDRO MANRIQUE	SORIA
FUIDIO	CONDADO DE TREVIÑO	CONDADO DE TREVIÑO	BURGOS
GABANES	VALLE DE TOBALINA	VALLE DE TOBALINA	BURGOS
GAJATES	GAJATES	ALBA DE TORMES	SALAMANCA
GALAPAGARES	RECUERDA	BURGO DE OSMA	SORIA
GALARDE	ARLANZON	BURGOS RURAL NORTE	BURGOS
GALBARROS	GALBARROS	BRIVIESCA	BURGOS
GALENDE	GALENDE	SANABRIA	ZAMORA
GALINDEZ	ALDEALENGUA DE PEDRAZA	SIERRA, LA	SEGOVIA
GALINDO BEJAR	ANAYA DE ALBA	ALBA DE TORMES	SALAMANCA
GALINDO Y PERAHUY	GALINDO Y PERAHUY	PERIURBANA SUR	SALAMANCA
GALINDUSTE	GALINDUSTE	ALBA DE TORMES	SALAMANCA
GALISANCHO	GALISANCHO	ALBA DE TORMES	SALAMANCA
GALLEGA (LA)	GALLEGA (LA)	SALA DE LOS INFANTES	BURGOS
GALLEGOS	GALLEGOS DE ALTAMIROS	AVILA RURAL	AVILA
GALLEGOS	GALLEGOS	SIERRA, LA	SEGOVIA
GALLEGOS DE ARGANAN	GALLEGOS DE ARGANAN	FUENTES DE OÑORO	SALAMANCA
GALLEGOS DE CRESPEs	LARRODRIGO	ALBA DE TORMES	SALAMANCA
GALLEGOS DE CURUEÑO	SANTA COLOMBA DE CURUEÑO	LEON I (ERAS DE RENUeva)	LEON
GALLEGOS DE HORNIJA	GALLEGOS DE HORNIJA	MOTA DEL MARQUES	VALLADOLID OESTE

Guía de Ordenación Sanitaria de Castilla y León

Entidad Singular	Municipio	Zona Básica de Salud	Área de Salud
GUAREÑA	TORRE (LA)	MUÑANA	AVILA
GUARRATE	GUARRATE	GUAREÑA	ZAMORA
GUAZA DE CAMPOS	GUAZA DE CAMPOS	VILLARRAMIEL	PALENCIA
GUDILLOS	ESPINAR (EL)	ESPINAR, EL	SEGOVIA
GUDINO	DOÑINOS DE LEDESMA	LEDESMA	SALAMANCA
GUERIBANÉZ	SAN PEDRO DE ROZADOS	MATILLA DE LOS CAÑOS	SALAMANCA
GUIJAR (EL)	VALDEVACAS Y GUIJAR	CANTALEJO	SEGOVIA
GUIJASALBAS	VALDEPRADOS	VILLACASTIN	SEGOVIA
GUIJO DE AVILA	GUIJO DE AVILA	GUIJUELO	SALAMANCA
GUIJOSA	ESPEJA DE SAN MARCELINO	SAN LEONARDO DE YAGÜE	SORIA
GUIJUELO	GUIJUELO	GUIJUELO	SALAMANCA
GUIJUELOS (LOS)	BOHOYO	BARCO DE AVILA, EL	AVILA
GUIMARA	PERANZANES	FABERO	EL BIERZO
GUIMIL	BARJAS	VILLAFRANCA DEL BIERZO	EL BIERZO
GUINICIO	MIRANDA DE EBRO	MIRANDA ESTE	BURGOS
GUISANDO	GUISANDO	ARENAS DE SAN PEDRO	AVILA
GUISATECHA	RIELLO	MAGDALENA, LA	LEON
GUMA	VID Y BARRIOS (LA)	ARANDA DE DUERO-RURAL	BURGOS
GUMIEL DE IZAN	GUMIEL DE HIZAN	ARANDA DE DUERO-RURAL	BURGOS
GUMIEL DE MERCADO	GUMIEL DE MERCADO	ARANDA DE DUERO-RURAL	BURGOS
GUSANDANOS	ROSINOS DE LA REQUEJADA	SANABRIA	ZAMORA
GUSENDOS DE LOS OTEROS	GUSENDOS DE LOS OTEROS	MANSILLA DE LAS MULAS	LEON
GUTIERRE-MUÑOZ	GUTIERRE-MUÑOZ	AREVALO	AVILA
GUTIERREZ VELASCO ALVAREZ	GALINDUSTE	ALBA DE TORMES	SALAMANCA
GUTIERREZ VELASCO DELGADO	GALINDUSTE	ALBA DE TORMES	SALAMANCA
GUZMAN	PEDROSA DE DUERO	ROA DE DUERO	BURGOS
HACINAS	HACINAS	SALA DE LOS INFANTES	BURGOS
HAEDILLO	VALLE DE MENA	VALLE DE MENA	BURGOS
HAZA	HAZA	ROA DE DUERO	BURGOS
HEDESO	VALLE DE TOBALINA	VALLE DE TOBALINA	BURGOS
HEDRADAS (LAS)	LUBIAN	ALTA SANABRIA	ZAMORA
HEDROSO	LUBIAN	ALTA SANABRIA	ZAMORA
HELECHA DE VALDIVIA	POMAR DE VALDIVIA	AGUILAR DE CAMPOO	PALENCIA
HELMANTICO (EL)	VILLARES DE LA REINA	PERIURBANA NORTE	SALAMANCA
HERAS DE LA PEÑA (LAS)	SANTIBANÉZ DE LA PEÑA	GUARDO	PALENCIA
HERBOSA	VALLE DE VALDEBEZANA	VALLE DE VALDEBEZANA	BURGOS
HERGUIJUELA	SAN JUAN DE GREDOS	GREDOS	AVILA
HERGUIJUELA DE CIUDAD RODRIGO	HERGUIJUELA DE CIUDAD RODRIGO	ROBLEDA	SALAMANCA
HERGUIJUELA DE LA SIERRA	HERGUIJUELA DE LA SIERRA	MIRANDA DEL CASTAÑAR	SALAMANCA
HERGUIJUELA DEL CAMPO	HERGUIJUELA DEL CAMPO	LINARES DE RIOFRIO	SALAMANCA
HERMEDES DE CERRATO	HERMEDES DE CERRATO	BALTANAS	PALENCIA
HERMIDE	BARJAS	VILLAFRANCA DEL BIERZO	EL BIERZO
HERMISENDE	HERMISENDE	ALTA SANABRIA	ZAMORA
HERMOSILLA	OÑA	BRIVIESCA	BURGOS
HERMOSILLO	LLANOS DE TORMES (LOS)	BARCO DE AVILA, EL	AVILA
HERNANCOBO	MONTERRUBIO DE LA SIERRA	PERIURBANA SUR	SALAMANCA
HERNANDINOS	OLMEDO DE CAMACES	LUMBRALES	SALAMANCA
HERNANSANCHO	HERNANSANCHO	AVILA RURAL	AVILA
HERRADON (EL)	HERRADON DE PINARES	AVILA RURAL	AVILA
HERRAN	VALLE DE TOBALINA	VALLE DE TOBALINA	BURGOS
HERRERA	MIRANDA DE EBRO	MIRANDA ESTE	BURGOS
HERRERA DE DUERO	TUDELA DE DUERO	TUDELA DE DUERO	VALLADOLID ESTE
HERRERA DE PISUERGA	HERRERA DE PISUERGA	HERRERA DE PISUERGA	PALENCIA
HERRERA DE SORIA	HERRERA DE SORIA	SAN LEONARDO DE YAGÜE	SORIA
HERRERA DE VALDECAÑAS	HERRERA DE VALDECAÑAS	TORQUEMADA	PALENCIA
HERRERA DE VALDIVIELSO	RUCANDIO	BRIVIESCA	BURGOS
HERRERIAS (LAS)	VEGA DE VALCARCE	VILLAFRANCA DEL BIERZO	EL BIERZO
HERREROS	NARROS DE MATALAYEGUA	TAMAMES	SALAMANCA
HERREROS	CIDONES	SORIA RURAL	SORIA
HERREROS DE JAMUZ	QUINTANA Y CONGOSTO	BAÑEZA II, LA	LEON

Guía de Ordenación Sanitaria de Castilla y León

Entidad Singular	Municipio	Zona Básica de Salud	Área de Salud
HERREROS DE RUEDA	CUBILLAS DE RUEDA	RIBERA DEL ESLA	LEON
HERREROS DE SALVATIERRA	PEDROSILLO DE LOS AIRES	ALBA DE TORMES	SALAMANCA
HERREROS DE SUSO	HERREROS DE SUSO	SAN PEDRO DEL ARROYO	AVILA
HERRERUELA DE CASTILLERIA	CERVERA DE PISUERGA	CERVERA DE PISUERGA	PALENCIA
HERREZUELO	ANAYA DE ALBA	ALBA DE TORMES	SALAMANCA
HERRIN DE CAMPOS	HERRIN DE CAMPOS	VILLALON DE CAMPOS	VALLADOLID OESTE
HERVEDEDO	CAMPONARAYA	CACABELOS	EL BIERZO
HIERRO	MERINDAD DE CUESTA-URRIA	MEDINA DE POMAR	BURGOS
HIGON	ALFOZ DE SANTA GADEA	VALLE DE VALDEBEZANA	BURGOS
HIGUERA (LA)	ESPIRDO	SEGOVIA RURAL	SEGOVIA
HIGUERA (LA)	MOMBELTRAN	LANZAHITA	AVILA
HIGUERA DE LAS DUEÑAS	HIGUERA DE LAS DUEÑAS	SOTILLO DE LA ADRADA	AVILA
HIJA DE DIOS (LA)	HIJA DE DIOS (LA)	MUÑANA	AVILA
HIJOSA DE BOEDO	SANTA CRUZ DE BOEDO	OSORNO	PALENCIA
HINESTROSA	CASTROJERIZ	MELGAR DE FERNAMENTAL	BURGOS
HINIESTA (LA)	HINIESTA (LA)	ZAMORA NORTE	ZAMORA
HINIESTRA	BARRIOS DE COLINA	BURGOS RURAL NORTE	BURGOS
HINOJAL DE RIOPISUERGA	CASTRILLO DE RIOPISUERGA	MELGAR DE FERNAMENTAL	BURGOS
HINOJAR DE CERVERA	SANTO DOMINGO DE SILOS	SALA DE LOS INFANTES	BURGOS
HINOJAR DEL REY	HUERTA DEL REY	HUERTA DE REY	BURGOS
HINOJO	VILLAZALA	BAÑEZA II, LA	LEON
HINOJOSA (LA)	ESPEJA DE SAN MARCELINO	SAN LEONARDO DE YAGÜE	SORIA
HINOJOSA DE DUERO	HINOJOSA DE DUERO	LUMBRALES	SALAMANCA
HINOJOSA DE LA SIERRA	ROYO (EL)	SORIA RURAL	SORIA
HINOJOSA DEL CAMPO	HINOJOSA DEL CAMPO	OLVEGA	SORIA
HINOJOSAS DEL CERRO	SEPULVEDA	SEPULVEDA	SEGOVIA
HONCALADA	SALVADOR DE ZAPARDIEL	MEDINA DEL CAMPO RURAL	VALLADOLID ESTE
HONDURA	BARBALOS	LINARES DE RIOFRIO	SALAMANCA
HONRUBIA DE LA CUESTA	HONRUBIA DE LA CUESTA	ARANDA DE DUERO-RURAL	BURGOS
HONTALBILLA	HONTALBILLA	FUENTESAUCA DE FUENTIDUEÑA	SEGOVIA
HONTANARES	ARENAS DE SAN PEDRO	ARENAS DE SAN PEDRO	AVILA
HONTANARES DE ERESMA	HONTANARES DE ERESMA	SEGOVIA RURAL	SEGOVIA
HONTANAS	HONTANAS	MELGAR DE FERNAMENTAL	BURGOS
HONTANGAS	HONTANGAS	ARANDA DE DUERO-RURAL	BURGOS
HONTOMIN	MERINDAD DE RIO UBIERNA	BURGOS RURAL NORTE	BURGOS
HONTORIA	SEGOVIA	SEGOVIA RURAL	SEGOVIA
HONTORIA DE CERRATO	HONTORIA DE CERRATO	VENTA DE BAÑOS	PALENCIA
HONTORIA DE LA CANTERA	HONTORIA DE LA CANTERA	BURGOS RURAL SUR	BURGOS
HONTORIA DE RIOFRANCO	TORREPADRE	LERMA	BURGOS
HONTORIA DE VALDEARADOS	HONTORIA DE VALDEARADOS	ARANDA DE DUERO-RURAL	BURGOS
HONTORIA DEL PINAR	HONTORIA DEL PINAR	SAN LEONARDO DE YAGÜE	SORIA
HORCADAS	RIAÑO	RIAÑO	LEON
HORCAJADA (LA)	HORCAJADA (LA)	BARCO DE AVILA, EL	AVILA
HORCAJO DE LA RIBERA	SANTIAGO DE TORMES	BARCO DE AVILA, EL	AVILA
HORCAJO DE LAS TORRES	HORCAJO DE LAS TORRES	MADRIGAL DE LAS ALTAS TORRES	AVILA
HORCAJO DE MONTEMAYOR	HORCAJO DE MONTEMAYOR	BEJAR	SALAMANCA
HORCAJO-MEDIANERO	HORCAJO MEDIANERO	ALBA DE TORMES	SALAMANCA
HORCAJUELO	BRABOS	SAN PEDRO DEL ARROYO	AVILA
HORMAZA	ESTEPAR	BURGOS RURAL SUR	BURGOS
HORMAZUELA	VILLADIEGO	VILLADIEGO	BURGOS
HORMIGUERO (EL)	PAMPLIEGA	PAMPLIEGA	BURGOS
HORNA	VILLARCAYO DE MERINDAD DE CASTILLA LA VIEJA	VILLARCAYO DE MERINDAD DE CASTILLA LA VIEJA	BURGOS
HORNES	VALLE DE MENA	VALLE DE MENA	BURGOS
HORNIJA	CORULLON	VILLAFRANCA DEL BIERZO	EL BIERZO
HORNILLALASTRA	MERINDAD DE SOTOSCUEVA	ESPINOSA DE LOS MONTEROS	BURGOS
HORNILLALATORRE	MERINDAD DE SOTOSCUEVA	ESPINOSA DE LOS MONTEROS	BURGOS
HORNILLAYUSO	MERINDAD DE SOTOSCUEVA	ESPINOSA DE LOS MONTEROS	BURGOS
HORNILLO (EL)	HORNILLO (EL)	ARENAS DE SAN PEDRO	AVILA
HORNILLOS DE CERRATO	HORNILLOS DE CERRATO	TORQUEMADA	PALENCIA
HORNILLOS DE ERESMA	HORNILLOS DE ERESMA	OLMEDO	VALLADOLID ESTE

Guía de Ordenación Sanitaria de Castilla y León

Entidad Singular	Municipio	Zona Básica de Salud	Área de Salud
HORNILLOS DEL CAMINO	HORNILLOS DEL CAMINO	BURGOS RURAL SUR	BURGOS
HORRA (LA)	HORRA (LA)	ROA DE DUERO	BURGOS
HORTA	CORULLON	VILLAFRANCA DEL BIERZO	EL BIERZO
HORTEZUELA	BERLANGA DE DUERO	BERLANGA DE DUERO	SORIA
HORTEZUELOS	SANTO DOMINGO DE SILOS	SALA DE LOS INFANTES	BURGOS
HORTIGÜELA	HORTIGÜELA	SALA DE LOS INFANTES	BURGOS
HOSPITAL DE ORBIGO	HOSPITAL DE ORBIGO	RIBERA DEL ORBIGO	LEON
HOYA (LA)	HOYA (LA)	BEJAR	SALAMANCA
HOYALES DE ROA	HOYALES DE ROA	ROA DE DUERO	BURGOS
HOYO (EL)	HORCAJADA (LA)	BARCO DE AVILA, EL	AVILA
HOYO DE LA GUIJA	PEGUERINOS	NAVAS DEL MARQUES, LAS	AVILA
HOYO DE PINARES (EL)	HOYO DE PINARES (EL)	CEBREROS	AVILA
HOYOCASERO	HOYOCASERO	BURGOHONDO	AVILA
HOYORREDONDO	HOYORREDONDO	PIEDRAHITA	AVILA
HOYOS (LOS)	ALDEATEJADA	PERIURBANA SUR	SALAMANCA
HOYOS DE MIGUEL MUÑOZ	HOYOS DE MIGUEL MUÑOZ	GREDOS	AVILA
HOYOS DEL COLLADO	HOYOS DEL COLLADO	GREDOS	AVILA
HOYOS DEL ESPINO	HOYOS DEL ESPINO	GREDOS	AVILA
HOYOS DEL TOZO	BASCONCILLOS DEL TOZO	AGUILAR DE CAMPOO	PALENCIA
HOYUELOS	SANTA MARIA LA REAL DE NIEVA	NAVA DE LA ASUNCION	SEGOVIA
HOYUELOS DE LA SIERRA	SALAS DE LOS INFANTES	SALA DE LOS INFANTES	BURGOS
HOZ DE ABAJO	MONTEJO DE TIERMES	SAN ESTEBAN DE GORMAZ	SORIA
HOZ DE ARREBA	VALLE DE VALDEBEZANA	VALLE DE VALDEBEZANA	BURGOS
HOZ DE ARRIBA	MONTEJO DE TIERMES	SAN ESTEBAN DE GORMAZ	SORIA
HOZ DE MENA	VALLE DE MENA	VALLE DE MENA	BURGOS
HOZ DE VALDIVIELSO	MERINDAD DE VALDIVIELSO	VILLARCAYO DE MERINDAD DE CASTILLA LA VIEJA	BURGOS
HOZABEJAS	RUCANDIO	BRIVIESCA	BURGOS
HOZALLA	VALLE DE LOSA	VALLE DE LOSA	BURGOS
HUELMOS	CIPEREZ	VITIGUDINO	SALAMANCA
HUELMOS DE CAÑEDO	VALDUNCIEL	CALZADA DE VALDUNCIEL	SALAMANCA
HUELMOS DE SAN JOAQUIN	VALDUNCIEL	CALZADA DE VALDUNCIEL	SALAMANCA
HUELMOS Y CASASOLILLA	CARRASCAL DEL OBISPO	MATILLA DE LOS CAÑOS	SALAMANCA
HUERFANA (LA)	GEJUETO DEL BARRO	LEDESMA	SALAMANCA
HUERGA DE FRAILES	VILLAZALA	BAÑEZA II, LA	LEON
HUERGA DE GARAVALLS	SOTO DE LA VEGA	BAÑEZA I, LA	LEON
HUERGA DEL RIO	CARRIZO	RIBERA DEL ORBIGO	LEON
HUERGAS DE BABIA	CABRILLANES	BABIA	LEON
HUERGAS DE GORDON	POLA DE GORDON (LA)	CUENCA DEL BERNESGA	LEON
HUERMECES	HUERMECES	BURGOS RURAL NORTE	BURGOS
HUERTA	ARCONES	SIERRA, LA	SEGOVIA
HUERTA	HUERTA	SANTA MARTA DE TORMES	SALAMANCA
HUERTA (LA)	VEGUILLAS (LAS)	MATILLA DE LOS CAÑOS	SALAMANCA
HUERTA DE ABAJO	VALLE DE VALDELAGUNA	SALA DE LOS INFANTES	BURGOS
HUERTA DE ARRIBA	HUERTA DE ARRIBA	SALA DE LOS INFANTES	BURGOS
HUERTA DEL REY	HUERTA DEL REY	HUERTA DE REY	BURGOS
HUERTELES	VILLAR DEL RIO	SAN PEDRO MANRIQUE	SORIA
HUERTOS (LOS)	HUERTOS (LOS)	SEGOVIA RURAL	SEGOVIA
HUESPEDA	RUCANDIO	BRIVIESCA	BURGOS
HUIDOBRO	ALTOS (LOS)	SEDANO	BURGOS
HUMADA	HUMADA	VILLADIEGO	BURGOS
HUMIENTA	REVILLARRUZ	BURGOS RURAL SUR	BURGOS
HURONES	HURONES	BURGOS RURAL NORTE	BURGOS
HURTADA	VILLAR DE ARGANAN	FUENTES DE OÑORO	SALAMANCA
HURTUMPASCUAL	HURTUMPASCUAL	MUÑICO	AVILA
HUSILLOS	HUSILLOS	PALENCIA RURAL	PALENCIA
HUSTIAS	UMBRIAS	BARCO DE AVILA, EL	AVILA
IBEAS DE JUARROS	IBEAS DE JUARROS	BURGOS RURAL SUR	BURGOS
IBRILLOS	IBRILLOS	BEORADO	BURGOS
IGLESIA DEL CAMPO	VILADECANES	VILLAFRANCA DEL BIERZO	EL BIERZO
IGLESIAPINTA	SAN MILLAN DE LARA	SALA DE LOS INFANTES	BURGOS

Guía de Ordenación Sanitaria de Castilla y León

Entidad Singular	Municipio	Zona Básica de Salud	Área de Salud
IGLESIARRUBIA	IGLESIARRUBIA	LERMA	BURGOS
IGLESIAS	IGLESIAS	PAMPLIEGA	BURGOS
IGUEÑA	IGUEÑA	BEMBIBRE	EL BIERZO
ILANES	GALENDE	SANABRIA	ZAMORA
IMIRURI	CONDADO DE TREVIÑO	CONDADO DE TREVIÑO	BURGOS
INCINILLAS	VILLARCAYO DE MERINDAD DE CASTILLA LA VIEJA	VILLARCAYO DE MERINDAD DE CASTILLA LA VIEJA	BURGOS
INES	SAN ESTEBAN DE GORMAZ	SAN ESTEBAN DE GORMAZ	SORIA
INICIO	RIELLO	MAGDALENA, LA	LEON
INTORCISA	GUARDO	GUARDO	PALENCIA
IÑIGO	NARROS DE MATALAYEGUA	TAMAMES	SALAMANCA
IÑIGO BLASCO	ARMENTEROS	ALBA DE TORMES	SALAMANCA
IRCIO	MIRANDA DE EBRO	MIRANDA ESTE	BURGOS
IREDE DE LUNA	BARRIOS DE LUNA (LOS)	MAGDALENA, LA	LEON
IRIAN	SOTO Y AMIO	MAGDALENA, LA	LEON
IRUECHA	ARCOS DE JALON	ARCOS DE JALON	SORIA
IRUELA	TRUCHAS	CABRERA, LA	LEON
IRUELO DEL CAMINO	SANDO	LEDESMA	SALAMANCA
IRUELOS	IRUELOS	VITIGUDINO	SALAMANCA
IRUS	VALLE DE MENA	VALLE DE MENA	BURGOS
ISAR	ISAR	BURGOS RURAL SUR	BURGOS
ISCAR	ISCAR	ISCAR	VALLADOLID ESTE
ISOBA	PUEBLA DE LILLO	BOÑAR	LEON
ITERO DE LA VEGA	ITERO DE LA VEGA	FROMISTA	PALENCIA
ITERO DEL CASTILLO	ITERO DEL CASTILLO	FROMISTA	PALENCIA
ITERO SECO	LOMA DE UCIEZA	CARRION DE LOS CONDES	PALENCIA
ITUERINO	POZOS DE HINOJO	VITIGUDINO	SALAMANCA
ITUERO	CUBO DE LA SOLANA	SORIA RURAL	SORIA
ITUERO DE AZABA	ITUERO DE AZABA	FUENTEGUINALDO	SALAMANCA
ITUERO DE HUEBRA	CUBO DE DON SANCHO (EL)	FUENTE DE SAN ESTEBAN, LA	SALAMANCA
ITUERO Y LAMA	ITUERO Y LAMA	VILLACASTIN	SEGOVIA
IVANREY	CIUDAD RODRIGO	CIUDAD RODRIGO	SALAMANCA
IZAGRE	IZAGRE	MAYORGA	VALLADOLID OESTE
IZANA	QUINTANA REDONDA	SORIA RURAL	SORIA
IZCALA	TOPAS	CALZADA DE VALDUNCIEL	SALAMANCA
IZCALINA (LA)	VALDELOSA	CALZADA DE VALDUNCIEL	SALAMANCA
JABARES DE LOS OTEROS	CABREROS DEL RIO	VALENCIA DE DON JUAN	LEON
JAMBRINA	JAMBRINA	CORRALES DEL VINO	ZAMORA
JARAICES	CONSTANZANA	FONTIVEROS	AVILA
JARALES (LOS)	VALDUNCIEL	CALZADA DE VALDUNCIEL	SALAMANCA
JARAMIELES (LOS)	VALBUENA DE DUERO	PEÑAFIEL	VALLADOLID ESTE
JARAMILLO DE LA FUENTE	JARAMILLO DE LA FUENTE	SALA DE LOS INFANTES	BURGOS
JARAMILLO QUEMADO	JARAMILLO QUEMADO	SALA DE LOS INFANTES	BURGOS
JARAY	ALMENAR DE SORIA	GOMARA	SORIA
JEMENUÑO	SANTA MARIA LA REAL DE NIEVA	NAVA DE LA ASUNCION	SEGOVIA
JEMINGOMEZ	GARCHIHERNANDEZ	ALBA DE TORMES	SALAMANCA
JIMENEZ DE JAMUZ	SANTA ELENA DE JAMUZ	BAÑEZA I, LA	LEON
JOARA	SAHAGUN	SAHAGÚN DE CAMPOS	LEON
JOARILLA DE LAS MATAS	JOARILLA DE LAS MATAS	SAHAGÚN DE CAMPOS	LEON
JODRA DE CARDOS	BARAONA	ALMAZAN	SORIA
JUARROS	CHAGARCIA MEDIANERO	ALBA DE TORMES	SALAMANCA
JUARROS DE RIOMOROS	JUARROS DE RIOMOROS	SEGOVIA RURAL	SEGOVIA
JUARROS DE VOLTOYA	JUARROS DE VOLTOYA	NAVA DE LA ASUNCION	SEGOVIA
JUBERA	ARCOS DE JALON	ARCOS DE JALON	SORIA
JUDES	ARCOS DE JALON	ARCOS DE JALON	SORIA
JUNCIANA	JUNCIANA	BARCO DE AVILA, EL	AVILA
JUNQUERA DE TERA	VEGA DE TERA	TERA	ZAMORA
JUSTEL	JUSTEL	CARBALLEDA	ZAMORA
JUZBADO	JUZBADO	PERIURBANA NORTE	SALAMANCA
LABAJOS	LABAJOS	VILLACASTIN	SEGOVIA
LABALLOS	VEGA DE VALCARCE	VILLAFRANCA DEL BIERZO	EL BIERZO

ANEXO II

Guía de Ordenación Sanitaria de Castilla y León

Entidad Singular	Municipio	Zona Básica de Salud	Área de Salud
LABANIEGO	BEMBIBRE	BEMBIBRE	EL BIERZO
LAGAREJOS DE LA CARBALLEDA	ASTURIANOS	CARBALLEDA	ZAMORA
LAGARTOS	LAGARTOS	VILLADA	PALENCIA
LAGO DE BABIA	CABRILLANES	BABIA	LEON
LAGO DE CARUCEDO	CARUCEDO	PUENTE DE DOMINGO FLOREZ	EL BIERZO
LAGO DE OMAÑA	SOTO Y AMIO	MAGDALENA, LA	LEON
LAGUNA (LA)	VEGA DE VALCARCE	VILLAFRANCA DEL BIERZO	EL BIERZO
LAGUNA (LA)	VILLAR DEL RIO	SAN PEDRO MANRIQUE	SORIA
LAGUNA DALGA	LAGUNA DALGA	SANTA MARIA DEL PARAMO	LEON
LAGUNA DE CONTRERAS	LAGUNA DE CONTRERAS	SACRAMENIA	SEGOVIA
LAGUNA DE DUERO	LAGUNA DE DUERO	LAGUNA DE DUERO	VALLADOLID OESTE
LAGUNA DE NEGRILLOS	LAGUNA DE NEGRILLOS	SANTA MARIA DEL PARAMO	LEON
LAGUNA RODRIGO	SANTA MARIA LA REAL DE NIEVA	NAVA DE LA ASUNCION	SEGOVIA
LAGUNAS DE SOMOZA	VAL DE SAN LORENZO	ASTORGA II	LEON
LAGUNAS RUBIAS	ALDEANUEVA DE FIGUEROA	PEDROSILLO EL RALO	SALAMANCA
LAGUNILLA	LAGUNILLA	BEJAR	SALAMANCA
LAGUNILLA DE LA VEGA	BUSTILLO DE LA VEGA	SALDAÑA	PALENCIA
LAIZ DE LAS ARRIMADAS	ERCINA (LA)	CISTIerna	LEON
LAMAGRANDE	BALBOA	VILLAFRANCA DEL BIERZO	EL BIERZO
LAMAS (LAS)	VEGA DE VALCARCE	VILLAFRANCA DEL BIERZO	EL BIERZO
LANCHAREJO	CARRERA (LA)	BARCO DE AVILA, EL	AVILA
LANDOIRO	VILLAFRANCA DEL BIERZO	VILLAFRANCA DEL BIERZO	EL BIERZO
LANDRAVES	VALLE DE VALDEBEZANA	VALLE DE VALDEBEZANA	BURGOS
LANGA	LANGA	AREVALO	AVILA
LANGA DE DUERO	LANGA DE DUERO	SAN ESTEBAN DE GORMAZ	SORIA
LANGAYO	LANGAYO	PEÑAFIEL	VALLADOLID ESTE
LANGOSTO	ROYO (EL)	SORIA RURAL	SORIA
LANGRE	BERLANGA DEL BIERZO	TORENO	EL BIERZO
LANGUILLA	LANGUILLA	RIAZA	SEGOVIA
LANSEROS	MANZANAL DE LOS INFANTES	CARBALLEDA	ZAMORA
LANTADILLA	LANTADILLA	OSORNO	PALENCIA
LANZAHITA	LANZAHITA	LANZAHITA	AVILA
LAÑO	CONDADO DE TREVIÑO	CONDADO DE TREVIÑO	BURGOS
LARA DE LOS INFANTES	JURISDICCION DE LARA	SALA DE LOS INFANTES	BURGOS
LARIO	BURON	RIAÑO	LEON
LARRODRIGO	LARRODRIGO	ALBA DE TORMES	SALAMANCA
LAстра (LA)	SANTIAGO DEL COLLADO	PIEDRAHITA	AVILA
LAстра (LA)	TRIOLO	CERVERA DE PISUERGA	PALENCIA
LAстра DEL CANO (LA)	SANTIAGO DE TORMES	BARCO DE AVILA, EL	AVILA
LASTRAS (LAS)	SOTILLO DE LA ADRADA	SOTILLO DE LA ADRADA	AVILA
LASTRAS DE CUELLAR	LASTRAS DE CUELLAR	CARBONERO EL MAYOR	SEGOVIA
LASTRAS DE LA TORRE	VALLE DE LOSA	VALLE DE LOSA	BURGOS
LASTRAS DE LAS ERAS	JUNTA DE TRASLALOMA	ESPINOSA DE LOS MONTEROS	BURGOS
LASTRAS DE TEZA	VALLE DE LOSA	VALLE DE LOSA	BURGOS
LASTRAS DEL POZO	LASTRAS DEL POZO	SEGOVIA RURAL	SEGOVIA
LASTRILLA	SANTIAGO DE TORMES	BARCO DE AVILA, EL	AVILA
LASTRILLA	POMAR DE VALDIVIA	AGUILAR DE CAMPOO	PALENCIA
LASTRILLA (LA)	LASTRILLA (LA)	SEGOVIA RURAL	SEGOVIA
LATEDO	TRABAZOS	ALISTE	ZAMORA
LAVANDERA	CARMENES	MATALLANA DE TORIO	LEON
LAYNA	ARCOS DE JALON	ARCOS DE JALON	SORIA
LAZADO	MURIAS DE PAREDES	MAGDALENA, LA	LEON
LEBANZA	PERNIA (LA)	CERVERA DE PISUERGA	PALENCIA
LECHEDO	MERINDAD DE CUESTA-URRIA	MEDINA DE POMAR	BURGOS
LECHEDO	VILLARCAYO DE MERINDAD DE CASTILLA LA VIEJA	VILLARCAYO DE MERINDAD DE CASTILLA LA VIEJA	BURGOS
LECIÑANA DE MENA	VALLE DE MENA	VALLE DE MENA	BURGOS
LECIÑANA DE TOBALINA	VALLE DE TOBALINA	VALLE DE TOBALINA	BURGOS
LEDESMA	LEDESMA	LEDESMA	SALAMANCA
LEDESMA DE SORIA	GOMARA	GOMARA	SORIA
LEDIGOS	LEDIGOS	VILLADA	PALENCIA

ANEXO II. LISTADO POR ORDEN ALFABÉTICO DE LAS ENTIDADES SINGULARES Y LAS ZONAS BÁSICAS DE SALUD Y ÁREAS A LAS QUE PERTENECEN

Entidad Singular	Municipio	Zona Básica de Salud	Área de Salud
LEDRADE	LEDRADE	GUIJUELO	SALAMANCA
LEDRADO	ALDEHUELAS (LAS)	SAN PEDRO MANRIQUE	SORIA
LEIROSO	OENCIA	VILLAFRANCA DEL BIERZO	EL BIERZO
LENCES DE BUREBA	POZA DE LA SAL	BRIVIESCA	BURGOS
LEON	LEON	LEON III (LA CONDESA)	LEON
LEON	LEON	LEON V	LEON
LEON	LEON	LEON II (LA PALOMERA)	LEON
LEON	LEON	LEON IV (EL CRUCERO)	LEON
LEON	LEON	LEON VI	LEON
LEON	LEON	LEON I (ERAS DE RENUENA)	LEON
LERMA	LERMA	LERMA	BURGOS
LERMILLA	MERINDAD DE RIO UBIERNA	BURGOS RURAL NORTE	BURGOS
LETRILLAS	ESPADAÑEDO	CARBALLEDA	ZAMORA
LEVA	MERINDAD DE VALDEPORRES	VALLE DE VALDEBEZANA	BURGOS
LEZANA DE MENA	VALLE DE MENA	VALLE DE MENA	BURGOS
LIBRAN	TORENO	TORENO	EL BIERZO
LICERAS	LICERAS	SAN ESTEBAN DE GORMAZ	SORIA
LIEGOS	ACEBEDO	RIAÑO	LEON
LIGOS	MONTEJO DE TIERMES	RIAZA	SEGOVIA
LIGUERZANA	CERVERA DE PISUERGA	CERVERA DE PISUERGA	PALENCIA
LILLO DEL BIERZO	FABERO	FABERO	EL BIERZO
LIMIANOS DE SANABRIA	COBREROS	SANABRIA	ZAMORA
LINAREJOS	MANZANAL DE ARRIBA	CARBALLEDA	ZAMORA
LINARES	MERINDAD DE SOTOSCUEVA	VALLE DE VALDEBEZANA	BURGOS
LINARES DE BRICIA	ALFOZ DE BRICIA	VALLE DE VALDEBEZANA	BURGOS
LINARES DE RIOFRIO	LINARES DE RIOFRIO	LINARES DE RIOFRIO	SALAMANCA
LINDOSO	VEGA DE VALCARCE	VILLAFRANCA DEL BIERZO	EL BIERZO
LINEJO	MATILLA DE LOS CAÑOS DEL RIO	MATILLA DE LOS CAÑOS	SALAMANCA
LITOS	FERRERAS DE ABAJO	TABARA	ZAMORA
LLAMA	BOÑAR	BOÑAR	LEON
LLAMA DE LA GUZPEÑA	PRADO DE LA GUZPEÑA	CISTIENA	LEON
LLAMAS DE CABRERA	BENUZA	PUENTE DE DOMINGO FLOREZ	EL BIERZO
LLAMAS DE LA RIBERA	LLAMAS DE LA RIBERA	RIBERA DEL ORBIGO	LEON
LLAMAS DE LACIANA	VILLABLINO	VILLABLINO	EL BIERZO
LLAMAS DE RUEDA	CUBILLAS DE RUEDA	RIBERA DEL ESLA	LEON
LLAMAZARES	VALDELUGUEROS	BOÑAR	LEON
LLAMERA	VEGAQUEMADA	BOÑAR	LEON
LLAMOSOS (LOS)	QUINTANA REDONDA	SORIA RURAL	SORIA
LLANAVES DE LA REINA	BOCA DE HUERGANO	RIAÑO	LEON
LLANILLO	VALLE DE VALDELUCIO	AGUILAR DE CAMPOO	PALENCIA
LLANO DE BUREBA	LLANO DE BUREBA	BRIVIESCA	BURGOS
LLANO DE MENA	VALLE DE MENA	VALLE DE MENA	BURGOS
LLANO DE OLMEDO	LLANO DE OLMEDO	OLMEDO	VALLADOLID ESTE
LLANOS DE ALBA	ROBLA (LA)	CUENCA DEL BERNESGA	LEON
LLANOS DE TORMES (LOS)	LLANOS DE TORMES (LOS)	BARCO DE AVILA, EL	AVILA
LLANOS DE VALDEON (LOS)	POSADA DE VALDEON	RIAÑO	LEON
LLAZOS (LOS)	PERNIA (LA)	CERVERA DE PISUERGA	PALENCIA
LLEN	VEGUILLAS (LAS)	MATILLA DE LOS CAÑOS	SALAMANCA
LLOMBERA	POLA DE GORDON (LA)	CUENCA DEL BERNESGA	LEON
LLORENGOZ	VALLE DE LOSA	VALLE DE LOSA	BURGOS
LOBER	GALLEGOS DEL RIO	ALISTE	ZAMORA
LOBERA DE LA VEGA	PEDROSA DE LA VEGA	SALDAÑA	PALENCIA
LOBEZNOS	PEDRALBA DE LA PRADERIA	SANABRIA	ZAMORA
LODARES	MEDINACELI	ARCOS DE JALON	SORIA
LODARES DE OSMA	BURGO DE OSMA-CIUDAD DE OSMA	BURGO DE OSMA	SORIA
LODARES DEL MONTE	ALMAZAN	ALMAZAN	SORIA
LODOSO	PEDROSA DE RIO URBEL	BURGOS RURAL SUR	BURGOS
LOIS	CREMENES	CISTIENA	LEON
LOMA DE CASTREJON	CASTREJON DE LA PEÑA	CERVERA DE PISUERGA	PALENCIA
LOMA DE MONTIJA	MERINDAD DE MONTIJA	ESPINOSA DE LOS MONTEROS	BURGOS

Guía de Ordenación Sanitaria de Castilla y León

Entidad Singular	Municipio	Zona Básica de Salud	Área de Salud
LOMANA	VALLE DE TOBALINA	VALLE DE TOBALINA	BURGOS
LOMAS	LOMAS	CARRION DE LOS CONDES	PALENCIA
LOMAS (LAS)	MONTECUBIO DE LA SIERRA	PERIURBANA SUR	SALAMANCA
LOMAS DE VILLAMEDIANA	ALFOZ DE BRICIA	VALLE DE VALDEBEZANA	BURGOS
LOMBA	BENUZA	PUNTE DE DOMINGO FLOREZ	EL BIERZO
LOMBILLO DE LOS BARRIOS	PONFERRADA	PONFERRADA I	EL BIERZO
LOMILLA	AGUILAR DE CAMPOO	AGUILAR DE CAMPOO	PALENCIA
LOMOVIEJO	LOMOVIEJO	MEDINA DEL CAMPO RURAL	VALLADOLID ESTE
LORANQUILLO	BELORADO	BELORADO	BURGOS
LORCIO	VALLE DE MENA	VALLE DE MENA	BURGOS
LORDEMANOS	CIMANES DE LA VEGA	VALDERAS	LEON
LORENZANA	CUADROS	SAN ANDRES DE RABANEDO	LEON
LORES	PERNIA (LA)	CERVERA DE PISUERGA	PALENCIA
LORILLA	SARGENTES DE LA LORA	SEDANO	BURGOS
LOROS (LOS)	SOLANA DE AVILA	BARCO DE AVILA, EL	AVILA
LOSA (LA)	LOSA (LA)	SEGOVIA RURAL	SEGOVIA
LOSACINO	LOSACINO	CARBAJALES	ZAMORA
LOSACIO	LOSACIO	CARBAJALES	ZAMORA
LOSADA	BEMBIBRE	BEMBIBRE	EL BIERZO
LOSADILLA	ENCINEDO	CABRERA, LA	LEON
LOSANA	RETORTILLO DE SORIA	BERLANGA DE DUERO	SORIA
LOSANA DE PIRON	TORREIGLESIAS	SEGOVIA RURAL	SEGOVIA
LOSAR (EL)	LOSAR DEL BARCO (EL)	BARCO DE AVILA, EL	AVILA
LOSILLA	SANTA EUFEMIA DEL BARCO	CARBAJALES	ZAMORA
LOSILLA (LA)	LOSILLA (LA)	SORIA RURAL	SORIA
LOSILLA (LA) Y SAN ADRIAN	VEGAQUEMADA	BOÑAR	LEON
LOVINGOS	CUELLAR	CUELLAR	SEGOVIA
LOZARES DE TOBALINA	VALLE DE TOBALINA	VALLE DE TOBALINA	BURGOS
LUBIA	CUBO DE LA SOLANA	SORIA RURAL	SORIA
LUBIAN	LUBIAN	ALTA SANABRIA	ZAMORA
LUCILLO	LUCILLO	ASTORGA II	LEON
LUELMO	LUELMO	SAYAGO	ZAMORA
LUENGOS	SANTAS MARTAS	MANSILLA DE LAS MULAS	LEON
LUGAN	VEGAQUEMADA	BOÑAR	LEON
LUGUEROS	VALDELUGUEROS	BOÑAR	LEON
LUMAJO	VILLABLINO	VILLABLINO	EL BIERZO
LUMBRALES	LUMBRALES	LUMBRALES	SALAMANCA
LUMERAS	CANDIN	FABERO	EL BIERZO
LUMIAS	BERLANGA DE DUERO	BERLANGA DE DUERO	SORIA
LURDA (LA)	GARCHIHERNANDEZ	ALBA DE TORMES	SALAMANCA
LUSIO	OENCIA	VILLAFRANCA DEL BIERZO	EL BIERZO
LUYEGO DE SOMOZA	LUYEGO	ASTORGA II	LEON
LUZ (LA)	HORNILLOS DE ERESMA	OLMEDO	VALLADOLID ESTE
MACHACON	MACHACON	SANTA MARTA DE TORMES	SALAMANCA
MACOTERA	MACOTERA	PEÑARANDA DE BRACAMONTE	SALAMANCA
MADERAL (EL)	MADERAL (EL)	GUAREÑA	ZAMORA
MADERUELO	MADERUELO	RIAZA	SEGOVIA
MADRID DE LAS CADERECHAS	RUCANDIO	BRIVIESCA	BURGOS
MADRIDANOS	MADRIDANOS	ZAMORA SUR	ZAMORA
MADRIGAL DE LAS ALTAS TORRES	MADRIGAL DE LAS ALTAS TORRES	MADRIGAL DE LAS ALTAS TORRES	AVILA
MADRIGAL DEL MONTE	MADRIGAL DEL MONTE	BURGOS RURAL SUR	BURGOS
MADRIGALEJO DEL MONTE	MADRIGALEJO DEL MONTE	LERMA	BURGOS
MADRIGUERA	RIAZA	RIAZA	SEGOVIA
MADRONA	SEGOVIA	SEGOVIA RURAL	SEGOVIA
MADROÑAL	MADROÑAL	MIRANDA DEL CASTAÑAR	SALAMANCA
MADRUEDANO	RETORTILLO DE SORIA	BERLANGA DE DUERO	SORIA
MAELLO	MAELLO	VILLACASTIN	SEGOVIA
MAGAÑA	MAGAÑA	AGREDA	SORIA
MAGAZ DE ABAJO	CAMONARAYA	CACABELOS	EL BIERZO
MAGAZ DE ARRIBA	ARGANZA	CACABELOS	EL BIERZO

Guía de Ordenación Sanitaria de Castilla y León

Entidad Singular	Municipio	Zona Básica de Salud	Área de Salud
MAGAZ DE CEPEDA	MAGAZ DE CEPEDA	ASTORGA II	LEON
MAGAZ DE PISUERGA	MAGAZ DE PISUERGA	PALENCIA RURAL	PALENCIA
MAGAZOS	NAVA DE AREVALO	AREVALO	AVILA
MAGDALENA (LA)	TEJADO (EL)	GUIJUELO	SALAMANCA
MAHALLOS	SORDILLOS	VILLADIEGO	BURGOS
MAHAMUD	MAHAMUD	PAMPLIEGA	BURGOS
MAHIDE	MAHIDE	ALISTE	ZAMORA
MAILLO (EL)	MAILLO (EL)	ALBERCA, LA	SALAMANCA
MAIRE DE CASTROPONCE	MAIRE DE CASTROPONCE	BENAVENTE NORTE	ZAMORA
MAJADALES (LOS)	BUENAVISTA	ALBA DE TORMES	SALAMANCA
MAJAN	MAJAN	GOMARA	SORIA
MAJUA (LA)	SAN EMILIANO	BABIA	LEON
MAJUELOS	SAELICES EL CHICO	CIUDAD RODRIGO	SALAMANCA
MAJUGES	VITIGUDINO	VITIGUDINO	SALAMANCA
MALILLOS	SANTAS MARTAS	MANSILLA DE LAS MULAS	LEON
MALILLOS	PERERUELA	ZAMORA SUR	ZAMORA
MALLO DE LUNA	BARRIOS DE LUNA (LOS)	MAGDALENA, LA	LEON
MALLONA (LA)	GOLMAYO	SORIA RURAL	SORIA
MALPARTIDA	MALPARTIDA	PEÑARANDA DE BRACAMONTE	SALAMANCA
MALPARTIDA	NARROS DE MATALAYEGUA	TAMAMES	SALAMANCA
MALPARTIDA DE CORNEJA	MALPARTIDA DE CORNEJA	PIEDRAHITA	AVILA
MALTRANA	VALLE DE MENA	VALLE DE MENA	BURGOS
MALTRANILLA	VALLE DE MENA	VALLE DE MENA	BURGOS
MALUENGA (LA)	SANTA COLOMBA DE SOMOZA	ASTORGA II	LEON
MALVA	MALVA	TORO	ZAMORA
MAMBLAS	MAMBLAS	MADRIGAL DE LAS ALTAS TORRES	AVILA
MAMBLIGA	VALLE DE LOSA	VALLE DE LOSA	BURGOS
MAMBRILLA DE CASTREJON	MAMBRILLA DE CASTREJON	ROA DE DUERO	BURGOS
MAMBRILLAS DE LARA	MAMBRILLAS DE LARA	SALA DE LOS INFANTES	BURGOS
MAMOLAR	MAMOLAR	SALA DE LOS INFANTES	BURGOS
MAMOLAS	FARIZA	SAYAGO	ZAMORA
MANCERA DE ABAJO	MANCERA DE ABAJO	PEÑARANDA DE BRACAMONTE	SALAMANCA
MANCERA DE ARRIBA	MANCERA DE ARRIBA	MUÑICO	AVILA
MANCERAS	PUERTAS	VITIGUDINO	SALAMANCA
MANCILES	MANCILES	VILLADIEGO	BURGOS
MANCILLEROS	VILLATURIEL	LEON VI	LEON
MANGANESES DE LA LAMPREANA	MANGANESES DE LA LAMPREANA	CAMPOS-LAMPREANA	ZAMORA
MANGANESES DE LA POLVOROSA	MANGANESES DE LA POLVOROSA	BENAVENTE NORTE	ZAMORA
MANJABALAGO	MANJABALAGO	MUÑICO	AVILA
MANQUILLOS	MANQUILLOS	CARRION DE LOS CONDES	PALENCIA
MANSILLA	CEREZO DE ABAJO	RIAZA	SEGOVIA
MANSILLA DE BURGOS	VALLE DE SANTIBAÑEZ	BURGOS RURAL NORTE	BURGOS
MANSILLA DE LAS MULAS	MANSILLA DE LAS MULAS	MANSILLA DE LAS MULAS	LEON
MANSILLA DEL ESLA	MANSILLA DE LAS MULAS	MANSILLA DE LAS MULAS	LEON
MANSILLA DEL PARAMO	URDIALES DEL PARAMO	SANTA MARIA DEL PARAMO	LEON
MANSILLA MAYOR	MANSILLA MAYOR	MANSILLA DE LAS MULAS	LEON
MANTINOS	MANTINOS	GUARDO	PALENCIA
MANZANAL DE ARRIBA	MANZANAL DE ARRIBA	CARBALLEDA	ZAMORA
MANZANAL DE LOS INFANTES	MANZANAL DE LOS INFANTES	CARBALLEDA	ZAMORA
MANZANAL DEL BARCO	MANZANAL DEL BARCO	CARBAJALES	ZAMORA
MANZANAL DEL PUERTO	VILLAGATON	ASTORGA II	LEON
MANZANARES	RETORTILLO DE SORIA	SAN ESTEBAN DE GORMAZ	SORIA
MANZANEDA	TRUCHAS	CABRERA, LA	LEON
MANZANEDA DE OMAÑA	RIELLO	MAGDALENA, LA	LEON
MANZANEDA DE TORIO	GARRAFE DE TORIO	LEON I (ERAS DE RENUÉVA)	LEON
MANZANEDILLO	VALLE DE MANZANEDO	VILLARCAYO DE MERINDAD DE CASTILLA LA VIEJA	BURGOS
MANZANEDO	VALLE DE MANZANEDO	VILLARCAYO DE MERINDAD DE CASTILLA LA VIEJA	BURGOS
MANZANEDO DE VALDUEZA	PONFERRADA	PONFERRADA I	EL BIERZO
MANZANILLO	MANZANILLO	PEÑAFIEL	VALLADOLID ESTE
MANZANO (EL)	MANZANO (EL)	LEDESMA	SALAMANCA

Guía de Ordenación Sanitaria de Castilla y León

Entidad Singular	Municipio	Zona Básica de Salud	Área de Salud
MARAÑA	MARAÑA	RIAÑO	LEON
MARAURI	CONDADO DE TREVIÑO	CONDADO DE TREVIÑO	BURGOS
MARAZOLEJA	MARAZOLEJA	SEGOVIA RURAL	SEGOVIA
MARAZOVEL	ALPANSEQUE	ALMAZAN	SORIA
MARAZUELA	MARAZUELA	SEGOVIA RURAL	SEGOVIA
MARCILLA DE CAMPOS	MARCILLA DE CAMPOS	FROMISTA	PALENCIA
MARCILLO	QUINTANAELIZ	BRIVIESCA	BURGOS
MARIALBA	GALLEGOS DE ARGAÑAN	FUENTES DE OÑORO	SALAMANCA
MARIALBA DE LA RIBERA	VILLATURIEL	LEON VI	LEON
MARIAS (LAS)	NAVAESCURIAL	PIEDRAHITA	AVILA
MARLIN	MARLIN	AVILA RURAL	AVILA
MARMELLAR DE ABAJO	PEDROSA DE RIO URBEL	BURGOS RURAL SUR	BURGOS
MARMELLAR DE ARRIBA	ALFOZ DE QUINTANADUEÑAS	BURGOS RURAL NORTE	BURGOS
MARNE	VILLATURIEL	LEON VI	LEON
MARQUIZ DE ALBA	OLMILLOS DE CASTRO	CARBAJALES	ZAMORA
MARRUBIO	CASTRILLO DE CABRERA	CABRERA, LA	LEON
MARTIAGO	MARTIAGO	ROBLEDA	SALAMANCA
MARTIALAY	ALCONABA	SORIA RURAL	SORIA
MARTIHERRERO	MARTIHERRERO	AVILA RURAL	AVILA
MARTILLAN	MARTINAMOR	ALBA DE TORMES	SALAMANCA
MARTILLAN	VILLAR DE ARGAÑAN	FUENTES DE OÑORO	SALAMANCA
MARTIN DE YELTES	MARTIN DE YELTES	FUENTE DE SAN ESTEBAN, LA	SALAMANCA
MARTIN MIGUEL	MARTIN MIGUEL	SEGOVIA RURAL	SEGOVIA
MARTIN MUÑOZ DE AYLLON	RIAZA	RIAZA	SEGOVIA
MARTIN MUÑOZ DE LA DEHESA	MARTIN MUÑOZ DE LA DEHESA	AREVALO	AVILA
MARTIN MUÑOZ DE LAS POSADAS	MARTIN MUÑOZ DE LAS POSADAS	AREVALO	AVILA
MARTIN PEREZ	GALINDUSTE	ALBA DE TORMES	SALAMANCA
MARTIN VICENTE	EJEME	ALBA DE TORMES	SALAMANCA
MARTINAMOR	MARTINAMOR	ALBA DE TORMES	SALAMANCA
MARTINCANO	ALDEALENGUA DE PEDRAZA	SIERRA, LA	SEGOVIA
MARTINEZ	MARTINEZ	PIEDRAHITA	AVILA
MARUGAN	MARUGAN	SEGOVIA RURAL	SEGOVIA
MARZALES	MARZALES	MOTA DEL MARQUES	VALLADOLID OESTE
MARZAN	RIELLO	MAGDALENA, LA	LEON
MASA	MERINDAD DE RIO UBIERNA	BURGOS RURAL NORTE	BURGOS
MASUECO	MASUECO	ALDEADÁVILA DE LA RIBERA	SALAMANCA
MATA	MERINDAD DE RIO UBIERNA	BURGOS RURAL NORTE	BURGOS
MATA (LA)	ARCONES	SIERRA, LA	SEGOVIA
MATA (LA)	SANTIUSTE DE PEDRAZA	SIERRA, LA	SEGOVIA
MATA DE ARMUÑA (LA)	CASTELLANOS DE VILLIQUERA	PERIURBANA NORTE	SALAMANCA
MATA DE ARRIBA	TORNADIZO (EL)	LINARES DE RIOFRIO	SALAMANCA
MATA DE BERBULA (LA)	VALDEPIELAGO	BOÑAR	LEON
MATA DE CUELLAR	MATA DE CUELLAR	ISCAR	VALLADOLID ESTE
MATA DE CURUEÑO (LA)	SANTA COLOMBA DE CURUEÑO	LEON I (ERAS DE RENEVA)	LEON
MATA DE LA RIBA (LA)	VEGAQUEMADA	BOÑAR	LEON
MATA DE LEDESMA (LA)	MATA DE LEDESMA (LA)	LEDESMA	SALAMANCA
MATA DE MONTEAGUDO (LA)	VALDERRUEDA	CISTIerna	LEON
MATA DE QUINTANAR	CABAÑAS DE POLENDOS	SEGOVIA RURAL	SEGOVIA
MATA DEL PARAMO (LA)	SAN PEDRO BERCIANOS	SANTA MARIA DEL PARAMO	LEON
MATABUENA	BARRUELO DE SANTULLAN	AGUILAR DE CAMPOO	PALENCIA
MATABUENA	MATABUENA	SIERRA, LA	SEGOVIA
MATACAN	VILLAGONZALO DE TORMES	SANTA MARTA DE TORMES	SALAMANCA
MATACHANA	CASTROPODAME	BEMBIBRE	EL BIERZO
MATADEON DE LOS OTEROS	MATADEON DE LOS OTEROS	VALENCIA DE DON JUAN	LEON
MATALAVILLA	PALACIOS DEL SIL	VILLABLINO	EL BIERZO
MATBANIEGA	AGUILAR DE CAMPOO	AGUILAR DE CAMPOO	PALENCIA
MATALEBRERAS	MATALEBRERAS	AGREDA	SORIA
MATALLANA DE TORIO	MATALLANA DE TORIO	MATALLANA DE TORIO	LEON
MATALLANA DE VALMADRIGAL	SANTA CRISTINA DE VALMADRIGAL	MANSILLA DE LAS MULAS	LEON
MATALOBOS DEL PARAMO	BUSTILLO DEL PARAMO	SANTA MARIA DEL PARAMO	LEON

Entidad Singular	Municipio	Zona Básica de Salud	Área de Salud
MATALUENGA	OMAÑAS (LAS)	MAGDALENA, LA	LEON
MATAMALA	MARTINAMOR	ALBA DE TORMES	SALAMANCA
MATAMALA	GARCHIHERNANDEZ	ALBA DE TORMES	SALAMANCA
MATAMALA	MATABUENA	SIERRA, LA	SEGOVIA
MATAMALA DE ALMAZAN	MATAMALA DE ALMAZAN	ALMAZAN	SORIA
MATAMORISCA	AGUILAR DE CAMPOO	AGUILAR DE CAMPOO	PALENCIA
MATANZA	VALDERREY	ASTORGA II	LEON
MATANZA DE LOS OTEROS	MATANZA	VALENCIA DE DON JUAN	LEON
MATANZA DE SORIA	SAN ESTEBAN DE GORMAZ	SAN ESTEBAN DE GORMAZ	SORIA
MATAOTERO	PALACIOS DEL SIL	VILLABLINO	EL BIERZO
MATAPOZUELOS	MATAPOZUELOS	SERRADA	VALLADOLID ESTE
MATARROSA DEL SIL	TORENO	TORENO	EL BIERZO
MATAS ALTAS	MATILLA DE LOS CAÑOS DEL RIO	MATILLA DE LOS CAÑOS	SALAMANCA
MATASECA	BELEÑA	ALBA DE TORMES	SALAMANCA
MATASEJUN	SAN PEDRO MANRIQUE	SAN PEDRO MANRIQUE	SORIA
MATAVENERO Y POIBUENO	TORRE DEL BIERZO	BEMBIBRE	EL BIERZO
MATELLANES	RABANALES	ALISTE	ZAMORA
MATILLA (LA)	MATILLA (LA)	SEPULVEDA	SEGOVIA
MATILLA (LA)	BELEÑA	ALBA DE TORMES	SALAMANCA
MATILLA DE ARZON	MATILLA DE ARZON	BENAVENTE SUR	ZAMORA
MATILLA DE LA VEGA	SAN CRISTOBAL DE LA POLANTERA	BAÑEZA II, LA	LEON
MATILLA DE LOS CAÑOS	MATILLA DE LOS CAÑOS	TORDESILLAS	VALLADOLID OESTE
MATILLA DE LOS CAÑOS DEL RIO	MATILLA DE LOS CAÑOS DEL RIO	MATILLA DE LOS CAÑOS	SALAMANCA
MATILLA LA SECA	MATILLA LA SECA	ZAMORA NORTE	ZAMORA
MATUECA DE TORIO	GARRAFE DE TORIO	LEON I (ERAS DE RENUEVA)	LEON
MATUTE DE ALMAZAN	MATAMALA DE ALMAZAN	ALMAZAN	SORIA
MATUTE DE LA SIERRA	ALMARZA	SORIA RURAL	SORIA
MAVE	AGUILAR DE CAMPOO	AGUILAR DE CAMPOO	PALENCIA
MAYA (LA)	MAYA (LA)	ALBA DE TORMES	SALAMANCA
MAYALDE	MAYALDE	CORRALES DEL VINO	ZAMORA
MAYORGA	MAYORGA	MAYORGA	VALLADOLID OESTE
MAZA (LA)	TERRADILLOS	ALBA DE TORMES	SALAMANCA
MAZA DE SAN PEDRO	VILLALBA DE LOS LLANOS	MATILLA DE LOS CAÑOS	SALAMANCA
MAZAGATOS	LANGUILLA	RIAZA	SEGOVIA
MAZALINOS	SOLANA DE AVILA	BARCO DE AVILA, EL	AVILA
MAZALVETE	CANDILICHERA	SORIA RURAL	SORIA
MAZARIEGOS	MAZARIEGOS	VILLARRAMIEL	PALENCIA
MAZATERON	ALMAZUL	GOMARA	SORIA
MAZORES NUEVO	VILLAFLORES	CANTALAPIEDRA	SALAMANCA
MAZORES VIEJO	VILLAFLORES	CANTALAPIEDRA	SALAMANCA
MAZUECO	VILLORUEBO	BURGOS RURAL SUR	BURGOS
MAZUECOS DE VALDEGINATE	MAZUECOS DE VALDEGINATE	VILLARRAMIEL	PALENCIA
MAZUELA	MAZUELA	PAMPLIEGA	BURGOS
MAZUELO DE MUÑO	ESTEPAR	BURGOS RURAL SUR	BURGOS
MECERREYES	MECERREYES	LERMA	BURGOS
MEDIANA DE VOLTOYA	MEDIANA DE VOLTOYA	AVILA RURAL	AVILA
MEDIANAS	VALLE DE MENA	VALLE DE MENA	BURGOS
MEDINA DE POMAR	MEDINA DE POMAR	MEDINA DE POMAR	BURGOS
MEDINA DE RIOSECO	MEDINA DE RIOSECO	MEDINA DE RIOSECO	VALLADOLID OESTE
MEDINA DEL CAMPO	MEDINA DEL CAMPO	MEDINA DEL CAMPO-URBANO	VALLADOLID ESTE
MEDINACELI	MEDINACELI	ARCOS DE JALON	SORIA
MEDINILLA	MEDINILLA	BARCO DE AVILA, EL	AVILA
MEDINILLA DE LA DEHESA	ESTEPAR	BURGOS RURAL SUR	BURGOS
MEDULAS (LAS)	CARUCEDO	PUENTE DE DOMINGO FLOREZ	EL BIERZO
MEGECES	MEGECES	ISCAR	VALLADOLID ESTE
MEGRILLAN	CARRASCAL DE BARREGAS	PERIURBANA SUR	SALAMANCA
MEIZARA	CHOZAS DE ABAJO	ARMUNIA	LEON
MEJORITO (EL)	ALBA DE YELTES	TAMAMES	SALAMANCA
MELEZNA	CORULLON	VILLAFRANCA DEL BIERZO	EL BIERZO
MELGAR DE ABAJO	MELGAR DE ABAJO	MAYORGA	VALLADOLID OESTE

Guía de Ordenación Sanitaria de Castilla y León

Entidad Singular	Municipio	Zona Básica de Salud	Área de Salud
MELGAR DE ARRIBA	MELGAR DE ARRIBA	MAYORGA	VALLADOLID OESTE
MELGAR DE FERNAMENTAL	MELGAR DE FERNAMENTAL	MELGAR DE FERNAMENTAL	BURGOS
MELGAR DE TERA	MELGAR DE TERA	TERA	ZAMORA
MELGAR DE YUSO	MELGAR DE YUSO	FROMISTA	PALENCIA
MELGOSA	VALLE DE LAS NAVAS	BURGOS RURAL NORTE	BURGOS
MELGOSA DE VILLADIEGO	VILLADIEGO	VILLADIEGO	BURGOS
MELIDA	PEÑAFIEL	PEÑAFIEL	VALLADOLID ESTE
MELIMBRAZOS	BODON (EL)	CIUDAD RODRIGO	SALAMANCA
MELLANES	RABANALES	ALISTE	ZAMORA
MELLANZOS	GRADEFES	RIBERA DEL ESLA	LEON
MELQUE DE CERCOS	MELQUE DE CERCOS	NAVA DE LA ASUNCION	SEGOVIA
MEMBIBRE DE LA HOZ	MEMBIBRE DE LA HOZ	FUENTESAUCO DE FUENTIDUEÑA	SEGOVIA
MEMBRIBE DE LA SIERRA	MEMBRIBE DE LA SIERRA	LINARES DE RIOFRIO	SALAMANCA
MEMBRILLAR	SALDAÑA	SALDAÑA	PALENCIA
MENA DE BABIA	CABRILLANES	BABIA	LEON
MENAMAYOR	VALLE DE MENA	VALLE DE MENA	BURGOS
MENAZA	AGUILAR DE CAMPOO	AGUILAR DE CAMPOO	PALENCIA
MENESES DE CAMPOS	MENESES DE CAMPOS	VILLARRAMIEL	PALENCIA
MENGAMUÑOZ	MENGAMUÑOZ	MUÑANA	AVILA
MERCADILLO	NARRILLOS DEL ALAMO	PIEDRAHITA	AVILA
MERINO (EL)	FRESNO (EL)	AVILA RURAL	AVILA
MEROY	CABRILLANES	BABIA	LEON
MESANZA	CONDADO DE TREVIÑO	CONDADO DE TREVIÑO	BURGOS
MESEGAR DE CORNEJA	MESEGAR DE CORNEJA	PIEDRAHITA	AVILA
MEZQUETILLAS	ALCUBILLA DE LAS PEÑAS	ALMAZAN	SORIA
MICERECES DE TERA	MICERECES DE TERA	TERA	ZAMORA
MICIECES DE OJEDA	MICIECES DE OJEDA	HERRERA DE PISUERGA	PALENCIA
MIEZA	MIEZA	ALDEADÁVILA DE LA RIBERA	SALAMANCA
MIGUEL IBAÑEZ	SANTA MARIA LA REAL DE NIEVA	NAVA DE LA ASUNCION	SEGOVIA
MIGUEL MUÑOZ	MONTECUBIO DE LA SIERRA	PERIURBANA SUR	SALAMANCA
MIGUELAÑEZ	MIGUELAÑEZ	NAVA DE LA ASUNCION	SEGOVIA
MIJALA	JUNTA DE VILLALBA DE LOSA	VALLE DE LOSA	BURGOS
MIJANGOS	MERINDAD DE CUESTA-URRIA	MEDINA DE POMAR	BURGOS
MIJARALENGUA	VALLE DE TOBALINA	VALLE DE TOBALINA	BURGOS
MIJARES	MIJARES	LANZHITA	AVILA
MILAGROS	MILAGROS	ARANDA DE DUERO-RURAL	BURGOS
MILANA (LA)	VIANA DE DUERO	ALMAZAN	SORIA
MILANO	MILANO (EL)	ALDEADÁVILA DE LA RIBERA	SALAMANCA
MILLA DE TERA	VEGA DE TERA	TERA	ZAMORA
MILLA DEL PARAMO (LA)	BUSTILLO DEL PARAMO	SANTA MARIA DEL PARAMO	LEON
MILLA DEL RIO (LA)	CARRIZO	RIBERA DEL ORBIGO	LEON
MILLARO DE LA TERCIA	VILLAMANIN	CUENCA DEL BERNESGA	LEON
MILLES DE LA POLVOROSA	MILLES DE LA POLVOROSA	BENAVENTE SUR	ZAMORA
MINAS DE PRADO VIEJO	MOZARBEZ	PERIURBANA SUR	SALAMANCA
MINGORRIA	MINGORRIA	AVILA RURAL	AVILA
MIÑAMBRES DE LA VALDUERNA	VILLAMONTAN DE LA VALDUERNA	BAÑEZA II, LA	LEON
MIÑANA	DEZA	GOMARA	SORIA
MIÑANES	VALDE-UCIEZA	CARRION DE LOS CONDES	PALENCIA
MIÑO DE MEDINACELI	MIÑO DE MEDINACELI	ARCOS DE JALON	SORIA
MIÑO DE SAN ESTEBAN	MIÑO DE SAN ESTEBAN	SAN ESTEBAN DE GORMAZ	SORIA
MIÑON	MEDINA DE POMAR	MEDINA DE POMAR	BURGOS
MIÑON DE SANTIBAÑEZ	VALLE DE SANTIBAÑEZ	BURGOS RURAL NORTE	BURGOS
MIÑOSA (LA)	FRECHILLA DE ALMAZAN	ALMAZAN	SORIA
MIRANDA DE AZAN	MIRANDA DE AZAN	PERIURBANA SUR	SALAMANCA
MIRANDA DE DUERO	RABANOS (LOS)	SORIA RURAL	SORIA
MIRANDA DE EBRO	MIRANDA DE EBRO	MIRANDA OESTE	BURGOS
MIRANDA DE EBRO	MIRANDA DE EBRO	MIRANDA ESTE	BURGOS
MIRANDA DE PERICALVO	GALINDO Y PERAHUY	PERIURBANA SUR	SALAMANCA
MIRANDA DEL CASTAÑAR	MIRANDA DEL CASTAÑAR	MIRANDA DEL CASTAÑAR	SALAMANCA
MIRAVECHE	MIRAVECHE	BRIVIESCA	BURGOS

Guía de Ordenación Sanitaria de Castilla y León

Entidad Singular	Municipio	Zona Básica de Salud	Área de Salud
MIRON (EL)	MIRON (EL)	PIEDRAHITA	AVILA
MIRONCILLO	MIRONCILLO	AVILA RURAL	AVILA
MIRUEÑA DE LOS INFANZONES	MIRUEÑA DE LOS INFANZONES	MUÑICO	AVILA
MOARVES DE OJEDA	OLMOS DE OJEDA	HERRERA DE PISUERGA	PALENCIA
MODAMIO	RETORTILLO DE SORIA	BERLANGA DE DUERO	SORIA
MODINO	CISTIerna	CISTIerna	LEON
MODUBAR DE LA CUESTA	CARCEDO DE BURGOS	BURGOS RURAL SUR	BURGOS
MODUBAR DE LA EMPAREDADA	MODUBAR DE LA EMPAREDADA	BURGOS RURAL SUR	BURGOS
MODUBAR DE SAN CIBRIAN	IBEAS DE JUARROS	BURGOS RURAL SUR	BURGOS
MOGARRAZ	MOGARRAZ	ALBERCA, LA	SALAMANCA
MOGATAR	FRESNO DE SAYAGO	SAYAGO	ZAMORA
MOJADOS	MOJADOS	PORTILLO	VALLADOLID ESTE
MOLACILLOS	MOLACILLOS	ZAMORA NORTE	ZAMORA
MOLAR (EL)	FUENSALDAÑA	CIGALES	VALLADOLID OESTE
MOLDES	BARJAS	VILLA FRANCA DEL BIERZO	EL BIERZO
MOLDONES	FIGUERUELA DE ARRIBA	ALISTE	ZAMORA
MOLEZUELAS DE LA CARBALLEDA	MOLEZUELAS DE LA CARBALLEDA	VIDRIALES	ZAMORA
MOLINA DE UBIERNA (LA)	MERINDAD DE RIO UBIERNA	BURGOS RURAL NORTE	BURGOS
MOLINA DEL PORTILLO DE BUSTO (LA)	OÑA	VALLE DE TOBALINA	BURGOS
MOLINAFERRERA	LUCILLO	ASTORGA II	LEON
MOLINASECA	MOLINASECA	PONFERRADA I	EL BIERZO
MOLINILLO	MOLINILLO	BEJAR	SALAMANCA
MOLINOS (LOS)	ALDEHUELA (LA)	BARCO DE AVILA, EL	AVILA
MOLINOS DE DUERO	MOLINOS DE DUERO	PINARES-COVALEDA	SORIA
MOLINOS DE RAZON	SOTILLO DEL RINCON	SORIA RURAL	SORIA
MOLPECERES	TORRE DE PEÑAFIEL	PEÑAFIEL	VALLADOLID ESTE
MOMBELTRAN	MOMBELTRAN	MOMBELTRAN	AVILA
MOMBLONA	MOMBLONA	ALMAZAN	SORIA
MOMBUEY	MOMBUEY	CARBALLEDA	ZAMORA
MOMEDIANO	MEDINA DE POMAR	VALLE DE LOSA	BURGOS
MONASTERIO	QUINTANA REDONDA	SORIA RURAL	SORIA
MONASTERIO	SALINAS DE PISUERGA	CERVERA DE PISUERGA	PALENCIA
MONASTERIO DE LA SIERRA	MONASTERIO DE LA SIERRA	SALA DE LOS INFANTES	BURGOS
MONASTERIO DE RODILLA	MONASTERIO DE RODILLA	BURGOS RURAL NORTE	BURGOS
MONASTERIO DE VEGA	MONASTERIO DE VEGA	MAYORGA	VALLADOLID OESTE
MONCABRIL	GALENDE	SANABRIA	ZAMORA
MONCALVILLO	MONCALVILLO	SALA DE LOS INFANTES	BURGOS
MONDREGANES	CEBANICO	CISTIerna	LEON
MONEO	MEDINA DE POMAR	MEDINA DE POMAR	BURGOS
MONFARRACINOS	MONFARRACINOS	ZAMORA NORTE	ZAMORA
MONFLORIDO	TEJEDA Y SEGOYUELA	TAMAMES	SALAMANCA
MONFORTE DE LA SIERRA	MONFORTE DE LA SIERRA	ALBERCA, LA	SALAMANCA
MONLEON	MONLEON	LINARES DE RIOFRIO	SALAMANCA
MONLERAS	MONLERAS	LEDESMA	SALAMANCA
MONSAGRO	MONSAGRO	CIUDAD RODRIGO	SALAMANCA
MONSALUPE	MONSALUPE	AVILA RURAL	AVILA
MONTALVO	MARTINEZ	PIEDRAHITA	AVILA
MONTALVO (EL)	CARBAJOSA DE LA SAGRADA	PERIURBANA SUR	SALAMANCA
MONTALVO CUARTO	CARRASCAL DE BARREGAS	PERIURBANA SUR	SALAMANCA
MONTALVO MAYOR	ALDEATEJADA	PERIURBANA SUR	SALAMANCA
MONTALVO PRIMERO	ALDEATEJADA	PERIURBANA SUR	SALAMANCA
MONTALVO SEGUNDO	CARRASCAL DE BARREGAS	PERIURBANA SUR	SALAMANCA
MONTALVO TERCERO	CARRASCAL DE BARREGAS	PERIURBANA SUR	SALAMANCA
MONTAMARTA	MONTAMARTA	ZAMORA NORTE	ZAMORA
MONTAÑANA	MIRANDA DE EBRO	MIRANDA ESTE	BURGOS
MONTAVES	VILLAR DEL RIO	SAN PEDRO MANRIQUE	SORIA
MONTE (EL)	MAELLO	VILLACASTIN	SEGOVIA
MONTE ABAJO	VILLALBA DE LOS LLANOS	MATILLA DE LOS CAÑOS	SALAMANCA
MONTE ABAJO	MORILLE	PERIURBANA SUR	SALAMANCA
MONTE ALTO	VILLALBA DE LOS LLANOS	MATILLA DE LOS CAÑOS	SALAMANCA

Entidad Singular	Municipio	Zona Básica de Salud	Área de Salud
MONTE LA REINA	TORO	TORO	ZAMORA
MONTE LA TORRE	AMPUDIA	VILLARRAMIEL	PALENCIA
MONTE TOROZOS	MEDINA DE RIOSECO	MEDINA DE RIOSECO	VALLADOLID OESTE
MONTEAGUDO DE LAS VICARIAS	MONTEAGUDO DE LAS VICARIAS	ARCOS DE JALON	SORIA
MONTEALEGRE	VILLAGATON	BEMBIBRE	EL BIERZO
MONTEALEGRE DE CAMPOS	MONTEALEGRE DE CAMPOS	MEDINA DE RIOSECO	VALLADOLID OESTE
MONTECILLO	MERINDAD DE MONTIJA	ESPINOSA DE LOS MONTEROS	BURGOS
MONTEJO	MONTEJO	GUIJUELO	SALAMANCA
MONTEJO DE AREVALO	MONTEJO DE AREVALO	AREVALO	AVILA
MONTEJO DE BRICIA	ALFOZ DE BRICIA	VALLE DE VALDEBEZANA	BURGOS
MONTEJO DE CEBAS	VALLE DE TOBALINA	VALLE DE TOBALINA	BURGOS
MONTEJO DE LA VEGA DE LA SERREZUELA	MONTEJO DE LA VEGA DE LA SERREZUELA	ARANDA DE DUERO-RURAL	BURGOS
MONTEJO DE SAN MIGUEL	VALLE DE TOBALINA	VALLE DE TOBALINA	BURGOS
MONTEJO DE TIERMES	MONTEJO DE TIERMES	SAN ESTEBAN DE GORMAZ	SORIA
MONTEJOS DEL CAMINO	VALVERDE DE LA VIRGEN	TROBAJO DEL CAMINO-VALVERDE DE LA VIRGEN	LEON
MONTELLANO	MOZARBEZ	PERIURBANA SUR	SALAMANCA
MONTE-LLEN	TAMAMES	TAMAMES	SALAMANCA
MONTEMAYOR DE PILILLA	MONTEMAYOR DE PILILLA	PORTILLO	VALLADOLID ESTE
MONTEMAYOR DEL RIO	MONTEMAYOR DEL RIO	BEJAR	SALAMANCA
MONTENEGRO DE AGREDA	MATALEBRERAS	AGREDA	SORIA
MONTENEGRO DE CAMEROS	MONTENEGRO DE CAMEROS	PINARES-COVALEDA	SORIA
MONTECUBIO	MONTECUBIO	VILLACASTIN	SEGOVIA
MONTECUBIO	ROSINOS DE LA REQUEJADA	SANABRIA	ZAMORA
MONTECUBIO DE ARMUÑA	MONTECUBIO DE ARMUÑA	PERIURBANA NORTE	SALAMANCA
MONTECUBIO DE LA DEMANDA	MONTECUBIO DE LA DEMANDA	SALA DE LOS INFANTES	BURGOS
MONTECUBIO DE LA SIERRA	MONTECUBIO DE LA SIERRA	PERIURBANA SUR	SALAMANCA
MONTES DE LA ERMITA (LOS)	IGUEÑA	BEMBIBRE	EL BIERZO
MONTES DE VALDUEZA	PONFERRADA	PONFERRADA I	EL BIERZO
MONTIANO	VALLE DE MENA	VALLE DE MENA	BURGOS
MONTORIO	MONTORIO	BURGOS RURAL NORTE	BURGOS
MONTOTO	VALLE DE VALDEBEZANA	VALLE DE VALDEBEZANA	BURGOS
MONTOTO DE OJEDA	OLMOS DE OJEDA	CERVERA DE PISUERGA	PALENCIA
MONTRONDO	MURIAS DE PAREDES	MAGDALENA, LA	LEON
MONTUENGA	MADRIGALEJO DEL MONTE	LERMA	BURGOS
MONTUENGA	CODORNIZ	AREVALO	AVILA
MONTUENGA DE SORIA	ARCOS DE JALON	ARCOS DE JALON	SORIA
MONTUERTO	VALDEPIELAGO	BOÑAR	LEON
MONUMENTA	LUELMO	SAYAGO	ZAMORA
MONZON DE CAMPOS	MONZON DE CAMPOS	PALENCIA RURAL	PALENCIA
MOÑIBAS	MUÑOPEDE	SEGOVIA RURAL	SEGOVIA
MOÑON	VEGA DE VALCARCE	VILLAFRANCA DEL BIERZO	EL BIERZO
MOÑUX	VIANA DE DUERO	ALMAZAN	SORIA
MORA DE LA SIERRA	VEGUILLAS (LAS)	MATILLA DE LOS CAÑOS	SALAMANCA
MORA DE LUNA	BARRIOS DE LUNA (LOS)	MAGDALENA, LA	LEON
MORADILLO DE ROA	MORADILLO DE ROA	ARANDA DE DUERO-RURAL	BURGOS
MORADILLO DE SEDANO	VALLE DE SEDANO	SEDANO	BURGOS
MORADILLO DEL CASTILLO	SARGENTES DE LA LORA	SEDANO	BURGOS
MORAL DE CASTRO	GARCIRREY	MATILLA DE LOS CAÑOS	SALAMANCA
MORAL DE HORNUEZ	MORAL DE HORNUEZ	RIAZA	SEGOVIA
MORAL DE LA REINA	MORAL DE LA REINA	MEDINA DE RIOSECO	VALLADOLID OESTE
MORAL DE ORBIGO	VILLARES DE ORBIGO	RIBERA DEL ORBIGO	LEON
MORAL DE SAYAGO	MORAL DE SAYAGO	SAYAGO	ZAMORA
MORAL DE VALCARCE	TRABADELO	VILLAFRANCA DEL BIERZO	EL BIERZO
MORAL DEL CONDADO	VEGAS DEL CONDADO	LEON VI	LEON
MORALEJA DE COCA	NAVA DE LA ASUNCION	NAVA DE LA ASUNCION	SEGOVIA
MORALEJA DE CUELLAR	OLOMBRADA	CUELLAR	SEGOVIA
MORALEJA DE HUEBRA	BARBALOS	TAMAMES	SALAMANCA
MORALEJA DE LAS PANADERAS	MORALEJA DE LAS PANADERAS	MEDINA DEL CAMPO RURAL	VALLADOLID ESTE
MORALEJA DE MATA CABRAS	MORALEJA DE MATA CABRAS	MADRIGAL DE LAS ALTAS TORRES	AVILA

Guía de Ordenación Sanitaria de Castilla y León

Entidad Singular	Municipio	Zona Básica de Salud	Área de Salud
MORALEJA DE SAYAGO	MORALEJA DE SAYAGO	SAYAGO	ZAMORA
MORALEJA DEL VINO	MORALEJA DEL VINO	ZAMORA SUR	ZAMORA
MORALES	CARRASCAL DE BARREGAS	PERIURBANA SUR	SALAMANCA
MORALES	BERLANGA DE DUERO	BERLANGA DE DUERO	SORIA
MORALES DE CAMPOS	MORALES DE CAMPOS	VILLAFRECHOS	VALLADOLID OESTE
MORALES DE REY	MORALES DE REY	BENAVENTE NORTE	ZAMORA
MORALES DE TORO	MORALES DE TORO	TORO	ZAMORA
MORALES DE VALVERDE	MORALES DE VALVERDE	TABARA	ZAMORA
MORALES DEL ARCEDIANO	SANTIAGO MILLAS	ASTORGA II	LEON
MORALES DEL VINO	MORALES DEL VINO	ZAMORA SUR	ZAMORA
MORALINA	MORALINA	SAYAGO	ZAMORA
MORALITA (LA)	CIPEREZ	VITIGUDINO	SALAMANCA
MORAÑUELA	SAN PEDRO DEL ARROYO	SAN PEDRO DEL ARROYO	AVILA
MORASVERDES	MORASVERDES	TAMAMES	SALAMANCA
MORATINOS	MORATINOS	VILLADA	PALENCIA
MORATONES	SANTIBAÑEZ DE VIDRIALES	VIDRIALES	ZAMORA
MORAZA	CONDADO DE TREVIÑO	CONDADO DE TREVIÑO	BURGOS
MORCUERA	SAN ESTEBAN DE GORMAZ	SAN ESTEBAN DE GORMAZ	SORIA
MOREDA	VEGA DE ESPINAREDA	FABERO	EL BIERZO
MORERUELA DE LOS INFANZONES	MORERUELA DE LOS INFANZONES	ZAMORA NORTE	ZAMORA
MORERUELA DE TABARA	MORERUELA DE TABARA	TABARA	ZAMORA
MORGOVEJO	VALDERRUEDA	CISTIerna	LEON
MORIANA	ENCIO	MIRANDA ESTE	BURGOS
MORILLA DE LOS OTEROS	PAJARES DE LOS OTEROS	VALENCIA DE DON JUAN	LEON
MORILLE	MORILLE	PERIURBANA SUR	SALAMANCA
MORIÑIGO	MORIÑIGO	VILLORIA	SALAMANCA
MORISCO	NAVATALGORDO	BURGOHONDO	AVILA
MORISCOS	MORISCOS	PERIURBANA NORTE	SALAMANCA
MORLA DE LA VALDERIA	CASTROCONTRIGO	BAÑEZA II, LA	LEON
MORON DE ALMAZAN	MORON DE ALMAZAN	ALMAZAN	SORIA
MORONTA	MORONTA	VITIGUDINO	SALAMANCA
MORQUERA	VILLAFLORES	CANTALAPIEDRA	SALAMANCA
MORRIONDO	QUINTANA DEL CASTILLO	RIBERA DEL ORBIGO	LEON
MOSAREJOS	RECUERDA	BURGO DE OSMA	SORIA
MOSCADOR DE TREVIÑO	CONDADO DE TREVIÑO	CONDADO DE TREVIÑO	BURGOS
MOSCAS DEL PARAMO	ROPERUELOS DEL PARAMO	BAÑEZA II, LA	LEON
MOSLARES DE LA VEGA	RENEDO DE LA VEGA	SALDAÑA	PALENCIA
MOSTEIROS	BARJAS	VILLAFRANCA DEL BIERZO	EL BIERZO
MOTA DEL MARQUES	MOTA DEL MARQUES	MOTA DEL MARQUES	VALLADOLID OESTE
MOVEROS	FONFRIA	ALISTE	ZAMORA
MOZAR	VILLANAZAR	BENAVENTE SUR	ZAMORA
MOZARBEZ	MOZARBEZ	PERIURBANA SUR	SALAMANCA
MOZARES	VILLARCAYO DE MERINDAD DE CASTILLA LA VIEJA	VILLARCAYO DE MERINDAD DE CASTILLA LA VIEJA	BURGOS
MOZODIEL DE SANCHIÑO	CASTELLANOS DE VILLIQUERA	PERIURBANA NORTE	SALAMANCA
MOZODIEL DEL CAMINO	MONTErrUBIO DE ARMUÑA	PERIURBANA NORTE	SALAMANCA
MOZONCILLO	MOZONCILLO	CARBONERO EL MAYOR	SEGOVIA
MOZONCILLO DE JUARROS	IBEAS DE JUARROS	BURGOS RURAL SUR	BURGOS
MOZONCILLO DE OCA	VALLE DE OCA	BELORADO	BURGOS
MOZONDIGA	CHOZAS DE ABAJO	ARMUNIA	LEON
MOZOS DE CEA	VILLAZANZO DE VALDERADUEY	SAHAGÚN DE CAMPOS	LEON
MOZUELOS DE SEDANO	VALLE DE SEDANO	SEDANO	BURGOS
MUCHACHOS	LEDESMA	LEDESMA	SALAMANCA
MUCIENTES	MUCIENTES	CIGALES	VALLADOLID OESTE
MUDA	MUDA	CERVERA DE PISUERGA	PALENCIA
MUDARRA (LA)	MUDARRA (LA)	MEDINA DE RIOSECO	VALLADOLID OESTE
MUDRIAN	SAN MARTIN Y MUDRIAN	CARBONERO EL MAYOR	SEGOVIA
MUELA (LA)	GOLMAYO	BERLANGA DE DUERO	SORIA
MUELAS DE LOS CABALLEROS	MUELAS DE LOS CABALLEROS	CARBALLEDA	ZAMORA
MUELAS DEL PAN	MUELAS DEL PAN	ZAMORA NORTE	ZAMORA
MUELLEDES	GEJUELO DEL BARRO	LEDESMA	SALAMANCA

Guía de Ordenación Sanitaria de Castilla y León

Entidad Singular	Municipio	Zona Básica de Salud	Área de Salud
MUERGAS	CONDADO DE TREVIÑO	CONDADO DE TREVIÑO	BURGOS
MUGA DE ALBA	LOSACINO	CARBAJALES	ZAMORA
MUGA DE SAYAGO	MUGA DE SAYAGO	SAYAGO	ZAMORA
MUNILLA	VALLE DE VALDEBEZANA	VALLE DE VALDEBEZANA	BURGOS
MUÑANA	MUÑANA	MUÑANA	AVILA
MUÑECA	GUARDO	GUARDO	PALENCIA
MUÑECAS	SANTA MARIA DE LAS HOYAS	SAN LEONARDO DE YAGÜE	SORIA
MUÑECAS (LAS)	VALDERRUEDA	CISTIerna	LEON
MUÑEZ	MUÑANA	MUÑANA	AVILA
MUÑICO	MUÑICO	MUÑICO	AVILA
MUÑOCHAS	PADIERNOS	AVILA RURAL	AVILA
MUÑO GALINDO	MUÑO GALINDO	MUÑANA	AVILA
MUÑO GRANDE	MUÑO GRANDE	SAN PEDRO DEL ARROYO	AVILA
MUÑO MER DEL PECO	MUÑO MER DEL PECO	SAN PEDRO DEL ARROYO	AVILA
MUÑO PEDRO	MUÑO PEDRO	SEGOVIA RURAL	SEGOVIA
MUÑO PEPE	MUÑO PEPE	AVILA RURAL	AVILA
MUÑO SANCHO	MUÑO SANCHO	FONTIVEROS	AVILA
MUÑO TELLO	MUÑO TELLO	MUÑANA	AVILA
MUÑO VELA	BARBADILLO	PERIURBANA SUR	SALAMANCA
MUÑO VEROS	MUÑO VEROS	CANTALEJO	SEGOVIA
MUÑO YERRO	BULARROS	SAN PEDRO DEL ARROYO	AVILA
MUÑO Z	FUENTE DE SAN ESTEBAN (LA)	FUENTE DE SAN ESTEBAN, LA	SALAMANCA
MURIAS	TRECIACIO	SANABRIA	ZAMORA
MURIAS (LAS)	CABRILLANES	BABIA	LEON
MURIAS DE PAREDES	MURIAS DE PAREDES	MAGDALENA, LA	LEON
MURIAS DE PEDREDO	SANTA COLOMBA DE SOMOZA	ASTORGA II	LEON
MURIAS DE PONJOS	VALDESAMARIO	MAGDALENA, LA	LEON
MURIAS DE RECHIVALDO	ASTORGA	ASTORGA I	LEON
MURIEL DE LA FUENTE	MURIEL DE LA FUENTE	SORIA RURAL	SORIA
MURIEL DE ZAPARDIEL	MURIEL	MEDINA DEL CAMPO RURAL	VALLADOLID ESTE
MURIEL VIEJO	MURIEL VIEJO	SAN LEONARDO DE YAGÜE	SORIA
MURITA	JUNTA DE VILLALBA DE LOSA	VALLE DE LOSA	BURGOS
MURO	OLVEGA	OLVEGA	SORIA
MUYO (EL)	RIAZA	RIAZA	SEGOVIA
NAFRIA DE UCERO	NAFRIA DE UCERO	BURGO DE OSMA	SORIA
NAFRIA LA LLANA	GOLMAYO	SORIA RURAL	SORIA
NAHARROS DE VALDUNCIEL	VALDUNCIEL	CALZADA DE VALDUNCIEL	SALAMANCA
NAHARROS DEL RIO	PELABRAVO	SANTA MARTA DE TORMES	SALAMANCA
NARAYOLA	CAMPONARAYA	CACABELOS	EL BIERZO
NAREDO DE FENAR	MATALLANA DE TORIO	MATALLANA DE TORIO	LEON
NARRA (LA)	SAN PEDRO DEL VALLE	PERIURBANA SUR	SALAMANCA
NARRILLOS	ANAYA DE ALBA	ALBA DE TORMES	SALAMANCA
NARRILLOS DE SAN LEONARDO	AVILA	AVILA RURAL	AVILA
NARRILLOS DEL ALAMO	NARRILLOS DEL ALAMO	PIEDRAHITA	AVILA
NARRILLOS DEL REBOLLAR	NARRILLOS DEL REBOLLAR	MUÑICO	AVILA
NARROS	NARROS	SORIA RURAL	SORIA
NARROS (LOS)	SOLANA DE AVILA	BARCO DE AVILA, EL	AVILA
NARROS DE CUELLAR	SAMBOAL	CUELLAR	SEGOVIA
NARROS DE MATALAYEGUA	NARROS DE MATALAYEGUA	TAMAMES	SALAMANCA
NARROS DE SALDUEÑA	NARROS DE SALDUEÑA	SAN PEDRO DEL ARROYO	AVILA
NARROS DEL CASTILLO	NARROS DEL CASTILLO	SAN PEDRO DEL ARROYO	AVILA
NARROS DEL PUERTO	NARROS DEL PUERTO	MUÑANA	AVILA
NAVA (LA)	CONDADO DE CASTILNOVO	SEPULVEDA	SEGOVIA
NAVA DE AREVALO	NAVA DE AREVALO	AREVALO	AVILA
NAVA DE BEJAR	NAVA DE BEJAR	GUIJUELO	SALAMANCA
NAVA DE FRANCIA	NAVA DE FRANCIA	ALBERCA, LA	SALAMANCA
NAVA DE LA ASUNCION	NAVA DE LA ASUNCION	NAVA DE LA ASUNCION	SEGOVIA
NAVA DE LOS CABALLEROS	GRADEFES	RIBERA DEL ESLA	LEON
NAVA DE LOS OTEROS	CORBILLOS DE LOS OTEROS	MANSILLA DE LAS MULAS	LEON
NAVA DE MENA	VALLE DE MENA	VALLE DE MENA	BURGOS

Guía de Ordenación Sanitaria de Castilla y León

Entidad Singular	Municipio	Zona Básica de Salud	Área de Salud
NAVA DE ROA	NAVA DE ROA	ROA DE DUERO	BURGOS
NAVA DE SANTULLAN	BARRUELO DE SANTULLAN	AGUILAR DE CAMPOO	PALENCIA
NAVA DE SOTROBAL	NAVA DE SOTROBAL	PEÑARANDA DE BRACAMONTE	SALAMANCA
NAVA DEL BARCO	NAVA DEL BARCO	BARCO DE AVILA, EL	AVILA
NAVA DEL REY	NAVA DEL REY	MEDINA DEL CAMPO RURAL	VALLADOLID ESTE
NAVABELLIDA	ONCALA	SAN PEDRO MANRIQUE	SORIA
NAVABUENA	VALLADOLID	VALLADOLID RURAL II	VALLADOLID OESTE
NAVACARROS	NAVACARROS	BEJAR	SALAMANCA
NAVACEPEDA DE TORMES	SAN JUAN DE GREDOS	GREDOS	AVILA
NAVACEPEDILLA DE CORNEJA	NAVACEPEDILLA DE CORNEJA	PIEDRAHITA	AVILA
NAVADIJOS	NAVADIJOS	GREDOS	AVILA
NAVAESCURIAL	NAVAESCURIAL	PIEDRAHITA	AVILA
NAVAFRIA	NAVAFRIA	SIERRA, LA	SEGOVIA
NAVAFRIA	VALDEFRESNO	LEON VI	LEON
NAVAGALLEGA	MEMBRIBE DE LA SIERRA	LINARES DE RIOFRIO	SALAMANCA
NAVAGOS	MEDINA DE POMAR	VALLE DE LOSA	BURGOS
NAVAHERMOSA DE CORNEJA	SANTA MARIA DEL BERROCAL	PIEDRAHITA	AVILA
NAVAHOMBELA	ARMENTEROS	ALBA DE TORMES	SALAMANCA
NAVAHONDA	CARBAJOSA DE LA SAGRADA	PERIURBANA SUR	SALAMANCA
NAVAHONDA	NAVAHONDILLA	SOTILLO DE LA ADRADA	AVILA
NAVAHONDILLA	NAVAHONDILLA	SOTILLO DE LA ADRADA	AVILA
NAVALACRUZ	NAVALACRUZ	BURGOHONDO	AVILA
NAVALCABALLO	RABANOS (LOS)	SORIA RURAL	SORIA
NAVALENO	NAVALENO	SAN LEONARDO DE YAGÜE	SORIA
NAVALES	NAVALES	ALBA DE TORMES	SALAMANCA
NAVALGRANDE O CANTO DEL PICO	HERRADON DE PINARES	AVILA RURAL	AVILA
NAVALGUIJO	NAVALONGUILLA	BARCO DE AVILA, EL	AVILA
NAVALILLA	NAVALILLA	CANTALEJO	SEGOVIA
NAVALMAHILLO	SANTIAGO DEL COLLADO	PIEDRAHITA	AVILA
NAVALMANZANO	NAVALMANZANO	CARBONERO EL MAYOR	SEGOVIA
NAVALMORAL	NAVALMORAL	BURGOHONDO	AVILA
NAVALMORAL DE BEJAR	NAVALMORAL DE BEJAR	BEJAR	SALAMANCA
NAVALMORO	CARRERA (LA)	BARCO DE AVILA, EL	AVILA
NAVALONGUILLA	NAVALONGUILLA	BARCO DE AVILA, EL	AVILA
NAVALOSA	NAVALOSA	BURGOHONDO	AVILA
NAVALPERAL DE PINARES	NAVALPERAL DE PINARES	NAVAS DEL MARQUES, LAS	AVILA
NAVALPERAL DE TORMES	NAVALPERAL DE TORMES	BARCO DE AVILA, EL	AVILA
NAVALSAUZ	SAN MARTIN DEL PIMPOLLAR	GREDOS	AVILA
NAVALUENGA	NAVALUENGA	BURGOHONDO	AVILA
NAVAMEDIANA	BOHOYO	BARCO DE AVILA, EL	AVILA
NAVAMOJADA	BOHOYO	BARCO DE AVILA, EL	AVILA
NAVAMORALES	NAVAMORALES	GUIJUELO	SALAMANCA
NAVAMORISCA	LOSAR DEL BARCO (EL)	BARCO DE AVILA, EL	AVILA
NAVAMUÑANA	SANTIAGO DEL COLLADO	PIEDRAHITA	AVILA
NAVAMURES	TORMELLAS	BARCO DE AVILA, EL	AVILA
NAVANDRINAL	SAN JUAN DEL MOLINILLO	BURGOHONDO	AVILA
NAVAPALOS	BURGO DE OSMA-CIUDAD DE OSMA	BURGO DE OSMA	SORIA
NAVAPALVA	NAVALUENGA	BURGOHONDO	AVILA
NAVAPARK	NAVAHONDILLA	SOTILLO DE LA ADRADA	AVILA
NAVAQUESERA	NAVAQUESERA	BURGOHONDO	AVILA
NAVARES DE AYUSO	NAVARES DE AYUSO	SEPULVEDA	SEGOVIA
NAVARES DE ENMEDIO	NAVARES DE ENMEDIO	SEPULVEDA	SEGOVIA
NAVARES DE LAS CUEVAS	NAVARES DE LAS CUEVAS	SEPULVEDA	SEGOVIA
NAVARREDONDA DE GREDOS	NAVARREDONDA DE GREDOS	GREDOS	AVILA
NAVARREDONDA DE LA RINCONADA	NAVARREDONDA DE LA RINCONADA	TAMAMES	SALAMANCA
NAVARREDONDA DE SALVATIERRA	FRADES DE LA SIERRA	LINARES DE RIOFRIO	SALAMANCA
NAVARREDONDILLA	NAVARREDONDILLA	BURGOHONDO	AVILA
NAVARREGADILLA	SANTA MARIA DE LOS CABALLEROS	BARCO DE AVILA, EL	AVILA
NAVARREVISCA	NAVARREVISCA	BURGOHONDO	AVILA

Entidad Singular	Municipio	Zona Básica de Salud	Área de Salud
NAVAS (LAS)	ALDEHUELA (LA)	BARCO DE AVILA, EL	AVILA
NAVAS DE BUREBA	NAVAS DE BUREBA	BRIVIESCA	BURGOS
NAVAS DE ORO	NAVAS DE ORO	NAVA DE LA ASUNCION	SEGOVIA
NAVAS DE QUEJIGAL	CANILLAS DE ABAJO	MATILLA DE LOS CAÑOS	SALAMANCA
NAVAS DE RIOFRIO	NAVAS DE RIOFRIO	SEGOVIA RURAL	SEGOVIA
NAVAS DE SAN ANTONIO	NAVAS DE SAN ANTONIO	VILLACASTIN	SEGOVIA
NAVAS DEL MARQUES (LAS)	NAVAS DEL MARQUES (LAS)	NAVAS DEL MARQUES, LAS	AVILA
NAVAS DEL PINAR	HONTORIA DEL PINAR	SAN LEONARDO DE YAGÜE	SORIA
NAVASEQUILLA	SANTIAGO DE TORMES	BARCO DE AVILA, EL	AVILA
NAVASFRIAS	NAVASFRIAS	FUENTEGUINALDO	SALAMANCA
NAVATALGORDO	NAVATALGORDO	BURGOHONDO	AVILA
NAVATEJARES	NAVATEJARES	BARCO DE AVILA, EL	AVILA
NAVATEJERA	VILLAQUILAMBRE	LEON I (ERAS DE RENUOVA)	LEON
NAVE (LA)	MIRANDA DE EBRO	MIRANDA OESTE	BURGOS
NAVEROS DE PISUERGA	HERRERA DE PISUERGA	HERRERA DE PISUERGA	PALENCIA
NAVIANOS DE ALBA	OLMILLOS DE CASTRO	CARBAJALES	ZAMORA
NAVIANOS DE LA VEGA	ALJA DEL INFANTADO	BAÑEZA II, LA	LEON
NAVIANOS DE VALVERDE	NAVIANOS DE VALVERDE	BENAVENTE SUR	ZAMORA
NEBREDA	NEBREDA	LERMA	BURGOS
NEGRALADA (LA)	VALDESTILLAS	SERRADA	VALLADOLID ESTE
NEGREDO (EL)	RIAZA	RIAZA	SEGOVIA
NEGRILLA DE PALENCIA	NEGRILLA DE PALENCIA	PEDROSILLO EL RALO	SALAMANCA
NEGRILLOS	VILLALBA DE LOS LLANOS	MATILLA DE LOS CAÑOS	SALAMANCA
NEGUILLAS	COSCURITA	ALMAZAN	SORIA
NEILA	NEILA	QUINTANAR DE LA SIERRA	BURGOS
NEILA DE SAN MIGUEL	NEILA DE SAN MIGUEL	BARCO DE AVILA, EL	AVILA
NELA	MERINDAD DE SOTOSCUEVA	VALLE DE VALDEBEZANA	BURGOS
NEPAS	NEPAS	ALMAZAN	SORIA
NESTAR	AGUILAR DE CAMPOO	AGUILAR DE CAMPOO	PALENCIA
NIDAGUILA	VALLE DE SEDANO	BURGOS RURAL NORTE	BURGOS
NIEVA	NIEVA	NAVA DE LA ASUNCION	SEGOVIA
NIEVA DE CALDERUELA	ARANCON	SORIA RURAL	SORIA
NIHARRA	NIHARRA	AVILA RURAL	AVILA
NISTAL	SAN JUSTO DE LA VEGA	ASTORGA I	LEON
NOCECO	MERINDAD DE MONTIJA	ESPINOSA DE LOS MONTEROS	BURGOS
NOCEDA	NOCEDA	BEMBIBRE	EL BIERZO
NOCEDA DE CABRERA	CASTRILLO DE CABRERA	CABRERA, LA	LEON
NOCEDO	VALLE DE SEDANO	SEDANO	BURGOS
NOCEDO DE CURUEÑO	VALDEPIELAGO	BOÑAR	LEON
NOCEDO DE GORDON	POLA DE GORDON (LA)	CUENCA DEL BERNESGA	LEON
NODALO	GOLMAYO	SORIA RURAL	SORIA
NOFUENTES	MERINDAD DE CUESTA-URRIA	MEDINA DE POMAR	BURGOS
NOGAL	SANTIAGO DEL COLLADO	PIEDRAHITA	AVILA
NOGAL DE LAS HUERTAS	NOGAL DE LAS HUERTAS	CARRION DE LOS CONDES	PALENCIA
NOGALES	MANSILLA MAYOR	MANSILLA DE LAS MULAS	LEON
NOGALES DE PISUERGA	ALAR DEL REY	HERRERA DE PISUERGA	PALENCIA
NOGAR	CASTRILLO DE CABRERA	CABRERA, LA	LEON
NOGAREJAS	CASTROCONTRIGO	BAÑEZA II, LA	LEON
NOGRALES	RECUERDA	BURGO DE OSMA	SORIA
NOGUEZ	LEDESMA	LEDESMA	SALAMANCA
NOHARRE	NAVA DE AREVALO	AREVALO	AVILA
NOLAY	NOLAY	ALMAZAN	SORIA
NOMPAREDES	TEJADO	GOMARA	SORIA
NORA DEL RIO (LA)	ALJA DEL INFANTADO	BAÑEZA II, LA	LEON
NOVIALES	MONTEJO DE TIERMES	SAN ESTEBAN DE GORMAZ	SORIA
NOVIERCAS	NOVIERCAS	OLVEGA	SORIA
NUESTRA SEÑORA DE ALCONADA	AMPUDIA	VILLARRAMIEL	PALENCIA
NUEVA VILLA DE LAS TORRES	NUEVA VILLA DE LAS TORRES	MEDINA DEL CAMPO RURAL	VALLADOLID ESTE
NUEVO FRANCOS	MACHACON	SANTA MARTA DE TORMES	SALAMANCA
NUEVO NAHARROS	PELABRAVO	SANTA MARTA DE TORMES	SALAMANCA

Entidad Singular	Municipio	Zona Básica de Salud	Área de Salud
NUEVO POBLADO	FUENTES DE OÑORO	FUENTES DE OÑORO	SALAMANCA
NUEZ	TRABAZOS	ALISTE	ZAMORA
NUEZ DE ABAJO (LA)	VALLE DE SANTIBAÑEZ	BURGOS RURAL NORTE	BURGOS
NUEZ DE ARRIBA (LA)	URBEL DEL CASTILLO	BURGOS RURAL NORTE	BURGOS
OBARENES	ENCIO	MIRANDA ESTE	BURGOS
OBECURI	CONDADO DE TREVIÑO	CONDADO DE TREVIÑO	BURGOS
OCEJA DE VALDELLORMA	ERCINA (LA)	CISTIerna	LEON
OCEJO DE LA PEÑA	CISTIerna	CISTIerna	LEON
OENILLA	CIDONES	SORIA RURAL	SORIA
OCERO	SANCEDO	CACABELOS	EL BIERZO
OCHANDO	SANTA MARIA LA REAL DE NIEVA	NAVA DE LA ASUNCION	SEGOVIA
OCHANDO	MATILLA DE LOS CAÑOS DEL RIO	MATILLA DE LOS CAÑOS	SALAMANCA
OCILLA Y LADRERA	CONDADO DE TREVIÑO	CONDADO DE TREVIÑO	BURGOS
OCO	TORRE (LA)	MUÑANA	AVILA
OCON DE VILLAFRANCA	VILLAFRANCA MONTES DE OCA	BELORADO	BURGOS
ODOLLO	CASTRILLO DE CABRERA	CABRERA, LA	LEON
OENCIA	OENCIA	VILLAFRANCA DEL BIERZO	EL BIERZO
OGUETA	CONDADO DE TREVIÑO	CONDADO DE TREVIÑO	BURGOS
OJEDA	RUCANDIO	BRIVIESCA	BURGOS
OJOS-ALBOS	OJOS-ALBOS	AVILA RURAL	AVILA
OJUEL	CABREJAS DEL CAMPO	SORIA RURAL	SORIA
OLEA DE BOEDO	OLEA DE BOEDO	HERRERA DE PISUERGA	PALENCIA
OLIVARES DE DUERO	OLIVARES DE DUERO	TUDELA DE DUERO	VALLADOLID ESTE
OLLEROS	CARRASCAL DEL OBISPO	MATILLA DE LOS CAÑOS	SALAMANCA
OLLEROS DE ALBA	ROBLA (LA)	CUENCA DEL BERNESGA	LEON
OLLEROS DE PAREDES RUBIAS	BERZOSILLA	AGUILAR DE CAMPOO	PALENCIA
OLLEROS DE PISUERGA	AGUILAR DE CAMPOO	AGUILAR DE CAMPOO	PALENCIA
OLLEROS DE SABERO	SABERO	CISTIerna	LEON
OLLEROS DE TERA	CALZADILLA DE TERA	TERA	ZAMORA
OLMEDA (LA)	BURGO DE OSMA-CIUDAD DE OSMA	BURGO DE OSMA	SORIA
OLMEDILLA	VECINOS	MATILLA DE LOS CAÑOS	SALAMANCA
OLMEDILLO DE ROA	OLMEDILLO DE ROA	ROA DE DUERO	BURGOS
OLMEDO	OLMEDO	OLMEDO	VALLADOLID ESTE
OLMEDO DE CAMACES	OLMEDO DE CAMACES	LUMBRALES	SALAMANCA
OLMILLO (EL)	ALDEONTE	SEPULVEDA	SEGOVIA
OLMILLOS	JUZBADO	PERIURBANA NORTE	SALAMANCA
OLMILLOS	SAN ESTEBAN DE GORMAZ	SAN ESTEBAN DE GORMAZ	SORIA
OLMILLOS (LOS)	VILLAMURIEL DE CERRATO	VILLAMURIEL DE CERRATO	PALENCIA
OLMILLOS DE CASTRO	OLMILLOS DE CASTRO	CARBAJALES	ZAMORA
OLMILLOS DE MUÑO	OLMILLOS DE MUÑO	PAMPLIEGA	BURGOS
OLMILLOS DE SASAMON	SASAMON	VILLADIEGO	BURGOS
OLMILLOS DE VALVERDE	BURGANES DE VALVERDE	BENAVENTE SUR	ZAMORA
OLMO (EL)	BARBOLLA	SEPULVEDA	SEGOVIA
OLMO DE LA GUAREÑA	VALLESA	PEDROSILLO EL RALO	SALAMANCA
OLMOS DE ATAPUERCA	ATAPUERCA	BURGOS RURAL NORTE	BURGOS
OLMOS DE ESGUEVA	OLMOS DE ESGUEVA	ESGUEVILLAS DE ESGUEVA	VALLADOLID ESTE
OLMOS DE LA PICAZA	VILLADIEGO	VILLADIEGO	BURGOS
OLMOS DE OJEDA	OLMOS DE OJEDA	HERRERA DE PISUERGA	PALENCIA
OLMOS DE PEÑAFIEL	OLMOS DE PEÑAFIEL	PEÑAFIEL	VALLADOLID ESTE
OLMOS DE PISUERGA	HERRERA DE PISUERGA	HERRERA DE PISUERGA	PALENCIA
OLMOSALBOS	REVILLARRUZ	BURGOS RURAL SUR	BURGOS
OLOMBRADA	OLOMBRADA	FUENTESAUCA DE FUENTIDUEÑA	SEGOVIA
OLVEGA	OLVEGA	OLVEGA	SORIA
OMAÑAS (LAS)	OMAÑAS (LAS)	MAGDALENA, LA	LEON
OMAÑON	RIELLO	MAGDALENA, LA	LEON
OMAÑUELA (LA)	RIELLO	MAGDALENA, LA	LEON
OMÉÑACA	ARANCON	SORIA RURAL	SORIA
ONAMIO Y POBLADO M.S.P.	MOLINASECA	PONFERRADA I	EL BIERZO
ONCALA	ONCALA	SAN PEDRO MANRIQUE	SORIA
ONCINA DE LA VALDONCINA	VALVERDE DE LA VIRGEN	TROBAJO DEL CAMINO-VALVERDE DE LA VIRGEN	LEON

ANEXO II

Guía de Ordenación Sanitaria de Castilla y León

Entidad Singular	Municipio	Zona Básica de Salud	Área de Salud
ONTALVILLA DE ALMAZAN	ADRADAS	ALMAZAN	SORIA
ONTALVILLA DE VALCORBA	ALCONABA	SORIA RURAL	SORIA
ONZONILLA	ONZONILLA	ARMUNIA	LEON
OÑA	OÑA	BRIVIESCA	BURGOS
OPIO	VALLE DE MENA	VALLE DE MENA	BURGOS
OQUILLAS	OQUILLAS	LERMA	BURGOS
ORALLO	VILLABLINO	VILLABLINO	EL BIERZO
ORBADA (LA)	ORBADA (LA)	PEDROSILLO EL RALO	SALAMANCA
ORBADILLA (LA)	ORBADA (LA)	PEDROSILLO EL RALO	SALAMANCA
ORBANEJA DEL CASTILLO	VALLE DE SEDANO	SEDANO	BURGOS
ORBANEJA-RIOPICO	ORBANEJA RIOPICO	BURGOS RURAL NORTE	BURGOS
ORBAÑANOS	VALLE DE TOBALINA	VALLE DE TOBALINA	BURGOS
ORBITA	ORBITA	AREVALO	AVILA
ORBO	BRAÑOSERA	AGUILAR DE CAMPOO	PALENCIA
ORDEJON DE ABAJO O SANTA MARIA	HUMADA	VILLADIEGO	BURGOS
ORDEJON DE ARRIBA O SAN JUAN	HUMADA	VILLADIEGO	BURGOS
ORDEJON DE MENA	VALLE DE MENA	VALLE DE MENA	BURGOS
ORDEN (LA)	VALLE DE TOBALINA	VALLE DE TOBALINA	BURGOS
OREJANILLA	OREJANA	SIERRA, LA	SEGOVIA
OREJUDOS	ARAPILES	PERIURBANA SUR	SALAMANCA
ORELLAN	BORRENES	PUENTE DE DOMINGO FLOREZ	EL BIERZO
ORILLARES	ESPEJA DE SAN MARCELINO	SAN LEONARDO DE YAGÜE	SORIA
ORON	MIRANDA DE EBRO	MIRANDA OESTE	BURGOS
ORONES	BOÑAR	BOÑAR	LEON
ORTIGOSA DE PESTAÑO	ORTIGOSA DE PESTAÑO	NAVA DE LA ASUNCION	SEGOVIA
ORTIGOSA DE RIOALMAR	MANJABALAGO	MUÑICO	AVILA
ORTIGOSA DE TORMES	NAVALPERAL DE TORMES	BARCO DE AVILA, EL	AVILA
ORTIGOSA DEL MONTE	ORTIGOSA DEL MONTE	SEGOVIA RURAL	SEGOVIA
ORZONAGA	MATALLANA DE TORIO	MATALLANA DE TORIO	LEON
OSEJA DE SAJAMBRE	OSEJA DE SAJAMBRE	RIAÑO	LEON
OSMA	BURGO DE OSMA-CIUDAD DE OSMA	BURGO DE OSMA	SORIA
OSO (EL)	OSO (EL)	AVILA RURAL	AVILA
OSONA	FUENTEPINILLA	BERLANGA DE DUERO	SORIA
OSONILLA	TARDELCUENDE	SORIA RURAL	SORIA
OSORNILLO	OSORNILLO	OSORNO	PALENCIA
OSORNO	OSORNO LA MAYOR	OSORNO	PALENCIA
OTEO	MEDINA DE POMAR	VALLE DE LOSA	BURGOS
OTERICO	RIELLO	MAGDALENA, LA	LEON
OTERO	PONFERRADA	PONFERRADA I	EL BIERZO
OTERO	VILLADECANES	VILLA FRANCA DEL BIERZO	EL BIERZO
OTERO DE BODAS	OTERO DE BODAS	TABARA	ZAMORA
OTERO DE CURUEÑO	VALDEPIELAGO	BOÑAR	LEON
OTERO DE ESCARPIZO	VILLAOBIPO DE OTERO	ASTORGA I	LEON
OTERO DE GUARDO	VELILLA DEL RIO CARRION	GUARDO	PALENCIA
OTERO DE HERREROS	OTERO DE HERREROS	SEGOVIA RURAL	SEGOVIA
OTERO DE LAS DUEÑAS	CARROCERA	MAGDALENA, LA	LEON
OTERO DE LOS CENTENOS	MANZANAL DE LOS INFANTES	CARBALLEDA	ZAMORA
OTERO DE NARAGUANTES	FABERO	FABERO	EL BIERZO
OTERO DE SANABRIA	PALACIOS DE SANABRIA	SANABRIA	ZAMORA
OTERO DE SARIEGOS	VILLAFAFILA	CAMPOS-LAMPREANA	ZAMORA
OTERO DE VALDETUEJAR (EL)	VALDERRUEDA	CISTIerna	LEON
OTERO VACIADORES	ALDEATEJADA	PERIURBANA SUR	SALAMANCA
OTEROS DE BOEDO	COLLAZOS DE BOEDO	HERRERA DE PISUERGA	PALENCIA
OTERUELO DE LA VALDONCINA	LEON	ARMUNIA	LEON
OTERUELO DE LA VALDUERNA	SANTIAGO MILLAS	ASTORGA II	LEON
OTERUELO DE LA VEGA	SOTO DE LA VEGA	BAÑEZA I, LA	LEON
OTERUELOS	SORIA	SORIA RURAL	SORIA
OTONES DE BENJUMEA	TORREIGLESIAS	CANTALEJO	SEGOVIA
OVERUELA (LA)	VALLADOLID	VICTORIA, LA	VALLADOLID OESTE
OVILLA	VALLE DE MENA	VALLE DE MENA	BURGOS

ANEXO II. LISTADO POR ORDEN ALFABÉTICO DE LAS ENTIDADES SINGULARES Y LAS ZONAS BÁSICAS DE SALUD Y ÁREAS A LAS QUE PERTENECEN

Guía de Ordenación Sanitaria de Castilla y León

Entidad Singular	Municipio	Zona Básica de Salud	Área de Salud
OVILLE	BOÑAR	BOÑAR	LEON
OZANA	CONDADO DE TREVIÑO	CONDADO DE TREVIÑO	BURGOS
OZUELA	PONFERRADA	PONFERRADA III	EL BIERZO
PADIerno	TABERA DE ABAJO	MATILLA DE LOS CAÑOS	SALAMANCA
PADIERNOS	PADIERNOS	AVILA RURAL	AVILA
PADIERNOS	HORCAJO MEDIANERO	ALBA DE TORMES	SALAMANCA
PADILLA DE ABAJO	PADILLA DE ABAJO	MELGAR DE FERNAMENTAL	BURGOS
PADILLA DE ARRIBA	PADILLA DE ARRIBA	MELGAR DE FERNAMENTAL	BURGOS
PADILLA DE DUERO	PEÑAFIEL	PEÑAFIEL	VALLADOLID ESTE
PADORNELO	LUBIAN	ALTA SANABRIA	ZAMORA
PADRONES DE BUREBA	PADRONES DE BUREBA	BRIVIESCA	BURGOS
PAJAREJOS	PAJAREJOS	SEPULVEDA	SEGOVIA
PAJAREJOS	BONILLA DE LA SIERRA	PIEDRAHITA	AVILA
PAJARES	VALLE DE TOBALINA	VALLE DE TOBALINA	BURGOS
PAJARES DE ADAJA	PAJARES DE ADAJA	AVILA RURAL	AVILA
PAJARES DE FRESNO	FRESNO DE CANTESPIÑO	RIAZA	SEGOVIA
PAJARES DE LA LAGUNA	PAJARES DE LA LAGUNA	PEDROSILLO EL RALO	SALAMANCA
PAJARES DE LA LAMPREANA	PAJARES DE LA LAMPREANA	CAMPOS-LAMPREANA	ZAMORA
PAJARES DE LOS OTEROS	PAJARES DE LOS OTEROS	VALENCIA DE DON JUAN	LEON
PAJARES DE PEDRAZA	ARAHUETES	SIERRA, LA	SEGOVIA
PAJARON (EL)	VILLAMAYOR	PERIURBANA NORTE	SALAMANCA
PALACINOS	AÑOVER DE TORMES	CALZADA DE VALDUNCIEL	SALAMANCA
PALACIO	SOTALVO	AVILA RURAL	AVILA
PALACIO DE CASTRONUEVO	RIVILLA DE BARAJAS	FONTIVEROS	AVILA
PALACIO DE SAN PEDRO	SAN PEDRO MANRIQUE	SAN PEDRO MANRIQUE	SORIA
PALACIO DE TORIO	GARRAFE DE TORIO	LEON I (ERAS DE RENUÉVA)	LEON
PALACIO DE VALDELLORMA	ERCINA (LA)	CISTIerna	LEON
PALACIO LOPEZ RODRIGUEZ	CARRASCAL DE BARREGAS	PERIURBANA SUR	SALAMANCA
PALACIO VILLALONES	CARRASCAL DE BARREGAS	PERIURBANA SUR	SALAMANCA
PALACIOS DE BECEDAS	BECEDAS	BARCO DE AVILA, EL	AVILA
PALACIOS DE BENAVER	ISAR	BURGOS RURAL SUR	BURGOS
PALACIOS DE CAMPOS	MEDINA DE RIOSECO	MEDINA DE RIOSECO	VALLADOLID OESTE
PALACIOS DE COMPLUDO	PONFERRADA	PONFERRADA I	EL BIERZO
PALACIOS DE CORNEJA	SAN BARTOLOME DE CORNEJA	PIEDRAHITA	AVILA
PALACIOS DE FONTECHA	VALDEVIMBRE	SANTA MARIA DEL PARAMO	LEON
PALACIOS DE GODA	PALACIOS DE GODA	AREVALO	AVILA
PALACIOS DE JAMUZ	QUINTANA Y CONGOSTO	BAÑEZA II, LA	LEON
PALACIOS DE LA SIERRA	PALACIOS DE LA SIERRA	QUINTANAR DE LA SIERRA	BURGOS
PALACIOS DE LA VALDUERNA	PALACIOS DE LA VALDUERNA	BAÑEZA II, LA	LEON
PALACIOS DE LOS DIECES	VILLARMAYOR	LEDESMA	SALAMANCA
PALACIOS DE RIOPISUERGA	PALACIOS DE RIOPISUERGA	OSORNO	PALENCIA
PALACIOS DE RUEDA	CUBILLAS DE RUEDA	RIBERA DEL ESLA	LEON
PALACIOS DE SALVATIERRA	GUIJUELO	GUIJUELO	SALAMANCA
PALACIOS DE SANABRIA	PALACIOS DE SANABRIA	SANABRIA	ZAMORA
PALACIOS DEL ALCOR	ASTUDILLO	FROMISTA	PALENCIA
PALACIOS DEL ARZOBISPO	PALACIOS DEL ARZOBISPO	CALZADA DE VALDUNCIEL	SALAMANCA
PALACIOS DEL PAN	PALACIOS DEL PAN	ZAMORA NORTE	ZAMORA
PALACIOS DEL SIL	PALACIOS DEL SIL	VILLABLINO	EL BIERZO
PALACIOS RUBIOS	NAVA DE AREVALO	AREVALO	AVILA
PALACIOSMIL	QUINTANA DEL CASTILLO	ASTORGA II	LEON
PALACIOSRUBIOS	PALACIOSRUBIOS	CANTALAPIEDRA	SALAMANCA
PALADIN	VALDESAMARIO	MAGDALENA, LA	LEON
PALADINOS DEL VALLE	TORRE DEL VALLE (LA)	BENAVENTE NORTE	ZAMORA
PALANCAR (EL)	POZOS DE HINOJO	VITIGUDINO	SALAMANCA
PALANCARES	JUZBADO	PERIURBANA NORTE	SALAMANCA
PALANQUINOS	VILLANUEVA DE LAS MANZANAS	MANSILLA DE LAS MULAS	LEON
PALAZUELO DE BOÑAR	VEGAQUEMADA	BOÑAR	LEON
PALAZUELO DE ESLONZA	VILLASABARIEGO	MANSILLA DE LAS MULAS	LEON
PALAZUELO DE LAS CUEVAS	SAN VICENTE DE LA CABEZA	ALISTE	ZAMORA
PALAZUELO DE ORBIGO	TURCIA	RIBERA DEL ORBIGO	LEON

ANEXO II

Guía de Ordenación Sanitaria de Castilla y León

Entidad Singular	Municipio	Zona Básica de Salud	Área de Salud
PALAZUELO DE SAYAGO	FARIZA	SAYAGO	ZAMORA
PALAZUELO DE TORIO	GARRAFE DE TORIO	LEON I (ERAS DE RENUÉVA)	LEON
PALAZUELO DE VEDIJA	PALAZUELO DE VEDIJA	VILLAFRECHOS	VALLADOLID OESTE
PALAZUELOS DE CUESTA-URRIA	TRESPADERNE	MEDINA DE POMAR	BURGOS
PALAZUELOS DE ERESMA	PALAZUELOS DE ERESMA	SEGOVIA RURAL	SEGOVIA
PALAZUELOS DE LA SIERRA	PALAZUELOS DE LA SIERRA	BURGOS RURAL SUR	BURGOS
PALAZUELOS DE MUÑO	PALAZUELOS DE MUÑO	PAMPLIEGA	BURGOS
PALAZUELOS DE VILLADIEGO	VILLADIEGO	VILLADIEGO	BURGOS
PALENCIA	PALENCIA	LA PUEBLA	PALENCIA
PALENCIA	PALENCIA	LOS JARDINILLOS	PALENCIA
PALENCIA	PALENCIA	SAN JUANILLO	PALENCIA
PALENCIA	PALENCIA	PINTOR OLIVA	PALENCIA
PALENCIA	PALENCIA	PAN Y GUINDAS	PALENCIA
PALENCIA DE NEGRILLA	PALENCIA DE NEGRILLA	PEDROSILLO EL RALO	SALAMANCA
PALENZUELA	PALENZUELA	TORQUEMADA	PALENCIA
PALLIDE	REYERO	BOÑAR	LEON
PALOMARES	BEJAR	BEJAR	SALAMANCA
PALOMARES DE ALBA	ALBA DE TORMES	ALBA DE TORMES	SALAMANCA
PAMPLIEGA	PAMPLIEGA	PAMPLIEGA	BURGOS
PANCORBO	PANCORVO	MIRANDA ESTE	BURGOS
PANDORADO	RIELLO	MAGDALENA, LA	LEON
PANGUA	CONDADO DE TREVIÑO	CONDADO DE TREVIÑO	BURGOS
PANGUSION	VALLE DE TOBALINA	VALLE DE TOBALINA	BURGOS
PANIZARES	MERINDAD DE VALDIVIELSO	VILLARCAYO DE MERINDAD DE CASTILLA LA VIEJA	BURGOS
PANTANO DE SANTA TERESA	MONTEJO	GUIJUELO	SALAMANCA
PAONES	BERLANGA DE DUERO	BERLANGA DE DUERO	SORIA
PAPATRIGO	PAPATRIGO	SAN PEDRO DEL ARROYO	AVILA
PARA	ESPINOSA DE LOS MONTEROS	ESPINOSA DE LOS MONTEROS	BURGOS
PARADA DE ARRIBA	PARADA DE ARRIBA	PERIURBANA SUR	SALAMANCA
PARADA DE RUBIALES	PARADA DE RUBIALES	PEDROSILLO EL RALO	SALAMANCA
PARADA DE SOTO	TRABADELO	VILLAFRANCA DEL BIERZO	EL BIERZO
PARADASECA	VILLAFRANCA DEL BIERZO	VILLAFRANCA DEL BIERZO	EL BIERZO
PARADASOLANA	MOLINASECA	PONFERRADA I	EL BIERZO
PARADELA	TRABADELO	VILLAFRANCA DEL BIERZO	EL BIERZO
PARADELA DE ARRIBA	VILLADECANES	VILLAFRANCA DEL BIERZO	EL BIERZO
PARADELA DE MUCES	PRIARANZA DEL BIERZO	PONFERRADA III	EL BIERZO
PARADELA DEL RIO	VILLADECANES	VILLAFRANCA DEL BIERZO	EL BIERZO
PARADILLA DE GORDON	POLA DE GORDON (LA)	CUENCA DEL BERNESGA	LEON
PARADILLA DE LA SOBARRIBA	VALDEFRESNO	LEON VI	LEON
PARADINAS	SANTA MARIA LA REAL DE NIEVA	NAVA DE LA ASUNCION	SEGOVIA
PARADINAS DE ABAJO	CASTILLEJO DE MARTIN VIEJO	CIUDAD RODRIGO	SALAMANCA
PARADINAS DE SAN JUAN	PARADINAS DE SAN JUAN	PEÑARANDA DE BRACAMONTE	SALAMANCA
PARADIÑA	VILLAFRANCA DEL BIERZO	VILLAFRANCA DEL BIERZO	EL BIERZO
PARADOR (EL)	SANTIBAÑEZ DE BEJAR	GUIJUELO	SALAMANCA
PARADORES DE CASTROGONZALO	CASTROGONZALO	BENAVENTE SUR	ZAMORA
PARAJIS	BALBOA	VILLAFRANCA DEL BIERZO	EL BIERZO
PARALACUESTA	MERINDAD DE CUESTA-URRIA	MEDINA DE POMAR	BURGOS
PARAMIO	ROBLEDA-CERVANTES	SANABRIA	ZAMORA
PARAMO DE BOEDO	PARAMO DE BOEDO	HERRERA DE PISUERGA	PALENCIA
PARAMO DEL ARROYO	ALFOZ DE QUINTANADUEÑAS	BURGOS RURAL NORTE	BURGOS
PARAMO DEL SIL	PARAMO DEL SIL	TORENO	EL BIERZO
PARAMOS (LOS)	VILLAMAYOR	PERIURBANA NORTE	SALAMANCA
PARANDONES	VILLADECANES	VILLAFRANCA DEL BIERZO	EL BIERZO
PARDAMAZA	TORENO	TORENO	EL BIERZO
PARDAVE	MATALLANA DE TORIO	MATALLANA DE TORIO	LEON
PARDESIVIL	SANTA COLOMBA DE CURUEÑO	LEON I (ERAS DE RENUÉVA)	LEON
PARDILLA	PARDILLA	ARANDA DE DUERO-RURAL	BURGOS
PARDO (EL)	GARCHIHERNANDEZ	ALBA DE TORMES	SALAMANCA
PAREDES DE MONTE	PALENCIA	PALENCIA RURAL	PALENCIA
PAREDES DE NAVA	PAREDES DE NAVA	PAREDES DE NAVA	PALENCIA

ANEXO II. LISTADO POR ORDEN ALFABÉTICO DE LAS ENTIDADES SINGULARES Y LAS ZONAS BÁSICAS DE SALUD Y ÁREAS A LAS QUE PERTENECEN

Entidad Singular	Municipio	Zona Básica de Salud	Área de Salud
PAREDESROYAS	GOMARA	GOMARA	SORIA
PARESOTAS	MEDINA DE POMAR	VALLE DE LOSA	BURGOS
PARIZA	CONDADO DE TREVIÑO	CONDADO DE TREVIÑO	BURGOS
PARQUE ROBLEDO	PALAZUELOS DE ERESMA	SEGOVIA RURAL	SEGOVIA
PARRA (LA)	ARENAS DE SAN PEDRO	ARENAS DE SAN PEDRO	AVILA
PARRAL (EL)	PARRAL (EL)	SAN PEDRO DEL ARROYO	AVILA
PARRAL DE VILLOVELA	ESCOBAR DE POLENDOS	CARBONERO EL MAYOR	SEGOVIA
PARRILLA (LA)	PARRILLA (LA)	TUDELA DE DUERO	VALLADOLID ESTE
PARTE (LA)	HORMAZAS (LAS)	VILLADIEGO	BURGOS
PARTE DE BUREBA (LA)	OÑA	BRIVIESCA	BURGOS
PARTE DE SOTOSCUEVA (LA)	MERINDAD DE SOTOSCUEVA	ESPINOSA DE LOS MONTEROS	BURGOS
PARTEARROYO	VALLE DE MENA	VALLE DE MENA	BURGOS
PASARIEGOS	VILLAR DEL BUEY	SAYAGO	ZAMORA
PASARILLA DEL REBOLLAR	VALDECASA	MUÑICO	AVILA
PASCUAL MUÑOZ	AMAVIDA	MUÑANA	AVILA
PASCUALARINA	BODON (EL)	CIUDAD RODRIGO	SALAMANCA
PASCUALCOBO	PASCUALCOBO	PIEDRAHITA	AVILA
PASCUALCOBO	RIOCABADO	SAN PEDRO DEL ARROYO	AVILA
PASCUALES	SANTA MARIA LA REAL DE NIEVA	NAVA DE LA ASUNCION	SEGOVIA
PASCUALGRANDE	CRESPOS	FONTIVEROS	AVILA
PASTORES	PASTORES	CIUDAD RODRIGO	SALAMANCA
PAUL	VALLE DE VALDELUCIO	AGUILAR DE CAMPOO	PALENCIA
PAULES DE LARA	JURISDICCION DE LARA	BURGOS RURAL SUR	BURGOS
PAULES DEL AGUA	AVELLANOSA DE MUÑO	LERMA	BURGOS
PAYO (EL)	PAYO (EL)	ROBLEDA	SALAMANCA
PAYO DE OJEDA	PAYO DE OJEDA	HERRERA DE PISUERGA	PALENCIA
PECHARROMAN	VALTIENDAS	SACRAMENIA	SEGOVIA
PEDERNAL	ESPADANA	VITIGUDINO	SALAMANCA
PEDRAJA DE PORTILLO (LA)	PEDRAJA DE PORTILLO (LA)	PORTILLO	VALLADOLID ESTE
PEDRAJA DE SAN ESTEBAN	SAN ESTEBAN DE GORMAZ	SAN ESTEBAN DE GORMAZ	SORIA
PEDRAJAS	SORIA	SORIA RURAL	SORIA
PEDRAJAS DE SAN ESTEBAN	PEDRAJAS DE SAN ESTEBAN	ISCAR	VALLADOLID ESTE
PEDRALBA DE LA PRADERIA	PEDRALBA DE LA PRADERIA	SANABRIA	ZAMORA
PEDRAZA	TAMAMES	TAMAMES	SALAMANCA
PEDRAZA	FUENTE SAZ DE SORIA	SORIA RURAL	SORIA
PEDRAZA	PEDRAZA	SIERRA, LA	SEGOVIA
PEDRAZA DE ALBA	PEDRAZA DE ALBA	ALBA DE TORMES	SALAMANCA
PEDRAZA DE CAMPOS	PEDRAZA DE CAMPOS	VILLARRAMIEL	PALENCIA
PEDRAZA DE YELTES	CASTRAZ	FUENTE DE SAN ESTEBAN, LA	SALAMANCA
PEDRAZALES	GALENDE	SANABRIA	ZAMORA
PEDREDO	SANTA COLOMBA DE SOMOZA	ASTORGA II	LEON
PEDREGAL	OMANAS (LAS)	MAGDALENA, LA	LEON
PEDREZUELA DE SAN BRICIO	VILLAR DE GALLIMAZO	PEÑARANDA DE BRACAMONTE	SALAMANCA
PEDRO	MONTEJO DE TIERMES	SAN ESTEBAN DE GORMAZ	SORIA
PEDRO ALVARO	VILLARES DE YELTES	VITIGUDINO	SALAMANCA
PEDRO BERNARDO	PEDRO BERNARDO	LANZAHITA	AVILA
PEDRO LLEN	VEGUILLAS (LAS)	MATILLA DE LOS CAÑOS	SALAMANCA
PEDRO MARTIN	SIETEIGLESIAS DE TORMES	ALBA DE TORMES	SALAMANCA
PEDRO MARTIN	CARRASCAL DEL OBISPO	MATILLA DE LOS CAÑOS	SALAMANCA
PEDRO RODRIGUEZ	PEDRO-RODRIGUEZ	AREVALO	AVILA
PEDRO TORO	CIUDAD RODRIGO	CIUDAD RODRIGO	SALAMANCA
PEDROSA	MERINDAD DE VALDEPORRES	VALLE DE VALDEBEZANA	BURGOS
PEDROSA	CARMENES	MATALLANA DE TORIO	LEON
PEDROSA DE DUERO	PEDROSA DE DUERO	ROA DE DUERO	BURGOS
PEDROSA DE LA VEGA	PEDROSA DE LA VEGA	SALDAÑA	PALENCIA
PEDROSA DE MUÑO	ESTEPAR	BURGOS RURAL SUR	BURGOS
PEDROSA DE RIO-URBEL	PEDROSA DE RIO URBEL	BURGOS RURAL SUR	BURGOS
PEDROSA DE TOBALINA	VALLE DE TOBALINA	VALLE DE TOBALINA	BURGOS
PEDROSA DE VALDELUCIO	VALLE DE VALDELUCIO	AGUILAR DE CAMPOO	PALENCIA
PEDROSA DEL PARAMO	PEDROSA DEL PARAMO	VILLADIEGO	BURGOS

Entidad Singular	Municipio	Zona Básica de Salud	Área de Salud
PEDROSA DEL PRINCIPE	PEDROSA DEL PRINCIPE	MELGAR DE FERNAMENTAL	BURGOS
PEDROSA DEL REY	PEDROSA DEL REY	TORDESILLAS	VALLADOLID OESTE
PEDROSILLO DE ALBA	PEDROSILLO DE ALBA	ALBA DE TORMES	SALAMANCA
PEDROSILLO DE LOS AIRES	PEDROSILLO DE LOS AIRES	ALBA DE TORMES	SALAMANCA
PEDROSILLO EL RALO	PEDROSILLO EL RALO	PEDROSILLO EL RALO	SALAMANCA
PEDROSO DE LA ARMUÑA (EL)	PEDROSO DE LA ARMUÑA (EL)	VILLORIA	SALAMANCA
PEDROSO DE LA CARBALLEDA	MANZANAL DE ARRIBA	CARBALLEDA	ZAMORA
PEDRUN DE TORIO	GARRAFE DE TORIO	LEON I (ERAS DE RENUOVA)	LEON
PEDRUZO	CONDADO DE TREVIÑO	CONDADO DE TREVIÑO	BURGOS
PEGO (EL)	PEGO (EL)	GUAREÑA	ZAMORA
PEGOLLO (EL)	DOÑINOS DE SALAMANCA	PERIURBANA SUR	SALAMANCA
PEGUERINOS	PEGUERINOS	NAVAS DEL MARQUES, LAS	AVILA
PELABRAVO	PELABRAVO	SANTA MARTA DE TORMES	SALAMANCA
PELAGARCIA	CARBAJOSA DE LA SAGRADA	PERIURBANA SUR	SALAMANCA
PELARRODRIGUEZ	PELARRODRIGUEZ	FUENTE DE SAN ESTEBAN, LA	SALAMANCA
PELAYOS	PELAYOS	ALBA DE TORMES	SALAMANCA
PELAYOS DEL ARROYO	PELAYOS DEL ARROYO	SIERRA, LA	SEGOVIA
PELEAGONZALO	PELEAGONZALO	TORO	ZAMORA
PELEAS DE ABAJO	PELEAS DE ABAJO	CORRALES DEL VINO	ZAMORA
PELEAS DE ARRIBA	CORRALES	CORRALES DEL VINO	ZAMORA
PELILLA	LEDESMA	LEDESMA	SALAMANCA
PENCHES	OÑA	BRIVIESCA	BURGOS
PENDILLA DE ARBAS	VILLAMANIN	CUENCA DEL BERNESGA	LEON
PENEDELO	VILLADECANES	VILLAFRANCA DEL BIERZO	EL BIERZO
PENOSELO	VEGA DE ESPINAREDA	FABERO	EL BIERZO
PEÑA (LA)	PEÑA (LA)	VITIGUDINO	SALAMANCA
PEÑA DE CABRA	NARROS DE MATALAYEGUA	TAMAMES	SALAMANCA
PEÑA DE FRANCIA	CABACO (EL)	ALBERCA, LA	SALAMANCA
PEÑACABALLERA	PEÑACABALLERA	BEJAR	SALAMANCA
PEÑACAIRA	BARJAS	VILLAFRANCA DEL BIERZO	EL BIERZO
PEÑACOBA	SANTO DOMINGO DE SILOS	SALA DE LOS INFANTES	BURGOS
PEÑAFIEL	PEÑAFIEL	PEÑAFIEL	VALLADOLID ESTE
PEÑAFLORES DE HORNIJA	PEÑAFLORES DE HORNIJA	VALLADOLID RURAL II	VALLADOLID OESTE
PEÑAHORADA	MERINDAD DE RIO UBIERNA	BURGOS RURAL NORTE	BURGOS
PEÑALBA DE AVILA	PEÑALBA DE AVILA	AVILA RURAL	AVILA
PEÑALBA DE CASTRO	HUERTA DEL REY	HUERTA DE REY	BURGOS
PEÑALBA DE CILLEROS	CABRILLANES	BABIA	LEON
PEÑALBA DE MANZANEDO	VALLE DE MANZANEDO	VILLARCAYO DE MERINDAD DE CASTILLA LA VIEJA	BURGOS
PEÑALBA DE SAN ESTEBAN	SAN ESTEBAN DE GORMAZ	SAN ESTEBAN DE GORMAZ	SORIA
PEÑALBA DE SANTIAGO	PONFERRADA	PONFERRADA I	EL BIERZO
PEÑALVO	TREMEDAL DE TORMES	VITIGUDINO	SALAMANCA
PEÑAMECER	VILLARMAYOR	LEDESMA	SALAMANCA
PEÑAPARDA	PEÑAPARDA	ROBLEDA	SALAMANCA
PEÑARANDA DE BRACAMONTE	PEÑARANDA DE BRACAMONTE	PEÑARANDA DE BRACAMONTE	SALAMANCA
PEÑARANDA DE DUERO	PEÑARANDA DE DUERO	ARANDA DE DUERO-RURAL	BURGOS
PEÑARANDILLA	PEÑARANDILLA	ALBA DE TORMES	SALAMANCA
PEÑARUBIAS DE PIRON	ESCOBAR DE POLENDOS	CARBONERO EL MAYOR	SEGOVIA
PEÑAS (LAS)	ALDEATEJADA	PERIURBANA SUR	SALAMANCA
PEÑAS DEL ERIZO	PALAZUELOS DE ERESMA	SEGOVIA RURAL	SEGOVIA
PEÑASOLANA	CARRASCAL DE BARREGAS	PERIURBANA SUR	SALAMANCA
PEÑAUSENDE	PEÑAUSENDE	CORRALES DEL VINO	ZAMORA
PEON	VILLADECANES	VILLAFRANCA DEL BIERZO	EL BIERZO
PEONES DE AMAYA	SOTRESGUDO	VILLADIEGO	BURGOS
PEQUE	PEQUE	CARBALLEDA	ZAMORA
PERAL DE ARLANZA	PERAL DE ARLANZA	PAMPLIEGA	BURGOS
PERALEJO DE LOS ESCUDEROS	RETORTILLO DE SORIA	BERLANGA DE DUERO	SORIA
PERALEJOS DE ABAJO	PERALEJOS DE ABAJO	VITIGUDINO	SALAMANCA
PERALEJOS DE ARRIBA	PERALEJOS DE ARRIBA	VITIGUDINO	SALAMANCA
PERALEJOS DE SOLIS	NARROS DE MATALAYEGUA	TAMAMES	SALAMANCA
PERALES	PERALES	CARRION DE LOS CONDES	PALENCIA

Guía de Ordenación Sanitaria de Castilla y León

Entidad Singular	Municipio	Zona Básica de Salud	Área de Salud
PERALES (LOS)	TERRADILLOS	ALBA DE TORMES	SALAMANCA
PERAMATO	PELARRODRIGUEZ	FUENTE DE SAN ESTEBAN, LA	SALAMANCA
PERANZANES	PERANZANES	FABERO	EL BIERZO
PERAPERTU	SAN CEBRIAN DE MUDA	CERVERA DE PISUERGA	PALENCIA
PERAZANCAS DE OJEDA	CERVERA DE PISUERGA	CERVERA DE PISUERGA	PALENCIA
PERDICES	VIANA DE DUERO	ALMAZAN	SORIA
PERDIGON (EL)	PERDIGON (EL)	ZAMORA SUR	ZAMORA
PEREDA	MERINDAD DE SOTOSCUEVA	VILLARCAYO DE MERINDAD DE CASTILLA LA VIEJA	BURGOS
PEREDA DE ANCARES	CANDIN	FABERO	EL BIERZO
PEREDILLA	POLA DE GORDON (LA)	CUENCA DEL BERNESGA	LEON
PEREJE	TRABADELO	VILLAFRANCA DEL BIERZO	EL BIERZO
PEREÑA	PEREÑA DE LA RIBERA	VITIGUDINO	SALAMANCA
PERERA (LA)	RECUERDA	BURGO DE OSMA	SORIA
PERERUELA	PERERUELA	ZAMORA SUR	ZAMORA
PEREX	MEDINA DE POMAR	VALLE DE LOSA	BURGOS
PERICALVO	GALINDO Y PERAHUY	PERIURBANA SUR	SALAMANCA
PERILLA DE CASTRO	PERILLA DE CASTRO	TABARA	ZAMORA
PERO FUERTES	ARMENTEROS	ALBA DE TORMES	SALAMANCA
PEROGORDO	SEGOVIA	SEGOVIA RURAL	SEGOVIA
PEROMINGO	MUÑOPEDEO	SEGOVIA RURAL	SEGOVIA
PEROMINGO	PEROMINGO	GUIJUELO	SALAMANCA
PERONIEL DEL CAMPO	ALMENAR DE SORIA	GOMARA	SORIA
PERORRUBIO	SEPULVEDA	SEPULVEDA	SEGOVIA
PEROSILLO	PEROSILLO	FUENTESAUCO DE FUENTIDUEÑA	SEGOVIA
PESADAS DE BURGOS	ALTOS (LOS)	SEDANO	BURGOS
PESQUERA	CISTIerna	CISTIerna	LEON
PESQUERA	PIEDRAHITA	PIEDRAHITA	AVILA
PESQUERA DE DUERO	PESQUERA DE DUERO	PEÑAFIEL	VALLADOLID ESTE
PESQUERA DE EBRO	VALLE DE SEDANO	SEDANO	BURGOS
PIAS	PIAS	ALTA SANABRIA	ZAMORA
PICONES	ENCINASOLA DE LOS COMENDADORES	VITIGUDINO	SALAMANCA
PIEDRA (LA)	BASCONCILLOS DEL TOZO	VILLADIEGO	BURGOS
PIEDRAFITA	CARMENES	MATALLANA DE TORIO	LEON
PIEDRAFITA DE BABIA	CABRILLANES	BABIA	LEON
PIEDRAHITA	PIEDRAHITA	PIEDRAHITA	AVILA
PIEDRAHITA DE CASTRO	PIEDRAHITA DE CASTRO	CAMPOS-LAMPREANA	ZAMORA
PIEDRAHITA DE JUARRO	SANTA MARIA DEL INVIERNO	BURGOS RURAL NORTE	BURGOS
PIEDRAHITA DE MUÑO	PINILLA DE LOS MOROS	SALA DE LOS INFANTES	BURGOS
PIEDRALAVES	PIEDRALAVES	SOTILLO DE LA ADRADA	AVILA
PIEDRALBA	SANTIAGO MILLAS	ASTORGA II	LEON
PIEDRAS ALBAS	LUCILLO	ASTORGA II	LEON
PIEDRASECHA	CARROCERA	MAGDALENA, LA	LEON
PIEDRASLUENGAS	PERNIA (LA)	CERVERA DE PISUERGA	PALENCIA
PIERNIGAS	PIERNIGAS	BRIVIESCA	BURGOS
PIEROS	CACABELOS	CACABELOS	EL BIERZO
PINAR DE ALBA (EL)	ALBA DE TORMES	ALBA DE TORMES	SALAMANCA
PINAR DE ANTEQUERA	VALLADOLID	VALLADOLID SUR	VALLADOLID OESTE
PINAR DE NAVARES	PEÑALBA DE AVILA	AVILA RURAL	AVILA
PINAR DE PUENTE VIEJO	MAELLO	VILLACASTIN	SEGOVIA
PINAR DEL VALLE	NAVAHONDILLA	SOTILLO DE LA ADRADA	AVILA
PINAR JARDIN	MARUGAN	SEGOVIA RURAL	SEGOVIA
PINAREJOS	PINAREJOS	CUELLAR	SEGOVIA
PINARNEGRILLO	PINARNEGRILLO	CARBONERO EL MAYOR	SEGOVIA
PINEDA DE LA SIERRA	PINEDA DE LA SIERRA	BURGOS RURAL NORTE	BURGOS
PINEDA TRASMONTE	PINEDA-TRASMONTE	LERMA	BURGOS
PINEDAS	PINEDAS	BEJAR	SALAMANCA
PINEDILLO	AVELLANOSA DE MUÑO	LERMA	BURGOS
PINILLA (LA)	CEREZO DE ARRIBA	RIAZA	SEGOVIA
PINILLA (LA)	ARAPILES	PERIURBANA SUR	SALAMANCA
PINILLA AMBROZ	SANTA MARIA LA REAL DE NIEVA	NAVA DE LA ASUNCION	SEGOVIA

ANEXO II

Guía de Ordenación Sanitaria de Castilla y León

Entidad Singular	Municipio	Zona Básica de Salud	Área de Salud
PINILLA DE CARADUEÑA	VILLARES DE SORIA (LOS)	SORIA RURAL	SORIA
PINILLA DE FERMOSELLE	VILLAR DEL BUEY	SAYAGO	ZAMORA
PINILLA DE LA VALDERIA	CASTROCONTRIGO	BAÑEZA II, LA	LEON
PINILLA DE LOS BARRUECOS	PINILLA DE LOS BARRUECOS	SALA DE LOS INFANTES	BURGOS
PINILLA DE LOS MOROS	PINILLA DE LOS MOROS	SALA DE LOS INFANTES	BURGOS
PINILLA DE TORO	PINILLA DE TORO	TORO	ZAMORA
PINILLA DEL CAMPO	PINILLA DEL CAMPO	OLVEGA	SORIA
PINILLA DEL OLMO	BARAONA	ALMAZAN	SORIA
PINILLA TRASMONTE	PINILLA-TRASMONTE	LERMA	BURGOS
PINILLOS DE ESGUEVA	SOTILLO DE LA RIBERA	ROA DE DUERO	BURGOS
PINILLOS DE POLENDOS	ESCOBAR DE POLENDOS	CARBONERO EL MAYOR	SEGOVIA
PINO DE BUREBA	OÑA	BRIVIESCA	BURGOS
PINO DE TORMES (EL)	PINO DE TORMES (EL)	PERIURBANA SUR	SALAMANCA
PINO DE VIDUERNA	SANTIBAÑEZ DE LA PEÑA	GUARDO	PALENCIA
PINO DEL ORO	PINO	ALISTE	ZAMORA
PINO DEL RIO	PINO DEL RIO	SALDAÑA	PALENCIA
PINOS	SAN EMILIANO	BABIA	LEON
PIÑA DE CAMPOS	PIÑA DE CAMPOS	FROMISTA	PALENCIA
PIÑA DE ESGUEVA	PIÑA DE ESGUEVA	ESGUEVILLAS DE ESGUEVA	VALLADOLID ESTE
PIÑEL DE ABAJO	PIÑEL DE ABAJO	PEÑAFIEL	VALLADOLID ESTE
PIÑEL DE ARRIBA	PIÑEL DE ARRIBA	PEÑAFIEL	VALLADOLID ESTE
PIÑERO (EL)	PIÑERO (EL)	CORRALES DEL VINO	ZAMORA
PIÑUEL	BERMILLO DE SAYAGO	SAYAGO	ZAMORA
PIO DE SAJAMBRE	OSEJA DE SAJAMBRE	RIAÑO	LEON
PIORNEDO	CARMENES	MATALLANA DE TORIO	LEON
PIQUERA DE SAN ESTEBAN	SAN ESTEBAN DE GORMAZ	SAN ESTEBAN DE GORMAZ	SORIA
PISON DE CASTREJON	CASTREJON DE LA PEÑA	CERVERA DE PISUERGA	PALENCIA
PISON DE OJEDA	OLMOS DE OJEDA	HERRERA DE PISUERGA	PALENCIA
PITIEGUA	PITIEGUA	PEDROSILLO EL RALO	SALAMANCA
PIZARRAL	PIZARRAL	GUIJUELO	SALAMANCA
PLACA (LA)	PONFERRADA	PONFERRADA III	EL BIERZO
PLANTIO (EL)	ZAMAYON	CALZADA DE VALDUNCIEL	SALAMANCA
POBAR	MAGAÑA	AGREDA	SORIA
POBLACION DE ARREBA	VALLE DE MANZANEDO	VILLARCAYO DE MERINDAD DE CASTILLA LA VIEJA	BURGOS
POBLACION DE ARROYO	POBLACION DE ARROYO	VILLADA	PALENCIA
POBLACION DE CAMPOS	POBLACION DE CAMPOS	FROMISTA	PALENCIA
POBLACION DE CERRATO	POBLACION DE CERRATO	VENTA DE BAÑOS	PALENCIA
POBLACION DE SOTO	NOGAL DE LAS HUERTAS	CARRION DE LOS CONDES	PALENCIA
POBLACION DE VALDIVIELSO	MERINDAD DE VALDIVIELSO	VILLARCAYO DE MERINDAD DE CASTILLA LA VIEJA	BURGOS
POBLADO DE BURGUILLO	TIEMBLO (EL)	CEBREROS	AVILA
POBLADO DEL PANTANO DEL PORMA	BOÑAR	BOÑAR	LEON
POBLADURA DE ALISTE	MAHIDE	ALISTE	ZAMORA
POBLADURA DE FONTECHA	VALDEVIMBRE	SANTA MARIA DEL PARAMO	LEON
POBLADURA DE LA SIERRA	LUCILLO	ASTORGA II	LEON
POBLADURA DE LAS REGUERAS	IGUEÑA	BEMBIBRE	EL BIERZO
POBLADURA DE LOS OTEROS	PAJARES DE LOS OTEROS	VALENCIA DE DON JUAN	LEON
POBLADURA DE LUNA	SENA DE LUNA	BABIA	LEON
POBLADURA DE PELAYO GARCIA	POBLADURA DE PELAYO GARCIA	SANTA MARIA DEL PARAMO	LEON
POBLADURA DE SOMOZA	VILLAFRANCA DEL BIERZO	VILLAFRANCA DEL BIERZO	EL BIERZO
POBLADURA DE SOTIEDRA	TIEDRA	MOTA DEL MARQUES	VALLADOLID OESTE
POBLADURA DE VALDERADUEY	POBLADURA DE VALDERADUEY	CAMPOS-LAMPREANA	ZAMORA
POBLADURA DE YUSO	CASTROCONTRIGO	BAÑEZA II, LA	LEON
POBLADURA DEL BERNESGA	SARIEGOS	SAN ANDRES DE RABANEDO	LEON
POBLADURA DEL VALLE	POBLADURA DEL VALLE	BENAVENTE NORTE	ZAMORA
POCITO	MATILLA DE LOS CAÑOS DEL RIO	MATILLA DE LOS CAÑOS	SALAMANCA
POLA DE GORDON (LA)	POLA DE GORDON (LA)	CUENCA DEL BERNESGA	LEON
POLADURA DE LA TERCIA	VILLAMANIN	CUENCA DEL BERNESGA	LEON
POLENTINOS	POLENTINOS	CERVERA DE PISUERGA	PALENCIA
POLIGONO INDUSTRIAL	CASTELLANOS DE MORISCOS	PERIURBANA NORTE	SALAMANCA
POLIGONO INDUSTRIAL LOS VILLARES	VILLARES DE LA REINA	PERIURBANA NORTE	SALAMANCA

ANEXO II. LISTADO POR ORDEN ALFABÉTICO DE LAS ENTIDADES SINGULARES Y LAS ZONAS BÁSICAS DE SALUD Y ÁREAS A LAS QUE PERTENECEN

Guía de Ordenación Sanitaria de Castilla y León

Entidad Singular	Municipio	Zona Básica de Salud	Área de Salud
POLLOS	POLLOS	TORDESILLAS	VALLADOLID OESTE
POLVOREDO	BURON	RIAÑO	LEON
POLVOROSA DE VALDAVIA	BUENAVISTA DE VALDAVIA	SALDAÑA	PALENCIA
POMAR	MEDINA DE POMAR	MEDINA DE POMAR	BURGOS
POMAR DE VALDIVIA	POMAR DE VALDIVIA	AGUILAR DE CAMPOO	PALENCIA
POMBRIEGO	BENUZA	PUENTE DE DOMINGO FLOREZ	EL BIERZO
PONFERRADA	PONFERRADA	PONFERRADA II	EL BIERZO
PONFERRADA	PONFERRADA	PONFERRADA III	EL BIERZO
PONFERRADA	PONFERRADA	PONFERRADA I	EL BIERZO
PONFERRADA	PONFERRADA	PONFERRADA IV	EL BIERZO
PONJOS	VALDESAMARIO	MAGDALENA, LA	LEON
PONTEDO	CARMENES	MATALLANA DE TORIO	LEON
PONTEJOS	MORALES DEL VINO	ZAMORA SUR	ZAMORA
PORCARIZAS	VILLAFRANCA DEL BIERZO	VILLAFRANCA DEL BIERZO	EL BIERZO
PORCIONES	BOADA	FUENTE DE SAN ESTEBAN, LA	SALAMANCA
PORQUERA DE BUTRON	ALTOS (LOS)	SEDANO	BURGOS
PORQUERA DE LOS INFANTES	POMAR DE VALDIVIA	AGUILAR DE CAMPOO	PALENCIA
PORQUERA DE SANTULLAN	BARRUELO DE SANTULLAN	AGUILAR DE CAMPOO	PALENCIA
PORQUERIZA	MATA DE LEDESMA (LA)	LEDESMA	SALAMANCA
PORQUERIZOS	ALDEATEJADA	PERIURBANA SUR	SALAMANCA
PORQUEROS	MAGAZ DE CEPEDA	ASTORGA II	LEON
PORTELA DE AGUIAR	SOBRADO	VILLAFRANCA DEL BIERZO	EL BIERZO
PORTELA DE VALCARCE (LA)	VEGA DE VALCARCE	VILLAFRANCA DEL BIERZO	EL BIERZO
PORTELARBOL	ALMARZA	SORIA RURAL	SORIA
PORTEL RUBIO	FUENTE SAZ DE SORIA	SORIA RURAL	SORIA
PORTEROS	CARRASCAL DE BARREGAS	PERIURBANA SUR	SALAMANCA
PORTILLA	BOZOO	MIRANDA ESTE	BURGOS
PORTILLA DE LA REINA	BOCA DE HUERGANO	RIAÑO	LEON
PORTILLA DE LUNA	BARRIOS DE LUNA (LOS)	MAGDALENA, LA	LEON
PORTILLEJO	QUINTANILLA DE ONSOÑA	SALDAÑA	PALENCIA
PORTILLO	EJEME	ALBA DE TORMES	SALAMANCA
PORTILLO	PORTILLO	PORTILLO	VALLADOLID ESTE
PORTILLO DE SORIA	PORTILLO DE SORIA	GOMARA	SORIA
PORTO	PORTO	ALTA SANABRIA	ZAMORA
POSADA DE LA VALDUERNA	VILLAMONTAN DE LA VALDUERNA	BAÑEZA II, LA	LEON
POSADA DE OMAÑA	MURIAS DE PAREDES	MAGDALENA, LA	LEON
POSADA DE VALDEON	POSADA DE VALDEON	RIAÑO	LEON
POSADA DEL BIERZO	CARRACEDELO	CACABELOS	EL BIERZO
POSADILLA DE LA VEGA	SAN CRISTOBAL DE LA POLANTERA	BAÑEZA II, LA	LEON
POSADILLAS	SAHUGO (EL)	ROBLEDA	SALAMANCA
POSADINA	CUBILLOS DEL SIL	PONFERRADA II	EL BIERZO
POVEDA	POVEDA	MUÑANA	AVILA
POVEDA DE LAS CINTAS	POVEDA DE LAS CINTAS	CANTALAPIEDRA	SALAMANCA
POVEDA DE SORIA (LA)	POVEDA DE SORIA (LA)	SORIA RURAL	SORIA
POYALES DEL HOYO	POYALES DEL HOYO	CANDELEDA	AVILA
POYO (EL)	SAN VITERO	ALISTE	ZAMORA
POZA DE LA SAL	POZA DE LA SAL	BRIVIESCA	BURGOS
POZA DE LA VEGA	POZA DE LA VEGA	SALDAÑA	PALENCIA
POZAL DE GALLINAS	POZAL DE GALLINAS	MEDINA DEL CAMPO RURAL	VALLADOLID ESTE
POZALDEZ	POZALDEZ	MEDINA DEL CAMPO RURAL	VALLADOLID ESTE
POZALMURO	POZALMURO	OLVEGA	SORIA
POZANCO	POZANCO	AVILA RURAL	AVILA
POZANCOS	AGUILAR DE CAMPOO	AGUILAR DE CAMPOO	PALENCIA
POZO DE URAMA	POZO DE URAMA	VILLADA	PALENCIA
POZOANTIGUO	POZOANTIGUO	TORO	ZAMORA
POZOS	TRUCHAS	CABRERA, LA	LEON
POZOS DE HINOJO	POZOS DE HINOJO	VITIGUDINO	SALAMANCA
POZOS DE MONDAR	MATA DE LEDESMA (LA)	LEDESMA	SALAMANCA
POZUELO DE LA ORDEN	POZUELO DE LA ORDEN	VILLAFRECHOS	VALLADOLID OESTE
POZUELO DE TABARA	POZUELO DE TABARA	TABARA	ZAMORA

Entidad Singular	Municipio	Zona Básica de Salud	Área de Salud
POZUELO DE VIDRIALES	SANTIBAÑEZ DE VIDRIALES	VIDRIALES	ZAMORA
POZUELO DEL PARAMO	POZUELO DEL PARAMO	BAÑEZA II, LA	LEON
POZUELOS DEL REY	VILLADA	VILLADA	PALENCIA
PRADA (LA)	VALLE DE TOBALINA	VALLE DE TOBALINA	BURGOS
PRADA DE VALDEON	POSADA DE VALDEON	RIAÑO	LEON
PRADALES	PRADALES	SEPULVEDA	SEGOVIA
PRADANOS DE BUREBA	PRADANOS DE BUREBA	BRIVIESCA	BURGOS
PRADANOS DE OJEDA	PRADANOS DE OJEDA	HERRERA DE PISUERGA	PALENCIA
PRADANOS DEL TOZO	BASCONCILLOS DEL TOZO	AGUILAR DE CAMPOO	PALENCIA
PRADELA	TRABADELO	VILLAFRANCA DEL BIERZO	EL BIERZO
PRADENA	PRADENA	SIERRA, LA	SEGOVIA
PRADERA DE NAVALHORNO (LA)	SAN ILDEFONSO	SAN ILDEFONSO-LA GRANJA	SEGOVIA
PRADILLA	TORENO	TORENO	EL BIERZO
PRADILLA DE HOZ DE ARREBA	VALLE DE VALDEBEZANA	VALLE DE VALDEBEZANA	BURGOS
PRADO	PRADO	VILLALPANDO	ZAMORA
PRADO CARRERAS	ALBERCA (LA)	ALBERCA, LA	SALAMANCA
PRADO DE LA GUZPEÑA	PRADO DE LA GUZPEÑA	CISTIerna	LEON
PRADO DE PARADIÑAS	VILLAFRANCA DEL BIERZO	VILLAFRANCA DEL BIERZO	EL BIERZO
PRADO DEL VALLE	CASTELLANOS DE MORISCOS	PERIURBANA NORTE	SALAMANCA
PRADOLAMATA	MERINDAD DE CUESTA-URRIA	MEDINA DE POMAR	BURGOS
PRADOLUENGO	PRADOLUENGO	BEORADO	BURGOS
PRADORREY	BRAZUELO	ASTORGA II	LEON
PRADOS	ESPINAR (EL)	ESPINAR, EL	SEGOVIA
PRADOS MORENOS	NAVAHONDILLA	SOTILLO DE LA ADRADA	AVILA
PRADOSEGAR	PRADOSEGAR	MUÑANA	AVILA
PRAITO (EL)	CASTELLANOS DE MORISCOS	PERIURBANA NORTE	SALAMANCA
PRESENCIO	PRESENCIO	PAMPLIEGA	BURGOS
PRESILLA (LA)	VALLE DE MENA	VALLE DE MENA	BURGOS
PRESILLAS	ALFOZ DE BRICIA	VALLE DE VALDEBEZANA	BURGOS
PRIARANZA DE LA VALDUERNA	LUYEGO	ASTORGA II	LEON
PRIARANZA DEL BIERZO	PRIARANZA DEL BIERZO	PONFERRADA III	EL BIERZO
PRIMAJAS	REYERO	BOÑAR	LEON
PRIORO	PRIORO	CISTIerna	LEON
PROMEDIANO	VALLE DE TOBALINA	VALLE DE TOBALINA	BURGOS
PUEBLA DE ARGANZON (LA)	PUEBLA DE ARGANZON (LA)	CONDADO DE TREVIÑO	BURGOS
PUEBLA DE AZABA	PUEBLA DE AZABA	FUENTEGUINALDO	SALAMANCA
PUEBLA DE ECA	ALMALUEZ	ARCOS DE JALON	SORIA
PUEBLA DE LILLO	PUEBLA DE LILLO	BOÑAR	LEON
PUEBLA DE PEDRAZA	PUEBLA DE PEDRAZA	CANTALEJO	SEGOVIA
PUEBLA DE SAN MEDEL	PUEBLA DE SAN MEDEL	GUIJUELO	SALAMANCA
PUEBLA DE SANABRIA	PUEBLA DE SANABRIA	SANABRIA	ZAMORA
PUEBLA DE VALDAVIA (LA)	PUEBLA DE VALDAVIA (LA)	SALDAÑA	PALENCIA
PUEBLA DE YELTES	PUEBLA DE YELTES	TAMAMES	SALAMANCA
PUEBLICA DE CAMPEAN	PERERUELA	ZAMORA SUR	ZAMORA
PUEBLICA DE VALVERDE	PUEBLICA DE VALVERDE	TABARA	ZAMORA
PUENTE (EL)	GALENDE	SANABRIA	ZAMORA
PUENTE ALMUHEY	VALDERRUEDA	CISTIerna	LEON
PUENTE DE ALBA	ROBLA (LA)	CUENCA DEL BERNESGA	LEON
PUENTE DE DOMINGO FLOREZ	PUENTE DE DOMINGO FLOREZ	PUENTE DE DOMINGO FLOREZ	EL BIERZO
PUENTE DE ORBIGO	HOSPITAL DE ORBIGO	RIBERA DEL ORBIGO	LEON
PUENTE DE REY	VILLAFRANCA DEL BIERZO	VILLAFRANCA DEL BIERZO	EL BIERZO
PUENTE DEL CONGOSTO	PUENTE DEL CONGOSTO	GUIJUELO	SALAMANCA
PUENTE DUERO-ESPARRAGAL	VALLADOLID	VALLADOLID SUR	VALLADOLID OESTE
PUENTE NUEVA	BURGOHONDO	BURGOHONDO	AVILA
PUENTE NUEVO	TIEMBLO (EL)	CEBREROS	AVILA
PUENTE-ARENAS	MERINDAD DE VALDIVIELSO	VILLARCAYO DE MERINDAD DE CASTILLA LA VIEJA	BURGOS
PUENTEDY	MERINDAD DE VALDEPORRES	VALLE DE VALDEBEZANA	BURGOS
PUENTEDURA	PUENTEDURA	LERMA	BURGOS
PUNTES DE AMAYA	SOTRESGUDO	VILLADIEGO	BURGOS
PUNTES DEL ALAGON	SANTIBAÑEZ DE LA SIERRA	LINARES DE RIOFRIO	SALAMANCA

Entidad Singular	Municipio	Zona Básica de Salud	Área de Salud
PUENTETOMA	AGUILAR DE CAMPOO	AGUILAR DE CAMPOO	PALENCIA
PUERCAS	GALLEGOS DEL RIO	ALISTE	ZAMORA
PUERTAS	PUERTAS	VITIGUDINO	SALAMANCA
PUERTO CASTILLA	PUERTO CASTILLA	BARCO DE AVILA, EL	AVILA
PUERTO DE BEJAR	PUERTO DE BEJAR	BEJAR	SALAMANCA
PUERTO DE LA ANUNCIACION	FLORIDA DE LIEBANA	PERIURBANA SUR	SALAMANCA
PUERTO DE LA CALDERILLA	TEJEDA Y SEGOYUELA	TAMAMES	SALAMANCA
PUERTO SEGURO	PUERTO SEGURO	FUENTES DE OÑORO	SALAMANCA
PUMAREJO DE TERA	MELGAR DE TERA	TERA	ZAMORA
PUMARIN	BALBOA	VILLAFRANCA DEL BIERZO	EL BIERZO
PURAS	PURAS	OLMEDO	VALLADOLID ESTE
PURAS DE VILLAFRANCA	BELORADO	BELORADO	BURGOS
QUECEDO	MERINDAD DE VALDIVIELSO	VILLARCAYO DE MERINDAD DE CASTILLA LA VIEJA	BURGOS
QUEJIGAL	CANILLAS DE ABAJO	MATILLA DE LOS CAÑOS	SALAMANCA
QUEJIGO (EL)	NAVALUENGA	BURGOHONDO	AVILA
QUEMADA	QUEMADA	ARANDA DE DUERO-RURAL	BURGOS
QUExIGAL (EL)	CEBREROS	CEBREROS	AVILA
QUILOS	CACABELOS	CACABELOS	EL BIERZO
QUINCOCES DE YUSO	VALLE DE LOSA	VALLE DE LOSA	BURGOS
QUINTA FLORENTINA	CORDOVILLA	VILLORIA	SALAMANCA
QUINTANA DE FON	VILLAMEJIL	ASTORGA II	LEON
QUINTANA DE FUSEROS	IGUEÑA	BEMBIBRE	EL BIERZO
QUINTANA DE LA PEÑA	CISTIerna	CISTIerna	LEON
QUINTANA DE LOS PRADOS	ESPINOSA DE LOS MONTEROS	ESPINOSA DE LOS MONTEROS	BURGOS
QUINTANA DE RANEROS	SANTOVENIA DE LA VALDONCINA	ARMUNIA	LEON
QUINTANA DE RUEDA	VALDEPOLO	RIBERA DEL ESLA	LEON
QUINTANA DE RUEDA (LA)	VILLARCAYO DE MERINDAD DE CASTILLA LA VIEJA	VILLARCAYO DE MERINDAD DE CASTILLA LA VIEJA	BURGOS
QUINTANA DE SANABRIA	COBREROS	SANABRIA	ZAMORA
QUINTANA DE VALDIVIELSO	MERINDAD DE VALDIVIELSO	VILLARCAYO DE MERINDAD DE CASTILLA LA VIEJA	BURGOS
QUINTANA DEL CASTILLO	QUINTANA DEL CASTILLO	ASTORGA II	LEON
QUINTANA DEL MARCO	QUINTANA DEL MARCO	BAÑEZA II, LA	LEON
QUINTANA DEL MONTE	VALDEPOLO	RIBERA DEL ESLA	LEON
QUINTANA DEL PIDIO	QUINTANA DEL PIDIO	ARANDA DE DUERO-RURAL	BURGOS
QUINTANA DEL PINO	URBEL DEL CASTILLO	VILLADIEGO	BURGOS
QUINTANA DEL PUENTE	QUINTANA DEL PUENTE	TORQUEMADA	PALENCIA
QUINTANA MARIA	VALLE DE TOBALINA	VALLE DE TOBALINA	BURGOS
QUINTANA MARTIN GALINDEZ	VALLE DE TOBALINA	VALLE DE TOBALINA	BURGOS
QUINTANA REDONDA	QUINTANA REDONDA	SORIA RURAL	SORIA
QUINTANA Y CONGOSTO	QUINTANA Y CONGOSTO	BAÑEZA II, LA	LEON
QUINTANABALDO	MERINDAD DE VALDEPORRES	VALLE DE VALDEBEZANA	BURGOS
QUINTANABUREBA	QUINTANABUREBA	BRIVIESCA	BURGOS
QUINTANADIEZ DE LA VEGA	VILLALUENGA DE LA VEGA	SALDAÑA	PALENCIA
QUINTANADUEÑAS	ALFOZ DE QUINTANADUEÑAS	BURGOS RURAL NORTE	BURGOS
QUINTANAELEZ	QUINTANAELEZ	BRIVIESCA	BURGOS
QUINTANAENTELLO	VALLE DE VALDEBEZANA	VALLE DE VALDEBEZANA	BURGOS
QUINTANA-ENTREPEÑAS	MERINDAD DE CUESTA-URRIA	MEDINA DE POMAR	BURGOS
QUINTANAHEDO	MERINDAD DE MONTIJA	ESPINOSA DE LOS MONTEROS	BURGOS
QUINTANALACUESTA	MERINDAD DE CUESTA-URRIA	MEDINA DE POMAR	BURGOS
QUINTANALARA	REVILLA DEL CAMPO	BURGOS RURAL SUR	BURGOS
QUINTANALOMA	VALLE DE SEDANO	SEDANO	BURGOS
QUINTANALORANCO	BELORADO	BELORADO	BURGOS
QUINTANALUENGOS	CERVERA DE PISUERGA	CERVERA DE PISUERGA	PALENCIA
QUINTANAMACE	MEDINA DE POMAR	MEDINA DE POMAR	BURGOS
QUINTANAMANVIRGO	PEDROSA DE DUERO	ROA DE DUERO	BURGOS
QUINTANAPIO	AGUAS CANDIDAS	BRIVIESCA	BURGOS
QUINTANAORTUÑO	QUINTANAORTUÑO	BURGOS RURAL NORTE	BURGOS
QUINTANAPALLA	QUINTANAPALLA	BURGOS RURAL NORTE	BURGOS
QUINTANAR DE LA SIERRA	QUINTANAR DE LA SIERRA	QUINTANAR DE LA SIERRA	BURGOS
QUINTANAREJO (EL)	VINUESA	PINARES-COVALEDA	SORIA

ANEXO II

Guía de Ordenación Sanitaria de Castilla y León

Entidad Singular	Municipio	Zona Básica de Salud	Área de Salud
QUINTANARRAYA	HUERTA DEL REY	HUERTA DE REY	BURGOS
QUINTANARRIO	MERINDAD DE RIO UBIERNA	BURGOS RURAL NORTE	BURGOS
QUINTANARRUZ	MERINDAD DE RIO UBIERNA	BURGOS RURAL NORTE	BURGOS
QUINTANAS DE GORMAZ	QUINTANAS DE GORMAZ	BURGO DE OSMA	SORIA
QUINTANAS DE HORMIGUERA	AGUILAR DE CAMPOO	AGUILAR DE CAMPOO	PALENCIA
QUINTANAS DE VALDELUCIO	VALLE DE VALDELUCIO	AGUILAR DE CAMPOO	PALENCIA
QUINTANAS RUBIAS DE ABAJO	SAN ESTEBAN DE GORMAZ	SAN ESTEBAN DE GORMAZ	SORIA
QUINTANAS RUBIAS DE ARRIBA	SAN ESTEBAN DE GORMAZ	SAN ESTEBAN DE GORMAZ	SORIA
QUINTANASECA	FRIAS	VALLE DE TOBALINA	BURGOS
QUINTANATELLO DE OJEDA	OLMOS DE OJEDA	HERRERA DE PISUERGA	PALENCIA
QUINTANA-URRIA	CARCEDO DE BUREBA	BRIVIESCA	BURGOS
QUINTANAVIDES	QUINTANAVIDES	BRIVIESCA	BURGOS
QUINTANILLA	CEBANICO	CISTIerna	LEON
QUINTANILLA	SOTO Y AMIO	MAGDALENA, LA	LEON
QUINTANILLA	JUSTEL	CARBALLEDA	ZAMORA
QUINTANILLA CABE ROJAS	ROJAS	BRIVIESCA	BURGOS
QUINTANILLA CABE SOTO	QUINTANAELAZ	BRIVIESCA	BURGOS
QUINTANILLA DE ARRIBA	QUINTANILLA DE ARRIBA	PEÑAFIEL	VALLADOLID ESTE
QUINTANILLA DE BABIA	CABRILLANES	BABIA	LEON
QUINTANILLA DE COMBARROS	BRAZUELO	ASTORGA II	LEON
QUINTANILLA DE FLOREZ	QUINTANA Y CONGOSTO	BAÑEZA II, LA	LEON
QUINTANILLA DE LA CUEZA	CERVATOS DE LA CUEZA	CARRION DE LOS CONDES	PALENCIA
QUINTANILLA DE LA MATA	QUINTANILLA DE LA MATA	LERMA	BURGOS
QUINTANILLA DE LA PRESA	VILLADIEGO	VILLADIEGO	BURGOS
QUINTANILLA DE LAS CARRETAS	SAN MAMES DE BURGOS	BURGOS RURAL SUR	BURGOS
QUINTANILLA DE LAS TORRES	POMAR DE VALDIVIA	AGUILAR DE CAMPOO	PALENCIA
QUINTANILLA DE LAS VIÑAS	MAMBRILLAS DE LARA	SALA DE LOS INFANTES	BURGOS
QUINTANILLA DE LOS ADRIANOS	VILLARCAYO DE MERINDAD DE CASTILLA LA VIEJA	VILLARCAYO DE MERINDAD DE CASTILLA LA VIEJA	BURGOS
QUINTANILLA DE LOS OTEROS	PAJARES DE LOS OTEROS	VALENCIA DE DON JUAN	LEON
QUINTANILLA DE LOSADA	ENCINEDO	CABRERA, LA	LEON
QUINTANILLA DE NUÑO PEDRO	ESPEJA DE SAN MARCELINO	SAN LEONARDO DE YAGÜE	SORIA
QUINTANILLA DE ONESIMO	QUINTANILLA DE ONESIMO	TUDELA DE DUERO	VALLADOLID ESTE
QUINTANILLA DE ONSOÑA	QUINTANILLA DE ONSOÑA	SALDAÑA	PALENCIA
QUINTANILLA DE PIENZA	MERINDAD DE MONTIJA	ESPINOSA DE LOS MONTEROS	BURGOS
QUINTANILLA DE RIOFRESNO	SOTRESGUDO	VILLADIEGO	BURGOS
QUINTANILLA DE RUEDA	CUBILLAS DE RUEDA	RIBERA DEL ESLA	LEON
QUINTANILLA DE SAN ROMAN	VALLE DE VALDEBEZANA	VALLE DE VALDEBEZANA	BURGOS
QUINTANILLA DE SANTA GADEA	ALFOZ DE SANTA GADEA	VALLE DE VALDEBEZANA	BURGOS
QUINTANILLA DE SOLLAMAS	LLAMAS DE LA RIBERA	RIBERA DEL ORBIGO	LEON
QUINTANILLA DE SOMOZA	LUYEGO	ASTORGA II	LEON
QUINTANILLA DE TRES BARRIOS	SAN ESTEBAN DE GORMAZ	SAN ESTEBAN DE GORMAZ	SORIA
QUINTANILLA DE TRIGUEROS	QUINTANILLA DE TRIGUEROS	CIGALES	VALLADOLID OESTE
QUINTANILLA DE URRILLA	VALLE DE VALDELAGUNA	SALA DE LOS INFANTES	BURGOS
QUINTANILLA DE URZ	QUINTANILLA DE URZ	BENAVENTE NORTE	ZAMORA
QUINTANILLA DE YUSO	TRUCHAS	CABRERA, LA	LEON
QUINTANILLA DEL AGUA	QUINTANILLA-TORDUELES	LERMA	BURGOS
QUINTANILLA DEL COCO	QUINTANILLA DEL COCO	LERMA	BURGOS
QUINTANILLA DEL MOLAR	QUINTANILLA DEL MOLAR	VALDERAS	LEON
QUINTANILLA DEL MONTE	REDECILLA DEL CAMPO	BELORADO	BURGOS
QUINTANILLA DEL MONTE	BENAVIDES	RIBERA DEL ORBIGO	LEON
QUINTANILLA DEL MONTE	QUINTANILLA DEL MONTE	VILLALPANDO	ZAMORA
QUINTANILLA DEL MONTE EN JUARROS	VILLAESCUSA LA SOMBRIA	BURGOS RURAL NORTE	BURGOS
QUINTANILLA DEL OLMO	QUINTANILLA DEL OLMO	VILLALPANDO	ZAMORA
QUINTANILLA DEL REBOLLAR	MERINDAD DE SOTOSCUEVA	ESPINOSA DE LOS MONTEROS	BURGOS
QUINTANILLA DEL VALLE	BENAVIDES	RIBERA DEL ORBIGO	LEON
QUINTANILLA LA OJADA	VALLE DE LOSA	VALLE DE LOSA	BURGOS
QUINTANILLA SAN-GARCIA	QUINTANILLA SAN GARCIA	BRIVIESCA	BURGOS
QUINTANILLA SOCIGÜENZA	VILLARCAYO DE MERINDAD DE CASTILLA LA VIEJA	VILLARCAYO DE MERINDAD DE CASTILLA LA VIEJA	BURGOS
QUINTANILLA SOPEÑA	MERINDAD DE MONTIJA	ESPINOSA DE LOS MONTEROS	BURGOS

ANEXO II. LISTADO POR ORDEN ALFABÉTICO DE LAS ENTIDADES SINGULARES Y LAS ZONAS BÁSICAS DE SALUD Y ÁREAS A LAS QUE PERTENECEN

Entidad Singular	Municipio	Zona Básica de Salud	Área de Salud
QUINTANILLABON	BRIVIESCA	BRIVIESCA	BURGOS
QUINTANILLA-CABRERA	VILLORUEBO	BURGOS RURAL SUR	BURGOS
QUINTANILLA-COLINA	ALTOS (LOS)	SEDANO	BURGOS
QUINTANILLA-ESCALADA	VALLE DE SEDANO	SEDANO	BURGOS
QUINTANILLA-MONTECABEZAS	MERINDAD DE CUESTA-URRIA	MEDINA DE POMAR	BURGOS
QUINTANILLA-PEDRO ABARCA	HUERMECES	BURGOS RURAL NORTE	BURGOS
QUINTANILLA-RIOPICO	ORBANEJA RIOPICO	BURGOS RURAL NORTE	BURGOS
QUINTANILLAS (LAS)	QUINTANILLAS (LAS)	BURGOS RURAL SUR	BURGOS
QUINTANILLAS (LAS)	MERINDAD DE CUESTA-URRIA	MEDINA DE POMAR	BURGOS
QUINTANILLA-SOBRESIERRA	MERINDAD DE RIO UBIERNA	BURGOS RURAL NORTE	BURGOS
QUINTANILLA-SOMUÑO	ESTEPAR	BURGOS RURAL SUR	BURGOS
QUINTANILLA-SOTOSCUEVA	MERINDAD DE SOTOSCUEVA	ESPINOSA DE LOS MONTEROS	BURGOS
QUINTANILLA-VALDEBODRES	MERINDAD DE SOTOSCUEVA	VALLE DE VALDEBEZANA	BURGOS
QUINTANILLA-VIVAR O QUINTANILLA-MOROCISLA	QUINTANILLA VIVAR	BURGOS RURAL NORTE	BURGOS
QUINTELA	BALBOA	VILLAFRANCA DEL BIERZO	EL BIERZO
QUINTELA	BARJAS	VILLAFRANCA DEL BIERZO	EL BIERZO
QUIÑONERIA	QUIÑONERIA	GOMARA	SORIA
QUIÑONES DEL RIO	CARRIZO	RIBERA DEL ORBIGO	LEON
QUIRUELAS DE VIDRIALES	QUIRUELAS DE VIDRIALES	BENAVENTE NORTE	ZAMORA
QUISICEDO	MERINDAD DE SOTOSCUEVA	ESPINOSA DE LOS MONTEROS	BURGOS
QUITAPESARES	PALAZUELOS DE ERESMA	SEGOVIA RURAL	SEGOVIA
R.A.D. (LA)	GALINDO Y PERAHUY	PERIURBANA SUR	SALAMANCA
RABANAL DE ABAJO	VILLABLINO	VILLABLINO	EL BIERZO
RABANAL DE ARRIBA	VILLABLINO	VILLABLINO	EL BIERZO
RABANAL DE FENAR	ROBLA (LA)	CUENCA DEL BERNESGA	LEON
RABANAL DE LOS CABALLEROS	CERVERA DE PISUERGA	CERVERA DE PISUERGA	PALENCIA
RABANAL DE LUNA	SENA DE LUNA	BABIA	LEON
RABANAL DEL CAMINO	SANTA COLOMBA DE SOMOZA	ASTORGA II	LEON
RABANAL VIEJO	SANTA COLOMBA DE SOMOZA	ASTORGA II	LEON
RABANALES	RABANALES	ALISTE	ZAMORA
RABANERA DEL CAMPO	CUBO DE LA SOLANA	SORIA RURAL	SORIA
RABANERA DEL PINAR	RABANERA DEL PINAR	SAN LEONARDO DE YAGÜE	SORIA
RABANILLO	GALENDE	SANABRIA	ZAMORA
RABANO	RABANO	PEÑAFIEL	VALLADOLID ESTE
RABANO DE ALISTE	RABANO DE ALISTE	ALISTE	ZAMORA
RABANO DE SANABRIA	SAN JUSTO	SANABRIA	ZAMORA
RABANOS	RABANOS	BELORADO	BURGOS
RABANOS (LOS)	RABANOS (LOS)	SORIA SUR	SORIA
RABE DE LAS CALZADAS	RABE DE LAS CALZADAS	BURGOS RURAL SUR	BURGOS
RABE DE LOS ESCUDEROS	LERMA	LERMA	BURGOS
RAD (LA)	BASCONCILLOS DEL TOZO	VILLADIEGO	BURGOS
RADES (LA)	SANTO TOME DEL PUERTO	SIERRA, LA	SEGOVIA
RADES DE ABAJO	PEDRAZA	SIERRA, LA	SEGOVIA
RADONA	ALCUBILLA DE LAS PEÑAS	ALMAZAN	SORIA
RAGAMA	RAGAMA	PEÑARANDA DE BRACAMONTE	SALAMANCA
RAMACASTAÑAS	ARENAS DE SAN PEDRO	ARENAS DE SAN PEDRO	AVILA
RAMIRO	RAMIRO	MEDINA DEL CAMPO RURAL	VALLADOLID ESTE
RANEDO	VALLE DE TOBALINA	VALLE DE TOBALINA	BURGOS
RANEDO DE CURUEÑO	VALDEPIELAGO	BOÑAR	LEON
RANERA	PARTIDO DE LA SIERRA EN TOBALINA	VALLE DE TOBALINA	BURGOS
RANSINDE	VEGA DE VALCARCE	VILLAFRANCA DEL BIERZO	EL BIERZO
RAPARIEGOS	RAPARIEGOS	AREVALO	AVILA
RASA (LA)	BURGO DE OSMA-CIUDAD DE OSMA	BURGO DE OSMA	SORIA
RASO (EL)	CANDELEDA	CANDELEDA	AVILA
RASUEROS	RASUEROS	MADRIGAL DE LAS ALTAS TORRES	AVILA
RAYACES	AMPUDIA	VILLARRAMIEL	PALENCIA
REBANAL DE LAS LLANTAS	CERVERA DE PISUERGA	CERVERA DE PISUERGA	PALENCIA
REBOLLAR	SAN PEDRO DE GAILLOS	CANTALEJO	SEGOVIA
REBOLLAR	REBOLLAR	SORIA RURAL	SORIA

Entidad Singular	Municipio	Zona Básica de Salud	Área de Salud
REBOLLAR (EL)	MERINDAD DE SOTOSCUEVA	ESPINOSA DE LOS MONTEROS	BURGOS
REBOLLAR DE LOS OTEROS	CORBILLOS DE LOS OTEROS	MANSILLA DE LAS MULAS	LEON
REBOLLEDA (LA)	REBOLLEDO DE LA TORRE	HERRERA DE PISUERGA	PALENCIA
REBOLLEDAS (LAS)	VALLE DE SANTIBAÑEZ	BURGOS RURAL NORTE	BURGOS
REBOLLEDILLO DE LA ORDEN	SOTRESGUDO	HERRERA DE PISUERGA	PALENCIA
REBOLLEDO DE LA INERA	POMAR DE VALDIVIA	AGUILAR DE CAMPOO	PALENCIA
REBOLLEDO DE LA TORRE	REBOLLEDO DE LA TORRE	HERRERA DE PISUERGA	PALENCIA
REBOLLEDO DE TRASPEÑA	HUMADA	VILLADIEGO	BURGOS
REBOLLO	REBOLLO	CANTALEJO	SEGOVIA
REBOLLO DE DUERO	VELAMAZAN	ALMAZAN	SORIA
REBOLLOSA	HERGUIJUELA DE LA SIERRA	MIRANDA DEL CASTAÑAR	SALAMANCA
REBOLLOSA DE PEDRO	MONTEJO DE TIERMES	SAN ESTEBAN DE GORMAZ	SORIA
RECIOS (LOS)	BERROCAL DE SALVATIERRA	GUIJUELO	SALAMANCA
RECUENCO	MEDINA DE POMAR	MEDINA DE POMAR	BURGOS
RECUERDA	RECUERDA	BURGO DE OSMA	SORIA
RECUEVA DE LA PEÑA	CASTREJON DE LA PEÑA	CERVERA DE PISUERGA	PALENCIA
RED DE VALDETUEJAR (LA)	VALDERRUEDA	CISTIerna	LEON
REDECILLA DEL CAMINO	REDECILLA DEL CAMINO	BEORADO	BURGOS
REDECILLA DEL CAMPO	REDECILLA DEL CAMPO	BEORADO	BURGOS
REDELGA DE LA VALDUERNA	VILLAMONTAN DE LA VALDUERNA	BAÑEZA II, LA	LEON
REDILLUERA	VALDELUGUEROS	BOÑAR	LEON
REDIPOLLOS	PUEBLA DE LILLO	BOÑAR	LEON
REDIPIERTAS	VALDELUGUEROS	BOÑAR	LEON
REDONDA (LA)	REDONDA (LA)	LUMBRALES	SALAMANCA
REDONDO	MERINDAD DE SOTOSCUEVA	ESPINOSA DE LOS MONTEROS	BURGOS
REGAÑADA (LA)	MORILLE	PERIURBANA SUR	SALAMANCA
REGUERAS DE ABAJO	REGUERAS DE ARRIBA	BAÑEZA II, LA	LEON
REGUERAS DE ARRIBA	REGUERAS DE ARRIBA	BAÑEZA II, LA	LEON
REGUMIEL DE LA SIERRA	REGUMIEL DE LA SIERRA	QUINTANAR DE LA SIERRA	BURGOS
REHOYO (EL)	ALDEHUELA (LA)	BARCO DE AVILA, EL	AVILA
REINOSO	REINOSO	BRIVIESCA	BURGOS
REINOSO DE CERRATO	REINOSO DE CERRATO	BALTANAS	PALENCIA
REJAS DE SAN ESTEBAN	SAN ESTEBAN DE GORMAZ	SAN ESTEBAN DE GORMAZ	SORIA
REJAS DE UCERO	NAFRIA DE UCERO	BURGO DE OSMA	SORIA
RELEA DE LA LOMA	SALDAÑA	SALDAÑA	PALENCIA
RELIEGOS	SANTAS MARTAS	MANSILLA DE LAS MULAS	LEON
RELLO	RELLO	BERLANGA DE DUERO	SORIA
RELLOSO	VALLE DE LOSA	VALLE DE LOSA	BURGOS
REMELLAN	BOÑAR	BOÑAR	LEON
REMESAL	PALACIOS DE SANABRIA	SANABRIA	ZAMORA
REMOLINA	CREMENES	CISTIerna	LEON
REMONDO	REMONDO	ISCAR	VALLADOLID ESTE
RENEDO DE ESGUEVA	RENEDO DE ESGUEVA	VALLADOLID RURAL I	VALLADOLID OESTE
RENEDO DE LA ESCALERA	VALLE DE VALDELUCIO	AGUILAR DE CAMPOO	PALENCIA
RENEDO DE LA VEGA	RENEDO DE LA VEGA	SALDAÑA	PALENCIA
RENEDO DE VALDAVIA	BUENAVISTA DE VALDAVIA	SALDAÑA	PALENCIA
RENEDO DE VALDERADUEY	VILLAZANZO DE VALDERADUEY	SAHAGÚN DE CAMPOS	LEON
RENEDO DE VALDETUEJAR	VALDERRUEDA	CISTIerna	LEON
RENEDO DE ZALIMA	SALINAS DE PISUERGA	CERVERA DE PISUERGA	PALENCIA
RENEDO DEL MONTE	SALDAÑA	SALDAÑA	PALENCIA
RENIEBLAS	RENIEBLAS	SORIA RURAL	SORIA
RENUNCIO	VILLALBILLA DE BURGOS	BURGOS RURAL SUR	BURGOS
REPRESA DEL CONDADO	VEGAS DEL CONDADO	LEON VI	LEON
REQUEJO	SOBRADO	VILLAFRANCA DEL BIERZO	EL BIERZO
REQUEJO	REQUEJO	SANABRIA	ZAMORA
REQUEJO DE LA VEGA	SOTO DE LA VEGA	BAÑEZA I, LA	LEON
REQUEJO DE PRADORREY	BRAZUELO	ASTORGA II	LEON
REQUEJO Y CORUS	VILLAGATON	ASTORGA II	LEON
REQUENA DE CAMPOS	REQUENA DE CAMPOS	FROMISTA	PALENCIA
REQUIJADA	SANTIUSTE DE PEDRAZA	SIERRA, LA	SEGOVIA

Entidad Singular	Municipio	Zona Básica de Salud	Área de Salud
RESOBA	CERVERA DE PISUERGA	CERVERA DE PISUERGA	PALENCIA
RESPENDE DE AGUILAR	POMAR DE VALDIVIA	AGUILAR DE CAMPOO	PALENCIA
RESPENDE DE LA PEÑA	RESPENDE DE LA PEÑA	GUARDO	PALENCIA
RETORTILLO	TORREPADRE	LERMA	BURGOS
RETORTILLO	RETORTILLO	FUENTE DE SAN ESTEBAN, LA	SALAMANCA
RETORTILLO DE SORIA	RETORTILLO DE SORIA	BERLANGA DE DUERO	SORIA
RETUERTA	UMBRIAS	BARCO DE AVILA, EL	AVILA
RETUERTA	RETUERTA	LERMA	BURGOS
RETUERTA	SARDON DE DUERO	TUDELA DE DUERO	VALLADOLID ESTE
RETUERTO	BURON	RIAÑO	LEON
REVALVOS	ARMENTEROS	ALBA DE TORMES	SALAMANCA
REVELLINOS	REVELLINOS	CAMPOS-LAMPREANA	ZAMORA
REVENGA	SEGOVIA	SEGOVIA RURAL	SEGOVIA
REVENGA	VILLVERDE DEL MONTE	PAMPLIEGA	BURGOS
REVENGA DE CAMPOS	REVENGA DE CAMPOS	FROMISTA	PALENCIA
REVILLA	OREJANA	SIERRA, LA	SEGOVIA
REVILLA	VILLAMEJIL	ASTORGA II	LEON
REVILLA	CANTALPINO	VILLORIA	SALAMANCA
REVILLA	MARTINAMOR	ALBA DE TORMES	SALAMANCA
REVILLA (LA)	REVILLA (LA)	SALA DE LOS INFANTES	BURGOS
REVILLA DE CALATAÑAZOR (LA)	QUINTANA REDONDA	SORIA RURAL	SORIA
REVILLA DE CAMPOS	VILLAMARTIN DE CAMPOS	VILLARRAMIEL	PALENCIA
REVILLA DE CODES	ARMENTEROS	ALBA DE TORMES	SALAMANCA
REVILLA DE COLLAZOS	REVILLA DE COLLAZOS	HERRERA DE PISUERGA	PALENCIA
REVILLA DE HERRAN (LA)	VALLE DE TOBALINA	VALLE DE TOBALINA	BURGOS
REVILLA DE PIENZA	MERINDAD DE MONTIJA	ESPINOSA DE LOS MONTEROS	BURGOS
REVILLA DE POMAR	POMAR DE VALDIVIA	AGUILAR DE CAMPOO	PALENCIA
REVILLA DE SANTULLAN	BARRUELO DE SANTULLAN	AGUILAR DE CAMPOO	PALENCIA
REVILLA DEL CAMPO	REVILLA DEL CAMPO	BURGOS RURAL SUR	BURGOS
REVILLA VALLEJERA	REVILLA-VALLEGERA	PAMPLIEGA	BURGOS
REVILLA-CABRIADA	LERMA	LERMA	BURGOS
REVILLAGODOS	BRIVIESCA	BRIVIESCA	BURGOS
REVILLALCON	SALINILLAS DE BUREBA	BRIVIESCA	BURGOS
REVILLARRUZ	REVILLARRUZ	BURGOS RURAL SUR	BURGOS
REVILLEJA	NAVALES	ALBA DE TORMES	SALAMANCA
REYERO	REYERO	BOÑAR	LEON
REZMONDO	REZMONDO	MELGAR DE FERNAMENTAL	BURGOS
REZDOS	REZDOS	GOMARA	SORIA
RIAGUAS DE SAN BARTOLOME	RIAGUAS DE SAN BARTOLOME	RIAZA	SEGOVIA
RIAHUELAS	FRESNO DE CANTESPINO	RIAZA	SEGOVIA
RIAÑO	VALLE DE VALDEBEZANA	VALLE DE VALDEBEZANA	BURGOS
RIAÑO	RIAÑO	RIAÑO	LEON
RIATAS	SOTALVO	AVILA RURAL	AVILA
RIAZA	RIAZA	RIAZA	SEGOVIA
RIBA (LA)	CEBANICO	CISTIENA	LEON
RIBA (LA)	MEDINA DE POMAR	MEDINA DE POMAR	BURGOS
RIBA DE ESCALOTE (LA)	RIBA DE ESCALOTE (LA)	BERLANGA DE DUERO	SORIA
RIBA DE VALDELUCIO (LA)	VALLE DE VALDELUCIO	AGUILAR DE CAMPOO	PALENCIA
RIBADELAGO	GALENDE	SANABRIA	ZAMORA
RIBADELAGO DE FRANCO	GALENDE	SANABRIA	ZAMORA
RIBARROYA	ALDEALFUENTE	SORIA RURAL	SORIA
RIBAS	VIÑAS	ALISTE	ZAMORA
RIBAS DE CAMPOS	RIBAS DE CAMPOS	FROMISTA	PALENCIA
RIBAS DE LA VALDUERNA	PALACIOS DE LA VALDUERNA	BAÑEZA II, LA	LEON
RIBASECA	SANTOVENIA DE LA VALDONCINA	ARMUNIA	LEON
RIBERA (LA)	VILLAFRANCA DE LA SIERRA	PIEDRAHITA	AVILA
RIBERA DE FOLGOSO (LA)	FOLGOSO DE LA RIBERA	BEMBIBRE	EL BIERZO
RIBERA DE LA POLVOROSA	ANTIGUA (LA)	BAÑEZA II, LA	LEON
RIBEROS DE LA CUEZA	RIBEROS DE LA CUEZA	PAREDES DE NAVA	PALENCIA
RIBOTA	RIBOTA	RIAZA	SEGOVIA

Entidad Singular	Municipio	Zona Básica de Salud	Área de Salud
RIBOTA DE MENA	VALLE DE MENA	VALLE DE MENA	BURGOS
RIBOTA DE SAJAMBRE	OSEJA DE SAJAMBRE	RIAÑO	LEON
RICOBAYO	MUELAS DEL PAN	ZAMORA NORTE	ZAMORA
RIEGO DE AMBROS	MOLINASECA	PONFERRADA I	EL BIERZO
RIEGO DE LA VEGA	RIEGO DE LA VEGA	BAÑEZA II, LA	LEON
RIEGO DE LOMBA	COBREROS	SANABRIA	ZAMORA
RIEGO DEL CAMINO	MANGANESES DE LA LAMPREANA	CAMPOS-LAMPREANA	ZAMORA
RIEGO DEL MONTE	VILLANUEVA DE LAS MANZANAS	MANSILLA DE LAS MULAS	LEON
RIELLO	RIELLO	MAGDALENA, LA	LEON
RIERA DE BABIA (LA)	CABRILLANES	BABIA	LEON
RIHONOR DE CASTILLA	PEDRALBA DE LA PRADERIA	SANABRIA	ZAMORA
RIMOR	PONFERRADA	PONFERRADA III	EL BIERZO
RINCON (EL)	NAVALUENGA	BURGOHONDO	AVILA
RINCONADA	MUÑICO	MUÑICO	AVILA
RINCONADA (LA)	BARRACO (EL)	AVILA RURAL	AVILA
RINCONADA DE LA SIERRA (LA)	RINCONADA DE LA SIERRA (LA)	TAMAMES	SALAMANCA
RIO DE LA SIA	ESPINOSA DE LOS MONTEROS	ESPINOSA DE LOS MONTEROS	BURGOS
RIO DE LOSA	VALLE DE LOSA	VALLE DE LOSA	BURGOS
RIO DE LUNADA	ESPINOSA DE LOS MONTEROS	ESPINOSA DE LOS MONTEROS	BURGOS
RIO DE MENA	VALLE DE MENA	VALLE DE MENA	BURGOS
RIO TRUEBA	ESPINOSA DE LOS MONTEROS	ESPINOSA DE LOS MONTEROS	BURGOS
RIOCABADO	RIOCABADO	SAN PEDRO DEL ARROYO	AVILA
RIOCASTRILLO DE ORDAS	SANTA MARIA DE ORDAS	MAGDALENA, LA	LEON
RIOCAVADO DE LA SIERRA	RIOCAVADO DE LA SIERRA	SALA DE LOS INFANTES	BURGOS
RIOCEREZO	VALLE DE LAS NAVAS	BURGOS RURAL NORTE	BURGOS
RIOCONEJOS	ASTURIANOS	CARBALLEDA	ZAMORA
RIOFRAGUAS	HORCAJADA (LA)	BARCO DE AVILA, EL	AVILA
RIOFRIO	SAN ILDEFONSO	SEGOVIA RURAL	SEGOVIA
RIOFRIO	RIOFRIO	AVILA RURAL	AVILA
RIOFRIO	QUINTANA DEL CASTILLO	RIBERA DEL ORBIGO	LEON
RIOFRIO DE ALISTE	RIOFRIO DE ALISTE	TABARA	ZAMORA
RIOFRIO DE RIAZA	RIOFRIO DE RIAZA	RIAZA	SEGOVIA
RIOLAGO	SAN EMILIANO	BABIA	LEON
RIOLOBOS	CAMPO DE PEÑARANDA (EL)	PEÑARANDA DE BRACAMONTE	SALAMANCA
RIOMANZANAS	FIGUERUELA DE ARRIBA	ALISTE	ZAMORA
RIONEGRITO	ROSINOS DE LA REQUEJADA	SANABRIA	ZAMORA
RIONEGRO DEL PUENTE	RIONEGRO DEL PUENTE	CARBALLEDA	ZAMORA
RIOPARAISO	VILLADIEGO	VILLADIEGO	BURGOS
RIO-QUINTANILLA	AGUAS CANDIDAS	BRIVIESCA	BURGOS
RIOSCURO	VILLABLINO	VILLABLINO	EL BIERZO
RIOSECO	VALLE DE MANZANEDO	VILLARCAYO DE MERINDAD DE CASTILLA LA VIEJA	BURGOS
RIOSECO	ESPINOSA DE LOS MONTEROS	ESPINOSA DE LOS MONTEROS	BURGOS
RIOSECO DE SORIA	RIOSECO DE SORIA	BURGO DE OSMA	SORIA
RIOSECO DE TAPIA	RIOSECO DE TAPIA	MAGDALENA, LA	LEON
RIOSEQUILLO	SAHAGUN	SAHAGÚN DE CAMPOS	LEON
RIOSEQUINO DE TORIO	GARRAFE DE TORIO	LEON I (ERAS DE RENUOVA)	LEON
RIOSERAS	VALLE DE LAS NAVAS	BURGOS RURAL NORTE	BURGOS
RIOSMENUDOS DE LA PEÑA	RESPENDA DE LA PEÑA	GUARDO	PALENCIA
RIOTUERTO	CUBO DE LA SOLANA	SORIA RURAL	SORIA
RIVERA DE CORNEJA	BONILLA DE LA SIERRA	PIEDRAHITA	AVILA
RIVERITA (LA)	LEDESMA	LEDESMA	SALAMANCA
RIVILLA DE BARAJAS	RIVILLA DE BARAJAS	FONTIVEROS	AVILA
RIVILLAS DE LA CAÑADA	CABEZAS DEL VILLAR	MUÑICO	AVILA
ROA	ROA	ROA DE DUERO	BURGOS
ROALES	ROALES	ZAMORA NORTE	ZAMORA
ROALES DE CAMPOS	ROALES DE CAMPOS	VALDERAS	LEON
ROBLA (LA)	ROBLA (LA)	CUENCA DEL BERNESGA	LEON
ROBLADILLO	ROBLADILLO	TORDESILLAS	VALLADOLID OESTE
ROBLADILLO DE UCIEZA	VALDE-UCIEZA	CARRION DE LOS CONDES	PALENCIA

Entidad Singular	Municipio	Zona Básica de Salud	Área de Salud
ROBLEDA	ROBLEDA	ROBLEDA	SALAMANCA
ROBLEDA	ROBLEDA-CERVANTES	SANABRIA	ZAMORA
ROBLEDILLO	SOLOSANCHO	MUÑANA	AVILA
ROBLEDINO DE LA VALDUERNA	DESTRIANA	BAÑEZA II, LA	LEON
ROBLEDO	PUEBLA DE SANABRIA	SANABRIA	ZAMORA
ROBLEDO DE BABIA	SAN EMILIANO	BABIA	LEON
ROBLEDO DE CALDAS	SENA DE LUNA	BABIA	LEON
ROBLEDO DE FENAR	MATALLANA DE TORIO	MATALLANA DE TORIO	LEON
ROBLEDO DE LA GUZPEÑA	PRADO DE LA GUZPEÑA	CISTIerna	LEON
ROBLEDO DE LA VALDONCINA	VALVERDE DE LA VIRGEN	TROBAJO DEL CAMINO-VALVERDE DE LA VIRGEN	LEON
ROBLEDO DE LA VALDUERNA	DESTRIANA	BAÑEZA II, LA	LEON
ROBLEDO DE LAS TRAVIESAS	NOCEDA	BEMBIBRE	EL BIERZO
ROBLEDO DE LOSADA	ENCINEDO	CABRERA, LA	LEON
ROBLEDO DE OMAÑA	RIELLO	MAGDALENA, LA	LEON
ROBLEDO DE SOBRECASTRO	PUENTE DE DOMINGO FLOREZ	PUENTE DE DOMINGO FLOREZ	EL BIERZO
ROBLEDO DE TORIO	VILLAQUILAMBRE	LEON I (ERAS DE RENUVEA)	LEON
ROBLEDO HERMOSO	VILLAR DE SAMANIEGO	VITIGUDINO	SALAMANCA
ROBLES DE LA VALCUEVA	MATALLANA DE TORIO	MATALLANA DE TORIO	LEON
ROBLES DE LACIANA	VILLABLINO	VILLABLINO	EL BIERZO
ROBLIZA	ENCINA (LA)	CIUDAD RODRIGO	SALAMANCA
ROBLIZA DE COJOS	ROBLIZA DE COJOS	MATILLA DE LOS CAÑOS	SALAMANCA
ROBREDO DE LAS PUEBLAS	MERINDAD DE VALDEPORRES	VALLE DE VALDEBEZANA	BURGOS
ROBREDO DE ZAMANZAS	VALLE DE ZAMANZAS	SEDANO	BURGOS
ROBREDO-SOBRESIERRA	MERINDAD DE RIO UBIERNA	BURGOS RURAL NORTE	BURGOS
ROBREDO-TEMIÑO	VALLE DE LAS NAVAS	BURGOS RURAL NORTE	BURGOS
RODA DE ERESMA	RODA DE ERESMA	SEGOVIA RURAL	SEGOVIA
RODANILLO	BEMBIBRE	BEMBIBRE	EL BIERZO
RODASVIEJAS	ALDEHUELA DE LA BOVEDA	MATILLA DE LOS CAÑOS	SALAMANCA
RODEROS	VILLATURIEL	LEON VI	LEON
RODICOL	MURIAS DE PAREDES	MAGDALENA, LA	LEON
RODIEZMO DE LA TERCIA	VILLAMANIN	CUENCA DEL BERNESGA	LEON
RODILANA	MEDINA DEL CAMPO	MEDINA DEL CAMPO RURAL	VALLADOLID ESTE
RODILLAZO	CARMENES	MATALLANA DE TORIO	LEON
RODILLO	CARRASCAL DE BARREGAS	PERIURBANA SUR	SALAMANCA
RODRIGATOS DE LA OBISPALIA	BRAZUELO	ASTORGA II	LEON
RODRIGATOS DE LAS REGUERAS	IGUEÑA	BEMBIBRE	EL BIERZO
ROELOS DE SAYAGO	ROELOS	SAYAGO	ZAMORA
ROJAS	ROJAS	BRIVIESCA	BURGOS
ROLLAMIENTA	ROLLAMIENTA	SORIA RURAL	SORIA
ROLLAN	ROLLAN	PERIURBANA SUR	SALAMANCA
ROLLANEJO	CUBO DE DON SANCHO (EL)	FUENTE DE SAN ESTEBAN, LA	SALAMANCA
ROMANAS	PELAYOS	ALBA DE TORMES	SALAMANCA
ROMANILLOS DE MEDINACELI	BARAONA	ALMAZAN	SORIA
ROPERUELOS DEL PARAMO	ROPERUELOS DEL PARAMO	BAÑEZA II, LA	LEON
ROS	VALLE DE SANTIBAÑEZ	BURGOS RURAL NORTE	BURGOS
ROSALES	MEDINA DE POMAR	MEDINA DE POMAR	BURGOS
ROSALES	RIELLO	MAGDALENA, LA	LEON
ROSALES (LOS)	VILLAMAYOR	PERIURBANA NORTE	SALAMANCA
ROSCALES DE LA PEÑA	CASTREJON DE LA PEÑA	CERVERA DE PISUERGA	PALENCIA
ROSINOS DE LA REQUEJADA	ROSINOS DE LA REQUEJADA	SANABRIA	ZAMORA
ROSINOS DE VIDRIALES	SANTIBAÑEZ DE VIDRIALES	VIDRIALES	ZAMORA
ROSIO	MEDINA DE POMAR	MEDINA DE POMAR	BURGOS
ROSUERO	SANTO TOME DEL PUERTO	SIERRA, LA	SEGOVIA
ROTURAS	ROTURAS	PEÑAFIEL	VALLADOLID ESTE
ROYO (EL)	ROYO (EL)	SORIA RURAL	SORIA
ROYUELA DE RIO FRANCO	ROYUELA DE RIO FRANCO	LERMA	BURGOS
ROZADOS	SAN PEDRO DE ROZADOS	PERIURBANA SUR	SALAMANCA
ROZAS	MERINDAD DE VALDEPORRES	VALLE DE VALDEBEZANA	BURGOS
ROZAS	SAN JUSTO	SANABRIA	ZAMORA
ROZUELO	FOLGOSO DE LA RIBERA	BEMBIBRE	EL BIERZO

Entidad Singular	Municipio	Zona Básica de Salud	Área de Salud
RUBENA	RUBENA	BURGOS RURAL NORTE	BURGOS
RUBI DE BRACAMONTE	RUBI DE BRACAMONTE	MEDINA DEL CAMPO RURAL	VALLADOLID ESTE
RUBIA (LA)	VILLARES DE SORIA (LOS)	SORIA RURAL	SORIA
RUBLACEDO DE ABAJO	RUBLACEDO DE ABAJO	BRIVIESCA	BURGOS
RUBLACEDO DE ARRIBA	RUBLACEDO DE ABAJO	BRIVIESCA	BURGOS
RUCANDIO	RUCANDIO	BRIVIESCA	BURGOS
RUCAYO	BOÑAR	BOÑAR	LEON
RUEDA	RUEDA	MEDINA DEL CAMPO RURAL	VALLADOLID ESTE
RUEDA DE PISUERGA	CERVERA DE PISUERGA	CERVERA DE PISUERGA	PALENCIA
RUEDA DEL ALMIRANTE	GRADEFES	RIBERA DEL ESLA	LEON
RUESGA	CERVERA DE PISUERGA	CERVERA DE PISUERGA	PALENCIA
RUFRANCOS	VALLE DE TOBALINA	VALLE DE TOBALINA	BURGOS
RUIDEFERROS	BALBOA	VILLAFRANCA DEL BIERZO	EL BIERZO
RUIDELAMAS	BALBOA	VILLAFRANCA DEL BIERZO	EL BIERZO
RUIFORCO DE TORIO	GARRAFE DE TORIO	LEON I (ERAS DE RENUOVA)	LEON
RUITELAN	VEGA DE VALCARCE	VILLAFRANCA DEL BIERZO	EL BIERZO
RUPELO	VILLAESPASA	SALA DE LOS INFANTES	BURGOS
RUVALES DEL AGUA	LERMA	LERMA	BURGOS
RUVALES DEL PARAMO	HUERMECES	BURGOS RURAL NORTE	BURGOS
SABERO	SABERO	CISTIerna	LEON
SABUGO	MURIAS DE PAREDES	MAGDALENA, LA	LEON
SACEDA	CASTRILLO DE CABRERA	CABRERA, LA	LEON
SACRAMENIA	SACRAMENIA	SACRAMENIA	SEGOVIA
SAELICES DE MAYORGA	SAELICES DE MAYORGA	MAYORGA	VALLADOLID OESTE
SAELICES DE SABERO	SABERO	CISTIerna	LEON
SAELICES DEL PAYUELO	VALDEPOLO	RIBERA DEL ESLA	LEON
SAELICES DEL RIO	CEA	SAHAGÚN DE CAMPOS	LEON
SAELICES EL CHICO	SAELICES EL CHICO	CIUDAD RODRIGO	SALAMANCA
SAGALLOS	MANZANAL DE ARRIBA	CARBALLEDA	ZAMORA
SAGERAS DEL RIO	SAELICES EL CHICO	CIUDAD RODRIGO	SALAMANCA
SAGIDES	ARCOS DE JALON	ARCOS DE JALON	SORIA
SAGOS	CANILLAS DE ABAJO	MATILLA DE LOS CAÑOS	SALAMANCA
SAGRADA (LA)	SAGRADA (LA)	FUENTE DE SAN ESTEBAN, LA	SALAMANCA
SAGRADA (LA)	LEDESMA	LEDESMA	SALAMANCA
SAGUERA DE LUNA	BARRIOS DE LUNA (LOS)	MAGDALENA, LA	LEON
SAHAGUN	SAHAGUN	SAHAGÚN DE CAMPOS	LEON
SAHECHORES DE RUEDA	CUBILLAS DE RUEDA	RIBERA DEL ESLA	LEON
SAHELICEJOS	VILLAR DE PERALONSO	VITIGUDINO	SALAMANCA
SAHUGO (EL)	SAHUGO (EL)	ROBLEDA	SALAMANCA
SALAMANCA	SALAMANCA	SAN BERNARDO OESTE	SALAMANCA
SALAMANCA	SALAMANCA	UNIVERSIDAD-CENTRO	SALAMANCA
SALAMANCA	SALAMANCA	ALAMEDILLA	SALAMANCA
SALAMANCA	SALAMANCA	GARRIDO NORTE	SALAMANCA
SALAMANCA	SALAMANCA	PIZARRALES	SALAMANCA
SALAMANCA	SALAMANCA	SAN JOSE	SALAMANCA
SALAMANCA	SALAMANCA	SAN JUAN	SALAMANCA
SALAMANCA	SALAMANCA	SANCTI-SPIRITUS-CANALEJAS	SALAMANCA
SALAMANCA	SALAMANCA	TEJARES	SALAMANCA
SALAMANCA	SALAMANCA	GARRIDO SUR	SALAMANCA
SALAMANCA	SALAMANCA	CAPUCHINOS	SALAMANCA
SALAMON	CREMENES	CISTIerna	LEON
SALAS (LAS)	CREMENES	CISTIerna	LEON
SALAS DE BUREBA	SALAS DE BUREBA	BRIVIESCA	BURGOS
SALAS DE LA RIBERA	PUENTE DE DOMINGO FLOREZ	PUENTE DE DOMINGO FLOREZ	EL BIERZO
SALAS DE LOS BARRIOS	PONFERRADA	PONFERRADA I	EL BIERZO
SALAS DE LOS INFANTES	SALAS DE LOS INFANTES	SALA DE LOS INFANTES	BURGOS
SALAZAR	VILLARCAYO DE MERINDAD DE CASTILLA LA VIEJA	VILLARCAYO DE MERINDAD DE CASTILLA LA VIEJA	BURGOS
SALAZAR DE AMAYA	SOTRESGUDO	VILLADIEGO	BURGOS
SALCE	RIELLO	MAGDALENA, LA	LEON
SALCE	SALCE	SAYAGO	ZAMORA

Entidad Singular	Municipio	Zona Básica de Salud	Área de Salud
SALCEDA (LA)	TORRE VAL DE SAN PEDRO	SIERRA, LA	SEGOVIA
SALCEDILLO	BRAÑOSERA	AGUILAR DE CAMPOO	PALENCIA
SALDAÑA	SALDAÑA	SALDAÑA	PALENCIA
SALDAÑA DE AYLLON	AYLLON	RIAZA	SEGOVIA
SALDAÑA DE BURGOS	SALDAÑA DE BURGOS	BURGOS RURAL SUR	BURGOS
SALDEANA	SALDEANA	ALDEADÁVILA DE LA RIBERA	SALAMANCA
SALDUERO	SALDUERO	PINARES-COVALEDA	SORIA
SALENTINOS	PARAMO DEL SIL	TORENO	EL BIERZO
SALGUERO DE JUARROS	IBEAS DE JUARROS	BURGOS RURAL SUR	BURGOS
SALIENTES	PALACIOS DEL SIL	VILLABLINO	EL BIERZO
SALINAR (EL)	CALVARRASA DE ABAJO	SANTA MARTA DE TORMES	SALAMANCA
SALINAS (LAS)	MEDINA DEL CAMPO	MEDINA DEL CAMPO-URBANO	VALLADOLID ESTE
SALINAS DE MEDINACELI	MEDINACELI	ARCOS DE JALON	SORIA
SALINAS DE PISUERGA	SALINAS DE PISUERGA	CERVERA DE PISUERGA	PALENCIA
SALINAS DE ROSIO	MEDINA DE POMAR	MEDINA DE POMAR	BURGOS
SALINILLAS DE BUREBA	SALINILLAS DE BUREBA	BRIVIESCA	BURGOS
SALMORAL	SALMORAL	PEÑARANDA DE BRACAMONTE	SALAMANCA
SALOBRAL	SALOBRAL	AVILA RURAL	AVILA
SALOBRALEJO	MUÑO GALINDO	MUÑANA	AVILA
SALTO DE ALDEADAVILA	ALDEADAVILA DE LA RIBERA	ALDEADÁVILA DE LA RIBERA	SALAMANCA
SALTO DE CASTRO	FONFRIA	ALISTE	ZAMORA
SALTO DE SAUCELLE	SAUCELLE	ALDEADÁVILA DE LA RIBERA	SALAMANCA
SALTO DE VILLALCAMPO	VILLALCAMPO	ZAMORA NORTE	ZAMORA
SALUDES DE CASTROPONCE	POZUELO DEL PARAMO	BAÑEZA II, LA	LEON
SALVADIOS	SALVADIOS	FONTIVEROS	AVILA
SALVADOR DE ZAPARDIEL	SALVADOR DE ZAPARDIEL	MEDINA DEL CAMPO RURAL	VALLADOLID ESTE
SALVADORIQUE	ALDEATEJADA	PERIURBANA SUR	SALAMANCA
SALVATIERRA DE TORMES	SALVATIERRA DE TORMES	GUIJUELO	SALAMANCA
SAMASA (LA)	LEDESMA	LEDESMA	SALAMANCA
SAMASITA (LA)	LEDESMA	LEDESMA	SALAMANCA
SAMBELLIN	ANAYA DE ALBA	ALBA DE TORMES	SALAMANCA
SAMBOAL	SAMBOAL	CUELLAR	SEGOVIA
SAMIANO	CONDADO DE TREVIÑO	CONDADO DE TREVIÑO	BURGOS
SAMIR DE LOS CAÑOS	SAMIR DE LOS CAÑOS	ALISTE	ZAMORA
SAMPIL	ROBLEDA-CERVANTES	SANABRIA	ZAMORA
SAMPRON	VEGA DE VALCARCE	VILLAFRANCA DEL BIERZO	EL BIERZO
SAN ADRIAN DE JUARROS	SAN ADRIAN DE JUARROS	BURGOS RURAL SUR	BURGOS
SAN ADRIAN DEL VALLE	SAN ADRIAN DEL VALLE	BAÑEZA II, LA	LEON
SAN AGUSTIN DEL POZO	SAN AGUSTIN DEL POZO	CAMPOS-LAMPREANA	ZAMORA
SAN ANDRES DE ARROYO	SANTIBAÑEZ DE ECLA	HERRERA DE PISUERGA	PALENCIA
SAN ANDRES DE LA REGLA	VILLOTA DEL PARAMO	SALDAÑA	PALENCIA
SAN ANDRES DE LAS PUENTES	TORRE DEL BIERZO	BEMBIBRE	EL BIERZO
SAN ANDRES DE MONTEARADOS	SARGENTES DE LA LORA	SEDANO	BURGOS
SAN ANDRES DE MONTEJOS	PONFERRADA	PONFERRADA II	EL BIERZO
SAN ANDRES DE SAN PEDRO	ONCALA	SAN PEDRO MANRIQUE	SORIA
SAN ANDRES DE SORIA	ALMARZA	SORIA RURAL	SORIA
SAN ANDRES DEL RABANEDO	SAN ANDRES DEL RABANEDO	SAN ANDRES DE RABANEDO	LEON
SAN BARTOLOME DE BEJAR	SAN BARTOLOME DE BEJAR	BARCO DE AVILA, EL	AVILA
SAN BARTOLOME DE CORNEJA	SAN BARTOLOME DE CORNEJA	PIEDRAHITA	AVILA
SAN BARTOLOME DE PINARES	SAN BARTOLOME DE PINARES	AVILA RURAL	AVILA
SAN BARTOLOME DE RUEDA	GRADEFES	RIBERA DEL ESLA	LEON
SAN BARTOLOME DE TORMES	SAN JUAN DE GREDOS	GREDOS	AVILA
SAN BENITO DE LA VALMUZA	GALINDO Y PERAHUY	PERIURBANA SUR	SALAMANCA
SAN BERNARDO	VALBUENA DE DUERO	PEÑAFIEL	VALLADOLID ESTE
SAN BLAS	VIÑAS	ALISTE	ZAMORA
SAN CEBRIAN DE BUENA MADRE	VALBUENA DE PISUERGA	FROMISTA	PALENCIA
SAN CEBRIAN DE CAMPOS	SAN CEBRIAN DE CAMPOS	FROMISTA	PALENCIA
SAN CEBRIAN DE CASTRO	SAN CEBRIAN DE CASTRO	CAMPOS-LAMPREANA	ZAMORA
SAN CEBRIAN DE MAZOTE	SAN CEBRIAN DE MAZOTE	MOTA DEL MARQUES	VALLADOLID OESTE
SAN CEBRIAN DE MUDA	SAN CEBRIAN DE MUDA	CERVERA DE PISUERGA	PALENCIA

ANEXO II

Guía de Ordenación Sanitaria de Castilla y León

Entidad Singular	Municipio	Zona Básica de Salud	Área de Salud
SAN CIBRIAN	VALLE DE VALDEBEZANA	VALLE DE VALDEBEZANA	BURGOS
SAN CIBRIAN	ARDON	ARMUNIA	LEON
SAN CIBRIAN	PUEBLA DE LILLO	BOÑAR	LEON
SAN CIPRIAN	HERMISENDE	ALTA SANABRIA	ZAMORA
SAN CIPRIAN	SAN JUSTO	SANABRIA	ZAMORA
SAN CIPRIANO DE RUEDA	CUBILLAS DE RUEDA	RIBERA DEL ESLA	LEON
SAN CIPRIANO DEL CONDADO	VEGAS DEL CONDADO	LEON VI	LEON
SAN CLEMENTE	CACABELOS	CACABELOS	EL BIERZO
SAN CLEMENTE DE VALDUEZA	PONFERRADA	PONFERRADA I	EL BIERZO
SAN CLEMENTE DEL VALLE	SAN VICENTE DEL VALLE	BEORADO	BURGOS
SAN CRISTOBAL DE ALISTE	SAN VITERO	ALISTE	ZAMORA
SAN CRISTOBAL DE ALMENDRES	MERINDAD DE CUESTA-URRIA	MEDINA DE POMAR	BURGOS
SAN CRISTOBAL DE BOEDO	SAN CRISTOBAL DE BOEDO	OSORNO	PALENCIA
SAN CRISTOBAL DE CUELLAR	SAN CRISTOBAL DE CUELLAR	CUELLAR	SEGOVIA
SAN CRISTOBAL DE ENTREVÍÑAS	SAN CRISTOBAL DE ENTREVÍÑAS	BENAVENTE SUR	ZAMORA
SAN CRISTOBAL DE LA CUESTA	SAN CRISTOBAL DE LA CUESTA	PERIURBANA NORTE	SALAMANCA
SAN CRISTOBAL DE LA POLANTERA	SAN CRISTOBAL DE LA POLANTERA	BAÑEZA II, LA	LEON
SAN CRISTOBAL DE LA VEGA	SAN CRISTOBAL DE LA VEGA	AREVALO	AVILA
SAN CRISTOBAL DE LOS MOCHUELOS	CIPEREZ	VITIGUDINO	SALAMANCA
SAN CRISTOBAL DE MONTE AGUDO	MOZARBEZ	PERIURBANA SUR	SALAMANCA
SAN CRISTOBAL DE SEGOVIA	SAN CRISTOBAL DE SEGOVIA	SEGOVIA RURAL	SEGOVIA
SAN CRISTOBAL DE TRABANCOS	RASUEROS	MADRIGAL DE LAS ALTAS TORRES	AVILA
SAN CRISTOBAL DE VALDUEZA	PONFERRADA	PONFERRADA I	EL BIERZO
SAN CRISTOBAL DEL MONTE	FRESNEÑA	BEORADO	BURGOS
SAN CRISTOBAL DEL MONTE	TOPAS	CALZADA DE VALDUNCIEL	SALAMANCA
SAN EMILIANO	SAN EMILIANO	BABIA	LEON
SAN ESTEBAN	VILLAMAÑAN	VALENCIA DE DON JUAN	LEON
SAN ESTEBAN DE GORMAZ	SAN ESTEBAN DE GORMAZ	SAN ESTEBAN DE GORMAZ	SORIA
SAN ESTEBAN DE LA SIERRA	SAN ESTEBAN DE LA SIERRA	LINARES DE RIOFRIO	SALAMANCA
SAN ESTEBAN DE LOS PATOS	SAN ESTEBAN DE LOS PATOS	AVILA RURAL	AVILA
SAN ESTEBAN DE NOGALES	SAN ESTEBAN DE NOGALES	BAÑEZA II, LA	LEON
SAN ESTEBAN DE TREVIÑO	CONDADO DE TREVIÑO	CONDADO DE TREVIÑO	BURGOS
SAN ESTEBAN DE VALDUEZA	PONFERRADA	PONFERRADA I	EL BIERZO
SAN ESTEBAN DE ZAPARDIEL	SAN ESTEBAN DE ZAPARDIEL	MADRIGAL DE LAS ALTAS TORRES	AVILA
SAN ESTEBAN DEL MOLAR	SAN ESTEBAN DEL MOLAR	VILLALPANDO	ZAMORA
SAN ESTEBAN DEL TORAL	BEMBIBRE	BEMBIBRE	EL BIERZO
SAN ESTEBAN DEL VALLE	SAN ESTEBAN DEL VALLE	MOMBELTRAN	AVILA
SAN FACUNDO	TORRE DEL BIERZO	BEMBIBRE	EL BIERZO
SAN FELICES	TUBILLA DEL AGUA	SEDANO	BURGOS
SAN FELICES	SAN FELICES	AGREDA	SORIA
SAN FELICES DE CASTILLERIA	CERVERA DE PISUERGA	CERVERA DE PISUERGA	PALENCIA
SAN FELICES DE LOS GALLEGOS	SAN FELICES DE LOS GALLEGOS	LUMBRALES	SALAMANCA
SAN FELIX DE ARCE	CABRILLANES	BABIA	LEON
SAN FELIX DE LA VALDERIA	CASTROCALBON	BAÑEZA II, LA	LEON
SAN FELIX DE LA VEGA	RIEGO DE LA VEGA	BAÑEZA II, LA	LEON
SAN FELIZ DE LAS LAVANDERAS	QUINTANA DEL CASTILLO	ASTORGA II	LEON
SAN FELIZ DE ORBIGO	VILLARES DE ORBIGO	RIBERA DEL ORBIGO	LEON
SAN FELIZ DE TORIO	GARRAFE DE TORIO	LEON I (ERAS DE RENUEVA)	LEON
SAN FERNANDO	ROBLIZA DE COJOS	MATILLA DE LOS CAÑOS	SALAMANCA
SAN FIZ DO SEO	TRABADELO	VILLAFRANCA DEL BIERZO	EL BIERZO
SAN GARCIA DE INGELMOS	SAN GARCIA DE INGELMOS	MUÑICO	AVILA
SAN ILDEFONSO O LA GRANJA	SAN ILDEFONSO	SAN ILDEFONSO-LA GRANJA	SEGOVIA
SAN ISIDRO	PUEBLA DE LILLO	BOÑAR	LEON
SAN ISIDRO DE DUEÑAS	DUEÑAS	VENTA DE BAÑOS	PALENCIA
SAN JOSE	VALTIENDAS	SACRAMENIA	SEGOVIA
SAN JUAN BAUTISTA	SAN JUAN DE LA ENCINILLA	SAN PEDRO DEL ARROYO	AVILA
SAN JUAN DE LA CUESTA	ROBLEDA-CERVANTES	SANABRIA	ZAMORA
SAN JUAN DE LA ENCINILLA	SAN JUAN DE LA ENCINILLA	SAN PEDRO DEL ARROYO	AVILA
SAN JUAN DE LA MATA	ARGANZA	CACABELOS	EL BIERZO
SAN JUAN DE LA NAVA	SAN JUAN DE LA NAVA	AVILA RURAL	AVILA

ANEXO II. LISTADO POR ORDEN ALFABÉTICO DE LAS ENTIDADES SINGULARES Y LAS ZONAS BÁSICAS DE SALUD Y ÁREAS A LAS QUE PERTENECEN

Guía de Ordenación Sanitaria de Castilla y León

Entidad Singular	Municipio	Zona Básica de Salud	Área de Salud
SAN JUAN DE ORTEGA	BARRIOS DE COLINA	BURGOS RURAL NORTE	BURGOS
SAN JUAN DE PALUEZAS	BORRENES	PUENTE DE DOMINGO FLOREZ	EL BIERZO
SAN JUAN DE REDONDO	PERNIA (LA)	CERVERA DE PISUERGA	PALENCIA
SAN JUAN DE TORRES	CEBRONES DEL RIO	BAÑEZA II, LA	LEON
SAN JUAN DEL MOLINILLO	SAN JUAN DEL MOLINILLO	BURGOHONDO	AVILA
SAN JUAN DEL MONTE	SAN JUAN DEL MONTE	ARANDA DE DUERO-RURAL	BURGOS
SAN JUAN DEL OLMO	SAN JUAN DEL OLMO	MUÑICO	AVILA
SAN JUAN DEL REBOLLAR	SAN VITERO	ALISTE	ZAMORA
SAN JUANICO EL NUEVO	CAMARZANA DE TERA	TERA	ZAMORA
SAN JULIAN	VEGA DE VALCARCE	VILLAFRANCA DEL BIERZO	EL BIERZO
SAN JULIAN DE VALMUZA	DOÑINOS DE SALAMANCA	PERIURBANA SUR	SALAMANCA
SAN JUSTO	SAN JUSTO	SANABRIA	ZAMORA
SAN JUSTO DE CABANILLAS	NOCEDA	BEMBIBRE	EL BIERZO
SAN JUSTO DE LA VEGA	SAN JUSTO DE LA VEGA	ASTORGA I	LEON
SAN JUSTO DE LAS REGUERAS	VILLATURIEL	LEON VI	LEON
SAN JUSTO DE LOS OTEROS	CORBILLOS DE LOS OTEROS	MANSILLA DE LAS MULAS	LEON
SAN JUSTO DE VALMUZA	GALINDO Y PERAHUY	PERIURBANA SUR	SALAMANCA
SAN LEONARDO DE YAGÜE	SAN LEONARDO DE YAGÜE	SAN LEONARDO DE YAGÜE	SORIA
SAN LLORENTE	VALLE DE LOSA	VALLE DE LOSA	BURGOS
SAN LLORENTE	MAYORGA	MAYORGA	VALLADOLID OESTE
SAN LLORENTE	SAN LLORENTE	PEÑAFIEL	VALLADOLID ESTE
SAN LLORENTE DE LA VEGA	MELGAR DE FERNAMENTAL	MELGAR DE FERNAMENTAL	BURGOS
SAN LLORENTE DEL PARAMO	VILLARRABE	SALDAÑA	PALENCIA
SAN LORENZO	TABERA DE ABAJO	MATILLA DE LOS CAÑOS	SALAMANCA
SAN LORENZO	PONFERRADA	PONFERRADA I	EL BIERZO
SAN LORENZO DE TORMES	SAN LORENZO DE TORMES	BARCO DE AVILA, EL	AVILA
SAN MAMED	RABANO DE ALISTE	ALISTE	ZAMORA
SAN MAMES DE ABAR	BASCONCILLOS DEL TOZO	AGUILAR DE CAMPOO	PALENCIA
SAN MAMES DE BURGOS	SAN MAMES DE BURGOS	BURGOS RURAL SUR	BURGOS
SAN MAMES DE CAMPOS	SAN MAMES DE CAMPOS	CARRION DE LOS CONDES	PALENCIA
SAN MAMES DE LA VEGA	BAÑEZA (LA)	BAÑEZA I, LA	LEON
SAN MAMES DE ZALIMA	SALINAS DE PISUERGA	CERVERA DE PISUERGA	PALENCIA
SAN MARCIAL	PERDIGON (EL)	ZAMORA SUR	ZAMORA
SAN MARTIN	FREGENEDA (LA)	LUMBRALES	SALAMANCA
SAN MARTIN	SAN MARTIN Y MUDRIAN	CARBONERO EL MAYOR	SEGOVIA
SAN MARTIN DE AGOSTEDO	SANTA COLOMBA DE SOMOZA	ASTORGA II	LEON
SAN MARTIN DE CASTAÑEDA	GALENDE	SANABRIA	ZAMORA
SAN MARTIN DE DON	VALLE DE TOBALINA	VALLE DE TOBALINA	BURGOS
SAN MARTIN DE GALVARIN	CONDADO DE TREVIÑO	CONDADO DE TREVIÑO	BURGOS
SAN MARTIN DE HUMADA	HUMADA	VILLADIEGO	BURGOS
SAN MARTIN DE LA CUEZA	SAHAGUN	SAHAGÚN DE CAMPOS	LEON
SAN MARTIN DE LA FALAMOSA	OMAÑAS (LAS)	MAGDALENA, LA	LEON
SAN MARTIN DE LA TERCIA	VILLAMANIN	CUENCA DEL BERNESGA	LEON
SAN MARTIN DE LA VEGA DEL ALBERCHE	SAN MARTIN DE LA VEGA DEL ALBERCHE	GREDOS	AVILA
SAN MARTIN DE LAS CABEZAS	GRANDES Y SAN MARTIN	SAN PEDRO DEL ARROYO	AVILA
SAN MARTIN DE LAS OLLAS	MERINDAD DE VALDEPORRES	VALLE DE VALDEBEZANA	BURGOS
SAN MARTIN DE LOS HERREROS	CERVERA DE PISUERGA	CERVERA DE PISUERGA	PALENCIA
SAN MARTIN DE LOSA	VALLE DE LOSA	VALLE DE LOSA	BURGOS
SAN MARTIN DE MOREDA	VEGA DE ESPINAREDA	FABERO	EL BIERZO
SAN MARTIN DE PERAPERTU	SAN CEBRIAN DE MUDA	CERVERA DE PISUERGA	PALENCIA
SAN MARTIN DE PORRES	MERINDAD DE VALDEPORRES	VALLE DE VALDEBEZANA	BURGOS
SAN MARTIN DE RUBIALES	SAN MARTIN DE RUBIALES	ROA DE DUERO	BURGOS
SAN MARTIN DE TABARA	OLMILLOS DE CASTRO	CARBAJALES	ZAMORA
SAN MARTIN DE TORRES	CEBRONES DEL RIO	BAÑEZA II, LA	LEON
SAN MARTIN DE UBIERNA	MERINDAD DE RIO UBIERNA	BURGOS RURAL NORTE	BURGOS
SAN MARTIN DE VALDERADUEY	SAN MARTIN DE VALDERADUEY	VILLALPANDO	ZAMORA
SAN MARTIN DE VALDETUEJAR	VALDERRUEDA	CISTIerna	LEON
SAN MARTIN DE VALVENI	SAN MARTIN DE VALVENI	CIGALES	VALLADOLID OESTE
SAN MARTIN DEL CAMINO	SANTA MARINA DEL REY	RIBERA DEL ORBIGO	LEON
SAN MARTIN DEL CASTAÑAR	SAN MARTIN DEL CASTAÑAR	ALBERCA, LA	SALAMANCA

ANEXO II

Guía de Ordenación Sanitaria de Castilla y León

Entidad Singular	Municipio	Zona Básica de Salud	Área de Salud
SAN MARTIN DEL MONTE	VILLAMERIEL	HERRERA DE PISUERGA	PALENCIA
SAN MARTIN DEL OBISPO	SALDAÑA	SALDAÑA	PALENCIA
SAN MARTIN DEL PEDROSO	TRABAZOS	ALISTE	ZAMORA
SAN MARTIN DEL PIMPOLLAR	SAN MARTIN DEL PIMPOLLAR	GREDOS	AVILA
SAN MARTIN DEL ROJO	VALLE DE MANZANEDO	VILLARCAYO DE MERINDAD DE CASTILLA LA VIEJA	BURGOS
SAN MARTIN DEL TERROSO	COBREROS	SANABRIA	ZAMORA
SAN MARTIN DEL VALLE	VILLARRABE	SALDAÑA	PALENCIA
SAN MARTIN DEL ZAR	CONDADO DE TREVIÑO	CONDADO DE TREVIÑO	BURGOS
SAN MEDEL	CARDEÑAJIMENO	BURGOS RURAL SUR	BURGOS
SAN MEDEL	PUEBLA DE SAN MEDEL	GUIJUELO	SALAMANCA
SAN MIGUEL	MIRANDA DE EBRO	MIRANDA OESTE	BURGOS
SAN MIGUEL DE ARGANZA	ARGANZA	CACABELOS	EL BIERZO
SAN MIGUEL DE ASPERONES	TEJEDA Y SEGOYUELA	TAMAMES	SALAMANCA
SAN MIGUEL DE BERNUY	SAN MIGUEL DE BERNUY	CANTALEJO	SEGOVIA
SAN MIGUEL DE CORNEJA	SAN MIGUEL DE CORNEJA	PIEDRAHITA	AVILA
SAN MIGUEL DE CORNEZUELO	VALLE DE MANZANEDO	VILLARCAYO DE MERINDAD DE CASTILLA LA VIEJA	BURGOS
SAN MIGUEL DE ESCALADA	GRADEFES	RIBERA DEL ESLA	LEON
SAN MIGUEL DE LA RIBERA	SAN MIGUEL DE LA RIBERA	GUAREÑA	ZAMORA
SAN MIGUEL DE LANGRE	BERLANGA DEL BIERZO	TORENO	EL BIERZO
SAN MIGUEL DE LAS DUEÑAS	CONGOSTO	PONFERRADA I	EL BIERZO
SAN MIGUEL DE LOMBA	COBREROS	SANABRIA	ZAMORA
SAN MIGUEL DE MONTAÑAN	JOARILLA DE LAS MATAS	SAHAGÚN DE CAMPOS	LEON
SAN MIGUEL DE PEDROSO	BELORADO	BELORADO	BURGOS
SAN MIGUEL DE SERREZUELA	SAN MIGUEL DE SERREZUELA	PIEDRAHITA	AVILA
SAN MIGUEL DE VALERO	SAN MIGUEL DE VALERO	LINARES DE RIOFRIO	SALAMANCA
SAN MIGUEL DEL ARROYO	SAN MIGUEL DEL ARROYO	PORTILLO	VALLADOLID ESTE
SAN MIGUEL DEL CAMINO	VALVERDE DE LA VIRGEN	TROBAJO DEL CAMINO-VALVERDE DE LA VIRGEN	LEON
SAN MIGUEL DEL ESLA	SAN CRISTOBAL DE ENTREVIEÑAS	BENAVENTE SUR	ZAMORA
SAN MIGUEL DEL PINO	SAN MIGUEL DEL PINO	TORDESILLAS	VALLADOLID OESTE
SAN MIGUEL DEL ROBLEDO	SAN MIGUEL DEL ROBLEDO	ALBERCA, LA	SALAMANCA
SAN MIGUEL DEL VALLE	SAN MIGUEL DEL VALLE	BENAVENTE SUR	ZAMORA
SAN MILLAN DE JUARROS	IBEAS DE JUARROS	BURGOS RURAL SUR	BURGOS
SAN MILLAN DE LARA	SAN MILLAN DE LARA	SALA DE LOS INFANTES	BURGOS
SAN MILLAN DE LOS CABALLEROS	SAN MILLAN DE LOS CABALLEROS	VALENCIA DE DON JUAN	LEON
SAN MILLAN DE SAN ZADORNIL	JURISDICCION DE SAN ZADORNIL	VALLE DE TOBALINA	BURGOS
SAN MORALES	SAN MORALES	PERIURBANA NORTE	SALAMANCA
SAN MUÑOZ	SAN MUÑOZ	FUENTE DE SAN ESTEBAN, LA	SALAMANCA
SAN NICOLAS DEL REAL CAMINO	MORATINOS	VILLADA	PALENCIA
SAN OTERO	CERRATON DE JUARROS	BELORADO	BURGOS
SAN PABLO DE LA MORALEJA	SAN PABLO DE LA MORALEJA	MEDINA DEL CAMPO RURAL	VALLADOLID ESTE
SAN PANTALEON DE LOSA	VALLE DE LOSA	VALLE DE LOSA	BURGOS
SAN PANTALEON DEL PARAMO	HUERMECES	BURGOS RURAL NORTE	BURGOS
SAN PASCUAL	SAN PASCUAL	AVILA RURAL	AVILA
SAN PEDRO	YANGUAS DE ERESMA	CARBONERO EL MAYOR	SEGOVIA
SAN PEDRO ACERON ARRIBA	CARRASCAL DEL OBISPO	MATILLA DE LOS CAÑOS	SALAMANCA
SAN PEDRO ACERON DE ABAJO	CARRASCAL DEL OBISPO	MATILLA DE LOS CAÑOS	SALAMANCA
SAN PEDRO BERCIANOS	SAN PEDRO BERCIANOS	SANTA MARIA DEL PARAMO	LEON
SAN PEDRO CASTAÑERO	CASTROPODAME	BEMBIBRE	EL BIERZO
SAN PEDRO DE CANSOLES	GUARDO	GUARDO	PALENCIA
SAN PEDRO DE CARDEÑA	CASTRILLO DEL VAL	BURGOS RURAL SUR	BURGOS
SAN PEDRO DE CEQUE	SAN PEDRO DE CEQUE	TERA	ZAMORA
SAN PEDRO DE FONCOLLADA	ERCINA (LA)	CISTIerna	LEON
SAN PEDRO DE GAILLOS	SAN PEDRO DE GAILLOS	CANTALEJO	SEGOVIA
SAN PEDRO DE LA HOZ	GALBARROS	BRIVIESCA	BURGOS
SAN PEDRO DE LA VIÑA	SANTIBAÑEZ DE VIDRIALES	VIDRIALES	ZAMORA
SAN PEDRO DE LAS CUEVAS	SANTA EUFEMIA DEL BARCO	TABARA	ZAMORA
SAN PEDRO DE LAS DUEÑAS	LASTRAS DEL POZO	SEGOVIA RURAL	SEGOVIA
SAN PEDRO DE LAS DUEÑAS	SAHAGUN	SAHAGÚN DE CAMPOS	LEON
SAN PEDRO DE LAS DUEÑAS	LAGUNA DALGA	SANTA MARIA DEL PARAMO	LEON

ANEXO II. LISTADO POR ORDEN ALFABÉTICO DE LAS ENTIDADES SINGULARES Y LAS ZONAS BÁSICAS DE SALUD Y ÁREAS A LAS QUE PERTENECEN

Entidad Singular	Municipio	Zona Básica de Salud	Área de Salud
SAN PEDRO DE LAS HERRERIAS	MAHIDE	ALISTE	ZAMORA
SAN PEDRO DE LATARCE	SAN PEDRO DE LATARCE	MOTA DEL MARQUES	VALLADOLID OESTE
SAN PEDRO DE LOS OTEROS	MATADEON DE LOS OTEROS	VALENCIA DE DON JUAN	LEON
SAN PEDRO DE OJEDA	OLMOS DE OJEDA	HERRERA DE PISUERGA	PALENCIA
SAN PEDRO DE OLLEROS	VEGA DE ESPINAREDA	FABERO	EL BIERZO
SAN PEDRO DE PARADELA	FABERO	FABERO	EL BIERZO
SAN PEDRO DE PEGAS	BUSTILLO DEL PARAMO	RIBERA DEL ORBIGO	LEON
SAN PEDRO DE ROZADOS	SAN PEDRO DE ROZADOS	PERIURBANA SUR	SALAMANCA
SAN PEDRO DE TRONES	PUENTE DE DOMINGO FLOREZ	PUENTE DE DOMINGO FLOREZ	EL BIERZO
SAN PEDRO DE VALDERADUEY	CEA	SAHAGÚN DE CAMPOS	LEON
SAN PEDRO DE ZAMUDIA	MORALES DE VALVERDE	TABARA	ZAMORA
SAN PEDRO DEL ARROYO	SAN PEDRO DEL ARROYO	SAN PEDRO DEL ARROYO	AVILA
SAN PEDRO DEL MONTE	BASCUÑANA	BEORADO	BURGOS
SAN PEDRO DEL VALLE	SAN PEDRO DEL VALLE	PERIURBANA SUR	SALAMANCA
SAN PEDRO MALLO	TORENO	TORENO	EL BIERZO
SAN PEDRO MANRIQUE	SAN PEDRO MANRIQUE	SAN PEDRO MANRIQUE	SORIA
SAN PEDRO SAMUEL	PEDROSA DE RIO URBEL	BURGOS RURAL SUR	BURGOS
SAN PELAYO	MERINDAD DE MONTIJA	ESPINOSA DE LOS MONTEROS	BURGOS
SAN PELAYO	VILLAZALA	BAÑEZA II, LA	LEON
SAN PELAYO	CORESES	ZAMORA NORTE	ZAMORA
SAN PELAYO	SAN PELAYO	TORDESILLAS	VALLADOLID OESTE
SAN PELAYO DE GUAREÑA	SAN PELAYO DE GUAREÑA	CALZADA DE VALDUNCIEL	SALAMANCA
SAN QUIRCE	AUSINES (LOS)	BURGOS RURAL SUR	BURGOS
SAN QUIRCE DEL RIO PISUERGA	ALAR DEL REY	HERRERA DE PISUERGA	PALENCIA
SAN RAFAEL	ESPINAR (EL)	ESPINAR, EL	SEGOVIA
SAN ROMAN	TABERA DE ABAJO	MATILLA DE LOS CAÑOS	SALAMANCA
SAN ROMAN DE BEMBIBRE	BEMBIBRE	BEMBIBRE	EL BIERZO
SAN ROMAN DE HORNIIJA	SAN ROMAN DE HORNIIJA	TORDESILLAS	VALLADOLID OESTE
SAN ROMAN DE LA CUBA	SAN ROMAN DE LA CUBA	VILLADA	PALENCIA
SAN ROMAN DE LA VEGA	SAN JUSTO DE LA VEGA	ASTORGA I	LEON
SAN ROMAN DE LOS CABALLEROS	LLAMAS DE LA RIBERA	RIBERA DEL ORBIGO	LEON
SAN ROMAN DE LOS INFANTES	PERERUELA	ZAMORA SUR	ZAMORA
SAN ROMAN DE LOS OTEROS	GUSENDOS DE LOS OTEROS	MANSILLA DE LAS MULAS	LEON
SAN ROMAN DE SANABRIA	COBREROS	SANABRIA	ZAMORA
SAN ROMAN DEL VALLE	VILLABRAZARO	BENAVENTE NORTE	ZAMORA
SAN ROMAN EL ANTIGUO	SAN CRISTOBAL DE LA POLANtera	BAÑEZA II, LA	LEON
SAN SALVADOR	SAN SALVADOR	TORDESILLAS	VALLADOLID OESTE
SAN SALVADOR DE CANTAMUDA	PERNIA (LA)	CERVERA DE PISUERGA	PALENCIA
SAN SALVADOR DE PALAZUELO	CERNADILLA	CARBALLEDA	ZAMORA
SAN TIRSO	VEGA DE VALCARCE	VILLAFRANCA DEL BIERZO	EL BIERZO
SAN VICENTE	ALCONADA	PEÑARANDA DE BRACAMONTE	SALAMANCA
SAN VICENTE	ARGANZA	CACABELOS	EL BIERZO
SAN VICENTE DE AREVALO	SAN VICENTE DE AREVALO	AREVALO	AVILA
SAN VICENTE DE LA CABEZA	SAN VICENTE DE LA CABEZA	ALISTE	ZAMORA
SAN VICENTE DE VILLAMEZAN	VALLE DE VALDEBEZANA	VALLE DE VALDEBEZANA	BURGOS
SAN VICENTE DEL CONDADO	VEGAS DEL CONDADO	LEON VI	LEON
SAN VICENTE DEL PALACIO	SAN VICENTE DEL PALACIO	MEDINA DEL CAMPO RURAL	VALLADOLID ESTE
SAN VICENTE DEL VALLE	SAN VICENTE DEL VALLE	BEORADO	BURGOS
SAN VICENTEJO	CONDADO DE TREVIÑO	CONDADO DE TREVIÑO	BURGOS
SAN VITERO	SAN VITERO	ALISTE	ZAMORA
SAN ZADORNIL	JURISDICCION DE SAN ZADORNIL	VALLE DE TOBALINA	BURGOS
SANATORIO MARTINEZ ANIDO	CARRASCAL DE BARREGAS	PERIURBANA SUR	SALAMANCA
SANCEDO	SANCEDO	CACABELOS	EL BIERZO
SANCHICORTO	TORRE (LA)	MUÑANA	AVILA
SANCHIDRIAN	SANCHIDRIAN	AREVALO	AVILA
SANCHIRICONES	VECINOS	MATILLA DE LOS CAÑOS	SALAMANCA
SANCHOBUEÑO	ALDEHUELA DE LA BOVEDA	MATILLA DE LOS CAÑOS	SALAMANCA
SANCHOGOMEZ	NARROS DE MATALAYEGUA	TAMAMES	SALAMANCA
SANCHON DE LA RIBERA	SANCHON DE LA RIBERA	VITIGUDINO	SALAMANCA
SANCHON DE LA SAGRADA	SANCHON DE LA SAGRADA	MATILLA DE LOS CAÑOS	SALAMANCA

Entidad Singular	Municipio	Zona Básica de Salud	Área de Salud
SANCHONUÑO	SANCHONUÑO	CUELLAR	SEGOVIA
SANCHOPEDRO	OREJANA	SIERRA, LA	SEGOVIA
SANCHOPEDRO DE ABAJO	HORCAJO MEDIANERO	ALBA DE TORMES	SALAMANCA
SANCHOPEDRO DE ARRIBA	HORCAJO MEDIANERO	ALBA DE TORMES	SALAMANCA
SANCHORREJA	SANCHORREJA	AVILA RURAL	AVILA
SANCHOTELLO	SANCHOTELLO	BEJAR	SALAMANCA
SANCHOTUERTO	BELEÑA	ALBA DE TORMES	SALAMANCA
SANCHOVIEJO	ALDEATEJADA	PERIURBANA SUR	SALAMANCA
SANCTI-SPIRITUS	SANCTI-SPIRITUS	CIUDAD RODRIGO	SALAMANCA
SANDIN	MANZANAL DE ARRIBA	CARBALLEDA	ZAMORA
SANDO	SANDO	LEDESMA	SALAMANCA
SANDOVAL DE LA REINA	VILLADIEGO	VILLADIEGO	BURGOS
SANFELISMO	VALDEFRESNO	LEON VI	LEON
SANGARCIA	SANGARCIA	SEGOVIA RURAL	SEGOVIA
SANJUANEJO	CIUDAD RODRIGO	CIUDAD RODRIGO	SALAMANCA
SANTA ANA	ALCAÑICES	ALISTE	ZAMORA
SANTA CATALINA DE SOMOZA	ASTORGA	ASTORGA I	LEON
SANTA CECILIA	SANTA CECILIA	LERMA	BURGOS
SANTA CECILIA	VILLAR DEL RIO	SAN PEDRO MANRIQUE	SORIA
SANTA CECILIA DEL ALCOR	SANTA CECILIA DEL ALCOR	PALENCIA RURAL	PALENCIA
SANTA CLARA DE AVEDILLO	SANTA CLARA DE AVEDILLO	CORRALES DEL VINO	ZAMORA
SANTA COLOMA	MERINDAD DE CUESTA-URRIA	MEDINA DE POMAR	BURGOS
SANTA COLOMA DEL RUDRON	SARGENTES DE LA LORA	SEDANO	BURGOS
SANTA COLOMBA DE CURUEÑO	SANTA COLOMBA DE CURUEÑO	LEON I (ERAS DE RENUEDA)	LEON
SANTA COLOMBA DE LA VEGA	SOTO DE LA VEGA	BAÑEZA I, LA	LEON
SANTA COLOMBA DE LAS ARRIMADAS	ERCINA (LA)	CISTIerna	LEON
SANTA COLOMBA DE LAS CARABIAS	SAN CRISTOBAL DE ENTREVIEÑAS	BENAVENTE SUR	ZAMORA
SANTA COLOMBA DE LAS MONJAS	SANTA COLOMBA DE LAS MONJAS	BENAVENTE SUR	ZAMORA
SANTA COLOMBA DE SANABRIA	COBREROS	SANABRIA	ZAMORA
SANTA COLOMBA DE SOMOZA	SANTA COLOMBA DE SOMOZA	ASTORGA II	LEON
SANTA CRISTINA DE LA POLVOROSA	SANTA CRISTINA DE LA POLVOROSA	BENAVENTE NORTE	ZAMORA
SANTA CRISTINA DE VALMADRIGAL	SANTA CRISTINA DE VALMADRIGAL	MANSILLA DE LAS MULAS	LEON
SANTA CRISTINA DEL PARAMO	LAGUNA DALGA	SANTA MARIA DEL PARAMO	LEON
SANTA CROYA DE TERA	SANTA CROYA DE TERA	TERA	ZAMORA
SANTA CRUZ DE ABRANES	PEDRALBA DE LA PRADERIA	SANABRIA	ZAMORA
SANTA CRUZ DE ANDINO	VILLARCAYO DE MERINDAD DE CASTILLA LA VIEJA	VILLARCAYO DE MERINDAD DE CASTILLA LA VIEJA	BURGOS
SANTA CRUZ DE BOEDO	SANTA CRUZ DE BOEDO	OSORNO	PALENCIA
SANTA CRUZ DE JUARROS	IBEAS DE JUARROS	BURGOS RURAL SUR	BURGOS
SANTA CRUZ DE LA SALCEDA	SANTA CRUZ DE LA SALCEDA	ARANDA DE DUERO-RURAL	BURGOS
SANTA CRUZ DE LOS CUERRAGOS	MANZANAL DE ARRIBA	CARBALLEDA	ZAMORA
SANTA CRUZ DE MENA	VALLE DE MENA	VALLE DE MENA	BURGOS
SANTA CRUZ DE MONTES	TORRE DEL BIERZO	BEMBIBRE	EL BIERZO
SANTA CRUZ DE PINARES	SANTA CRUZ DE PINARES	AVILA RURAL	AVILA
SANTA CRUZ DE YANGUAS	SANTA CRUZ DE YANGUAS	SAN PEDRO MANRIQUE	SORIA
SANTA CRUZ DEL MONTE	VILLAMERIEL	HERRERA DE PISUERGA	PALENCIA
SANTA CRUZ DEL SIL	PARAMO DEL SIL	TORENO	EL BIERZO
SANTA CRUZ DEL TOZO	BASCONCILLOS DEL TOZO	VILLADIEGO	BURGOS
SANTA CRUZ DEL VALLE	SANTA CRUZ DEL VALLE	MOMBELTRAN	AVILA
SANTA CRUZ DEL VALLE URBION	SANTA CRUZ DEL VALLE URBION	BEORADO	BURGOS
SANTA ELENA DE JAMUZ	SANTA ELENA DE JAMUZ	BAÑEZA I, LA	LEON
SANTA ESPINA (LA)	CASTROMONTE	MEDINA DE RIOSECO	VALLADOLID OESTE
SANTA EUFEMIA DEL ARROYO	SANTA EUFEMIA DEL ARROYO	VILLAFRECHOS	VALLADOLID OESTE
SANTA EUFEMIA DEL BARCO	SANTA EUFEMIA DEL BARCO	CARBAJALES	ZAMORA
SANTA EULALIA DE CABRERA	ENCINEDO	CABRERA, LA	LEON
SANTA EULALIA DE TABARA	MORERUELA DE TABARA	TABARA	ZAMORA
SANTA EULALIA DEL RIO NEGRO	RIONEGRO DEL PUENTE	CARBALLEDA	ZAMORA
SANTA GADEA	ALFOZ DE SANTA GADEA	VALLE DE VALDEBEZANA	BURGOS
SANTA GADEA DEL CID	SANTA GADEA DEL CID	MIRANDA ESTE	BURGOS

Guía de Ordenación Sanitaria de Castilla y León

Entidad Singular	Municipio	Zona Básica de Salud	Área de Salud
SANTA INES	GALISANCHO	ALBA DE TORMES	SALAMANCA
SANTA INES	SANTA INES	LERMA	BURGOS
SANTA INES	VINUESA	PINARES-COVALEDA	SORIA
SANTA LEOCADIA	TORENO	TORENO	EL BIERZO
SANTA LEONOR	CEBREROS	CEBREROS	AVILA
SANTA LUCIA	POLA DE GORDON (LA)	CUENCA DEL BERNESGA	LEON
SANTA LUCIA DE LA SIERRA	SOLANA DE AVILA	BARCO DE AVILA, EL	AVILA
SANTA MARIA ANANUÑEZ	MELGAR DE FERNAMENTAL	MELGAR DE FERNAMENTAL	BURGOS
SANTA MARIA DE GAROÑA	VALLE DE TOBALINA	VALLE DE TOBALINA	BURGOS
SANTA MARIA DE HUERTA	SANTA MARIA DE HUERTA	ARCOS DE JALON	SORIA
SANTA MARIA DE LA ISLA	SANTA MARIA DE LA ISLA	BAÑEZA II, LA	LEON
SANTA MARIA DE LA VEGA	SANTA MARIA DE LA VEGA	BENAVENTE NORTE	ZAMORA
SANTA MARIA DE LAS HOYAS	SANTA MARIA DE LAS HOYAS	SAN LEONARDO DE YAGÜE	SORIA
SANTA MARIA DE LOS CABALLEROS	SANTA MARIA DE LOS CABALLEROS	BARCO DE AVILA, EL	AVILA
SANTA MARIA DE LOS LLANOS	SANTIBAÑEZ DE LA SIERRA	BEJAR	SALAMANCA
SANTA MARIA DE LOS OTEROS	MATADEON DE LOS OTEROS	VALENCIA DE DON JUAN	LEON
SANTA MARIA DE MAVE	AGUILAR DE CAMPOO	AGUILAR DE CAMPOO	PALENCIA
SANTA MARIA DE MERCADILLO	SANTA MARIA DEL MERCADILLO	ARANDA DE DUERO-RURAL	BURGOS
SANTA MARIA DE NAVA	BARRUELO DE SANTULLAN	AGUILAR DE CAMPOO	PALENCIA
SANTA MARIA DE ORDAS	SANTA MARIA DE ORDAS	MAGDALENA, LA	LEON
SANTA MARIA DE REDONDO	PERNIA (LA)	CERVERA DE PISUERGA	PALENCIA
SANTA MARIA DE RIAZA	AYLLON	RIAZA	SEGOVIA
SANTA MARIA DE SANDO	SANTA MARIA DE SANDO	LEDESMA	SALAMANCA
SANTA MARIA DE VALVERDE	SANTA MARIA DE VALVERDE	TABARA	ZAMORA
SANTA MARIA DEL ARROYO	SANTA MARIA DEL ARROYO	MUÑANA	AVILA
SANTA MARIA DEL BERROCAL	SANTA MARIA DEL BERROCAL	PIEDRAHITA	AVILA
SANTA MARIA DEL CAMPO	SANTA MARIA DEL CAMPO	PAMPLIEGA	BURGOS
SANTA MARIA DEL CONDADO	VEGAS DEL CONDADO	LEON VI	LEON
SANTA MARIA DEL INVIERNO	SANTA MARIA DEL INVIERNO	BURGOS RURAL NORTE	BURGOS
SANTA MARIA DEL LLANO DE TUDELA	VALLE DE MENA	VALLE DE MENA	BURGOS
SANTA MARIA DEL MONTE DE CEA	SANTA MARIA DEL MONTE DE CEA	SAHAGÚN DE CAMPOS	LEON
SANTA MARIA DEL PARAMO	SANTA MARIA DEL PARAMO	SANTA MARIA DEL PARAMO	LEON
SANTA MARIA DEL PRADO	MATAMALA DE ALMAZAN	ALMAZAN	SORIA
SANTA MARIA DEL RIO	VILLASELAN	SAHAGÚN DE CAMPOS	LEON
SANTA MARIA DEL TIETAR	SANTA MARIA DEL TIETAR	SOTILLO DE LA ADRADA	AVILA
SANTA MARIA LA REAL DE NIEVA	SANTA MARIA LA REAL DE NIEVA	NAVA DE LA ASUNCION	SEGOVIA
SANTA MARIA TAJADURA	QUINTANILLAS (LAS)	BURGOS RURAL SUR	BURGOS
SANTA MARIA-RIBARREDONDA	SANTA MARIA RIVARREDONDA	BRIVIESCA	BURGOS
SANTA MARINA	MONASTERIO DE RODILLA	BURGOS RURAL NORTE	BURGOS
SANTA MARINA	LEDESMA	LEDESMA	SALAMANCA
SANTA MARINA DE SOMOZA	SANTA COLOMBA DE SOMOZA	ASTORGA II	LEON
SANTA MARINA DE TORRE	TORRE DEL BIERZO	BEMBIBRE	EL BIERZO
SANTA MARINA DE VALDEON	POSADA DE VALDEON	RIAÑO	LEON
SANTA MARINA DEL REY	SANTA MARINA DEL REY	RIBERA DEL ORBIGO	LEON
SANTA MARINA DEL SIL	TORENO	TORENO	EL BIERZO
SANTA MARINICA	VILLAZALA	BAÑEZA II, LA	LEON
SANTA MARTA DE TERA	CAMARZANA DE TERA	TERA	ZAMORA
SANTA MARTA DE TORMES	SANTA MARTA DE TORMES	SANTA MARTA DE TORMES	SALAMANCA
SANTA MARTA DEL CERRO	SANTA MARTA DEL CERRO	SEPULVEDA	SEGOVIA
SANTA OLAJA	VALLE DE MENA	VALLE DE MENA	BURGOS
SANTA OLAJA DE ESLONZA	GRADEFES	RIBERA DEL ESLA	LEON
SANTA OLAJA DE LA ACCION	CEBANICO	CISTIerna	LEON
SANTA OLAJA DE LA RIBERA	VILLATURIEL	LEON VI	LEON
SANTA OLAJA DE LA VARGA	CISTIerna	CISTIerna	LEON
SANTA OLAJA DE LA VEGA	VILLALUENGA DE LA VEGA	SALDAÑA	PALENCIA
SANTA OLAJA DE PORMA	VALDEFRESNO	LEON VI	LEON
SANTA OLALLA	ESPINOSA DE LOS MONTEROS	ESPINOSA DE LOS MONTEROS	BURGOS
SANTA OLALLA DE BUREBA	SANTA OLALLA DE BUREBA	BRIVIESCA	BURGOS
SANTA OLALLA DE VALDIVIELSO	MERINDAD DE VALDIVIELSO	VILLARCAYO DE MERINDAD DE CASTILLA LA VIEJA	BURGOS
SANTA OLALLA DE YELTES	FUENTE DE SAN ESTEBAN (LA)	FUENTE DE SAN ESTEBAN, LA	SALAMANCA

ANEXO II

Guía de Ordenación Sanitaria de Castilla y León

Entidad Singular	Municipio	Zona Básica de Salud	Área de Salud
SANTA OLALLA DEL VALLE	VILLAGALIJO	BEORADO	BURGOS
SANTA TERESA	GALISANCHO	ALBA DE TORMES	SALAMANCA
SANTALAVILLA	BENUZA	PUENTE DE DOMINGO FLOREZ	EL BIERZO
SANTALLA DEL BIERZO	PRIARANZA DEL BIERZO	PONFERRADA III	EL BIERZO
SANTANA	RESPENDA DE LA PEÑA	GUARDO	PALENCIA
SANTAS MARTAS	SANTAS MARTAS	MANSILLA DE LAS MULAS	LEON
SANTECILLA	VALLE DE MENA	VALLE DE MENA	BURGOS
SANTELICES	MERINDAD DE VALDEPORRES	VALLE DE VALDEBEZANA	BURGOS
SANTERVAS DE CAMPOS	SANTERVAS DE CAMPOS	VILLALON DE CAMPOS	VALLADOLID OESTE
SANTERVAS DE LA SIERRA	GARRAY	SORIA RURAL	SORIA
SANTERVAS DE LA VEGA	SANTERVAS DE LA VEGA	SALDAÑA	PALENCIA
SANTERVAS DEL BURGO	FUENTEARMEGIL	SAN ESTEBAN DE GORMAZ	SORIA
SANTIAGO DE ARAVALLE	PUERTO CASTILLA	BARCO DE AVILA, EL	AVILA
SANTIAGO DE LA PUEBLA	SANTIAGO DE LA PUEBLA	PEÑARANDA DE BRACAMONTE	SALAMANCA
SANTIAGO DE LA REQUEJADA	ROSINOS DE LA REQUEJADA	SANABRIA	ZAMORA
SANTIAGO DE LA VALDUERNA	BAÑEZA (LA)	BAÑEZA I, LA	LEON
SANTIAGO DE LAS VILLAS	CARROCERA	MAGDALENA, LA	LEON
SANTIAGO DE TUDELA	VALLE DE MENA	VALLE DE MENA	BURGOS
SANTIAGO DEL ARROYO	SAN MIGUEL DEL ARROYO	PORTILLO	VALLADOLID ESTE
SANTIAGO DEL COLLADO	SANTIAGO DEL COLLADO	PIEDRAHITA	AVILA
SANTIAGO DEL MOLINILLO	OMAÑAS (LAS)	MAGDALENA, LA	LEON
SANTIAGO DEL VAL	SANTOYO	FROMISTA	PALENCIA
SANTIAGO MILLAS	SANTIAGO MILLAS	ASTORGA II	LEON
SANTIBAÑEZ	SAN PEDRO DEL VALLE	PERIURBANA SUR	SALAMANCA
SANTIBAÑEZ DE ARIENZA	RIELLO	MAGDALENA, LA	LEON
SANTIBAÑEZ DE AYLON	AYLLON	RIAZA	SEGOVIA
SANTIBAÑEZ DE BEJAR	SANTIBAÑEZ DE BEJAR	GUIJUELO	SALAMANCA
SANTIBAÑEZ DE ECLA	SANTIBAÑEZ DE ECLA	HERRERA DE PISUERGA	PALENCIA
SANTIBAÑEZ DE ESGUEVA	SANTIBAÑEZ DE ESGUEVA	LERMA	BURGOS
SANTIBAÑEZ DE LA ISLA	SANTA MARIA DE LA ISLA	BAÑEZA II, LA	LEON
SANTIBAÑEZ DE LA LOMBA	RIELLO	MAGDALENA, LA	LEON
SANTIBAÑEZ DE LA PEÑA	SANTIBAÑEZ DE LA PEÑA	GUARDO	PALENCIA
SANTIBAÑEZ DE LA SIERRA	SANTIBAÑEZ DE LA SIERRA	LINARES DE RIOFRIO	SALAMANCA
SANTIBAÑEZ DE MONTES	TORRE DEL BIERZO	BEMBIBRE	EL BIERZO
SANTIBAÑEZ DE ORDAS	SANTA MARIA DE ORDAS	MAGDALENA, LA	LEON
SANTIBAÑEZ DE PORMA	VALDEFRESNO	LEON VI	LEON
SANTIBAÑEZ DE RESOBA	CERVERA DE PISUERGA	CERVERA DE PISUERGA	PALENCIA
SANTIBAÑEZ DE RUEDA	CISTIerna	CISTIerna	LEON
SANTIBAÑEZ DE TERA	SANTIBAÑEZ DE TERA	TERA	ZAMORA
SANTIBAÑEZ DE VALCORBA	SANTIBAÑEZ DE VALCORBA	TUDELA DE DUERO	VALLADOLID ESTE
SANTIBAÑEZ DE VALDEIGLESIAS	VILLARES DE ORBIGO	RIBERA DEL ORBIGO	LEON
SANTIBAÑEZ DE VIDRIALES	SANTIBAÑEZ DE VIDRIALES	VIDRIALES	ZAMORA
SANTIBAÑEZ DEL CAÑEDO	FORFOLEDA	CALZADA DE VALDUNCIEL	SALAMANCA
SANTIBAÑEZ DEL RIO	DOÑINOS DE SALAMANCA	PERIURBANA SUR	SALAMANCA
SANTIBAÑEZ DEL TORAL	BEMBIBRE	BEMBIBRE	EL BIERZO
SANTIBAÑEZ DEL VAL	SANTIBAÑEZ DEL VAL	LERMA	BURGOS
SANTIBAÑEZ-ZARZAGUDA	VALLE DE SANTIBAÑEZ	BURGOS RURAL NORTE	BURGOS
SANTILLÁN DE LA VEGA	RENEDO DE LA VEGA	SALDAÑA	PALENCIA
SANTILLAN DEL AGUA	LERMA	LERMA	BURGOS
SANTILLANA DE CAMPOS	OSORNO LA MAYOR	OSORNO	PALENCIA
SANTIUSTE	PAMPLIEGA	PAMPLIEGA	BURGOS
SANTIUSTE	SANTIAGO DEL COLLADO	PIEDRAHITA	AVILA
SANTIUSTE	BURGO DE OSMA-CIUDAD DE OSMA	BURGO DE OSMA	SORIA
SANTIUSTE DE SAN JUAN BAUTISTA	SANTIUSTE DE SAN JUAN BAUTISTA	NAVA DE LA ASUNCION	SEGOVIA
SANTIZ	SANTIZ	CALZADA DE VALDUNCIEL	SALAMANCA
SANTO DOMINGO	LEDESMA	LEDESMA	SALAMANCA
SANTO DOMINGO DE HERGUIJUELA	HERGUIJUELA DEL CAMPO	LINARES DE RIOFRIO	SALAMANCA
SANTO DOMINGO DE LAS POSADAS	SANTO DOMINGO DE LAS POSADAS	AVILA RURAL	AVILA
SANTO DOMINGO DE PIRON	SANTO DOMINGO DE PIRON	SEGOVIA RURAL	SEGOVIA

ANEXO II. LISTADO POR ORDEN ALFABÉTICO DE LAS ENTIDADES SINGULARES Y LAS ZONAS BÁSICAS DE SALUD Y ÁREAS A LAS QUE PERTENECEN

Entidad Singular	Municipio	Zona Básica de Salud	Área de Salud
SANTO DOMINGO DE SILOS	SANTO DOMINGO DE SILOS	SALA DE LOS INFANTES	BURGOS
SANTO TOMAS DE LAS OLLAS	PONFERRADA	PONFERRADA I	EL BIERZO
SANTO TOME DE COLLEDO	GALINDO Y PERAHUY	PERIURBANA SUR	SALAMANCA
SANTO TOME DE ROZADOS	MOZARBEZ	PERIURBANA SUR	SALAMANCA
SANTO TOME DE ZABARCOS	SANTO TOME DE ZABARCOS	SAN PEDRO DEL ARROYO	AVILA
SANTOCILDES	VALLE DE TOBALINA	VALLE DE TOBALINA	BURGOS
SANTOS (LOS)	SANTOS (LOS)	GUIJUELO	SALAMANCA
SANTOTIS	TRESPADERNE	MEDINA DE POMAR	BURGOS
SANTOVENIA	SANTA MARIA LA REAL DE NIEVA	NAVA DE LA ASUNCION	SEGOVIA
SANTOVENIA	SOTO Y AMIO	MAGDALENA, LA	LEON
SANTOVENIA	SANTOVENIA	BENAVENTE SUR	ZAMORA
SANTOVENIA DE LA VALDONCINA	SANTOVENIA DE LA VALDONCINA	ARMUNIA	LEON
SANTOVENIA DE OCA	ARLANZON	BURGOS RURAL NORTE	BURGOS
SANTOVENIA DE PISUERGA	SANTOVENIA DE PISUERGA	VALLADOLID RURAL I	VALLADOLID OESTE
SANTOVENIA DEL MONTE	VALDEFRESNO	LEON VI	LEON
SANTOYO	SANTOYO	FROMISTA	PALENCIA
SANTURDE	MEDINA DE POMAR	MEDINA DE POMAR	BURGOS
SANVITUL	OENCIA	VILLAFRANCA DEL BIERZO	EL BIERZO
SANZOLES	SANZOLES	ZAMORA SUR	ZAMORA
SAORNIL DE VOLTOYA	TOLBAÑOS	AVILA RURAL	AVILA
SARASO	CONDADO DE TREVIÑO	CONDADO DE TREVIÑO	BURGOS
SARDON DE DUERO	SARDON DE DUERO	TUDELA DE DUERO	VALLADOLID ESTE
SARDON DE LOS ALAMOS	VILLAR DE PERALONSO	VITIGUDINO	SALAMANCA
SARDON DE LOS FRAILES	SARDON DE LOS FRAILES	LEDESMA	SALAMANCA
SARDONCILLO O LA GRANJA	SARDON DE DUERO	TUDELA DE DUERO	VALLADOLID ESTE
SARDONEDO	SANTA MARINA DEL REY	RIBERA DEL ORBIGO	LEON
SARGENTES DE LA LORA	SARGENTES DE LA LORA	SEDANO	BURGOS
SARIEGOS DEL BERNESGA	SARIEGOS	SAN ANDRES DE RABANEDO	LEON
SARNAGO	SAN PEDRO MANRIQUE	SAN PEDRO MANRIQUE	SORIA
SARRACIN	SARRACIN	BURGOS RURAL SUR	BURGOS
SARRACIN DE ALISTE	RIOFRIO DE ALISTE	TABARA	ZAMORA
SASAMON	SASAMON	VILLADIEGO	BURGOS
SASETA	CONDADO DE TREVIÑO	CONDADO DE TREVIÑO	BURGOS
SAUCELLE	SAUCELLE	ALDEADÁVILA DE LA RIBERA	SALAMANCA
SAUQUILLO DE ALCAZAR	TORRUBIA DE SORIA	GOMARA	SORIA
SAUQUILLO DE BOÑICES	TEJADO	GOMARA	SORIA
SAUQUILLO DE CABEZAS	SAUQUILLO DE CABEZAS	CANTALEJO	SEGOVIA
SAUQUILLO DE PAREDES	RETORTILLO DE SORIA	BERLANGA DE DUERO	SORIA
SAUQUILLO DEL CAMPO	ADRADAS	ALMAZAN	SORIA
SAYAGUENTE	BELEÑA	ALBA DE TORMES	SALAMANCA
SEBASTIAN RUBIO	ALDEHUELA DE LA BOVEDA	MATILLA DE LOS CAÑOS	SALAMANCA
SEBULCOR	SEBULCOR	CANTALEJO	SEGOVIA
SECA (LA)	CUADROS	SAN ANDRES DE RABANEDO	LEON
SECA (LA)	QUINTANA REDONDA	BERLANGA DE DUERO	SORIA
SECA (LA)	SECA (LA)	SERRADA	VALLADOLID ESTE
SECAREJO	CIMANES DEL TEJAR	RIBERA DEL ORBIGO	LEON
SECOS DEL CONDADO	VEGAS DEL CONDADO	LEON VI	LEON
SECTOR W5	GALINDO Y PERAHUY	PERIURBANA SUR	SALAMANCA
SEDANO	VALLE DE SEDANO	SEDANO	BURGOS
SEGOVIA	SEGOVIA	SEGOVIA I	SEGOVIA
SEGOVIA	SEGOVIA	SEGOVIA III	SEGOVIA
SEGOVIA	SEGOVIA	SEGOVIA II	SEGOVIA
SEGOVIA DE SACEDON	MONTERRUBIO DE LA SIERRA	PERIURBANA SUR	SALAMANCA
SEGOVIA DEL DOCTOR	MEMBRIBE DE LA SIERRA	LINARES DE RIOFRIO	SALAMANCA
SEGOVIA LA CHICA	MONTERRUBIO DE LA SIERRA	PERIURBANA SUR	SALAMANCA
SEGOVIELA	ALMARZA	SORIA RURAL	SORIA
SEGOYUELA DE LOS CORNEJOS	TEJEDA Y SEGOYUELA	TAMAMES	SALAMANCA
SEISON DE LA VEGA	SAN CRISTOBAL DE LA POLANTERA	BAÑEZA II, LA	LEON
SEJAS DE ALISTE	RABANO DE ALISTE	ALISTE	ZAMORA
SEJAS DE SANABRIA	MANZANAL DE LOS INFANTES	CARBALLEDA	ZAMORA

Entidad Singular	Municipio	Zona Básica de Salud	Área de Salud
SELGA DE ORDAS	SANTA MARIA DE ORDAS	MAGDALENA, LA	LEON
SENA DE LUNA	SENA DE LUNA	BABIA	LEON
SENA	MURIAS DE PAREDES	MAGDALENA, LA	LEON
SEÑUELA	MORON DE ALMAZAN	ALMAZAN	SORIA
SEPULCRO-HILARIO	SEPULCRO HILARIO	TAMAMES	SALAMANCA
SEPULVEDA	SEPULVEDA	SEPULVEDA	SEGOVIA
SEPULVEDA	CASTRAZ	FUENTE DE SAN ESTEBAN, LA	SALAMANCA
SEPULVEDA DE LA SIERRA	ALMARZA	SORIA RURAL	SORIA
SEQUERA DE FRESNO	SEQUERA DE FRESNO	RIAZA	SEGOVIA
SEQUERA DE HAZA (LA)	SEQUERA DE HAZA (LA)	ARANDA DE DUERO-RURAL	BURGOS
SEQUEROS	SEQUEROS	MIRANDA DEL CASTAÑAR	SALAMANCA
SERILLAS (LAS)	SEGOVIA	SEGOVIA RURAL	SEGOVIA
SERNA (LA)	ERCINA (LA)	CISTIerna	LEON
SERNA (LA)	SERNA (LA)	CARRION DE LOS CONDES	PALENCIA
SERON DE NAGIMA	SERON DE NAGIMA	GOMARA	SORIA
SERRADA	SERRADA	SERRADA	VALLADOLID ESTE
SERRADA (LA)	SERRADA (LA)	AVILA RURAL	AVILA
SERRADILLA DEL ARROYO	SERRADILLA DEL ARROYO	CIUDAD RODRIGO	SALAMANCA
SERRADILLA DEL LLANO	SERRADILLA DEL LLANO	CIUDAD RODRIGO	SALAMANCA
SERRANIA	SOLANA DE AVILA	BARCO DE AVILA, EL	AVILA
SERRANILLO	VILLAR DE LA YEGUA	FUENTES DE OÑORO	SALAMANCA
SERRANILLOS	SERRANILLOS	BURGOHONDO	AVILA
SERRANOS DE LA TORRE	ZAPARDIEL DE LA CAÑADA	PIEDRAHITA	AVILA
SERRILLA	MATALLANA DE TORIO	MATALLANA DE TORIO	LEON
SERVANDEZ	TAMAMES	TAMAMES	SALAMANCA
SERVIZ	BARJAS	VILLAFRANCA DEL BIERZO	EL BIERZO
SESAMO	VEGA DE ESPINAREDA	FABERO	EL BIERZO
SESNANDEZ DE TABARA	FERRERUELA	TABARA	ZAMORA
SEXMIRO	VILLAR DE ARGAÑAN	FUENTES DE OÑORO	SALAMANCA
SIERO DE LA REINA	BOCA DE HUERGANO	RIAÑO	LEON
SIERPE (LA)	SIERPE (LA)	LINARES DE RIOFRIO	SALAMANCA
SIETE IGLESIAS DE TRABANCOS	SIETE IGLESIAS DE TRABANCOS	ALAEJOS	VALLADOLID ESTE
SIETEIGLESIAS DE TORMES	SIETEIGLESIAS DE TORMES	ALBA DE TORMES	SALAMANCA
SIGERES	SIGERES	SAN PEDRO DEL ARROYO	AVILA
SIGUERO	SANTO TOME DEL PUERTO	SIERRA, LA	SEGOVIA
SIGUERUELO	SANTO TOME DEL PUERTO	SIERRA, LA	SEGOVIA
SIGUEYA	BENUZA	PUENTE DE DOMINGO FLOREZ	EL BIERZO
SILVA (LA)	VILLAGATON	BEMBIBRE	EL BIERZO
SILVAN	BENUZA	PUENTE DE DOMINGO FLOREZ	EL BIERZO
SIMANCAS	SIMANCAS	PISUERGA	VALLADOLID OESTE
SINLABAJOS	SINLABAJOS	AREVALO	AVILA
SINOVAS	ARANDA DE DUERO	ARANDA NORTE	BURGOS
SIONES	VALLE DE MENA	VALLE DE MENA	BURGOS
SITRAMA DE TERA	SANTIBAÑEZ DE TERA	TERA	ZAMORA
SOBRADILLO	SOBRADILLO	LUMBRALES	SALAMANCA
SOBRADILLO DE PALOMARES	PERERUELA	ZAMORA SUR	ZAMORA
SOBRADO	SOBRADO	VILLAFRANCA DEL BIERZO	EL BIERZO
SOBREDO	SOBRADO	VILLAFRANCA DEL BIERZO	EL BIERZO
SOBREPEÑA	ERCINA (LA)	CISTIerna	LEON
SOBREPEÑA	MERINDAD DE SOTOSCUEVA	VALLE DE VALDEBEZANA	BURGOS
SOCIL	RIELLO	MAGDALENA, LA	LEON
SOGO	PERERUELA	ZAMORA SUR	ZAMORA
SOGUILLO DEL PARAMO	LAGUNA DALGA	SANTA MARIA DEL PARAMO	LEON
SOLANA DE AVILA	SOLANA DE AVILA	BARCO DE AVILA, EL	AVILA
SOLANA DE FENAR	ROBLA (LA)	CUENCA DEL BERNESGA	LEON
SOLANA DE RIOALMAR	SOLANA DE RIOALMAR	MUÑICO	AVILA
SOLANAS DE VALDELUCIO	VALLE DE VALDELUCIO	AGUILAR DE CAMPOO	PALENCIA
SOLANAS DEL CARRASCAL	ALDEHUELA (LA)	BARCO DE AVILA, EL	AVILA
SOLANILLA	VALDEFRESNO	LEON VI	LEON
SOLANILLAS (LAS)	ALDEHUELA (LA)	BARCO DE AVILA, EL	AVILA

Entidad Singular	Municipio	Zona Básica de Salud	Área de Salud
SOLANO	HORMAZAS (LAS)	VILLADIEGO	BURGOS
SOLARANA	SOLARANA	LERMA	BURGOS
SOLDUENGO	BARRIOS DE BUREBA (LOS)	BRIVIESCA	BURGOS
SOLIEDRA	SOLIEDRA	ALMAZAN	SORIA
SOLLE	PUEBLA DE LILLO	BOÑAR	LEON
SOLOSANCHO	SOLOSANCHO	MUÑANA	AVILA
SOMAEN	ARCOS DE JALON	ARCOS DE JALON	SORIA
SONCILLO	VALLE DE VALDEBEZANA	VALLE DE VALDEBEZANA	BURGOS
SONSOTO	TRESCASAS	SEGOVIA RURAL	SEGOVIA
SOPEÑA DE CARNEROS	VILLOBISPO DE OTERO	ASTORGA I	LEON
SOPEÑA DE CURUEÑO	VECILLA (LA)	BOÑAR	LEON
SOPEÑANO	VALLE DE MENA	VALLE DE MENA	BURGOS
SORBEDA DEL SIL	PARAMO DEL SIL	TORENO	EL BIERZO
SORBEIRA	CANDIN	FABERO	EL BIERZO
SORDILLOS	SORDILLOS	VILLADIEGO	BURGOS
SORIA	SORIA	SORIA NORTE	SORIA
SORIA	SORIA	SORIA SUR	SORIA
SORIHUELA	SORIHUELA	GUIJUELO	SALAMANCA
SORRIBA	CISTIerna	CISTIerna	LEON
SORRIBAS	VILADECANES	VILLAFRANCA DEL BIERZO	EL BIERZO
SORRIBOS DE ALBA	ROBLA (LA)	CUENCA DEL BERNESGA	LEON
SOSAS DE LACIANA	VILLABLINO	VILLABLINO	EL BIERZO
SOSAS DEL CUMBRAL	RIELLO	MAGDALENA, LA	LEON
SOTA DE VALDERRUEDA (LA)	VALDERRUEDA	CISTIerna	LEON
SOTALBO	SOTALVO	AVILA RURAL	AVILA
SOTELO	TRABADELO	VILLAFRANCA DEL BIERZO	EL BIERZO
SOTICO	ONZONILLA	ARMUNIA	LEON
SOTILLO	SOTILLO	SEPULVEDA	SEGOVIA
SOTILLO DE BOEDO	SOTOBAÑADO Y PRIORATO	HERRERA DE PISUERGA	PALENCIA
SOTILLO DE CABRERA	BENUZA	PUENTE DE DOMINGO FLOREZ	EL BIERZO
SOTILLO DE CEA	SAHAGUN	SAHAGÚN DE CAMPOS	LEON
SOTILLO DE LA ADRADA	SOTILLO DE LA ADRADA	SOTILLO DE LA ADRADA	AVILA
SOTILLO DE LA RIBERA	SOTILLO DE LA RIBERA	ROA DE DUERO	BURGOS
SOTILLO DE RIOJA	REDECILLA DEL CAMPO	BELORADO	BURGOS
SOTILLO DE SANABRIA	COBREROS	SANABRIA	ZAMORA
SOTILLO DEL RINCON	SOTILLO DEL RINCON	SORIA RURAL	SORIA
SOTILLOS DE SABERO	SABERO	CISTIerna	LEON
SOTO (EL)	PIEDRAHITA	PIEDRAHITA	AVILA
SOTO (EL)	ALDEATEJADA	PERIURBANA SUR	SALAMANCA
SOTO DE BUREBA	QUINTANAELIZ	BRIVIESCA	BURGOS
SOTO DE CERRATO	SOTO DE CERRATO	PALENCIA RURAL	PALENCIA
SOTO DE LA VEGA	SOTO DE LA VEGA	BAÑEZA I, LA	LEON
SOTO DE SAJAMBRE	OSEJA DE SAJAMBRE	RIAÑO	LEON
SOTO DE SAN ESTEBAN	SAN ESTEBAN DE GORMAZ	SAN ESTEBAN DE GORMAZ	SORIA
SOTO DE SEPULVEDA	CASTILLEJO DE MESLEON	RIAZA	SEGOVIA
SOTO DE VALDEON	POSADA DE VALDEON	RIAÑO	LEON
SOTO DE VALDERRUEDA	VALDERRUEDA	CISTIerna	LEON
SOTO Y AMIO	SOTO Y AMIO	MAGDALENA, LA	LEON
SOTOBAÑADO Y PRIORATO	SOTOBAÑADO Y PRIORATO	HERRERA DE PISUERGA	PALENCIA
SOTOGAYOSO	VEGA DE VALCARCE	VILLAFRANCA DEL BIERZO	EL BIERZO
SOTOPALACIOS	MERINDAD DE RIO UBIERNA	BURGOS RURAL NORTE	BURGOS
SOTOPARADA	TRABADELO	VILLAFRANCA DEL BIERZO	EL BIERZO
SOTOS DEL BURGO	VALDEMALUQUE	BURGO DE OSMA	SORIA
SOTOSALBOS	SOTOSALBOS	SIERRA, LA	SEGOVIA
SOTOSERRANO	SOTOSERRANO	MIRANDA DEL CASTAÑAR	SALAMANCA
SOTOVELLANOS	SOTREGUDO	VILLADIEGO	BURGOS
SOTRAGERO	SOTRAGERO	BURGOS RURAL NORTE	BURGOS
SOTREGUDO	SOTREGUDO	VILLADIEGO	BURGOS
SOTROBAL	NAVA DE SOTROBAL	PEÑARANDA DE BRACAMONTE	SALAMANCA
SUARBOL	CANDIN	FABERO	EL BIERZO

ANEXO II

Guía de Ordenación Sanitaria de Castilla y León

Entidad Singular	Municipio	Zona Básica de Salud	Área de Salud
SUELLACABRAS	SUELLACABRAS	SORIA RURAL	SORIA
SUEROS DE CEPEDA	VILLAMEJIL	ASTORGA II	LEON
SUERTES	CANDIN	FABERO	EL BIERZO
SUSAÑE DEL SIL	PALACIOS DEL SIL	VILLABLINO	EL BIERZO
SUSINOS DEL PARAMO	SUSINOS DEL PARAMO	VILLADIEGO	BURGOS
SUZANA	MIRANDA DE EBRO	MIRANDA ESTE	BURGOS
TABANEDO	CARMENES	MATALLANA DE TORIO	LEON
TABANERA DE CERRATO	TABANERA DE CERRATO	TORQUEMADA	PALENCIA
TABANERA DE VALDAVIA	TABANERA DE VALDAVIA	SALDAÑA	PALENCIA
TABANERA DEL MONTE	PALAZUELOS DE ERESMA	SEGOVIA RURAL	SEGOVIA
TABANERA LA LUENGA	TABANERA LA LUENGA	CARBONERO EL MAYOR	SEGOVIA
TABARA	TABARA	TABARA	ZAMORA
TABERA DE ABAJO	TABERA DE ABAJO	MATILLA DE LOS CAÑOS	SALAMANCA
TABERA DE ARRIBA	TABERA DE ABAJO	MATILLA DE LOS CAÑOS	SALAMANCA
TABERUELA	TABERA DE ABAJO	MATILLA DE LOS CAÑOS	SALAMANCA
TABLA (LA)	GRANJA DE MORERUELA	CAMPOS-LAMPREANA	ZAMORA
TABLADA DE VILLADIEGO	VILLADIEGO	VILLADIEGO	BURGOS
TABLADA DEL RUDRON	TUBILLA DEL AGUA	SEDANO	BURGOS
TABLADAS	VILLAGATON	ASTORGA II	LEON
TABLADILLO	SANTA COLOMBA DE SOMOZA	ASTORGA II	LEON
TABLADILLO	SANTA MARIA LA REAL DE NIEVA	NAVA DE LA ASUNCION	SEGOVIA
TABLIEGA	JUNTA DE TRASLALOMA	ESPINOSA DE LOS MONTEROS	BURGOS
TABUYO DEL MONTE	LUYEGO	ASTORGA II	LEON
TABUYUELO DE JAMUZ	QUINTANA Y CONGOSTO	BAÑEZA II, LA	LEON
TAGARABUENA	TORO	TORO	ZAMORA
TAGARROSA	MELGAR DE FERNAMENTAL	MELGAR DE FERNAMENTAL	BURGOS
TAJAHUERCE	TAJAHUERCE	OLVEGA	SORIA
TAJUECO	TAJUECO	BERLANGA DE DUERO	SORIA
TAJURMIENTOS	DOÑINOS DE LEDESMA	LEDESMA	SALAMANCA
TALA (LA)	TALA (LA)	GUIJUELO	SALAMANCA
TALAMILLO DEL TOZO	BASCONCILLOS DEL TOZO	AGUILAR DE CAMPOO	PALENCIA
TALVEILA	TALVEILA	SAN LEONARDO DE YAGÜE	SORIA
TAMAME	PEÑAUSENDE	CORRALES DEL VINO	ZAMORA
TAMAMES	TAMAMES	TAMAMES	SALAMANCA
TAMARA DE CAMPOS	TAMARA DE CAMPOS	FROMISTA	PALENCIA
TAMARIZ DE CAMPOS	TAMARIZ DE CAMPOS	MEDINA DE RIOSECO	VALLADOLID OESTE
TAMARON	TAMARON	PAMPLIEGA	BURGOS
TANARRO	SEPULVEDA	SEPULVEDA	SEGOVIA
TANIÑE	SAN PEDRO MANRIQUE	SAN PEDRO MANRIQUE	SORIA
TAÑABUEYES	TINIEBLAS DE LA SIERRA	SALA DE LOS INFANTES	BURGOS
TAPIA	VILLADIEGO	VILLADIEGO	BURGOS
TAPIA DE LA RIBERA	RIOSECO DE TAPIA	MAGDALENA, LA	LEON
TAPIELA	ALDEALAFUENTE	GOMARA	SORIA
TAPIOLES	TAPIOLES	VILLALPANDO	ZAMORA
TARAGUDO	ALDEANUEVA DE FIGUEROA	PEDROSILLO EL RALO	SALAMANCA
TARANCO	VALLE DE MENA	VALLE DE MENA	BURGOS
TARANCUEÑA	RETORTILLO DE SORIA	BERLANGA DE DUERO	SORIA
TARANILLA	VALDERRUEDA	CISTIerna	LEON
TARAVERO	CONDADO DE TREVIÑO	CONDADO DE TREVIÑO	BURGOS
TARAZONA DE GUAREÑA	TARAZONA DE GUAREÑA	CANTALAPIEDRA	SALAMANCA
TARDAGUILA	TARDAGUILA	PEDROSILLO EL RALO	SALAMANCA
TARDAJOS	TARDAJOS	BURGOS RURAL SUR	BURGOS
TARDAJOS DE DUERO	RABANOS (LOS)	SORIA RURAL	SORIA
TARDELCUENDE	TARDELCUENDE	SORIA RURAL	SORIA
TARDEMEZAR	SANTIBAÑEZ DE VIDRIALES	VIDRIALES	ZAMORA
TARDESILLAS	GARRAY	SORIA RURAL	SORIA
TARDOBISPO	PERDIGON (EL)	ZAMORA SUR	ZAMORA
TARIEGO DE CERRATO	TARIEGO DE CERRATO	VENTA DE BAÑOS	PALENCIA
TARILONTE DE LA PEÑA	SANTIBAÑEZ DE LA PEÑA	GUARDO	PALENCIA
TARODA	TARODA	ALMAZAN	SORIA

ANEXO II. LISTADO POR ORDEN ALFABÉTICO DE LAS ENTIDADES SINGULARES Y LAS ZONAS BÁSICAS DE SALUD Y ÁREAS A LAS QUE PERTENECEN

Guía de Ordenación Sanitaria de Castilla y León

Entidad Singular	Municipio	Zona Básica de Salud	Área de Salud
TARTALES DE CILLA	TRESPADERNE	MEDINA DE POMAR	BURGOS
TARTALES DE LOS MONTES	MERINDAD DE VALDIVIELSO	VILLARCAYO DE MERINDAD DE CASTILLA LA VIEJA	BURGOS
TEDEJO	FOLGOSO DE LA RIBERA	BEMBIBRE	EL BIERZO
TEJADA	TEJADA	LERMA	BURGOS
TEJADILLA	VENTOSILLA Y TEJADILLA	SEPULVEDA	SEGOVIA
TEJADILLA	VALLERUELA DE PEDRAZA	SEPULVEDA	SEGOVIA
TEJADILLO	ALDEHUELA DE LA BOVEDA	MATILLA DE LOS CAÑOS	SALAMANCA
TEJADO	TEJADO	GOMARA	SORIA
TEJADO (EL)	CALZADA DE DON DIEGO	MATILLA DE LOS CAÑOS	SALAMANCA
TEJADO (EL)	TEJADO (EL)	GUIJUELO	SALAMANCA
TEJADOS	VALDERREY	ASTORGA II	LEON
TEJARES	FUENTESOTO	SACRAMENIA	SEGOVIA
TEJEDA Y SEGOYUELA	TEJEDA Y SEGOYUELA	TAMAMES	SALAMANCA
TEJEDO DE ANCARES	CANDIN	FABERO	EL BIERZO
TEJEDO DEL SIL	PALACIOS DEL SIL	VILLABLINO	EL BIERZO
TEJEIRA	VILLAFRANCA DEL BIERZO	VILLAFRANCA DEL BIERZO	EL BIERZO
TEJERA (LA)	HERMISENDE	ALTA SANABRIA	ZAMORA
TEJERINA	PRIORO	CISTIerna	LEON
TEJERIZAS	ALMAZAN	ALMAZAN	SORIA
TELLOSANCHO	TABERA DE ABAJO	MATILLA DE LOS CAÑOS	SALAMANCA
TEMIÑO	VALLE DE LAS NAVAS	BURGOS RURAL NORTE	BURGOS
TENDAL	VALDEFRESNO	LEON VI	LEON
TENEBRON	TENEBRON	CIUDAD RODRIGO	SALAMANCA
TENZUELA	PELAYOS DEL ARROYO	SIERRA, LA	SEGOVIA
TERA	ALMARZA	SORIA RURAL	SORIA
TERMINON	OÑA	BRIVIESCA	BURGOS
TERNERO	MIRANDA DE EBRO	MIRANDA ESTE	BURGOS
TERRADILLOS	TERRADILLOS	ALBA DE TORMES	SALAMANCA
TERRADILLOS DE ESGUEVA	TERRADILLOS DE ESGUEVA	ROA DE DUERO	BURGOS
TERRADILLOS DE LOS TEMPLARIOS	LAGARTOS	VILLADA	PALENCIA
TERRADILLOS DE SEDANO	VALLE DE SEDANO	BURGOS RURAL NORTE	BURGOS
TERRADOS	BUENAVISTA	ALBA DE TORMES	SALAMANCA
TERRAZAS	SALAS DE LOS INFANTES	SALA DE LOS INFANTES	BURGOS
TERRAZOS	BARRIOS DE BUREBA (LOS)	BRIVIESCA	BURGOS
TERRONES	NARROS DE MATALAYEGUA	TAMAMES	SALAMANCA
TERROSO	COBREROS	SANABRIA	ZAMORA
TERRUBIAS	SAN PEDRO DE ROZADOS	PERIURBANA SUR	SALAMANCA
TESO DEL CERCADO	ALDEATEJADA	PERIURBANA SUR	SALAMANCA
TESO DEL CORCHO	TABERA DE ABAJO	MATILLA DE LOS CAÑOS	SALAMANCA
TEZA DE LOSA	VALLE DE LOSA	VALLE DE LOSA	BURGOS
TIEDRA	TIEDRA	MOTA DEL MARQUES	VALLADOLID OESTE
TIEMBLO (EL)	TIEMBLO (EL)	CEBREROS	AVILA
TINIEBLAS DE LA SIERRA	TINIEBLAS DE LA SIERRA	SALA DE LOS INFANTES	BURGOS
TIÑOSILLOS	TIÑOSILLOS	AREVALO	AVILA
TIRADOS DE LA VEGA	VEGA DE TIRADOS	PERIURBANA SUR	SALAMANCA
TIZNEROS	ESPIRDO	SEGOVIA RURAL	SEGOVIA
TOBA DE VALDIVIELSO	MERINDAD DE VALDIVIELSO	VILLARCAYO DE MERINDAD DE CASTILLA LA VIEJA	BURGOS
TOBALINILLA	VALLE DE TOBALINA	VALLE DE TOBALINA	BURGOS
TOBAR	TOBAR	VILLADIEGO	BURGOS
TOBERA	FRIAS	VALLE DE TOBALINA	BURGOS
TOBES	VALLE DE LAS NAVAS	BURGOS RURAL NORTE	BURGOS
TOLA	RABANO DE ALISTE	ALISTE	ZAMORA
TOLBAÑOS	TOLBAÑOS	AVILA RURAL	AVILA
TOLBAÑOS DE ABAJO	VALLE DE VALDELAGUNA	SALA DE LOS INFANTES	BURGOS
TOLBAÑOS DE ARRIBA	VALLE DE VALDELAGUNA	SALA DE LOS INFANTES	BURGOS
TOLDANOS	VILLATURIEL	LEON VI	LEON
TOLEDILLO	SORIA	SORIA RURAL	SORIA
TOLIBIA DE ABAJO	VALDELUGUEROS	BOÑAR	LEON
TOLIBIA DE ARRIBA	VALDELUGUEROS	BOÑAR	LEON
TOLLILLA	GALLEGOS DEL RIO	ALISTE	ZAMORA

ANEXO II

Guía de Ordenación Sanitaria de Castilla y León

Entidad Singular	Municipio	Zona Básica de Salud	Área de Salud
TOLOCIRIO	TOLOCIRIO	AREVALO	AVILA
TOMBRIO DE ABAJO	TORENO	TORENO	EL BIERZO
TOMBRIO DE ARRIBA	TORENO	TORENO	EL BIERZO
TONIN DE ARBAS	VILLAMANIN	CUENCA DEL BERNESGA	LEON
TOPAS	TOPAS	CALZADA DE VALDUNCIEL	SALAMANCA
TORAL DE FONDO	RIEGO DE LA VEGA	BAÑEZA II, LA	LEON
TORAL DE LOS GUZMANES	TORAL DE LOS GUZMANES	VALENCIA DE DON JUAN	LEON
TORAL DE LOS VADOS	VILLADECANES	VILAFRANCA DEL BIERZO	EL BIERZO
TORAL DE MERAYO	PONFERRADA	PONFERRADA III	EL BIERZO
TORALINO DE LA VEGA	RIEGO DE LA VEGA	BAÑEZA II, LA	LEON
TORDEHUMOS	TORDEHUMOS	VILLAFRECHOS	VALLADOLID OESTE
TORDELALOSA	SAN PEDRO DE ROZADOS	MATILLA DE LOS CAÑOS	SALAMANCA
TORDESALAS	TORRUBIA DE SORIA	GOMARA	SORIA
TORDESILLAS	TORDESILLAS	TORDESILLAS	VALLADOLID OESTE
TORDILLOS	TORDILLOS	PEÑARANDA DE BRACAMONTE	SALAMANCA
TORDOMAR	TORDOMAR	LERMA	BURGOS
TORDUELES	QUINTANILLA-TORDUELES	LERMA	BURGOS
TORENO	TORENO	TORENO	EL BIERZO
TORLENGUA	TORLENGUA	GOMARA	SORIA
TORME	VILLARCAYO DE MERINDAD DE CASTILLA LA VIEJA	VILLARCAYO DE MERINDAD DE CASTILLA LA VIEJA	BURGOS
TORMELLAS	TORMELLAS	BARCO DE AVILA, EL	AVILA
TORNADIJO	MADRIGAL DEL MONTE	BURGOS RURAL SUR	BURGOS
TORNADIZO (EL)	TORNADIZO (EL)	LINARES DE RIOFRIO	SALAMANCA
TORNADIZOS	SAN PEDRO DE ROZADOS	MATILLA DE LOS CAÑOS	SALAMANCA
TORNADIZOS DE AREVALO	PALACIOS DE GODA	AREVALO	AVILA
TORNADIZOS DE AVILA	TORNADIZOS DE AVILA	AVILA RURAL	AVILA
TORNEROS DE JAMUZ	QUINTANA Y CONGOSTO	BAÑEZA II, LA	LEON
TORNEROS DE LA VALDERIA	CASTROCONTRIGO	BAÑEZA II, LA	LEON
TORNEROS DEL BERNESGA	ONZONILLA	ARMUNIA	LEON
TORO	TORO	TORO	ZAMORA
TOROZOS	PIZARRAL	GUIJUELO	SALAMANCA
TORQUEMADA	TORQUEMADA	TORQUEMADA	PALENCIA
TORRALBA DE ARCIEL	GOMARA	GOMARA	SORIA
TORRALBA DEL BURGO	BURGO DE OSMA-CIUDAD DE OSMA	BURGO DE OSMA	SORIA
TORRALBA DEL MORAL	MEDINACELI	ARCOS DE JALON	SORIA
TORRAÑO	SAN ESTEBAN DE GORMAZ	RIAZA	SEGOVIA
TORRE	CONDADO DE TREVIÑO	CONDADO DE TREVIÑO	BURGOS
TORRE (LA)	TORRECABALLEROS	SEGOVIA RURAL	SEGOVIA
TORRE (LA)	TORRE (LA)	MUÑANA	AVILA
TORRE (LA)	VECINOS	MATILLA DE LOS CAÑOS	SALAMANCA
TORRE CLEMENTE DE ABAJO	PELAYOS	ALBA DE TORMES	SALAMANCA
TORRE CLEMENTE DE ARRIBA	PELAYOS	ALBA DE TORMES	SALAMANCA
TORRE DE BABIA	CABRILLANES	BABIA	LEON
TORRE DE ESGUEVA	TORRE DE ESGUEVA	ESGUEVILLAS DE ESGUEVA	VALLADOLID ESTE
TORRE DE JUAN VAZQUEZ	SAN PEDRO DE ROZADOS	PERIURBANA SUR	SALAMANCA
TORRE DE LOS MOLINOS	CARRION DE LOS CONDES	CARRION DE LOS CONDES	PALENCIA
TORRE DE MARTIN PASCUAL	GALINDO Y PERAHUY	PERIURBANA SUR	SALAMANCA
TORRE DE MONCANTAR	CANTALPINO	VILLORIA	SALAMANCA
TORRE DE NUEVA BANCA	SAN PEDRO DE ROZADOS	PERIURBANA SUR	SALAMANCA
TORRE DE PEÑAFIEL	TORRE DE PEÑAFIEL	PEÑAFIEL	VALLADOLID ESTE
TORRE DE VELAYOS	BERROCAL DE HUEBRA	TAMAMES	SALAMANCA
TORRE DEL BIERZO	TORRE DEL BIERZO	BEMBIBRE	EL BIERZO
TORRE DEL VALLE (LA)	TORRE DEL VALLE (LA)	BENAVENTE NORTE	ZAMORA
TORRE VAL DE SAN PEDRO	TORRE VAL DE SAN PEDRO	SIERRA, LA	SEGOVIA
TORRE ZAPATA	MONTECUBIO DE LA SIERRA	PERIURBANA SUR	SALAMANCA
TORREADRADA	TORREADRADA	SACRAMENIA	SEGOVIA
TORREANDALUZ	VALDERRODILLA	BERLANGA DE DUERO	SORIA
TORREAREVALO	AREVALO DE LA SIERRA	SORIA RURAL	SORIA
TORREBARRIO	SAN EMILIANO	BABIA	LEON
TORREBLACOS	TORREBLACOS	BURGO DE OSMA	SORIA

ANEXO II. LISTADO POR ORDEN ALFABÉTICO DE LAS ENTIDADES SINGULARES Y LAS ZONAS BÁSICAS DE SALUD Y ÁREAS A LAS QUE PERTENECEN

Entidad Singular	Municipio	Zona Básica de Salud	Área de Salud
TORRECABALLEROS	TORRECABALLEROS	SEGOVIA RURAL	SEGOVIA
TORRECILLA	MOZARBEZ	PERIURBANA SUR	SALAMANCA
TORRECILLA	MIRANDA DE AZAN	PERIURBANA SUR	SALAMANCA
TORRECILLA	CONDADO DE CASTILNOVO	SEPULVEDA	SEGOVIA
TORRECILLA DE LA ABADESA	TORRECILLA DE LA ABADESA	TORDESILLAS	VALLADOLID OESTE
TORRECILLA DE LA ORDEN	TORRECILLA DE LA ORDEN	ALAEJOS	VALLADOLID ESTE
TORRECILLA DE LA TORRE	TORRECILLA DE LA TORRE	TORDESILLAS	VALLADOLID OESTE
TORRECILLA DE LA VALMUZA	CARRASCAL DE BARREGAS	PERIURBANA SUR	SALAMANCA
TORRECILLA DE MIRANDA	CARRASCAL DE BARREGAS	PERIURBANA SUR	SALAMANCA
TORRECILLA DE SAN BENITO	SAN PEDRO DE ROZADOS	MATILLA DE LOS CAÑOS	SALAMANCA
TORRECILLA DEL MONTE	TORRECILLA DEL MONTE	LERMA	BURGOS
TORRECILLA DEL PINAR	TORRECILLA DEL PINAR	FUENTESAUCO DE FUENTIDUEÑA	SEGOVIA
TORRECILLA DEL RIO	SAN PEDRO DEL VALLE	PERIURBANA SUR	SALAMANCA
TORRECILLA DEL VALLE	RUEDA	MEDINA DEL CAMPO RURAL	VALLADOLID ESTE
TORRECILLO	MURIAS DE PAREDES	MAGDALENA, LA	LEON
TORRECITORES	AVELLANOSA DE MUÑO	LERMA	BURGOS
TORREDONDO	SEGOVIA	SEGOVIA RURAL	SEGOVIA
TORREFRADES	BERMILLO DE SAYAGO	SAYAGO	ZAMORA
TORREGALINDO	TORREGALINDO	ARANDA DE DUERO-RURAL	BURGOS
TORREGAMONES	TORREGAMONES	SAYAGO	ZAMORA
TORREGUTIERREZ	CUELLAR	CUELLAR	SEGOVIA
TORREIGLESIAS	TORREIGLESIAS	SEGOVIA RURAL	SEGOVIA
TORREJON DE ALBA	ALBA DE TORMES	ALBA DE TORMES	SALAMANCA
TORRELARA	TORRELARA	BURGOS RURAL SUR	BURGOS
TORRELOBATON	TORRELOBATON	TORDESILLAS	VALLADOLID OESTE
TORREMEDIANA	FRECHILLA DE ALMAZAN	ALMAZAN	SORIA
TORREMOCHA DE AYLLON	SAN ESTEBAN DE GORMAZ	SAN ESTEBAN DE GORMAZ	SORIA
TORREMORMOJON	TORREMORMOJON	VILLARRAMIEL	PALENCIA
TORREPADIERNE	PAMPLIEGA	PAMPLIEGA	BURGOS
TORREPADRE	TORREPADRE	LERMA	BURGOS
TORRES	MEDINA DE POMAR	MEDINA DE POMAR	BURGOS
TORRES (LAS)	ARAPILES	PERIURBANA SUR	SALAMANCA
TORRES DE ABAJO	VALLE DE VALDEBEZANA	VALLE DE VALDEBEZANA	BURGOS
TORRES DE ALISTE (LAS)	MAHIDE	ALISTE	ZAMORA
TORRES DEL CARRIZAL	TORRES DEL CARRIZAL	ZAMORA NORTE	ZAMORA
TORRESANDINO	TORRESANDINO	ROA DE DUERO	BURGOS
TORRESCARCELA	TORRESCARCELA	PEÑAFIEL	VALLADOLID ESTE
TORRESMENUDAS	TORRESMENUDAS	CALZADA DE VALDUNCIEL	SALAMANCA
TORRESTIO	SAN EMILIANO	BABIA	LEON
TORRESUSO	MONTEJO DE TIERMES	SAN ESTEBAN DE GORMAZ	SORIA
TORRETARTAJO	ALDEHUELA DE PERIAÑEZ	SORIA RURAL	SORIA
TORREVICENTE	RETORTILLO DE SORIA	BERLANGA DE DUERO	SORIA
TORRITA (LA)	VECINOS	MATILLA DE LOS CAÑOS	SALAMANCA
TORRUBIA DE SORIA	TORRUBIA DE SORIA	GOMARA	SORIA
TORTOLES	TORTOLES	PIEDRAHITA	AVILA
TORTOLES DE ESGUEVA	TORTOLES DE ESGUEVA	ROA DE DUERO	BURGOS
TOSANTOS	TOSANTOS	BELORADO	BURGOS
TOZALMORO	ARANCON	SORIA RURAL	SORIA
TOZAS	DOÑINOS DE LEDESMA	LEDESMA	SALAMANCA
TRABADELO	TRABADELO	VILLAFRANCA DEL BIERZO	EL BIERZO
TRABADILLO	TREMEDAL DE TORMES	VITIGUDINO	SALAMANCA
TRABANCA	TRABANCA	VITIGUDINO	SALAMANCA
TRABAZOS	ENCINEDO	CABRERA, LA	LEON
TRABAZOS	TRABAZOS	ALISTE	ZAMORA
TRAGUNTIA	POZOS DE HINOJO	VITIGUDINO	SALAMANCA
TRASCASTRO	PERANZANES	FABERO	EL BIERZO
TRASCASTRO DE LUNA	RIELLO	MAGDALENA, LA	LEON
TRASHAEDO	BASCONCILLOS DEL TOZO	AGUILAR DE CAMPOO	PALENCIA
TRASPEÑA DE LA PEÑA	CASTREJON DE LA PEÑA	CERVERA DE PISUERGA	PALENCIA
TRASPINEDO	TRASPINEDO	TUDELA DE DUERO	VALLADOLID ESTE

Guía de Ordenación Sanitaria de Castilla y León

Entidad Singular	Municipio	Zona Básica de Salud	Área de Salud
TREFACIO	TREFACIO	SANABRIA	ZAMORA
TREITA (LA)	VEGA DE VALCARCE	VILLAFRANCA DEL BIERZO	EL BIERZO
TREMAYA	PERNIA (LA)	CERVERA DE PISUERGA	PALENCIA
TREMEDAL	SOLANA DE AVILA	BARCO DE AVILA, EL	AVILA
TREMEDAL DE TORMES	TREMEDAL DE TORMES	VITIGUDINO	SALAMANCA
TREMEDALEJO	SANDO	LEDESMA	SALAMANCA
TREMELLOS (LOS)	VALLE DE SANTIBAÑEZ	BURGOS RURAL NORTE	BURGOS
TREMOR DE ABAJO	TORRE DEL BIERZO	BEMBIBRE	EL BIERZO
TREMOR DE ARRIBA	IGUEÑA	BEMBIBRE	EL BIERZO
TRESCASAS	TRESCASAS	SEGOVIA RURAL	SEGOVIA
TRESPADERNE	TRESPADERNE	MEDINA DE POMAR	BURGOS
TREVAGO	TREVAGO	AGREDA	SORIA
TREVIÑO	CONDADO DE TREVIÑO	CONDADO DE TREVIÑO	BURGOS
TRIGUEROS DEL VALLE	TRIGUEROS DEL VALLE	CIGALES	VALLADOLID OESTE
TRIOLO	TRIOLO	CERVERA DE PISUERGA	PALENCIA
TRIUFE	ROBLEDA-CERVANTES	SANABRIA	ZAMORA
TROBAJO DEL CAMINO	SAN ANDRES DEL RABANEDO	TROBAJO DEL CAMINO-VALVERDE DE LA VIRGEN	LEON
TROBAJO DEL CERECEDO	LEON	ARMUNIA	LEON
TRUCHAS	TRUCHAS	CABRERA, LA	LEON
TRUCHILLAS	TRUCHAS	CABRERA, LA	LEON
TRUEBANO	SAN EMILIANO	BABIA	LEON
TUBILLA	VILLARCAYO DE MERINDAD DE CASTILLA LA VIEJA	VILLARCAYO DE MERINDAD DE CASTILLA LA VIEJA	BURGOS
TUBILLA DEL AGUA	TUBILLA DEL AGUA	SEDANO	BURGOS
TUBILLA DEL LAGO	TUBILLA DEL LAGO	ARANDA DE DUERO-RURAL	BURGOS
TUBILLEJA	ALTOS (LOS)	SEDANO	BURGOS
TUDA (LA)	PERERUELA	ZAMORA SUR	ZAMORA
TUDANCA	ALTOS (LOS)	SEDANO	BURGOS
TUDELA DE DUERO	TUDELA DE DUERO	TUDELA DE DUERO	VALLADOLID ESTE
TUDERA	FARIZA	SAYAGO	ZAMORA
TUNJA	OLMEDO DE CAMACES	LUMBRALES	SALAMANCA
TURCIA	TURCIA	RIBERA DEL ORBIGO	LEON
TUREGANO	TUREGANO	CANTALEJO	SEGOVIA
TURIENZO CASTAÑERO	CASTROPODAME	BEMBIBRE	EL BIERZO
TURIENZO DE LOS CABALLEROS	SANTA COLOMBA DE SOMOZA	ASTORGA II	LEON
TURRA	MOZARBEZ	PERIURBANA SUR	SALAMANCA
TURRA DE ALBA	PEDROSILLO DE ALBA	ALBA DE TORMES	SALAMANCA
TURRIENTES	CERRATON DE JUARROS	BEORADO	BURGOS
TURRUBUELO	BOCEGUILLAS	SEPULVEDA	SEGOVIA
TURZO	VALLE DE SEDANO	SEDANO	BURGOS
TUTA	DOÑINOS DE LEDESMA	LEDESMA	SALAMANCA
UBIERNA	MERINDAD DE RIO UBIERNA	BURGOS RURAL NORTE	BURGOS
UCEDO	VILLAGATON	ASTORGA II	LEON
UCERO	UCERO	BURGO DE OSMA	SORIA
UCES (LAS)	VALSALABROSO	VITIGUDINO	SALAMANCA
UFONES	RABANALES	ALISTE	ZAMORA
UMBRIAS	UMBRIAS	BARCO DE AVILA, EL	AVILA
UNGILDE	PUEBLA DE SANABRIA	SANABRIA	ZAMORA
UNGO	VALLE DE MENA	VALLE DE MENA	BURGOS
UNION DE CAMPOS (LA)	UNION DE CAMPOS (LA)	VALDERAS	LEON
UÑA (LA)	ACEBEDO	RIAÑO	LEON
UÑA DE QUINTANA	UÑA DE QUINTANA	VIDRIALES	ZAMORA
URA	COVARRUBIAS	LERMA	BURGOS
URBANIZACION ALBA NOVA	TERRADILLOS	ALBA DE TORMES	SALAMANCA
URBANIZACION ALTOZANO	CASTELLANOS DE VILLIQUERA	PERIURBANA NORTE	SALAMANCA
URBANIZACION ARROYO DE LA ENCINA	CASTELLANOS DE VILLIQUERA	PERIURBANA NORTE	SALAMANCA
URBANIZACION CAMINO DE LA MATA	CASTELLANOS DE VILLIQUERA	PERIURBANA NORTE	SALAMANCA
URBANIZACION EL ARROYO	CASTELLANOS DE VILLIQUERA	PERIURBANA NORTE	SALAMANCA
URBANIZACION EL CHINARRAL	VALDUNCIEL	CALZADA DE VALDUNCIEL	SALAMANCA
URBANIZACION EL ENCINAR	TERRADILLOS	ALBA DE TORMES	SALAMANCA

Entidad Singular	Municipio	Zona Básica de Salud	Área de Salud
URBANIZACION LA FLORIDA	FLORIDA DE LIEBANA	PERIURBANA SUR	SALAMANCA
URBANIZACION LA GUADAÑA	CASTELLANOS DE VILLIQUERA	PERIURBANA NORTE	SALAMANCA
URBANIZACION LAS CASTELLANAS	CASTELLANOS DE VILLIQUERA	PERIURBANA NORTE	SALAMANCA
URBANIZACION LAS CECILIAS	CASTELLANOS DE VILLIQUERA	PERIURBANA NORTE	SALAMANCA
URBANIZACION LAS GAVIAS	CASTELLANOS DE VILLIQUERA	PERIURBANA NORTE	SALAMANCA
URBANIZACION LAS LIEBRES	MIRANDA DE AZAN	PERIURBANA SUR	SALAMANCA
URBANIZACION LAS PALOMAS	CASTELLANOS DE VILLIQUERA	PERIURBANA NORTE	SALAMANCA
URBANIZACION LOS CISNES	TERRADILLOS	ALBA DE TORMES	SALAMANCA
URBANIZACION LOS GUIJOS	MIRANDA DE AZAN	PERIURBANA SUR	SALAMANCA
URBANIZACION MIRASIERRA	MARTINAMOR	ALBA DE TORMES	SALAMANCA
URBANIZACION OASIS GOLF	CARRASCAL DE BARREGAS	PERIURBANA SUR	SALAMANCA
URBEL DEL CASTILLO	URBEL DEL CASTILLO	VILLADIEGO	BURGOS
URDIALES DE COLINAS	IGUEÑA	BEMBIBRE	EL BIERZO
URDIALES DEL PARAMO	URDIALES DEL PARAMO	SANTA MARIA DEL PARAMO	LEON
UREX DE MEDINACELI	ARCOS DE JALON	ARCOS DE JALON	SORIA
URONES DE CASTROPONCE	URONES DE CASTROPONCE	VALDERAS	LEON
URRACA-MIGUEL	AVILA	AVILA RURAL	AVILA
URREZ	VILLASUR DE HERREROS	BURGOS RURAL NORTE	BURGOS
URRIA	MERINDAD DE CUESTA-URRIA	MEDINA DE POMAR	BURGOS
URUEÑA	URUEÑA	MOTA DEL MARQUES	VALLADOLID OESTE
URUEÑAS	URUEÑAS	SEPULVEDA	SEGOVIA
URZ (LA)	RIELLO	MAGDALENA, LA	LEON
UTRERA (LA)	VALDESAMARIO	MAGDALENA, LA	LEON
UTRERA DE LA ENCOMIENDA	ESPADAÑEDO	CARBALLEDA	ZAMORA
UTRILLA	ARCOS DE JALON	ARCOS DE JALON	SORIA
UZQUIANO	CONDADO DE TREVIÑO	CONDADO DE TREVIÑO	BURGOS
VADILLO	VADILLO	SAN LEONARDO DE YAGÜE	SORIA
VADILLO DE LA GUAREÑA	VADILLO DE LA GUAREÑA	GUAREÑA	ZAMORA
VADILLO DE LA SIERRA	VADILLO DE LA SIERRA	MUÑANA	AVILA
VADIMA (LA)	LEDESMA	LEDESMA	SALAMANCA
VADO	DEHESA DE MONTEJO	CERVERA DE PISUERGA	PALENCIA
VADO (EL)	MEDINA DE POMAR	MEDINA DE POMAR	BURGOS
VADOCONDES	VADOCONDES	ARANDA DE DUERO-RURAL	BURGOS
VAL DE SAN LORENZO	VAL DE SAN LORENZO	ASTORGA II	LEON
VAL DE SAN ROMAN	VAL DE SAN LORENZO	ASTORGA II	LEON
VAL DE SANTA MARIA	OTERO DE BODAS	CARBALLEDA	ZAMORA
VALBERZOSO	BRAÑOSERA	AGUILAR DE CAMPOO	PALENCIA
VALBONILLA	CASTROJERIZ	MELGAR DE FERNAMENTAL	BURGOS
VALBUENA	ALDEACIPRESTE	BEJAR	SALAMANCA
VALBUENA DE DUERO	VALBUENA DE DUERO	PEÑAFIEL	VALLADOLID ESTE
VALBUENA DE LA ENCOMIENDA	VILLAGATON	ASTORGA II	LEON
VALBUENA DE PISUERGA	VALBUENA DE PISUERGA	FROMISTA	PALENCIA
VALBUENA DEL ROBLO	CREMENES	CISTIerna	LEON
VALBUENO	RIELLO	MAGDALENA, LA	LEON
VALCABADILLO	SALDAÑA	SALDAÑA	PALENCIA
VALCABADO	VALCABADO	ZAMORA NORTE	ZAMORA
VALCABADO DE ROA	PEDROSA DE DUERO	ROA DE DUERO	BURGOS
VALCABADO DEL PARAMO	ROPERUELOS DEL PARAMO	BAÑEZA II, LA	LEON
VALCARCERES (LOS)	VILLADIEGO	VILLADIEGO	BURGOS
VALCOBERO	VELILLA DEL RIO CARRION	GUARDO	PALENCIA
VALCUENDE	VALDERRUEDA	CISTIerna	LEON
VALCUEVA (LA)-PALAZUELO	MATALLANA DE TORIO	MATALLANA DE TORIO	LEON
VALDANZO	LANGA DE DUERO	SAN ESTEBAN DE GORMAZ	SORIA
VALDANZUELO	LANGA DE DUERO	SAN ESTEBAN DE GORMAZ	SORIA
VALDAVIDA	VILLASELAN	SAHAGÚN DE CAMPOS	LEON
VALDAVIDO	TRUCHAS	CABRERA, LA	LEON
VALDAZO	BRIVIESCA	BRIVIESCA	BURGOS
VALDEAJOS	SARGENTES DE LA LORA	SEDANO	BURGOS
VALDEALBIN	NAFRIA DE UCERO	BURGO DE OSMA	SORIA
VALDEALCON	GRADEFES	RIBERA DEL ESLA	LEON

Guía de Ordenación Sanitaria de Castilla y León

Entidad Singular	Municipio	Zona Básica de Salud	Área de Salud
VALDEALISO	GRADEFES	RIBERA DEL ESLA	LEON
VALDEALVILLO	RIOSECO DE SORIA	BURGO DE OSMÁ	SORIA
VALDEANDE	VALDEANDE	ARANDA DE DUERO-RURAL	BURGOS
VALDEARCOS	SANTAS MARTAS	MANSILLA DE LAS MULAS	LEON
VALDEARCOS DE LA VEGA	VALDEARCOS DE LA VEGA	PEÑAFIEL	VALLADOLID ESTE
VALDEAVELLANO DE TERA	VALDEAVELLANO DE TERA	SORIA RURAL	SORIA
VALDEAVELLANO DE UCERO	VALDEMALUQUE	BURGO DE OSMÁ	SORIA
VALDEBUSTOS	AMPUDIA	VILLARRAMIEL	PALENCIA
VALDECANTOS	SANTA CRUZ DE YANGUAS	SAN PEDRO MANRIQUE	SORIA
VALDECAÑADA	PONFERRADA	PONFERRADA I	EL BIERZO
VALDECAÑAS DE CERRATO	BALTANAS	BALTANAS	PALENCIA
VALDECARRETAS	CALVARRASA DE ABAJO	SANTA MARTA DE TORMES	SALAMANCA
VALDECARROS	VALDECARROS	ALBA DE TORMES	SALAMANCA
VALDECASA	VALDECASA	MUÑICO	AVILA
VALDECASTILLO	BOÑAR	BOÑAR	LEON
VALDECHAPERO	TABERA DE ABAJO	MATILLA DE LOS CAÑOS	SALAMANCA
VALDEFINJAS	VALDEFINJAS	TORO	ZAMORA
VALDEFRANCOS	PONFERRADA	PONFERRADA I	EL BIERZO
VALDEFRESNO	VALDEFRESNO	LEON VI	LEON
VALDEFRESNO	TABERA DE ABAJO	MATILLA DE LOS CAÑOS	SALAMANCA
VALDEFUENTES DE SANGUSIN	VALDEFUENTES DE SANGUSIN	BEJAR	SALAMANCA
VALDEFUENTES DEL PARAMO	VALDEFUENTES DEL PARAMO	BAÑEZA II, LA	LEON
VALDEGAMA	AGUILAR DE CAMPOO	AGUILAR DE CAMPOO	PALENCIA
VALDEGEÑA	VALDEGEÑA	SORIA RURAL	SORIA
VALDEHERMOSO	TOPAS	CALZADA DE VALDUNCIEL	SALAMANCA
VALDEHIJADEROS	VALDEHIJADEROS	BEJAR	SALAMANCA
VALDEHUESA	BOÑAR	BOÑAR	LEON
VALDEIGLESIAS	VILLARES DE ORBIGO	RIBERA DEL ORBIGO	LEON
VALDEJERRUZ	PEDROSILLO DE LOS AIRES	ALBA DE TORMES	SALAMANCA
VALDEJIMENA	HORCAJO MEDIANERO	ALBA DE TORMES	SALAMANCA
VALDELACASA	VALDELACASA	GUIJUELO	SALAMANCA
VALDELACUESTA	MERINDAD DE CUESTA-URRIA	MEDINA DE POMAR	BURGOS
VALDELAFUENTE	VALDEFRESNO	LEON VI	LEON
VALDELAGEVE	VALDELAGEVE	BEJAR	SALAMANCA
VALDELAGUA	SANTA MARTA DE TORMES	SANTA MARTA DE TORMES	SALAMANCA
VALDELAGUA DEL CERRO	VALDELAGUA DEL CERRO	AGREDA	SORIA
VALDELAGUNA	SANTIAGO DEL COLLADO	PIEDRAHITA	AVILA
VALDELALOBA	TORENO	TORENO	EL BIERZO
VALDELAMA	GARCIRREY	MATILLA DE LOS CAÑOS	SALAMANCA
VALDELAMATANZA	CERRO (EL)	BEJAR	SALAMANCA
VALDELATEJA	VALLE DE SEDANO	SEDANO	BURGOS
VALDELAVADE	VALDEMIERQUE	ALBA DE TORMES	SALAMANCA
VALDELINARES	VALDEMALUQUE	BURGO DE OSMÁ	SORIA
VALDELOSA	VALDELOSA	CALZADA DE VALDUNCIEL	SALAMANCA
VALDELUBIEL	BURGO DE OSMÁ-CIUDAD DE OSMÁ	BURGO DE OSMÁ	SORIA
VALDEMALUQUE	VALDEMALUQUE	BURGO DE OSMÁ	SORIA
VALDEMANZANAS	SANTA COLOMBA DE SOMOZA	ASTORGA II	LEON
VALDEMERILLA	CERNADILLA	CARBALLEDA	ZAMORA
VALDEMIERQUE	VALDEMIERQUE	ALBA DE TORMES	SALAMANCA
VALDEMOLINOS	SANTA MARIA DEL BERROCAL	PIEDRAHITA	AVILA
VALDEMORA	VALDEMORA	VALENCIA DE DON JUAN	LEON
VALDEMORILLA	IZAGRE	MAYORGA	VALLADOLID OESTE
VALDENARROS	BURGO DE OSMÁ-CIUDAD DE OSMÁ	BURGO DE OSMÁ	SORIA
VALDENEBRO	VALDENEBRO	BURGO DE OSMÁ	SORIA
VALDENEBRO DE LOS VALLES	VALDENEBRO DE LOS VALLES	MEDINA DE RIOSECO	VALLADOLID OESTE
VALDENEGRILLOS	SAN PEDRO MANRIQUE	SAN PEDRO MANRIQUE	SORIA
VALDENOCEDA	MERINDAD DE VALDIVIELSO	VILLARCAYO DE MERINDAD DE CASTILLA LA VIEJA	BURGOS
VALDENOGUERA	FREGENEDA (LA)	LUMBRALES	SALAMANCA
VALDEOLMILLOS	VALDEOLMILLOS	PALENCIA RURAL	PALENCIA

Entidad Singular	Municipio	Zona Básica de Salud	Área de Salud
VALDEPERDICES	SAN PEDRO DE LA NAVE-ALMENDRA	ZAMORA NORTE	ZAMORA
VALDEPIELAGO	VALDEPIELAGO	BOÑAR	LEON
VALDEPOLO	VALDEPOLO	RIBERA DEL ESLA	LEON
VALDEPRADO	PALACIOS DEL SIL	VILLABLINO	EL BIERZO
VALDEPRADO	VALDEPRADO	SAN PEDRO MANRIQUE	SORIA
VALDEPRADOS	VALDEPRADOS	VILLACASTIN	SEGOVIA
VALDERAS	VALDERAS	VALDERAS	LEON
VALDERAS	DOÑINOS DE LEDESMA	LEDESMA	SALAMANCA
VALDERIAS	ALFOZ DE BRICIA	VALLE DE VALDEBEZANA	BURGOS
VALDERILLA DE TORIO	GARRAFE DE TORIO	LEON I (ERAS DE RENEVA)	LEON
VALDERRABANO	VALDERRABANO	SALDAÑA	PALENCIA
VALDERRAMA	PARTIDO DE LA SIERRA EN TOBALINA	VALLE DE TOBALINA	BURGOS
VALDERREY	VALDERREY	ASTORGA II	LEON
VALDERRODILLA	VALDERRODILLA	BERLANGA DE DUERO	SORIA
VALDERRODRIGO	VALDERRODRIGO	VITIGUDINO	SALAMANCA
VALDERROMAN	MONTEJO DE TIERMES	SAN ESTEBAN DE GORMAZ	SORIA
VALDERRUEDA	FUENTEPINILLA	BERLANGA DE DUERO	SORIA
VALDERRUEDA	VALDERRUEDA	CISTIerna	LEON
VALDESAMARIO	VALDESAMARIO	MAGDALENA, LA	LEON
VALDESANDINAS	VILLAZALA	BAÑEZA II, LA	LEON
VALDESANGIL	BEJAR	BEJAR	SALAMANCA
VALDESANTIAGO	VILLAGONZALO DE TORMES	SANTA MARTA DE TORMES	SALAMANCA
VALDESAZ	CONDADO DE CASTILNOVO	SEPULVEDA	SEGOVIA
VALDESAZ DE LOS OTEROS	PAJARES DE LOS OTEROS	VALENCIA DE DON JUAN	LEON
VALDESCAPA DE CEA	VILLAZANZO DE VALDERADUEY	SAHAGÚN DE CAMPOS	LEON
VALDESCOBELA	TERRADILLOS	ALBA DE TORMES	SALAMANCA
VALDESCORRIEL	VALDESCORRIEL	BENAVENTE SUR	ZAMORA
VALDESIMONTE	CANTALEJO	CANTALEJO	SEGOVIA
VALDESOGO DE ABAJO	VILLATURIEL	LEON VI	LEON
VALDESOGO DE ARRIBA	VILLATURIEL	LEON VI	LEON
VALDESPINA	AMUSCO	FROMISTA	PALENCIA
VALDESPINA	BORJABAD	ALMAZAN	SORIA
VALDESPINO	SANTIAGO MILLAS	ASTORGA II	LEON
VALDESPINO	ROBLEDA-CERVANTES	SANABRIA	ZAMORA
VALDESPINO CERON	MATANZA	VALENCIA DE DON JUAN	LEON
VALDESPINO DE VACA	JOARILLA DE LAS MATAS	SAHAGÚN DE CAMPOS	LEON
VALDESTILLAS	VALDESTILLAS	SERRADA	VALLADOLID ESTE
VALDETEJA	VALDELUGUEROS	BOÑAR	LEON
VALDEVACAS	VALDEVACAS Y GUIJAR	CANTALEJO	SEGOVIA
VALDEVACAS DE MONTEJO	VALDEVACAS DE MONTEJO	ARANDA DE DUERO-RURAL	BURGOS
VALDEVARNES	CAMPO DE SAN PEDRO	RIAZA	SEGOVIA
VALDEVIEJAS	ASTORGA	ASTORGA I	LEON
VALDEVIMBRE	VALDEVIMBRE	SANTA MARIA DEL PARAMO	LEON
VALDEZATE	VALDEZATE	ROA DE DUERO	BURGOS
VALDIO	TOPAS	CALZADA DE VALDUNCIEL	SALAMANCA
VALDORE	CREMENES	CISTIerna	LEON
VALDORRIA	VALDEPIELAGO	BOÑAR	LEON
VALDORROS	VALDORROS	BURGOS RURAL SUR	BURGOS
VALDUERTELES	VILLAR DEL RIO	SAN PEDRO MANRIQUE	SORIA
VALDUNCIEL	VALDUNCIEL	CALZADA DE VALDUNCIEL	SALAMANCA
VALDUNQUILLO	VALDUNQUILLO	MAYORGA	VALLADOLID OESTE
VALDUVIECO	GRADEFES	RIBERA DEL ESLA	LEON
VALENCIA DE DON JUAN	VALENCIA DE DON JUAN	VALENCIA DE DON JUAN	LEON
VALENCIA DE LA ENCOMIENDA	VALDELOSA	CALZADA DE VALDUNCIEL	SALAMANCA
VALENOSO	SALDAÑA	SALDAÑA	PALENCIA
VALER	GALLEGOS DEL RIO	ALISTE	ZAMORA
VALERO	VALERO	LINARES DE RIOFRIO	SALAMANCA
VALEROS	GAJATES	ALBA DE TORMES	SALAMANCA
VALGOMA (LA)	CAMPONARAYA	CACABELOS	EL BIERZO

Guía de Ordenación Sanitaria de Castilla y León

Entidad Singular	Municipio	Zona Básica de Salud	Área de Salud
VALHERMOSA	MERINDAD DE VALDIVIELSO	VILLARCAYO DE MERINDAD DE CASTILLA LA VIEJA	BURGOS
VALICOBO	FREGENEDA (LA)	LUMBRALES	SALAMANCA
VALIÑA	VILLADECANES	VILLAFRANCA DEL BIERZO	EL BIERZO
VALLADOLID	VALLADOLID	RONDILLA I	VALLADOLID ESTE
VALLADOLID	VALLADOLID	DELICIAS I	VALLADOLID ESTE
VALLADOLID	VALLADOLID	CIRCUNVALACION	VALLADOLID ESTE
VALLADOLID	VALLADOLID	HUERTA DEL REY	VALLADOLID OESTE
VALLADOLID	VALLADOLID	MAGDALENA	VALLADOLID ESTE
VALLADOLID	VALLADOLID	CENTRO - GAMAZO	VALLADOLID ESTE
VALLADOLID	VALLADOLID	CANTERAC	VALLADOLID ESTE
VALLADOLID	VALLADOLID	PARQUESOL	VALLADOLID OESTE
VALLADOLID	VALLADOLID	DELICIAS II	VALLADOLID ESTE
VALLADOLID	VALLADOLID	PLAZA CIRCULAR	VALLADOLID ESTE
VALLADOLID	VALLADOLID	ESPERANTO	VALLADOLID OESTE
VALLADOLID	VALLADOLID	VICTORIA, LA	VALLADOLID OESTE
VALLADOLID	VALLADOLID	RONDILLA II	VALLADOLID ESTE
VALLADOLID	VALLADOLID	SAN ISIDRO-PAJARILLOS	VALLADOLID ESTE
VALLADOLID	VALLADOLID	ARTURO EYRIES	VALLADOLID OESTE
VALLADOLID	VALLADOLID	SAN PABLO	VALLADOLID ESTE
VALLADOLID	VALLADOLID	CAMPO GRANDE	VALLADOLID OESTE
VALLADOLID	VALLADOLID	VALLADOLID SUR	VALLADOLID OESTE
VALLADOLID	VALLADOLID	BARRIO ESPAÑA	VALLADOLID ESTE
VALLADOLID	VALLADOLID	PILARICA	VALLADOLID ESTE
VALLARTA DE BUREBA	VALLARTA DE BUREBA	BRIVIESCA	BURGOS
VALLE (EL)	FOLGOSO DE LA RIBERA	BEMBIBRE	EL BIERZO
VALLE DE CERRATO	VALLE DE CERRATO	VENTA DE BAÑOS	PALENCIA
VALLE DE FINOLLEDO	VEGA DE ESPINAREDA	FABERO	EL BIERZO
VALLE DE LA VALDUERNA	VILLAMONTAN DE LA VALDUERNA	BAÑEZA II, LA	LEON
VALLE DE LAS CASAS	CEBANICO	CISTIerna	LEON
VALLE DE MANSILLA	VILLASABARIEGO	MANSILLA DE LAS MULAS	LEON
VALLE DE SAN PEDRO	TORRE VAL DE SAN PEDRO	SIERRA, LA	SEGOVIA
VALLE DE SANTULLAN	SAN CEBRIAN DE MUDA	CERVERA DE PISUERGA	PALENCIA
VALLE DE TABLADILLO	VALLE DE TABLADILLO	CANTALEJO	SEGOVIA
VALLE DE VEGACERVERA	VEGACERVERA	MATALLANA DE TORIO	LEON
VALLECILLO	VALLECILLO	SAHAGÚN DE CAMPOS	LEON
VALLEGERA	VALLEGERA	PAMPLIEGA	BURGOS
VALLEHONDO	SAN LORENZO DE TORMES	BARCO DE AVILA, EL	AVILA
VALLEJERA DE RIOFRIO	VALLEJERA DE RIOFRIO	BEJAR	SALAMANCA
VALLEJIMENO	VALLE DE VALDELAGUNA	SALA DE LOS INFANTES	BURGOS
VALLEJO	MERINDAD DE SOTOSCUEVA	ESPINOSA DE LOS MONTEROS	BURGOS
VALLEJO	VALDEVIMBRE	SANTA MARIA DEL PARAMO	LEON
VALLEJO DE MANZANEDO	VALLE DE MANZANEDO	VILLARCAYO DE MERINDAD DE CASTILLA LA VIEJA	BURGOS
VALLEJO DE MENA	VALLE DE MENA	VALLE DE MENA	BURGOS
VALLEJO DE ORBO	BRAÑOSERA	AGUILAR DE CAMPOO	PALENCIA
VALLEJUELO	VALLE DE MENA	VALLE DE MENA	BURGOS
VALLELADO	VALLELADO	CUELLAR	SEGOVIA
VALLELUENGO	RIONEGRO DEL PUENTE	CARBALLEDA	ZAMORA
VALLERUELA DE PEDRAZA	VALLERUELA DE PEDRAZA	SEPULVEDA	SEGOVIA
VALLERUELA DE SEPULVEDA	VALLERUELA DE SEPULVEDA	SEPULVEDA	SEGOVIA
VALLES DE PALENZUELA	VALLES DE PALENZUELA	PAMPLIEGA	BURGOS
VALLES DE VALDAVIA	VALDERRABANO	SALDAÑA	PALENCIA
VALLESA DE LA GUAREÑA	VALLESA	PEDROSILLO EL RALO	SALAMANCA
VALLESPINOSO DE AGUILAR	AGUILAR DE CAMPOO	AGUILAR DE CAMPOO	PALENCIA
VALLESPINOSO DE CERVERA	CERVERA DE PISUERGA	CERVERA DE PISUERGA	PALENCIA
VALLORIA	ALDEHUELAS (LAS)	SAN PEDRO MANRIQUE	SORIA
VALLUERCA	VALLE DE MENA	VALLE DE MENA	BURGOS
VALLUERCANES	VALLUERCANES	MIRANDA ESTE	BURGOS
VALLUNQUERA	CASTROJERIZ	MELGAR DE FERNAMENTAL	BURGOS
VALMALA	VALMALA	BEORADO	BURGOS
VALMARTINO	CISTIerna	CISTIerna	LEON

Guía de Ordenación Sanitaria de Castilla y León

Entidad Singular	Municipio	Zona Básica de Salud	Área de Salud
VALMAYOR DE CUESTA URRIA	MERINDAD DE CUESTA-URRIA	MEDINA DE POMAR	BURGOS
VALMUCINA	SAN PEDRO DE ROZADOS	PERIURBANA SUR	SALAMANCA
VALORIA DE AGUILAR	AGUILAR DE CAMPOO	AGUILAR DE CAMPOO	PALENCIA
VALORIA DEL ALCOR	AMPUDIA	VILLARRAMIEL	PALENCIA
VALORIA LA BUENA	VALORIA LA BUENA	CIGALES	VALLADOLID OESTE
VALPARAISO	MOMBUEY	CARBALLEDA	ZAMORA
VALPORQUERO DE RUEDA	ERCINA (LA)	CISTIerna	LEON
VALPORQUERO DE TORIO	VEGACERVERA	MATALLANA DE TORIO	LEON
VALPUESTA	BERBERANA	VALLE DE LOSA	BURGOS
VALRUBIO	GEJUELO DEL BARRO	LEDESMA	SALAMANCA
VALSADORNIN	CERVERA DE PISUERGA	CERVERA DE PISUERGA	PALENCIA
VALSAIN	SAN ILDEFONSO	SAN ILDEFONSO-LA GRANJA	SEGOVIA
VALSALABROSO	VALSALABROSO	VITIGUDINO	SALAMANCA
VALSECA	VALSECA	SEGOVIA RURAL	SEGOVIA
VALSECO	PALACIOS DEL SIL	VILLABLINO	EL BIERZO
VALSEMANA	CUADROS	SAN ANDRES DE RABANEDO	LEON
VALTAJEROS	VALTAJEROS	SAN PEDRO MANRIQUE	SORIA
VALTIENDAS	VALTIENDAS	SACRAMENIA	SEGOVIA
VALTIERRA DE ALBACASTRO	REBOLLEDO DE LA TORRE	HERRERA DE PISUERGA	PALENCIA
VALTIERRA DE RIOPISUERGA	MELGAR DE FERNAMENTAL	MELGAR DE FERNAMENTAL	BURGOS
VALTUÑA	MONTEAGUDO DE LAS VICARIAS	ARCOS DE JALON	SORIA
VALTUILLE DE ABAJO	VILLAFRANCA DEL BIERZO	VILLAFRANCA DEL BIERZO	EL BIERZO
VALTUILLE DE ARRIBA	VILLAFRANCA DEL BIERZO	VILLAFRANCA DEL BIERZO	EL BIERZO
VALUJERA	VALLE DE TOBALINA	VALLE DE TOBALINA	BURGOS
VALVENEDIZO	RETORTILLO DE SORIA	BERLANGA DE DUERO	SORIA
VALVERDE	AGREDA	AGREDA	SORIA
VALVERDE	BALBOA	VILLAFRANCA DEL BIERZO	EL BIERZO
VALVERDE DE CAMPOS	VALVERDE DE CAMPOS	MEDINA DE RIOSECO	VALLADOLID OESTE
VALVERDE DE CURUEÑO	VALDELUGUEROS	BOÑAR	LEON
VALVERDE DE GONZALIAÑEZ	HORCAJO MEDIANERO	ALBA DE TORMES	SALAMANCA
VALVERDE DE LA SIERRA	BOCA DE HUERGANO	RIAÑO	LEON
VALVERDE DE LA VIRGEN	VALVERDE DE LA VIRGEN	TROBAJO DEL CAMINO-VALVERDE DE LA VIRGEN	LEON
VALVERDE DE LOS AJOS	BAYUBAS DE ARRIBA	BERLANGA DE DUERO	SORIA
VALVERDE DE MIRANDA	MIRANDA DE EBRO	MIRANDA ESTE	BURGOS
VALVERDE DE VALDELACASA	VALVERDE DE VALDELACASA	GUIJUELO	SALAMANCA
VALVERDE DE VALMUZA	BARBADILLO	PERIURBANA SUR	SALAMANCA
VALVERDE DEL MAJANO	VALVERDE DEL MAJANO	SEGOVIA RURAL	SEGOVIA
VALVERDE ENRIQUE	VALVERDE-ENRIQUE	MANSILLA DE LAS MULAS	LEON
VALVERDIN	CARMENES	MATALLANA DE TORIO	LEON
VALVERDON	VALVERDON	PERIURBANA NORTE	SALAMANCA
VALVIEJA	AYLLON	RIAZA	SEGOVIA
VANIDODES	MAGAZ DE CEPEDA	ASTORGA II	LEON
VAÑES	CERVERA DE PISUERGA	CERVERA DE PISUERGA	PALENCIA
VAQUERIL	BUENAVISTA	ALBA DE TORMES	SALAMANCA
VECILLA DE CURUEÑO (LA)	VECILLA (LA)	BOÑAR	LEON
VECILLA DE LA POLVOROSA	MORALES DE REY	BENAVENTE NORTE	ZAMORA
VECILLA DE LA VEGA	SOTO DE LA VEGA	BAÑEZA I, LA	LEON
VECILLA DE TRASMONTE	VILLANAZAR	BENAVENTE NORTE	ZAMORA
VECINO (EL)	CALZADA DE DON DIEGO	MATILLA DE LOS CAÑOS	SALAMANCA
VECINOS	VECINOS	MATILLA DE LOS CAÑOS	SALAMANCA
VEGA (LA)	YANGUAS	SAN PEDRO MANRIQUE	SORIA
VEGA DE ALMANZA (LA)	ALMANZA	CISTIerna	LEON
VEGA DE ANTOÑAN	BENAVIDES	RIBERA DEL ORBIGO	LEON
VEGA DE BUR	OLMOS DE OJEDA	HERRERA DE PISUERGA	PALENCIA
VEGA DE CABALLEROS	BARRIOS DE LUNA (LOS)	MAGDALENA, LA	LEON
VEGA DE DOÑA OLIMPA	SALDAÑA	SALDAÑA	PALENCIA
VEGA DE ESPINAREDA	VEGA DE ESPINAREDA	FABERO	EL BIERZO
VEGA DE GORDON	POLA DE GORDON (LA)	CUENCA DEL BERNESGA	LEON
VEGA DE INFANZONES	VEGA DE INFANZONES	ARMUNIA	LEON
VEGA DE LOS ARBOLES	VILLASABARIEGO	MANSILLA DE LAS MULAS	LEON

Guía de Ordenación Sanitaria de Castilla y León

Entidad Singular	Municipio	Zona Básica de Salud	Área de Salud
VEGA DE MAGAZ	MAGAZ DE CEPEDA	ASTORGA II	LEON
VEGA DE MONASTERIO	CUBILLAS DE RUEDA	RIBERA DEL ESLA	LEON
VEGA DE NUEZ	VIÑAS	ALISTE	ZAMORA
VEGA DE RIACOS	RESPENDE DE LA PEÑA	GUARDO	PALENCIA
VEGA DE ROBLEDO (LA)	SENA DE LUNA	BABIA	LEON
VEGA DE RUIPONCE	VEGA DE RUIPONCE	VILLALON DE CAMPOS	VALLADOLID OESTE
VEGA DE SANTA MARIA	VEGA DE SANTA MARIA	AVILA RURAL	AVILA
VEGA DE TERA	VEGA DE TERA	TERA	ZAMORA
VEGA DE TIRADOS	VEGA DE TIRADOS	PERIURBANA SUR	SALAMANCA
VEGA DE VALCARCE	VEGA DE VALCARCE	VILLAFRANCA DEL BIERZO	EL BIERZO
VEGA DE VALDETRONCO	VEGA DE VALDETRONCO	MOTA DEL MARQUES	VALLADOLID OESTE
VEGA DE VIEJOS	CABRILLANES	BABIA	LEON
VEGA DE VILLALOBOS	VEGA DE VILLALOBOS	VILLALPANDO	ZAMORA
VEGA DE YERES	PUENTE DE DOMINGO FLOREZ	PUENTE DE DOMINGO FLOREZ	EL BIERZO
VEGA DEL CASTILLO	ESPADAÑEDO	CARBALLEDA	ZAMORA
VEGACERNEJA	BURON	RIAÑO	LEON
VEGACERVERA	VEGACERVERA	MATALLANA DE TORIO	LEON
VEGAFRIA	OLOMBRADA	FUENTESAUCO DE FUENTIDUEÑA	SEGOVIA
VEGALATORRE	CUBILLAS DE SANTA MARTA	CIGALES	VALLADOLID OESTE
VEGALATRAVE	VEGALATRAVE	CARBAJALES	ZAMORA
VEGANZONES	VEGANZONES	CANTALEJO	SEGOVIA
VEGAUJIN	MURIAS DE PAREDES	MAGDALENA, LA	LEON
VEGAQUEMADA	VEGAQUEMADA	BOÑAR	LEON
VEGARIENZA	RIELLO	MAGDALENA, LA	LEON
VEGAS DE DOMINGO REY	AGALLAS	ROBLEDA	SALAMANCA
VEGAS DE MATUTE	VEGAS DE MATUTE	VILLACASTIN	SEGOVIA
VEGAS DEL CONDADO	VEGAS DEL CONDADO	LEON VI	LEON
VEGAS DO SEO	BARJAS	VILLAFRANCA DEL BIERZO	EL BIERZO
VEGA-SICILIA	VALBUENA DE DUERO	TUDELA DE DUERO	VALLADOLID ESTE
VEGUECILLA (LA)	ROYUELA DE RIO FRANCO	LERMA	BURGOS
VEGUELLINA	VILLAFRANCA DEL BIERZO	VILLAFRANCA DEL BIERZO	EL BIERZO
VEGUELLINA (LA)	VALVERDE-ENRIQUE	MANSILLA DE LAS MULAS	LEON
VEGUELLINA (LA)	QUINTANA DEL CASTILLO	ASTORGA II	LEON
VEGUELLINA DE FONDO	SAN CRISTOBAL DE LA POLANTERA	BAÑEZA II, LA	LEON
VEGUELLINA DE ORBIGO	VILLAREJO DE ORBIGO	RIBERA DEL ORBIGO	LEON
VEGUILLAS (LAS)	VEGUILLAS (LAS)	MATILLA DE LOS CAÑOS	SALAMANCA
VELAMAZAN	VELAMAZAN	ALMAZAN	SORIA
VELASCALVARO	VELASCALVARO	MEDINA DEL CAMPO RURAL	VALLADOLID ESTE
VELAVIEJO	VALDEMIERQUE	ALBA DE TORMES	SALAMANCA
VELAYOS	PELAYOS	ALBA DE TORMES	SALAMANCA
VELAYOS	VELAYOS	AVILA RURAL	AVILA
VELDEDO	BRAZUELO	ASTORGA II	LEON
VELILLA	VELILLA	TORDESILLAS	VALLADOLID OESTE
VELILLA (LA)	PEDRAZA	SIERRA, LA	SEGOVIA
VELILLA (LA)	RIELLO	MAGDALENA, LA	LEON
VELILLA DE LA REINA	CIMANES DEL TEJAR	RIBERA DEL ORBIGO	LEON
VELILLA DE LA SIERRA	VELILLA DE LA SIERRA	SORIA RURAL	SORIA
VELILLA DE LA TERCIA	VILLAMANIN	CUENCA DEL BERNESGA	LEON
VELILLA DE LA VALDUERNA	CASTRILLO DE LA VALDUERNA	BAÑEZA II, LA	LEON
VELILLA DE LOS AJOS	VELILLA DE LOS AJOS	GOMARA	SORIA
VELILLA DE LOS OTEROS	PAJARES DE LOS OTEROS	VALENCIA DE DON JUAN	LEON
VELILLA DE MEDINACELI	ARCOS DE JALON	ARCOS DE JALON	SORIA
VELILLA DE SAN ESTEBAN	SAN ESTEBAN DE GORMAZ	SAN ESTEBAN DE GORMAZ	SORIA
VELILLA DE TARILONTE	SANTIBAÑEZ DE LA PEÑA	GUARDO	PALENCIA
VELILLA DE VALDERADUEY	VILLAZANZO DE VALDERADUEY	SAHAGÚN DE CAMPOS	LEON
VELILLA DE VALDORE (LA)	CREMENES	CISTIerna	LEON
VELILLA DEL RIO CARRION	VELILLA DEL RIO CARRION	GUARDO	PALENCIA
VELILLAS DEL DUQUE	QUINTANILLA DE ONSOÑA	SALDAÑA	PALENCIA
VELLES (LA)	VELLES (LA)	PEDROSILLO EL RALO	SALAMANCA
VELLIZA	VELLIZA	TORDESILLAS	VALLADOLID OESTE

Entidad Singular	Municipio	Zona Básica de Salud	Área de Salud
VELLOSILLO	SEPULVEDA	SEPULVEDA	SEGOVIA
VENEROS	BOÑAR	BOÑAR	LEON
VENIALBO	VENIALBO	ZAMORA SUR	ZAMORA
VENTA DE BAÑOS	VENTA DE BAÑOS	VENTA DE BAÑOS	PALENCIA
VENTA DE SAN VICENTE	TOLBAÑOS	AVILA RURAL	AVILA
VENTA DE VEGUILLAS	UMBRIAS	BARCO DE AVILA, EL	AVILA
VENTA DEL ALTO (LA)	SANTIAGO DEL COLLADO	PIEDRAHITA	AVILA
VENTADES	VALLE DE MENA	VALLE DE MENA	BURGOS
VENTANILLA	CERVERA DE PISUERGA	CERVERA DE PISUERGA	PALENCIA
VENTAS DE ALBARES (LAS)	TORRE DEL BIERZO	BEMBIBRE	EL BIERZO
VENTAS DE GARRIEL	RINCONADA DE LA SIERRA (LA)	TAMAMES	SALAMANCA
VENTAS DE SALDAÑA	SALDAÑA DE BURGOS	BURGOS RURAL SUR	BURGOS
VENTORRO (EL)	ARAPILES	PERIURBANA SUR	SALAMANCA
VENTORRO DE LA PALOMA	MOZARBEZ	PERIURBANA SUR	SALAMANCA
VENTORROS (LOS)	TERRADILLOS	ALBA DE TORMES	SALAMANCA
VENTOSA (LA)	PEDROSO DE LA ARMUÑA (EL)	VILLORIA	SALAMANCA
VENTOSA DE FUENTEPINILLA	QUINTANA REDONDA	BERLANGA DE DUERO	SORIA
VENTOSA DE LA CUESTA	NARRILLOS DEL ALAMO	PIEDRAHITA	AVILA
VENTOSA DE LA CUESTA	VENTOSA DE LA CUESTA	SERRADA	VALLADOLID ESTE
VENTOSA DE LA SIERRA	AREVALO DE LA SIERRA	SORIA RURAL	SORIA
VENTOSA DE PISUERGA	HERRERA DE PISUERGA	HERRERA DE PISUERGA	PALENCIA
VENTOSA DE SAN PEDRO	SAN PEDRO MANRIQUE	SAN PEDRO MANRIQUE	SORIA
VENTOSA DEL DUCADO	MIÑO DE MEDINACELI	ARCOS DE JALON	SORIA
VENTOSA DEL RIO ALMAR	VENTOSA DEL RIO ALMAR	PEÑARANDA DE BRACAMONTE	SALAMANCA
VENTOSILLA	GUMIEL DE MERCADO	ARANDA DE DUERO-RURAL	BURGOS
VENTOSILLA	VENTOSILLA Y TEJADILLA	SEPULVEDA	SEGOVIA
VENTOSILLA DE LA TERCIA	VILLAMANIN	CUENCA DEL BERNESGA	LEON
VENTOSILLA DE SAN JUAN	RENIEBLAS	SORIA RURAL	SORIA
VERBIOS	BARRUELO DE SANTULLAN	CERVERA DE PISUERGA	PALENCIA
VERDEÑA	CERVERA DE PISUERGA	CERVERA DE PISUERGA	PALENCIA
VERDIAGO	CREMENES	CISTIerna	LEON
VERGAÑO	SAN CEBRIAN DE MUDA	CERVERA DE PISUERGA	PALENCIA
VERGUIZAS	VIZMANOS	SAN PEDRO MANRIQUE	SORIA
VERTAVILLO	VERTAVILLO	VENTA DE BAÑOS	PALENCIA
VEGAS (LAS)	BARRIOS DE BUREBA (LOS)	BRIVIESCA	BURGOS
VEZDEMARBAN	VEZDEMARBAN	TORO	ZAMORA
VIADANGOS DE ARBAS	VILLAMANIN	CUENCA DEL BERNESGA	LEON
VIADAS (LAS)	VALLE DE TOBALINA	VALLE DE TOBALINA	BURGOS
VIANA DE CEGA	VIANA DE CEGA	LAGUNA DE DUERO	VALLADOLID OESTE
VIANA DE DUERO	VIANA DE DUERO	ALMAZAN	SORIA
VIARIZ	CORULLON	VILLA FRANCA DEL BIERZO	EL BIERZO
VID (LA)	VID Y BARRIOS (LA)	ARANDA DE DUERO-RURAL	BURGOS
VID (LA)	POLA DE GORDON (LA)	CUENCA DEL BERNESGA	LEON
VID DE BUREBA (LA)	VID DE BUREBA (LA)	BRIVIESCA	BURGOS
VID DE OJEDA (LA)	VID DE OJEDA (LA)	HERRERA DE PISUERGA	PALENCIA
VIDANES	CISTIerna	CISTIerna	LEON
VIDAYANES	VIDAYANES	CAMPOS-LAMPREANA	ZAMORA
VIDE DE ALBA	LOSACINO	CARBAJALES	ZAMORA
VIDEMALA	VIDEMALA	CARBAJALES	ZAMORA
VIDOLA (LA)	VIDOLA (LA)	VITIGUDINO	SALAMANCA
VIDRIEROS	TRIOLLO	CERVERA DE PISUERGA	PALENCIA
VIDUERNA DE LA PEÑA	SANTIBAÑEZ DE LA PEÑA	GUARDO	PALENCIA
VIEGO	REYERO	BOÑAR	LEON
VIERDES DE SAJAMBRE	OSEJA DE SAJAMBRE	RIAÑO	LEON
VIERGOL	VALLE DE MENA	VALLE DE MENA	BURGOS
VIFORCOS	SANTA COLOMBA DE SOMOZA	ASTORGA II	LEON
VIGO	GALENDE	SANABRIA	ZAMORA
VIGO (EL)	VALLE DE MENA	VALLE DE MENA	BURGOS
VILDE	BURGO DE OSMA-CIUDAD DE OSMA	BURGO DE OSMA	SORIA
VILECHA	ONZONILLA	ARMUNIA	LEON

Guía de Ordenación Sanitaria de Castilla y León

Entidad Singular	Municipio	Zona Básica de Salud	Área de Salud
VILELA	VILLAFRANCA DEL BIERZO	VILLAFRANCA DEL BIERZO	EL BIERZO
VILEÑA	VILEÑA	BRIVIESCA	BURGOS
VILLA ADELFA	SAN MUÑOZ	FUENTE DE SAN ESTEBAN, LA	SALAMANCA
VILLA BENITO	ALDEATEJADA	PERIURBANA SUR	SALAMANCA
VILLABALTER	SAN ANDRES DEL RABANEDO	SAN ANDRES DE RABANEDO	LEON
VILLABANDIN	MURIAS DE PAREDES	MAGDALENA, LA	LEON
VILLABAÑEZ	VILLABAÑEZ	TUDELA DE DUERO	VALLADOLID ESTE
VILLABARUZ DE CAMPOS	VILLABARUZ DE CAMPOS	VILLALON DE CAMPOS	VALLADOLID OESTE
VILLABASCONES	MERINDAD DE SOTOSCUEVA	ESPINOSA DE LOS MONTEROS	BURGOS
VILLABASCONES DE BEZANA	VALLE DE VALDEBEZANA	VALLE DE VALDEBEZANA	BURGOS
VILLABASIL	VALLE DE LOSA	VALLE DE LOSA	BURGOS
VILLABASTA DE VALDAVIA	VILLABASTA DE VALDAVIA	SALDAÑA	PALENCIA
VILLABELLACO	BARRUELO DE SANTULLAN	AGUILAR DE CAMPOO	PALENCIA
VILLABERMUDO	HERRERA DE PISUERGA	HERRERA DE PISUERGA	PALENCIA
VILLABLINO	VILLABLINO	VILLABLINO	EL BIERZO
VILLABRAGIMA	VILLABRAGIMA	MEDINA DE RIOSECO	VALLADOLID OESTE
VILLABRAZ	VILLABRAZ	VALENCIA DE DON JUAN	LEON
VILLABRAZARO	VILLABRAZARO	BENAVENTE NORTE	ZAMORA
VILLABUENA	CACABELOS	CACABELOS	EL BIERZO
VILLABUENA	GOLMAYO	SORIA RURAL	SORIA
VILLABUENA DEL PUENTE	VILLABUENA DEL PUENTE	GUAREÑA	ZAMORA
VILLABURBULA	VILLASABARIEGO	MANSILLA DE LAS MULAS	LEON
VILLACALABUEY	VILLAMOL	SAHAGÚN DE CAMPOS	LEON
VILLACALVIEL	VILLAMAÑAN	VALENCIA DE DON JUAN	LEON
VILLACANES	VILLARCAYO DE MERINDAD DE CASTILLA LA VIEJA	VILLARCAYO DE MERINDAD DE CASTILLA LA VIEJA	BURGOS
VILLACARRALON	VILLACARRALON	VILLALON DE CAMPOS	VALLADOLID OESTE
VILLACASTIN	VILLACASTIN	VILLACASTIN	SEGOVIA
VILLACE	VILLAMAÑAN	VALENCIA DE DON JUAN	LEON
VILLACEDRE	SANTOVENIA DE LA VALDONCINA	ARMUNIA	LEON
VILLACEID	SOTO Y AMIO	MAGDALENA, LA	LEON
VILLACELAMA	VILLANUEVA DE LAS MANZANAS	MANSILLA DE LAS MULAS	LEON
VILLACERAN	VILLASELAN	SAHAGÚN DE CAMPOS	LEON
VILLACETE	VALDEFRESNO	LEON VI	LEON
VILLACIAN	VALLE DE LOSA	VALLE DE LOSA	BURGOS
VILLACIBIO	AGUILAR DE CAMPOO	AGUILAR DE CAMPOO	PALENCIA
VILLACID DE CAMPOS	VILLACID DE CAMPOS	VILLALON DE CAMPOS	VALLADOLID OESTE
VILLACIDALER	VILLACIDALER	VILLADA	PALENCIA
VILLACIDAYO	GRADEFES	RIBERA DEL ESLA	LEON
VILLACIENZO	VILLALBILLA DE BURGOS	BURGOS RURAL SUR	BURGOS
VILLACIERVITOS	VILLACIERVOS	SORIA RURAL	SORIA
VILLACIERVOS	VILLACIERVOS	SORIA RURAL	SORIA
VILLACIL	VALDEFRESNO	LEON VI	LEON
VILLACINTOR	SANTA MARIA DEL MONTE DE CEA	SAHAGÚN DE CAMPOS	LEON
VILLACO	VILLACO	ESGUEVILLAS DE ESGUEVA	VALLADOLID ESTE
VILLACOMPARADA	MEDINA DE POMAR	MEDINA DE POMAR	BURGOS
VILLACOMPARADA DE RUEDA	VILLARCAYO DE MERINDAD DE CASTILLA LA VIEJA	VILLARCAYO DE MERINDAD DE CASTILLA LA VIEJA	BURGOS
VILLACONANCIO	VILLACONANCIO	BALTANAS	PALENCIA
VILLACONTILDE	VILLASABARIEGO	MANSILLA DE LAS MULAS	LEON
VILLACORTA	VALDERRUEDA	CISTIerna	LEON
VILLACORTA	RIAZA	RIAZA	SEGOVIA
VILLACRECES	SANTERVAS DE CAMPOS	VILLALON DE CAMPOS	VALLADOLID OESTE
VILLACUENDE	VILLATURDE	CARRION DE LOS CONDES	PALENCIA
VILLADA	VILLADA	VILLADA	PALENCIA
VILLADANGOS DEL PARAMO	VILLADANGOS DEL PARAMO	RIBERA DEL ORBIGO	LEON
VILLADECANES	VILLADECANES	VILLAFRANCA DEL BIERZO	EL BIERZO
VILLADEMOR DE LA VEGA	VILLADEMOR DE LA VEGA	VALENCIA DE DON JUAN	LEON
VILLADEPALOS	CARRACEDELO	CACABELOS	EL BIERZO
VILLADEPAN	RIELLO	MAGDALENA, LA	LEON
VILLADEPERA	VILLADEPERA	SAYAGO	ZAMORA
VILLADESOTO	VEGA DE INFANZONES	ARMUNIA	LEON

ANEXO II. LISTADO POR ORDEN ALFABÉTICO DE LAS ENTIDADES SINGULARES Y LAS ZONAS BÁSICAS DE SALUD Y ÁREAS A LAS QUE PERTENECEN

Entidad Singular	Municipio	Zona Básica de Salud	Área de Salud
VILLADIEGO	VILLADIEGO	VILLADIEGO	BURGOS
VILLADIEGO DE CEA	VILLAZANZO DE VALDERADUEY	SAHAGÚN DE CAMPOS	LEON
VILLADIEZMA	OSORNO LA MAYOR	OSORNO	PALENCIA
VILLAELES DE VALDAVIA	VILLAELES DE VALDAVIA	SALDAÑA	PALENCIA
VILLAESCOBEDO	VALLE DE VALDELUCIO	AGUILAR DE CAMPOO	PALENCIA
VILLAESCUSA	VILLAESCUSA	GUAREÑA	ZAMORA
VILLAESCUSA DE ECLA	SANTIBAÑEZ DE ECLA	HERRERA DE PISUERGA	PALENCIA
VILLAESCUSA DE LAS TORRES	POMAR DE VALDIVIA	AGUILAR DE CAMPOO	PALENCIA
VILLAESCUSA DE ROA	VILLAESCUSA DE ROA	ROA DE DUERO	BURGOS
VILLAESCUSA DE TOBALINA	VALLE DE TOBALINA	VALLE DE TOBALINA	BURGOS
VILLAESCUSA DEL BUTRON	ALTOS (LOS)	SEDANO	BURGOS
VILLAESCUSA LA SOLANA	VILLAESCUSA LA SOMBRIA	BURGOS RURAL NORTE	BURGOS
VILLAESCUSA LA SOMBRIA	VILLAESCUSA LA SOMBRIA	BURGOS RURAL NORTE	BURGOS
VILLAESPASA	VILLAESPASA	SALA DE LOS INFANTES	BURGOS
VILLAESPER	VILLABRAGIMA	VILLAFRECHOS	VALLADOLID OESTE
VILLAESTERES (LOS)	PEDROSA DEL REY	TORDESILLAS	VALLADOLID OESTE
VILLAESTRIGO DEL PARAMO	ZOTES DEL PARAMO	SANTA MARIA DEL PARAMO	LEON
VILLAFAFILA	VILLAFAFILA	CAMPOS-LAMPREANA	ZAMORA
VILLAFALE	VILLASABARIEGO	MANSILLA DE LAS MULAS	LEON
VILLAFAÑE	VILLASABARIEGO	MANSILLA DE LAS MULAS	LEON
VILLAFEILE	BALBOA	VILLAFRANCA DEL BIERZO	EL BIERZO
VILLAFELIZ DE BABIA	SAN EMILIANO	BABIA	LEON
VILLAFELIZ DE LA SOBARRIBA	VALDEFRESNO	LEON VI	LEON
VILLAFER	VILLAQUEJIDA	VALDERAS	LEON
VILLAFERRUEÑA	VILLAFERRUEÑA	BENAVENTE NORTE	ZAMORA
VILLAFLORES	VILLAFLORES	CANTALAPIEDRA	SALAMANCA
VILLAFRADES DE CAMPOS	VILLAFRADES DE CAMPOS	VILLALON DE CAMPOS	VALLADOLID OESTE
VILLAFRANCA	CONDADO DE CASTILNOVO	SEPUVEDA	SEGOVIA
VILLAFRANCA DE DUERO	VILLAFRANCA DE DUERO	ALAEJOS	VALLADOLID ESTE
VILLAFRANCA DE LA SIERRA	VILLAFRANCA DE LA SIERRA	PIEDRAHITA	AVILA
VILLAFRANCA DEL BIERZO	VILLAFRANCA DEL BIERZO	VILLAFRANCA DEL BIERZO	EL BIERZO
VILLAFRANCA MONTES DE OCA	VILLAFRANCA MONTES DE OCA	BELORADO	BURGOS
VILLAFREA DE LA REINA	BOCA DE HUERGANO	RIAÑO	LEON
VILLAFRECHOS	VILLAFRECHOS	VILLAFRECHOS	VALLADOLID OESTE
VILLAFRIA	BURGOS	BURGOS RURAL NORTE	BURGOS
VILLAFRIA DE LA PEÑA	SANTIBAÑEZ DE LA PEÑA	GUARDO	PALENCIA
VILLAFRIA DE SAN ZADORNIL	JURISDICCION DE SAN ZADORNIL	VALLE DE TOBALINA	BURGOS
VILLAFRUEL	SALDAÑA	SALDAÑA	PALENCIA
VILLAFRUELA	PERALES	CARRION DE LOS CONDES	PALENCIA
VILLAFRUELA	VILLAFRUELA	LERMA	BURGOS
VILLAFRUELA DEL CONDADO	VEGAS DEL CONDADO	LEON VI	LEON
VILLAFUERTE	CANTALPINO	VILLORIA	SALAMANCA
VILLAFUERTE	VILLAFUERTE	ESGUEVILLAS DE ESGUEVA	VALLADOLID ESTE
VILLAFUERTES	VILLANGOMEZ	BURGOS RURAL SUR	BURGOS
VILLAGALIJO	VILLAGALIJO	BELORADO	BURGOS
VILLAGALLEGOS	VALDEVIMBRE	SANTA MARIA DEL PARAMO	LEON
VILLAGARCIA	SANDO	LEDESMA	SALAMANCA
VILLAGARCIA DE CAMPOS	VILLAGARCIA DE CAMPOS	VILLAFRECHOS	VALLADOLID OESTE
VILLAGARCIA DE LA VEGA	SAN CRISTOBAL DE LA POLANtera	BAÑEZA II, LA	LEON
VILLAGATON	VILLAGATON	ASTORGA II	LEON
VILLAGER DE LACIANA	VILLABLINO	VILLABLINO	EL BIERZO
VILLAGERIZ	VILLAGERIZ	VIDRIALES	ZAMORA
VILLAGOMEZ LA NUEVA	VILLAGOMEZ LA NUEVA	VILLALON DE CAMPOS	VALLADOLID OESTE
VILLAGONZALO DE COCA	COCA	NAVA DE LA ASUNCION	SEGOVIA
VILLAGONZALO DE TORMES	VILLAGONZALO DE TORMES	SANTA MARTA DE TORMES	SALAMANCA
VILLAGONZALO PEDERNALES	VILLAGONZALO PEDERNALES	BURGOS RURAL SUR	BURGOS
VILLAGONZALO-ARENAS	BURGOS	BURGOS RURAL NORTE	BURGOS
VILLAGROY	CORULLON	VILLAFRANCA DEL BIERZO	EL BIERZO

Entidad Singular	Municipio	Zona Básica de Salud	Área de Salud
VILLAGUER	TORO	TORO	ZAMORA
VILLAGUTIERREZ	ESTEPAR	BURGOS RURAL SUR	BURGOS
VILLAHAN	VILLAHAN	TORQUEMADA	PALENCIA
VILLAHERNANDO	VILLADIEGO	VILLADIEGO	BURGOS
VILLAHERREROS	VILLAHERREROS	OSORNO	PALENCIA
VILLAHIBIERA	VALDEPOLO	RIBERA DEL ESLA	LEON
VILLAHIZAN DE TREVIÑO	VILLADIEGO	VILLADIEGO	BURGOS
VILLAHOZ	VILLAHOZ	LERMA	BURGOS
VILLAJIMENA	MONZON DE CAMPOS	PALENCIA RURAL	PALENCIA
VILLALACO	VILLALACO	FROMISTA	PALENCIA
VILLALACRE	JUNTA DE TRASLALOMA	ESPINOSA DE LOS MONTEROS	BURGOS
VILLALAFUENTE	SALDAÑA	SALDAÑA	PALENCIA
VILLALAIN	VILLARCAYO DE MERINDAD DE CASTILLA LA VIEJA	VILLARCAYO DE MERINDAD DE CASTILLA LA VIEJA	BURGOS
VILLALAMBRUS	VALLE DE LOSA	VALLE DE LOSA	BURGOS
VILLALAN DE CAMPOS	VILLALAN DE CAMPOS	MAYORGA	VALLADOLID OESTE
VILLALAR DE LOS COMUNEROS	VILLALAR DE LOS COMUNEROS	TORDESILLAS	VALLADOLID OESTE
VILLALAZAN	VILLALAZAN	ZAMORA SUR	ZAMORA
VILLALAZARA	MERINDAD DE MONTIJA	ESPINOSA DE LOS MONTEROS	BURGOS
VILLALBA	COSCURITA	ALMAZAN	SORIA
VILLALBA DE DUERO	VILLALBA DE DUERO	ARANDA DE DUERO-RURAL	BURGOS
VILLALBA DE GUARDO	VILLALBA DE GUARDO	GUARDO	PALENCIA
VILLALBA DE LA LAMPREANA	VILLALBA DE LA LAMPREANA	CAMPOS-LAMPREANA	ZAMORA
VILLALBA DE LA LOMA	VILLALBA DE LA LOMA	MAYORGA	VALLADOLID OESTE
VILLALBA DE LOS ALCORES	VILLALBA DE LOS ALCORES	MEDINA DE RIOSECO	VALLADOLID OESTE
VILLALBA DE LOS LLANOS	VILLALBA DE LOS LLANOS	MATILLA DE LOS CAÑOS	SALAMANCA
VILLALBA DE LOSA	JUNTA DE VILLALBA DE LOSA	VALLE DE LOSA	BURGOS
VILLALBARBA	VILLALBARBA	MOTA DEL MARQUES	VALLADOLID OESTE
VILLALBETO DE LA PEÑA	SANTIBAÑEZ DE LA PEÑA	GUARDO	PALENCIA
VILLALBILLA DE BURGOS	VILLALBILLA DE BURGOS	BURGOS RURAL SUR	BURGOS
VILLALBILLA DE GUMIEL	VILLALBILLA DE GUMIEL	ARANDA DE DUERO-RURAL	BURGOS
VILLALBILLA DE VILLADIEGO	VILLADIEGO	VILLADIEGO	BURGOS
VILLALBILLA-SOBRESIERRA	MERINDAD DE RIO UBIERNA	BURGOS RURAL NORTE	BURGOS
VILLALBOÑE	VALDEFRESNO	LEON VI	LEON
VILLALBOS	VALLE DE OCA	BELORADO	BURGOS
VILLALCAMPO	VILLALCAMPO	ZAMORA NORTE	ZAMORA
VILLALCAZAR DE SIRGA	VILLALCAZAR DE SIRGA	CARRION DE LOS CONDES	PALENCIA
VILLALCON	VILLALCON	VILLADA	PALENCIA
VILLALDAVIN	PERALES	CARRION DE LOS CONDES	PALENCIA
VILLALDEMIRO	VILLALDEMIRO	PAMPLIEGA	BURGOS
VILLALEBRIN	SAHAGUN	SAHAGÚN DE CAMPOS	LEON
VILLALFEIDE	MATALLANA DE TORIO	MATALLANA DE TORIO	LEON
VILLALIBADO	VILLADIEGO	VILLADIEGO	BURGOS
VILLALIBRE DE LA JURISDICCION	PRIARANZA DEL BIERZO	PONFERRADA III	EL BIERZO
VILLALIBRE DE SOMOZA	LUYEGO	ASTORGA II	LEON
VILLALIS DE LA VALDUERNA	VILLAMONTAN DE LA VALDUERNA	BAÑEZA II, LA	LEON
VILLALLANO	POMAR DE VALDIVIA	AGUILAR DE CAMPOO	PALENCIA
VILLALMAN	SAHAGUN	SAHAGÚN DE CAMPOS	LEON
VILLALMANZO	VILLALMANZO	LERMA	BURGOS
VILLALMONDAR	VALLE DE OCA	BELORADO	BURGOS
VILLALMONTE	VALDERRUEDA	CISTIerna	LEON
VILLALOBAR	ARDON	ARMUNIA	LEON
VILLALOBON	VILLALOBON	PALENCIA RURAL	PALENCIA
VILLALOBOS	VILLALOBOS	VILLALPANDO	ZAMORA
VILLALOGAN	MAYORGA	MAYORGA	VALLADOLID OESTE
VILLALOMEZ	VALLE DE OCA	BELORADO	BURGOS
VILLALON DE CAMPOS	VILLALON DE CAMPOS	VILLALON DE CAMPOS	VALLADOLID OESTE
VILLALONQUEJAR	BURGOS	BURGOS RURAL NORTE	BURGOS
VILLALONSO	VILLALONSO	TORO	ZAMORA
VILLALPANDO	VILLALPANDO	VILLALPANDO	ZAMORA
VILLALQUITE	VALDEPOLO	RIBERA DEL ESLA	LEON

Entidad Singular	Municipio	Zona Básica de Salud	Área de Salud
VILLALTA	ALTOS (LOS)	SEDANO	BURGOS
VILLALUBE	VILLALUBE	ZAMORA NORTE	ZAMORA
VILLALUENGA	VALLE DE LOSA	VALLE DE LOSA	BURGOS
VILLALUENGA DE LA VEGA	VILLALUENGA DE LA VEGA	SALDAÑA	PALENCIA
VILLALUMBROSO	VALLE DEL RETORTILLO	PAREDES DE NAVA	PALENCIA
VILLALVAL	CARDEÑUELA RIOPICO	BURGOS RURAL NORTE	BURGOS
VILLALVARO	SAN ESTEBAN DE GORMAZ	SAN ESTEBAN DE GORMAZ	SORIA
VILLALVERDE	JUSTEL	CARBALLEDA	ZAMORA
VILLALVILLA DE MONTEJO	VILLAVERDE DE MONTEJO	ARANDA DE DUERO-RURAL	BURGOS
VILLAMAGRIN	MERINDAD DE CUESTA-URRIA	MEDINA DE POMAR	BURGOS
VILLAMANDOS	VILLAMANDOS	VALENCIA DE DON JUAN	LEON
VILLAMANIN DE LA TERCIA	VILLAMANIN	CUENCA DEL BERNESGA	LEON
VILLAMAÑAN	VILLAMAÑAN	VALENCIA DE DON JUAN	LEON
VILLAMARCIEL	TORDESILLAS	TORDESILLAS	VALLADOLID OESTE
VILLAMARCO	SANTAS MARTAS	MANSILLA DE LAS MULAS	LEON
VILLAMARTIN DE CAMPOS	VILLAMARTIN DE CAMPOS	VILLARRAMIEL	PALENCIA
VILLAMARTIN DE DON SANCHO	VILLAMARTIN DE DON SANCHO	SAHAGÚN DE CAMPOS	LEON
VILLAMARTIN DE LA ABADIA	CARRACEDELO	CACABELOS	EL BIERZO
VILLAMARTIN DE SOTOSCUEVA	MERINDAD DE SOTOSCUEVA	ESPINOSA DE LOS MONTEROS	BURGOS
VILLAMARTIN DE VILLADIEGO	HUMADA	VILLADIEGO	BURGOS
VILLAMARTIN DEL SIL	PARAMO DEL SIL	TORENO	EL BIERZO
VILLAMAYOR	MUÑOSANCHO	FONTIVEROS	AVILA
VILLAMAYOR	VILLAMAYOR	PERIURBANA NORTE	SALAMANCA
VILLAMAYOR DE CAMPOS	VILLAMAYOR DE CAMPOS	VILLALPANDO	ZAMORA
VILLAMAYOR DE LOS MONTES	VILLAMAYOR DE LOS MONTES	LERMA	BURGOS
VILLAMAYOR DE TREVIÑO	VILLAMAYOR DE TREVIÑO	VILLADIEGO	BURGOS
VILLAMAYOR DEL CONDADO	VEGAS DEL CONDADO	LEON VI	LEON
VILLAMAYOR DEL RIO	FRESNEÑA	BELORADO	BURGOS
VILLAMBISTIA	VILLAMBISTIA	BELORADO	BURGOS
VILLAMBRAN DE CEA	LAGARTOS	VILLADA	PALENCIA
VILLAMBROZ	VILLARRABE	SALDAÑA	PALENCIA
VILLAMECA	QUINTANA DEL CASTILLO	ASTORGA II	LEON
VILLAMEDIANA	VILLAMEDIANA	TORQUEMADA	PALENCIA
VILLAMEDIANA DE LA VEGA	SAN CRISTOBAL DE LA POLANTERA	BAÑEZA II, LA	LEON
VILLAMEDIANA DE LOMAS	ALFOZ DE BRICIA	VALLE DE VALDEBEZANA	BURGOS
VILLAMEDIANA DE SAN ROMAN	VALLE DE VALDEBEZANA	VALLE DE VALDEBEZANA	BURGOS
VILLAMEDIANILLA	VILLAMEDIANILLA	PAMPLIEGA	BURGOS
VILLAMEJIL	VILLAMEJIL	ASTORGA II	LEON
VILLAMELENDRO	VILLASILA DE VALDAVIA	SALDAÑA	PALENCIA
VILLAMERIEL	VILLAMERIEL	HERRERA DE PISUERGA	PALENCIA
VILLAMEZAN	MEDINA DE POMAR	MEDINA DE POMAR	BURGOS
VILLAMIEL DE LA SIERRA	VILLAMIEL DE LA SIERRA	BURGOS RURAL SUR	BURGOS
VILLAMIEL DE MUÑO	CAYUELA	BURGOS RURAL SUR	BURGOS
VILLAMIZAR	SANTA MARIA DEL MONTE DE CEA	SAHAGÚN DE CAMPOS	LEON
VILLAMOL	VILLAMOL	SAHAGÚN DE CAMPOS	LEON
VILLAMONDRIN DE RUEDA	VALDEPOLO	RIBERA DEL ESLA	LEON
VILLAMONTAN DE LA VALDUERNA	VILLAMONTAN DE LA VALDUERNA	BAÑEZA II, LA	LEON
VILLAMOR	MEDINA DE POMAR	MEDINA DE POMAR	BURGOS
VILLAMOR DE CADOZOS	BERMILLO DE SAYAGO	SAYAGO	ZAMORA
VILLAMOR DE LA LADRE	BERMILLO DE SAYAGO	SAYAGO	ZAMORA
VILLAMOR DE LOS ESCUDEROS	VILLAMOR DE LOS ESCUDEROS	GUAREÑA	ZAMORA
VILLAMOR DE ORBIGO	SANTA MARINA DEL REY	RIBERA DEL ORBIGO	LEON
VILLAMORATIEL DE LAS MATAS	VILLAMORATIEL DE LAS MATAS	MANSILLA DE LAS MULAS	LEON
VILLAMORCO	VALDE-UCIEZA	CARRION DE LOS CONDES	PALENCIA
VILLAMORICO	LAGUNA DE NEGRILLOS	SANTA MARIA DEL PARAMO	LEON
VILLAMORICO	ARLANZON	BURGOS RURAL NORTE	BURGOS
VILLAMORISCA	VALDERRUEDA	CISTIerna	LEON
VILLAMORON	VILLEGAS	VILLADIEGO	BURGOS
VILLAMORONTA	VILLAMORONTA	CARRION DE LOS CONDES	PALENCIA
VILLAMOROS DE LAS REGUERAS	VILLAQUILAMBRE	LEON I (ERAS DE RENEVA)	LEON

ANEXO II

Guía de Ordenación Sanitaria de Castilla y León

Entidad Singular	Municipio	Zona Básica de Salud	Área de Salud
VILLAMOROS DE MANSILLA	MANSILLA MAYOR	MANSILLA DE LAS MULAS	LEON
VILLAMUDRIA	RABANOS	BEORADO	BURGOS
VILLAMUERA DE LA CUEZA	VILLAMUERA DE LA CUEZA	PAREDES DE NAVA	PALENCIA
VILLAMUÑO	BURGO RANERO (EL)	MANSILLA DE LAS MULAS	LEON
VILLAMURIEL DE CAMPOS	VILLAMURIEL DE CAMPOS	VILLAFRECHOS	VALLADOLID OESTE
VILLAMURIEL DE CERRATO	VILLAMURIEL DE CERRATO	VILLAMURIEL DE CERRATO	PALENCIA
VILLAN DE TORDESILLAS	VILLAN DE TORDESILLAS	TORDESILLAS	VALLADOLID OESTE
VILLANASUR RIO DE OCA	VALLE DE OCA	BEORADO	BURGOS
VILLANAZAR	VILLANAZAR	BENAVENTE NORTE	ZAMORA
VILLANDIEGO	SASAMON	VILLADIEGO	BURGOS
VILLANECERIEL DE BOEDO	PARAMO DE BOEDO	HERRERA DE PISUERGA	PALENCIA
VILLANGOMEZ	VILLANGOMEZ	BURGOS RURAL SUR	BURGOS
VILLANOFAR	GRADEFES	RIBERA DEL ESLA	LEON
VILLANOÑO	VILLADIEGO	VILLADIEGO	BURGOS
VILLANTODRIGO	QUINTANILLA DE ONSOÑA	SALDAÑA	PALENCIA
VILLANUBLA	VILLANUBLA	VALLADOLID RURAL II	VALLADOLID OESTE
VILLANUEVA	BALBOA	VILLAFRANCA DEL BIERZO	EL BIERZO
VILLANUEVA DE ABAJO	CONGOSTO DE VALDAMIA	GUARDO	PALENCIA
VILLANUEVA DE ARGAÑO	VILLANUEVA DE ARGAÑO	BURGOS RURAL SUR	BURGOS
VILLANUEVA DE ARRIBA	SANTIBAÑEZ DE LA PEÑA	GUARDO	PALENCIA
VILLANUEVA DE AVILA	VILLANUEVA DE AVILA	BURGOHONDO	AVILA
VILLANUEVA DE AZOAGUE	VILLANUEVA DE AZOAGUE	BENAVENTE SUR	ZAMORA
VILLANUEVA DE CAMPEAN	VILLANUEVA DE CAMPEAN	CORRALES DEL VINO	ZAMORA
VILLANUEVA DE CAÑEDO	TOPAS	CALZADA DE VALDUNCIEL	SALAMANCA
VILLANUEVA DE CARAZO	VILLANUEVA DE CARAZO	SALA DE LOS INFANTES	BURGOS
VILLANUEVA DE CARRIZO	CARRIZO	RIBERA DEL ORBIGO	LEON
VILLANUEVA DE DUERO	VILLANUEVA DE DUERO	SERRADA	VALLADOLID ESTE
VILLANUEVA DE GOMEZ	VILLANUEVA DE GOMEZ	AREVALO	AVILA
VILLANUEVA DE GORMAZ	VILLANUEVA DE GORMAZ	BURGO DE OSMA	SORIA
VILLANUEVA DE GUMIEL	VILLANUEVA DE GUMIEL	ARANDA DE DUERO-RURAL	BURGOS
VILLANUEVA DE HENARES	AGUILAR DE CAMPOO	AGUILAR DE CAMPOO	PALENCIA
VILLANUEVA DE JAMUZ	SANTA ELENA DE JAMUZ	BAÑEZA I, LA	LEON
VILLANUEVA DE LA CONDESA	VILLANUEVA DE LA CONDESA	VILLALON DE CAMPOS	VALLADOLID OESTE
VILLANUEVA DE LA OCA	PUEBLA DE ARGANZON (LA)	CONDADO DE TREVIÑO	BURGOS
VILLANUEVA DE LA PEÑA	CASTREJON DE LA PEÑA	CERVERA DE PISUERGA	PALENCIA
VILLANUEVA DE LA SIERRA	PIAS	ALTA SANABRIA	ZAMORA
VILLANUEVA DE LA TERCIA	VILLAMANIN	CUENCA DEL BERNESGA	LEON
VILLANUEVA DE LA TORRE	BARRUELO DE SANTULLAN	CERVERA DE PISUERGA	PALENCIA
VILLANUEVA DE LAS CARRETAS	VILLAQUIRAN DE LOS INFANTES	PAMPLIEGA	BURGOS
VILLANUEVA DE LAS MANZANAS	VILLANUEVA DE LAS MANZANAS	MANSILLA DE LAS MULAS	LEON
VILLANUEVA DE LAS PERAS	VILLANUEVA DE LAS PERAS	TERA	ZAMORA
VILLANUEVA DE LOS CABALLEROS	VILLANUEVA DE LOS CABALLEROS	VILLAFRECHOS	VALLADOLID OESTE
VILLANUEVA DE LOS CORCHOS	VIDEMALA	CARBAJALES	ZAMORA
VILLANUEVA DE LOS INFANTES	VILLANUEVA DE LOS INFANTES	ESGUEVILLAS DE ESGUEVA	VALLADOLID ESTE
VILLANUEVA DE LOS MONTES	OÑA	BRIVIESCA	BURGOS
VILLANUEVA DE LOS NABOS	VILLATURDE	CARRION DE LOS CONDES	PALENCIA
VILLANUEVA DE LOS PAVONES	ORBADA (LA)	PEDROSILLO EL RALO	SALAMANCA
VILLANUEVA DE MENA	VALLE DE MENA	VALLE DE MENA	BURGOS
VILLANUEVA DE ODRÁ	VILLADIEGO	VILLADIEGO	BURGOS
VILLANUEVA DE OMAÑA	MURIAS DE PAREDES	MAGDALENA, LA	LEON
VILLANUEVA DE PONTEDO	CARMENES	MATALLANA DE TORIO	LEON
VILLANUEVA DE PUERTA	VILLADIEGO	VILLADIEGO	BURGOS
VILLANUEVA DE SAN MANCIO	VILLANUEVA DE SAN MANCIO	MEDINA DE RIOSECO	VALLADOLID OESTE
VILLANUEVA DE TEBA	VILLANUEVA DE TEBA	BRIVIESCA	BURGOS
VILLANUEVA DE VALDUEZA	PONFERRADA	PONFERRADA I	EL BIERZO
VILLANUEVA DE VALROJO	FERRERAS DE ARRIBA	CARBALLEDA	ZAMORA
VILLANUEVA DE ZAMAJON	TEJADO	GOMARA	SORIA
VILLANUEVA DEL ACERAL	VILLANUEVA DEL ACERAL	AREVALO	AVILA
VILLANUEVA DEL ARBOL	VILLAQUILAMBRE	LEON I (ERAS DE RENUOVA)	LEON
VILLANUEVA DEL CAMPILLO	VILLANUEVA DEL CAMPILLO	MUÑANA	AVILA

ANEXO II. LISTADO POR ORDEN ALFABÉTICO DE LAS ENTIDADES SINGULARES Y LAS ZONAS BÁSICAS DE SALUD Y ÁREAS A LAS QUE PERTENECEN

Entidad Singular	Municipio	Zona Básica de Salud	Área de Salud
VILLANUEVA DEL CAMPO	VILLANUEVA DEL CAMPO	VILLALPANDO	ZAMORA
VILLANUEVA DEL CARNERO	SANTOVENIA DE LA VALDONCINA	ARMUNIA	LEON
VILLANUEVA DEL CONDADO	VEGAS DEL CONDADO	LEON VI	LEON
VILLANUEVA DEL CONDE	VILLANUEVA DEL CONDE	MIRANDA DEL CASTAÑAR	SALAMANCA
VILLANUEVA DEL MONTE	SALDAÑA	SALDAÑA	PALENCIA
VILLANUEVA DEL REBOLLAR	VILLANUEVA DEL REBOLLAR	PAREDES DE NAVA	PALENCIA
VILLANUEVA DEL RIO	VILLOLDO	CARRION DE LOS CONDES	PALENCIA
VILLANUEVA LA BLANCA	VILLARCAYO DE MERINDAD DE CASTILLA LA VIEJA	VILLARCAYO DE MERINDAD DE CASTILLA LA VIEJA	BURGOS
VILLANUEVA LA LASTRA	VILLARCAYO DE MERINDAD DE CASTILLA LA VIEJA	VILLARCAYO DE MERINDAD DE CASTILLA LA VIEJA	BURGOS
VILLANUEVA RIO UBIERNA	MERINDAD DE RIO UBIERNA	BURGOS RURAL NORTE	BURGOS
VILLANUEVA TOBERA	CONDADO DE TREVIÑO	CONDADO DE TREVIÑO	BURGOS
VILLANUEVA-CARRALES	ALFOZ DE BRICIA	VALLE DE VALDEBEZANA	BURGOS
VILLANUEVA-MATAMALA	ARCOS	BURGOS RURAL SUR	BURGOS
VILLANUEVA-RAMPALAY	VALLE DE ZAMANZAS	SEDANO	BURGOS
VILLANUEVA-SOPORTILLA	BOZOO	MIRANDA ESTE	BURGOS
VILLANUÑO DE VALDAVIA	VILLANUÑO DE VALDAVIA	CARRION DE LOS CONDES	PALENCIA
VILLAÑO	VALLE DE LOSA	VALLE DE LOSA	BURGOS
VILAOBISPO	SANTIBAÑEZ DE VIDRIALES	VIDRIALES	ZAMORA
VILAOBISPO DE LAS REGUERAS	VILAOBISPO DE LAS REGUERAS	LEON I (ERAS DE RENUENA)	LEON
VILAOBISPO DE OTERO	VILAOBISPO DE OTERO	ASTORGA I	LEON
VILAOBISPO DE LA PEÑA	SANTIBAÑEZ DE LA PEÑA	GUARDO	PALENCIA
VILAOBNATE	VILAOBNATE Y CASTRO	VALENCIA DE DON JUAN	LEON
VILAPADIERNA	CUBILLAS DE RUEDA	RIBERA DEL ESLA	LEON
VILAPANILLO	MERINDAD DE CUESTA-URRIA	MEDINA DE POMAR	BURGOS
VILAPECEÑIL	VILLAMOL	SAHAGÚN DE CAMPOS	LEON
VILAPODAMBRE	SANTA MARIA DE ORDAS	MAGDALENA, LA	LEON
VILAPROVEDO	VILAPROVEDO	OSORNO	PALENCIA
VILAPROVIANO	QUINTANILLA DE ONSOÑA	SALDAÑA	PALENCIA
VILAPUN	SANTERVAS DE LA VEGA	SALDAÑA	PALENCIA
VILLAQUEJIDA	VILLAQUEJIDA	VALDERAS	LEON
VILLAQUILAMBRE	VILLAQUILAMBRE	LEON I (ERAS DE RENUENA)	LEON
VILLAQUIRAN DE LA PUEBLA	VILLAQUIRAN DE LA PUEBLA	MELGAR DE FERNAMENTAL	BURGOS
VILLAQUIRAN DE LOS INFANTES	VILLAQUIRAN DE LOS INFANTES	PAMPLIEGA	BURGOS
VILLAR	VILLAGATON	ASTORGA II	LEON
VILLAR DE ACERO	VILAFRANCA DEL BIERZO	VILAFRANCA DEL BIERZO	EL BIERZO
VILLAR DE ARGANÁN	VILLAR DE ARGANÁN	FUENTES DE OÑORO	SALAMANCA
VILLAR DE CIERVO	VILLAR DE CIERVO	FUENTES DE OÑORO	SALAMANCA
VILLAR DE CIERVOS	SANTA COLOMBA DE SOMOZA	ASTORGA II	LEON
VILLAR DE CORNEJA	VILLAR DE CORNEJA	PIEDRAHITA	AVILA
VILLAR DE CORRALES	TRABADELO	VILAFRANCA DEL BIERZO	EL BIERZO
VILLAR DE FALLAVES	VILLARDEFALLAVES	VILLALPANDO	ZAMORA
VILLAR DE FARFON	RIONEGRO DEL PUENTE	TERA	ZAMORA
VILLAR DE FLORES	PAYO (EL)	ROBLEDA	SALAMANCA
VILLAR DE GALLIMAZO	VILLAR DE GALLIMAZO	PEÑARANDA DE BRACAMONTE	SALAMANCA
VILLAR DE GOLFER	LUYEGO	ASTORGA II	LEON
VILLAR DE LA YEGUA	VILLAR DE LA YEGUA	FUENTES DE OÑORO	SALAMANCA
VILLAR DE LAS TRAVIESAS	TORENO	TORENO	EL BIERZO
VILLAR DE LECHE	ENDRINAL	LINARES DE RIOFRIO	SALAMANCA
VILLAR DE LOS ALAMOS	ALDEHUELA DE LA BOVEDA	MATILLA DE LOS CAÑOS	SALAMANCA
VILLAR DE LOS BARRIOS	PONFERRADA	PONFERRADA I	EL BIERZO
VILLAR DE LOS PISONES	ASTURIANOS	CARBALLEDA	ZAMORA
VILLAR DE MATABRAS	MADRIGAL DE LAS ALTAS TORRES	MADRIGAL DE LAS ALTAS TORRES	AVILA
VILLAR DE MAYA	VILLAR DEL RIO	SAN PEDRO MANRIQUE	SORIA
VILLAR DE MAZARIFE	CHOZAS DE ABAJO	ARMUNIA	LEON
VILLAR DE OMAÑA	RIELLO	MAGDALENA, LA	LEON
VILLAR DE OTERO	VEGA DE ESPINAREDA	FABERO	EL BIERZO
VILLAR DE PERALONSO	VILLAR DE PERALONSO	VITIGUDINO	SALAMANCA
VILLAR DE SALVATIERRA	PEDROSILLO DE LOS AIRES	ALBA DE TORMES	SALAMANCA
VILLAR DE SAMANIEGO	VILLAR DE SAMANIEGO	VITIGUDINO	SALAMANCA

Guía de Ordenación Sanitaria de Castilla y León

Entidad Singular	Municipio	Zona Básica de Salud	Área de Salud
VILLAR DE SANTIAGO (EL)	VILLABLINO	VILLABLINO	EL BIERZO
VILLAR DE SOBREPEÑA	SEPULVEDA	SEPULVEDA	SEGOVIA
VILLAR DEL ALA	VILLAR DEL ALA	SORIA RURAL	SORIA
VILLAR DEL BUEY	VILLAR DEL BUEY	SAYAGO	ZAMORA
VILLAR DEL CAMPO	VILLAR DEL CAMPO	SORIA RURAL	SORIA
VILLAR DEL MONTE	TRUCHAS	CABRERA, LA	LEON
VILLAR DEL PROFETA	BERROCAL DE HUEBRA	TAMAMES	SALAMANCA
VILLAR DEL PUERTO	VEGACERVERA	MATALLANA DE TORIO	LEON
VILLAR DEL RIO	VILLAR DEL RIO	SAN PEDRO MANRIQUE	SORIA
VILLAR DEL YERMO	BERCIANOS DEL PARAMO	SANTA MARIA DEL PARAMO	LEON
VILLARALBO	VILLARALBO	ZAMORA SUR	ZAMORA
VILLARAN	MEDINA DE POMAR	MEDINA DE POMAR	BURGOS
VILLARBON	CANDIN	FABERO	EL BIERZO
VILLARCAYO	VILLARCAYO DE MERINDAD DE CASTILLA LA VIEJA	VILLARCAYO DE MERINDAD DE CASTILLA LA VIEJA	BURGOS
VILLARDECIERVOS	VILLARDECIERVOS	CARBALLEDA	ZAMORA
VILLARDEFRADES	VILLARDEFRADES	MOTA DEL MARQUES	VALLADOLID OESTE
VILLARDIEGUA DE LA RIBERA	VILLARDIEGUA DE LA RIBERA	SAYAGO	ZAMORA
VILLARDIGA	VILLARDIGA	VILLALPANDO	ZAMORA
VILLARDONDIEGO	VILLARDONDIEGO	TORO	ZAMORA
VILLAREJO	ZAMARRA	ROBLEDA	SALAMANCA
VILLAREJO	SARDON DE LOS FRAILES	LEDESMA	SALAMANCA
VILLAREJO	GARCIRREY	MATILLA DE LOS CAÑOS	SALAMANCA
VILLAREJO	SAN JUAN DEL MOLINILLO	BURGOHONDO	AVILA
VILLAREJO	SANTO TOME DEL PUERTO	SIERRA, LA	SEGOVIA
VILLAREJO DE LA SIERRA	ROSINOS DE LA REQUEJADA	CARBALLEDA	ZAMORA
VILLAREJO DE ORBIGO	VILLAREJO DE ORBIGO	RIBERA DEL ORBIGO	LEON
VILLAREJO DEL VALLE	VILLAREJO DEL VALLE	MOMBELTRAN	AVILA
VILLAREN DE VALDIVIA	POMAR DE VALDIVIA	AGUILAR DE CAMPOO	PALENCIA
VILLARENTE	VILLASABARIEGO	MANSILLA DE LAS MULAS	LEON
VILLARES DE LA REINA	VILLARES DE LA REINA	PERIURBANA NORTE	SALAMANCA
VILLARES DE ORBIGO	VILLARES DE ORBIGO	RIBERA DEL ORBIGO	LEON
VILLARES DE SORIA (LOS)	VILLARES DE SORIA (LOS)	SORIA RURAL	SORIA
VILLARES DE YELTES	VILLARES DE YELTES	VITIGUDINO	SALAMANCA
VILLARGORDO	VILLARMUERTO	VITIGUDINO	SALAMANCA
VILLARGUSAN	SAN EMILIANO	BABIA	LEON
VILLARIAS	VILLARCAYO DE MERINDAD DE CASTILLA LA VIEJA	VILLARCAYO DE MERINDAD DE CASTILLA LA VIEJA	BURGOS
VILLARIEZO	VILLARIEZO	BURGOS RURAL SUR	BURGOS
VILLARIN DE RIELLO	RIELLO	MAGDALENA, LA	LEON
VILLARINO	TRUCHAS	CABRERA, LA	LEON
VILLARINO DE CEBAL	SAN VITERO	ALISTE	ZAMORA
VILLARINO DE LOS AIRES	VILLARINO DE LOS AIRES	VITIGUDINO	SALAMANCA
VILLARINO DE MANZANAS	FIGUERUELA DE ARRIBA	ALISTE	ZAMORA
VILLARINO DE SANABRIA	TREFACIO	SANABRIA	ZAMORA
VILLARINO DEL SIL	PALACIOS DEL SIL	VILLABLINO	EL BIERZO
VILLARINO TRAS LA SIERRA	TRABAZOS	ALISTE	ZAMORA
VILLARIÑOS	BALBOA	VILLAFRANCA DEL BIERZO	EL BIERZO
VILLARMARIN	BALBOA	VILLAFRANCA DEL BIERZO	EL BIERZO
VILLARMAYOR	VILLARMAYOR	LEDESMA	SALAMANCA
VILLARMENTERO	QUINTANILLAS (LAS)	BURGOS RURAL SUR	BURGOS
VILLARMENTERO DE CAMPOS	VILLARMENTERO DE CAMPOS	FROMISTA	PALENCIA
VILLARMENTERO DE ESGUEVA	VILLARMENTERO DE ESGUEVA	VALLADOLID RURAL I	VALLADOLID OESTE
VILLARMIEREL	QUINTANA DEL CASTILLO	ASTORGA II	LEON
VILLARMERO	ALFOZ DE QUINTANADUEÑAS	BURGOS RURAL NORTE	BURGOS
VILLARMIENZO	QUINTANILLA DE ONSOÑA	SALDAÑA	PALENCIA
VILLARMUERTO	VILLARMUERTO	VITIGUDINO	SALAMANCA
VILLARMUN	GRADEFES	RIBERA DEL ESLA	LEON
VILLARNERA DE LA VEGA	RIEGO DE LA VEGA	BAÑEZA II, LA	LEON
VILLARRABE	VILLARRABE	SALDAÑA	PALENCIA
VILLARRABINES	VILLAMANDOS	VALENCIA DE DON JUAN	LEON
VILLARRAMIEL	VILLARRAMIEL	VILLARRAMIEL	PALENCIA

Guía de Ordenación Sanitaria de Castilla y León

Entidad Singular	Municipio	Zona Básica de Salud	Área de Salud
VILLARRANDO	CARUCEDO	PUENTE DE DOMINGO FLOREZ	EL BIERZO
VILLARRASO	MAGAÑA	AGREDA	SORIA
VILLARRATEL	GRADEFES	RIBERA DEL ESLA	LEON
VILLARRIN DE CAMPOS	VILLARRIN DE CAMPOS	CAMPOS-LAMPREANA	ZAMORA
VILLARRIN DEL PARAMO	URDIALES DEL PARAMO	SANTA MARIA DEL PARAMO	LEON
VILLARROAÑE	VILLATURIEL	LEON VI	LEON
VILLARROBEJO	SANTERVAS DE LA VEGA	SALDAÑA	PALENCIA
VILLARRODRIGO DE LA VEGA	PEDROSA DE LA VEGA	SALDAÑA	PALENCIA
VILLARRODRIGO DE LAS REGUERAS	VILLAQUILAMBRE	LEON I (ERAS DE RENUOVA)	LEON
VILLARRODRIGO DE ORDAS	SANTA MARIA DE ORDAS	MAGDALENA, LA	LEON
VILLARROQUEL	CIMANES DEL TEJAR	RIBERA DEL ORBIGO	LEON
VILLARRUBIN	OENCIA	VILLAFRANCA DEL BIERZO	EL BIERZO
VILLARTOSO	SANTA CRUZ DE YANGUAS	SAN PEDRO MANRIQUE	SORIA
VILLASABARIEGO	VILLASABARIEGO	MANSILLA DE LAS MULAS	LEON
VILLASABARIEGO DE UCIEZA	VALDE-UCIEZA	CARRION DE LOS CONDES	PALENCIA
VILLASANA DE MENA	VALLE DE MENA	VALLE DE MENA	BURGOS
VILLASANDINO	VILLASANDINO	MELGAR DE FERNAMENTAL	BURGOS
VILLASANTE	MERINDAD DE MONTIJA	ESPINOSA DE LOS MONTEROS	BURGOS
VILLA-SANZ	RUEDA	MEDINA DEL CAMPO RURAL	VALLADOLID ESTE
VILLASARRACINO	VILLASARRACINO	OSORNO	PALENCIA
VILLASAYAS	VILLASAYAS	ALMAZAN	SORIA
VILLASBUENAS	VILLASBUENAS	ALDEADÁVILA DE LA RIBERA	SALAMANCA
VILLASDARDO	VILLASDARDO	LEDESMA	SALAMANCA
VILLASECA	SEPULVEDA	SEPULVEDA	SEGOVIA
VILLASECA DE ARCIEL	VILLASECA DE ARCIEL	GOMARA	SORIA
VILLASECA DE LA SOBARRIBA	VALDEFRESNO	LEON VI	LEON
VILLASECA DE LACIANA	VILLABLINO	VILLABLINO	EL BIERZO
VILLASECA SOMERA	ALDEHUELAS (LAS)	SAN PEDRO MANRIQUE	SORIA
VILLASECINO	SAN EMILIANO	BABIA	LEON
VILLASECO DE LOS GAMITOS	VILLASECO DE LOS GAMITOS	LEDESMA	SALAMANCA
VILLASECO DE LOS REYES	VILLASECO DE LOS REYES	LEDESMA	SALAMANCA
VILLASECO DEL PAN	VILLASECO	ZAMORA NORTE	ZAMORA
VILLASELAN	VILLASELAN	SAHAGÚN DE CAMPOS	LEON
VILLASELVA	FLORIDA DE LIEBANA	PERIURBANA SUR	SALAMANCA
VILLASEXMIR	VILLASEXMIR	TORDESILLAS	VALLADOLID OESTE
VILLASIDRO	SASAMON	VILLADIEGO	BURGOS
VILLASILA DE VALDAVIA	VILLASILA DE VALDAVIA	SALDAÑA	PALENCIA
VILLASILOS	CASTROJERIZ	MELGAR DE FERNAMENTAL	BURGOS
VILLASIMPLIZ	POLA DE GORDON (LA)	CUENCA DEL BERNESGA	LEON
VILLASINDE	VEGA DE VALCARCE	VILLAFRANCA DEL BIERZO	EL BIERZO
VILLASINTA DE TORIO	VILLAQUILAMBRE	LEON I (ERAS DE RENUOVA)	LEON
VILLASOPLIZ	VALLE DE MANZANEDO	VILLARCAYO DE MERINDAD DE CASTILLA LA VIEJA	BURGOS
VILLASRUBIAS	VILLASRUBIAS	ROBLEDA	SALAMANCA
VILLASUMIL	CANDIN	FABERO	EL BIERZO
VILLASUR	SALDAÑA	SALDAÑA	PALENCIA
VILLASUR DE HERREROS	VILLASUR DE HERREROS	BURGOS RURAL NORTE	BURGOS
VILLASUSO DE MENA	VALLE DE MENA	VALLE DE MENA	BURGOS
VILLATARAS	JUNTA DE TRASLALOMA	ESPINOSA DE LOS MONTEROS	BURGOS
VILLATE	MEDINA DE POMAR	MEDINA DE POMAR	BURGOS
VILLATOMIL	MEDINA DE POMAR	MEDINA DE POMAR	BURGOS
VILLATOQUITE	VALLE DEL RETORTILLO	PAREDES DE NAVA	PALENCIA
VILLATORO	VILLATORO	MUÑANA	AVILA
VILLATORO	BURGOS	BURGOS RURAL NORTE	BURGOS
VILLATUENDA	VILLATUENDA	ROA DE DUERO	BURGOS
VILLATURDE	VILLATURDE	CARRION DE LOS CONDES	PALENCIA
VILLATURIEL	VILLATURIEL	LEON VI	LEON
VILLAUMBRALES	VILLAUMBRALES	PALENCIA RURAL	PALENCIA
VILLAUTE	VILLADIEGO	VILLADIEGO	BURGOS
VILLAVANTE	SANTA MARINA DEL REY	RIBERA DEL ORBIGO	LEON
VILLAVAQUERIN	VILLAVAQUERIN	TUDELA DE DUERO	VALLADOLID ESTE

Guía de Ordenación Sanitaria de Castilla y León

Entidad Singular	Municipio	Zona Básica de Salud	Área de Salud
VILLAVEDEO	MERINDAD DE CUESTA-URRIA	MEDINA DE POMAR	BURGOS
VILLAVEDON	VILLADIEGO	VILLADIEGO	BURGOS
VILLAVEGA DE AGUILAR	AGUILAR DE CAMPOO	AGUILAR DE CAMPOO	PALENCIA
VILLAVEGA DE OJEDA	OLMOS DE OJEDA	HERRERA DE PISUERGA	PALENCIA
VILLAVELASCO DE VALDERADUEY	VILLAZANZO DE VALDERADUEY	SAHAGÚN DE CAMPOS	LEON
VILLAVELLID	VILLAVELLID	MOTA DEL MARQUES	VALLADOLID OESTE
VILLAVENDIMIO	VILLAVENDIMIO	TORO	ZAMORA
VILLAVENTE	VALDEFRESNO	LEON VI	LEON
VILLAVENTIN	JUNTA DE TRASLALOMA	ESPINOSA DE LOS MONTEROS	BURGOS
VILLAVERDE	BULARROS	SAN PEDRO DEL ARROYO	AVILA
VILLAVERDE DE ABAJO	GARRAFE DE TORIO	LEON I (ERAS DE RENUOVA)	LEON
VILLAVERDE DE ARCAJOS	ALMANZA	CISTIerna	LEON
VILLAVERDE DE ARRIBA	GARRAFE DE TORIO	LEON I (ERAS DE RENUOVA)	LEON
VILLAVERDE DE GUAREÑA	VILLAVERDE DE GUAREÑA	PEDROSILLO EL RALO	SALAMANCA
VILLAVERDE DE ISCAR	VILLAVERDE DE ISCAR	ISCAR	VALLADOLID ESTE
VILLAVERDE DE LA ABADIA	CARRACEDELO	CACABELOS	EL BIERZO
VILLAVERDE DE LA CUERNA	VALDELUGUEROS	BOÑAR	LEON
VILLAVERDE DE LA PEÑA	SANTIBAÑEZ DE LA PEÑA	GUARDO	PALENCIA
VILLAVERDE DE LOS CESTOS	CASTROPODAME	BEMBIBRE	EL BIERZO
VILLAVERDE DE MEDINA	VILLAVERDE DE MEDINA	MEDINA DEL CAMPO RURAL	VALLADOLID ESTE
VILLAVERDE DE MONTEJO	VILLAVERDE DE MONTEJO	ARANDA DE DUERO-RURAL	BURGOS
VILLAVERDE DE OMAÑA	RIELLO	MAGDALENA, LA	LEON
VILLAVERDE DE SANDOVAL	MANSILLA MAYOR	MANSILLA DE LAS MULAS	LEON
VILLAVERDE DEL MONTE	VILLAVERDE DEL MONTE	BURGOS RURAL SUR	BURGOS
VILLAVERDE DEL MONTE	CIDONES	SORIA RURAL	SORIA
VILLAVERDE LA CHIQUITA	VALDEPOLO	RIBERA DEL ESLA	LEON
VILLAVERDE-MOGINA	VILLAVERDE-MOGINA	PAMPLIEGA	BURGOS
VILLAVERDE-PEÑAHORADA	MERINDAD DE RIO UBIERNA	BURGOS RURAL NORTE	BURGOS
VILLAVES	MERINDAD DE VALDEPORRES	VALLE DE VALDEBEZANA	BURGOS
VILLAVETA	CASTROJERIZ	MELGAR DE FERNAMENTAL	BURGOS
VILLAVEZA	TORO	TORO	ZAMORA
VILLAVEZA DE VALVERDE	VILLAVEZA DE VALVERDE	TABARA	ZAMORA
VILLAVEZA DEL AGUA	VILLAVEZA DEL AGUA	BENAVENTE SUR	ZAMORA
VILLAVICENCIO DE LOS CABALLEROS	VILLAVICENCIO DE LOS CABALLEROS	MAYORGA	VALLADOLID OESTE
VILLAVICIOSA	SOLOSANCHO	MUÑANA	AVILA
VILLAVICIOSA DE LA RIBERA	LLAMAS DE LA RIBERA	RIBERA DEL ORBIGO	LEON
VILLAVICIOSA DE SAN MIGUEL	FOLGOSO DE LA RIBERA	BEMBIBRE	EL BIERZO
VILLAVIDEL	CAMPO DE VILLAVIDEL	MANSILLA DE LAS MULAS	LEON
VILLAVIEJA	PRIARANZA DEL BIERZO	PONFERRADA III	EL BIERZO
VILLAVIEJA DE MUÑO	ESTEPAR	BURGOS RURAL SUR	BURGOS
VILLAVIEJA DE YELTES	VILLAVIEJA DE YELTES	VITIGUDINO	SALAMANCA
VILLAVIEJA DEL CERRO	TORDESILLAS	TORDESILLAS	VALLADOLID OESTE
VILLAVIUDAS	VILLAVIUDAS	BALTANAS	PALENCIA
VILLAYANDRE	CREMENES	CISTIerna	LEON
VILLAYERNO MORQUILLAS	VILLAYERNO MORQUILLAS	BURGOS RURAL NORTE	BURGOS
VILLAYUDA O LA VENTILLA	BURGOS	GARCÍA LORCA	BURGOS
VILLAYUSTE	SOTO Y AMIO	MAGDALENA, LA	LEON
VILLAZALA	VILLAZALA	BAÑEZA II, LA	LEON
VILLAZANZO DE VALDERADUEY	VILLAZANZO DE VALDERADUEY	SAHAGÚN DE CAMPOS	LEON
VILLAZOPEQUE	VILLAZOPEQUE	PAMPLIEGA	BURGOS
VILLEGAS	VILLEGAS	VILLADIEGO	BURGOS
VILLEGUILLO	VILLEGUILLO	NAVA DE LA ASUNCION	SEGOVIA
VILLELA	REBOLLEDO DE LA TORRE	HERRERA DE PISUERGA	PALENCIA
VILLELGA	VILLADA	VILLADA	PALENCIA
VILLEMAR	VILLADA	VILLADA	PALENCIA
VILLERIAS DE CAMPOS	VILLERIAS DE CAMPOS	VILLARRAMIEL	PALENCIA
VILLEZA	VALLECILLO	SAHAGÚN DE CAMPOS	LEON
VILLIBAÑE	VALDEVIMBRE	SANTA MARIA DEL PARAMO	LEON
VILLIGUER	VILLASABARIEGO	MANSILLA DE LAS MULAS	LEON
VILLIMAR	BURGOS	CASA LA VEGA	BURGOS

Entidad Singular	Municipio	Zona Básica de Salud	Área de Salud
VILLIMER	VILLASABARIEGO	MANSILLA DE LAS MULAS	LEON
VILLODRE	VILLODRE	FROMISTA	PALENCIA
VILLODRIGO	VILLODRIGO	PAMPLIEGA	BURGOS
VILLOLDO	VILLOLDO	CARRION DE LOS CONDES	PALENCIA
VILLOMAR	MANSILLA DE LAS MULAS	MANSILLA DE LAS MULAS	LEON
VILLOREJO	ISAR	BURGOS RURAL SUR	BURGOS
VILLORIA	VILLORIA	VILLORIA	SALAMANCA
VILLORIA DE BUENAMADRE	CUBO DE DON SANCHO (EL)	FUENTE DE SAN ESTEBAN, LA	SALAMANCA
VILLORIA DE ORBIGO	VILLAREJO DE ORBIGO	RIBERA DEL ORBIGO	LEON
VILLORQUITE DE HERRERA	VILLAMERIEL	HERRERA DE PISUERGA	PALENCIA
VILLORQUITE DEL PARAMO	SALDAÑA	SALDAÑA	PALENCIA
VILLORUEBO	VILLORUEBO	BURGOS RURAL SUR	BURGOS
VILLORUELA	VILLORUELA	VILLORIA	SALAMANCA
VILLOSILLA DE LA VEGA	VILLOTA DEL PARAMO	SALDAÑA	PALENCIA
VILLOSLADA	SANTA MARIA LA REAL DE NIEVA	NAVA DE LA ASUNCION	SEGOVIA
VILLOTA	JUNTA DE VILLALBA DE LOSA	VALLE DE LOSA	BURGOS
VILLOTA DEL DUQUE	LOMA DE UCIEZA	CARRION DE LOS CONDES	PALENCIA
VILLOTA DEL PARAMO	VILLOTA DEL PARAMO	SALDAÑA	PALENCIA
VILLOTILLA	VILLATURDE	CARRION DE LOS CONDES	PALENCIA
VILLOVELA DE ESGUEVA	TORTOLES DE ESGUEVA	ROA DE DUERO	BURGOS
VILLOVELA DE PIRON	ESCOBAR DE POLENDOS	CARBONERO EL MAYOR	SEGOVIA
VILLOVIADO	LERMA	LERMA	BURGOS
VILLOVIECO	VILLOVIECO	FROMISTA	PALENCIA
VILLUSTO	VILLADIEGO	VILLADIEGO	BURGOS
VILORIA	CASTROPODAME	BEMBIBRE	EL BIERZO
VILORIA	VILORIA	PORTILLO	VALLADOLID ESTE
VILORIA DE LA JURISDICCION	ONZONILLA	ARMUNIA	LEON
VILORIA DE RIOJA	VILORIA DE RIOJA	BEORADO	BURGOS
VILVESTRE	VILVESTRE	ALDEADÁVILA DE LA RIBERA	SALAMANCA
VILVIESTRE DE LOS NABOS	ROYO (EL)	SORIA RURAL	SORIA
VILVIESTRE DE MUÑO	ESTEPAR	BURGOS RURAL SUR	BURGOS
VILVIESTRE DEL PINAR	VILVIESTRE DEL PINAR	QUINTANAR DE LA SIERRA	BURGOS
VILVIS	GARCIRREY	MATILLA DE LOS CAÑOS	SALAMANCA
VIME DE SANABRIA	PALACIOS DE SANABRIA	SANABRIA	ZAMORA
VINADEROS	NAVA DE AREVALO	AREVALO	AVILA
VINUESA	VINUESA	PINARES-COVALEDA	SORIA
VIÑA (LA)	NAVALUENGA	BURGOHONDO	AVILA
VIÑALES	BEMBIBRE	BEMBIBRE	EL BIERZO
VIÑAS	VIÑAS	ALISTE	ZAMORA
VIÑAYO	CARROCERA	MAGDALENA, LA	LEON
VIÑEGR DE LA SIERRA	HURTUMPASCUAL	MUÑICO	AVILA
VIÑEGR DE MORAÑA	VIÑEGR DE MORAÑA	SAN PEDRO DEL ARROYO	AVILA
VIÑUELA DE SAYAGO	ALFARAZ DE SAYAGO	SAYAGO	ZAMORA
VIRGEN DEL CAMINO (LA)	VALVERDE DE LA VIRGEN	TROBAJO DEL CAMINO-VALVERDE DE LA VIRGEN	LEON
VIRTUS	VALLE DE VALDEBEZANA	VALLE DE VALDEBEZANA	BURGOS
VIRUES	TRESPADERNE	MEDINA DE POMAR	BURGOS
VISTAHERMOSA	ALDEATEJADA	PERIURBANA SUR	SALAMANCA
VISTAHERMOSA	NAVACARROS	BEJAR	SALAMANCA
VITA	VITA	SAN PEDRO DEL ARROYO	AVILA
VITIGUDINO	VITIGUDINO	VITIGUDINO	SALAMANCA
VIVANCO DE MENA	VALLE DE MENA	VALLE DE MENA	BURGOS
VIVAR DE FUENTIDUEÑA	LAGUNA DE CONTRERAS	SACRAMENIA	SEGOVIA
VIVAR DEL CID	QUINTANILLA VIVAR	BURGOS RURAL NORTE	BURGOS
VIVERO	MURIAS DE PAREDES	MAGDALENA, LA	LEON
VIVERO FORESTAL	CABRERIZOS	PERIURBANA NORTE	SALAMANCA
VIVINERA	ALCAÑICES	ALISTE	ZAMORA
VIZCAINOS	VIZCAINOS	SALA DE LOS INFANTES	BURGOS
VIZMALO	REVILLA-VALLEGERA	PAMPLIEGA	BURGOS
VIZMANOS	VIZMANOS	SAN PEDRO MANRIQUE	SORIA
VOCES	BORRENES	PUENTE DE DOMINGO FLOREZ	EL BIERZO

ANEXO II

Guía de Ordenación Sanitaria de Castilla y León

Entidad Singular	Municipio	Zona Básica de Salud	Área de Salud
VOZMEDIANO	BOÑAR	BOÑAR	LEON
VOZMEDIANO	VOZMEDIANO	AGREDA	SORIA
VOZNUEVO	BOÑAR	BOÑAR	LEON
WAMBA	WAMBA	VALLADOLID RURAL II	VALLADOLID OESTE
YANGUAS	YANGUAS	SAN PEDRO MANRIQUE	SORIA
YANGUAS DE ERESMA	YANGUAS DE ERESMA	CARBONERO EL MAYOR	SEGOVIA
YEBRA	BENUZA	PUENTE DE DOMINGO FLOREZ	EL BIERZO
YECLA DE YELTES	YECLA DE YELTES	VITIGUDINO	SALAMANCA
YELO	YELO	ARCOS DE JALON	SORIA
YERES	PUENTE DE DOMINGO FLOREZ	PUENTE DE DOMINGO FLOREZ	EL BIERZO
YUDEGO	SASAMON	VILLADIEGO	BURGOS
YUGUEROS	ERCINA (LA)	CISTIerna	LEON
ZABALLA	JUNTA DE VILLALBA DE LOSA	VALLE DE LOSA	BURGOS
ZACOS	MAGAZ DE CEPEDA	ASTORGA II	LEON
ZAEL	ZAEL	LERMA	BURGOS
ZAFARA	FARIZA	SAYAGO	ZAMORA
ZAFRON	DOÑINOS DE LEDESMA	LEDESMA	SALAMANCA
ZAFRONCINO	VILLARMAYOR	LEDESMA	SALAMANCA
ZAFRONCINO	LEDESMA	LEDESMA	SALAMANCA
ZALAMILLAS	MATANZA	VALENCIA DE DON JUAN	LEON
ZALDUENDO	ARLANZON	BURGOS RURAL NORTE	BURGOS
ZAMAJON	TEJADO	GOMARA	SORIA
ZAMARRA	ZAMARRA	CIUDAD RODRIGO	SALAMANCA
ZAMARRAMALA	SEGOVIA	SEGOVIA RURAL	SEGOVIA
ZAMAYON	ZAMAYON	CALZADA DE VALDUNCIEL	SALAMANCA
ZAMBRONCINOS DEL PARAMO	ZOTES DEL PARAMO	SANTA MARIA DEL PARAMO	LEON
ZAMOCINO	ZAMAYON	CALZADA DE VALDUNCIEL	SALAMANCA
ZAMORA	ZAMORA	VIRGEN DE LA CONCHA	ZAMORA
ZAMORA	ZAMORA	PARADA DEL MOLINO	ZAMORA
ZAMORA	ZAMORA	DIEGO DE LOSADA	ZAMORA
ZAMORA	ZAMORA	DOCTOR FLEMING	ZAMORA
ZANGANDEZ	OÑA	VALLE DE TOBALINA	BURGOS
ZAPARDIEL DE LA CAÑADA	ZAPARDIEL DE LA CAÑADA	PIEDRAHITA	AVILA
ZAPARDIEL DE LA RIBERA	ZAPARDIEL DE LA RIBERA	BARCO DE AVILA, EL	AVILA
ZAPATA	NAVAESCURIAL	PIEDRAHITA	AVILA
ZARABES	ALMAZUL	GOMARA	SORIA
ZARAPICOS	ZARAPICOS	PERIURBANA SUR	SALAMANCA
ZARATAN	PINO DE TORMES (EL)	PERIURBANA SUR	SALAMANCA
ZARATAN	ZARATAN	VALLADOLID RURAL II	VALLADOLID OESTE
ZARZA (LA)	SOLANA DE AVILA	BARCO DE AVILA, EL	AVILA
ZARZA (LA)	ZARZA (LA)	OLMEDO	VALLADOLID ESTE
ZARZA DE PUMAREDA (LA)	ZARZA DE PUMAREDA (LA)	ALDEADÁVILA DE LA RIBERA	SALAMANCA
ZARZAL	SANTIAGO DEL COLLADO	PIEDRAHITA	AVILA
ZARZOSA DE RIO PISUERGA	ZARZOSA DE RIO PISUERGA	MELGAR DE FERNAMENTAL	BURGOS
ZARZOSO	CABACO (EL)	ALBERCA, LA	SALAMANCA
ZARZUELA DEL MONTE	ZARZUELA DEL MONTE	VILLACASTIN	SEGOVIA
ZARZUELA DEL PINAR	ZARZUELA DEL PINAR	CARBONERO EL MAYOR	SEGOVIA
ZAYAS DE BASCONES	ALCUBILLA DE AVELLANEDA	SAN ESTEBAN DE GORMAZ	SORIA
ZAYAS DE TORRE	LANGA DE DUERO	SAN ESTEBAN DE GORMAZ	SORIA
ZAYUELAS	FUENTEARMEGIL	SAN ESTEBAN DE GORMAZ	SORIA
ZAZUAR	ZAZUAR	ARANDA DE DUERO-RURAL	BURGOS
ZONA DEL PANTANO DE SAN JUAN	CEBREROS	CEBREROS	AVILA
ZONA RESIDENCIAL CAMPONECHA	DUEÑAS	VENTA DE BAÑOS	PALENCIA
ZORITA	VALVERDON	PERIURBANA NORTE	SALAMANCA
ZORITA	LEDESMA	LEDESMA	SALAMANCA
ZORITA DE LA FRONTERA	ZORITA DE LA FRONTERA	CANTALAPIEDRA	SALAMANCA
ZORITA DE LA LOMA	SANTERVAS DE CAMPOS	VILLALON DE CAMPOS	VALLADOLID OESTE
ZORITA DE LOS MOLINOS	MINGORRIA	AVILA RURAL	AVILA
ZORITA DEL PARAMO	PARAMO DE BOEDO	HERRERA DE PISUERGA	PALENCIA
ZOTES DEL PARAMO	ZOTES DEL PARAMO	SANTA MARIA DEL PARAMO	LEON

ANEXO II. LISTADO POR ORDEN ALFABÉTICO DE LAS ENTIDADES SINGULARES Y LAS ZONAS BÁSICAS DE SALUD Y ÁREAS A LAS QUE PERTENECEN

Entidad Singular	Municipio	Zona Básica de Salud	Área de Salud
ZUARES DEL PARAMO	BERCIANOS DEL PARAMO	SANTA MARIA DEL PARAMO	LEON
ZUMEL	VALLE DE SANTIBAÑEZ	BURGOS RURAL NORTE	BURGOS
ZUÑEDA	ZUÑEDA	BRIVIESCA	BURGOS
ZURBITU	CONDADO DE TREVIÑO	CONDADO DE TREVIÑO	BURGOS
ZUZONES	VID Y BARRIOS (LA)	ARANDA DE DUERO-RURAL	BURGOS

Volver al
menú de ANEXOS

Volver al
menú principal

ANEXO III
**Listado por orden alfabético de Municipios
y las Zonas Básicas de Salud y Gerencia de
Atención Primaria a las que pertenecen**

**Volver al
menú de ANEXOS**

**Volver al
menú principal**

MUNICIPIO**ABADES (SEGOVIA)**

ZBS SEGOVIA RURAL GAP SEGOVIA

ABAJAS (BURGOS)

ZBS BRIVIESCA GAP BURGOS

ABARCA DE CAMPOS (PALENCIA)

ZBS VILLARRAMIEL GAP PALENCIA

ABEJAR (SORIA)

ZBS SORIA RURAL GAP SORIA

ABEZAMES (ZAMORA)

ZBS TORO GAP ZAMORA

ABIA DE LAS TORRES (PALENCIA)

ZBS OSORNO GAP PALENCIA

ABUSEJO (SALAMANCA)

ZBS TAMAMES GAP SALAMANCA

ACEBEDO (LEON)

ZBS RIAÑO GAP LEON

ADALIA (VALLADOLID)

ZBS MOTA DEL MARQUES GAP VALLADOLID OESTE

ADANERO (AVILA)

ZBS AREVALO GAP AVILA

ADRADA (LA) (AVILA)

ZBS SOTILLO DE LA ADRADA GAP AVILA

ADRADA DE HAZA (BURGOS)

ZBS ARANDA DE DUERO-RURAL GAP BURGOS

ADRADA DE PIRON (SEGOVIA)

ZBS SEGOVIA RURAL GAP SEGOVIA

ADRADAS (SORIA)

ZBS ALMAZAN GAP SORIA

ADRADOS (SEGOVIA)

ZBS FUENTESAUCA DE FUENTIDUEÑA GAP SEGOVIA

AGALLAS (SALAMANCA)

ZBS ROBLEDA GAP SALAMANCA

AGREDA (SORIA)

ZBS AGREDA GAP SORIA

AGUAS CANDIDAS (BURGOS)

ZBS BRIVIESCA GAP BURGOS

AGUASAL (VALLADOLID)

ZBS OLMEDO GAP VALLADOLID ESTE

AGUILAFUENTE (SEGOVIA)

ZBS CARBONERO EL MAYOR GAP SEGOVIA

AGUILAR DE BUREBA (BURGOS)

ZBS BRIVIESCA GAP BURGOS

AGUILAR DE CAMPOO (PALENCIA)

ZBS AGUILAR DE CAMPOO GAP PALENCIA

ZBS CERVERA DE PISUERGA GAP PALENCIA

ZBS HERRERA DE PISUERGA GAP PALENCIA

AGUILAR DE CAMPOS (VALLADOLID)

ZBS VILLAFRECHOS GAP VALLADOLID OESTE

AHIGAL DE LOS ACEITEROS (SALAMANCA)

ZBS LUMBRALES GAP SALAMANCA

AHIGAL DE VILLARINO (SALAMANCA)

ZBS VITIGUDINO GAP SALAMANCA

MUNICIPIO**ALAEJOS (VALLADOLID)**

ZBS ALAEJOS GAP VALLADOLID ESTE

ALAMEDA DE GARDON (LA) (SALAMANCA)

ZBS FUENTES DE OÑORO GAP SALAMANCA

ALAMEDILLA (LA) (SALAMANCA)

ZBS FUENTEGUINALDO GAP SALAMANCA

ALAR DEL REY (PALENCIA)

ZBS HERRERA DE PISUERGA GAP PALENCIA

ALARAZ (SALAMANCA)

ZBS PEÑARANDA DE BRACAMONTE GAP SALAMANCA

ALBA DE CERRATO (PALENCIA)

ZBS VENTA DE BAÑOS GAP PALENCIA

ALBA DE TORMES (SALAMANCA)

ZBS ALBA DE TORMES GAP SALAMANCA

ALBA DE YELTES (SALAMANCA)

ZBS TAMAMES GAP SALAMANCA

ALBERCA (LA) (SALAMANCA)

ZBS ALBERCA, LA GAP SALAMANCA

ALBERGUERIA DE ARGANAN (LA) (SALAMANCA)

ZBS FUENTEGUINALDO GAP SALAMANCA

ALBILLOS (BURGOS)

ZBS BURGOS RURAL SUR GAP BURGOS

ALBORNOS (AVILA)

ZBS SAN PEDRO DEL ARROYO GAP AVILA

ALCAÑICES (ZAMORA)

ZBS ALISTE GAP ZAMORA

ALCAZAREN (VALLADOLID)

ZBS OLMEDO GAP VALLADOLID ESTE

ALCOCERO DE MOLA (BURGOS)

ZBS BRIVIESCA GAP BURGOS

ALCONABA (SORIA)

ZBS SORIA RURAL GAP SORIA

ALCONADA (SALAMANCA)

ZBS PEÑARANDA DE BRACAMONTE GAP SALAMANCA

ALCONADA DE MADERUELO (SEGOVIA)

ZBS RIAZA GAP SEGOVIA

ALCUBILLA DE AVELLANEDA (SORIA)

ZBS SAN ESTEBAN DE GORMAZ GAP SORIA

ALCUBILLA DE LAS PEÑAS (SORIA)

ZBS ALMAZAN GAP SORIA

ALCUBILLA DE NOGALES (ZAMORA)

ZBS VIDRIALES GAP ZAMORA

ALDEA DE SAN MIGUEL (VALLADOLID)

ZBS PORTILLO GAP VALLADOLID ESTE

ALDEA DEL OBISPO (SALAMANCA)

ZBS FUENTES DE OÑORO GAP SALAMANCA

ALDEA REAL (SEGOVIA)

ZBS CARBONERO EL MAYOR GAP SEGOVIA

ALDEACIPRESTE (SALAMANCA)

ZBS BEJAR GAP SALAMANCA

ALDEADAVILA DE LA RIBERA (SALAMANCA)

ZBS ALDEADÁVILA DE LA RIBERA GAP SALAMANCA

Guía de Ordenación Sanitaria de Castilla y León

MUNICIPIO

ALDEALAFUENTE (SORIA)	
ZBS GOMARA	GAP SORIA
ZBS SORIA RURAL	GAP SORIA
ALDEALCORVO (SEGOVIA)	
ZBS CANTALEJO	GAP SEGOVIA
ALDEALENGUA (SALAMANCA)	
ZBS PERIURBANA NORTE	GAP SALAMANCA
ALDEALENGUA DE PEDRAZA (SEGOVIA)	
ZBS SIERRA, LA	GAP SEGOVIA
ALDEALENGUA DE SANTA MARIA (SEGOVIA)	
ZBS RIAZA	GAP SEGOVIA
ALDEALICES (SORIA)	
ZBS SORIA RURAL	GAP SORIA
ALDEALPOZO (SORIA)	
ZBS SORIA RURAL	GAP SORIA
ALDEALSEÑOR (SORIA)	
ZBS SORIA RURAL	GAP SORIA
ALDEAMAYOR DE SAN MARTIN (VALLADOLID)	
ZBS PORTILLO	GAP VALLADOLID ESTE
ALDEANUEVA DE FIGUEROA (SALAMANCA)	
ZBS PEDROSILLO EL RALO	GAP SALAMANCA
ALDEANUEVA DE LA SERREZUELA (SEGOVIA)	
ZBS SEPULVEDA	GAP SEGOVIA
ALDEANUEVA DE LA SIERRA (SALAMANCA)	
ZBS TAMAMES	GAP SALAMANCA
ALDEANUEVA DE SANTA CRUZ (AVILA)	
ZBS BARCO DE AVILA, EL	GAP AVILA
ALDEANUEVA DEL CODONAL (SEGOVIA)	
ZBS NAVA DE LA ASUNCION	GAP SEGOVIA
ALDEARRODRIGO (SALAMANCA)	
ZBS CALZADA DE VALDUNCIEL	GAP SALAMANCA
ALDEARRUBIA (SALAMANCA)	
ZBS PERIURBANA NORTE	GAP SALAMANCA
ALDEASECA (AVILA)	
ZBS AREVALO	GAP AVILA
ALDEASECA DE ALBA (SALAMANCA)	
ZBS ALBA DE TORMES	GAP SALAMANCA
ALDEASECA DE LA FRONTERA (SALAMANCA)	
ZBS PEÑARANDA DE BRACAMONTE	GAP SALAMANCA
ALDEASOÑA (SEGOVIA)	
ZBS FUENTESAUCA DE FUENTIDUEÑA	GAP SEGOVIA
ALDEATEJADA (SALAMANCA)	
ZBS PERIURBANA SUR	GAP SALAMANCA
ALDEAVIEJA DE TORMES (SALAMANCA)	
ZBS GUIJUELO	GAP SALAMANCA
ALDEHORNO (SEGOVIA)	
ZBS ARANDA DE DUERO-RURAL	GAP BURGOS
ALDEHUELA (LA) (AVILA)	
ZBS BARCO DE AVILA, EL	GAP AVILA
ALDEHUELA DE LA BOVEDA (SALAMANCA)	
ZBS MATILLA DE LOS CAÑOS	GAP SALAMANCA
ALDEHUELA DE PERIAÑEZ (SORIA)	
ZBS SORIA RURAL	GAP SORIA
ALDEHUELA DE YELTES (SALAMANCA)	
ZBS TAMAMES	GAP SALAMANCA
ALDEHUELA DEL CODONAL (SEGOVIA)	
ZBS NAVA DE LA ASUNCION	GAP SEGOVIA

MUNICIPIO

ALDEHUELAS (LAS) (SORIA)	
ZBS SAN PEDRO MANRIQUE	GAP SORIA
ALDEONTE (SEGOVIA)	
ZBS SEPULVEDA	GAP SEGOVIA
ALENTISQUE (SORIA)	
ZBS ALMAZAN	GAP SORIA
ALFARAZ DE SAYAGO (ZAMORA)	
ZBS SAYAGO	GAP ZAMORA
ALFOZ DE BRICIA (BURGOS)	
ZBS VALLE DE VALDEBEZANA	GAP BURGOS
ALFOZ DE QUINTANADUEÑAS (BURGOS)	
ZBS BURGOS RURAL NORTE	GAP BURGOS
ALFOZ DE SANTA GADEA (BURGOS)	
ZBS VALLE DE VALDEBEZANA	GAP BURGOS
ALGADEFE (LEON)	
ZBS VALENCIA DE DON JUAN	GAP LEON
ALGODRE (ZAMORA)	
ZBS ZAMORA NORTE	GAP ZAMORA
ALIJA DEL INFANTADO (LEON)	
ZBS BAÑEZA II, LA	GAP LEON
ALIUD (SORIA)	
ZBS GOMARA	GAP SORIA
ALMAJANO (SORIA)	
ZBS SORIA RURAL	GAP SORIA
ALMALUEZ (SORIA)	
ZBS ARCOS DE JALON	GAP SORIA
ALMANZA (LEON)	
ZBS CISTIerna	GAP LEON
ALMARAZ DE DUERO (ZAMORA)	
ZBS ZAMORA NORTE	GAP ZAMORA
ALMARZA (SORIA)	
ZBS SORIA RURAL	GAP SORIA
ALMAZAN (SORIA)	
ZBS ALMAZAN	GAP SORIA
ALMAZUL (SORIA)	
ZBS GOMARA	GAP SORIA
ALMEIDA DE SAYAGO (ZAMORA)	
ZBS SAYAGO	GAP ZAMORA
ALMENAR DE SORIA (SORIA)	
ZBS GOMARA	GAP SORIA
ALMENARA DE ADAJA (VALLADOLID)	
ZBS OLMEDO	GAP VALLADOLID ESTE
ALMENARA DE TORMES (SALAMANCA)	
ZBS PERIURBANA NORTE	GAP SALAMANCA
ALMENDRA (SALAMANCA)	
ZBS VITIGUDINO	GAP SALAMANCA
ALPANSEQUE (SORIA)	
ZBS ALMAZAN	GAP SORIA
ALTABLE (BURGOS)	
ZBS MIRANDA ESTE	GAP BURGOS
ALTOS (LOS) (BURGOS)	
ZBS SEDANO	GAP BURGOS
AMAVIDA (AVILA)	
ZBS MUÑANA	GAP AVILA
AMAYUELAS DE ARRIBA (PALENCIA)	
ZBS FROMISTA	GAP PALENCIA

MUNICIPIO

AMEYUGO (BURGOS)		
ZBS MIRANDA ESTE		GAP BURGOS
AMPUDIA (PALENCIA)		
ZBS VILLARRAMIEL		GAP PALENCIA
AMUSCO (PALENCIA)		
ZBS FROMISTA		GAP PALENCIA
AMUSQUILLO (VALLADOLID)		
ZBS ESGUEVILLAS DE ESGUEVA		GAP VALLADOLID ESTE
ANAYA (SEGOVIA)		
ZBS SEGOVIA RURAL		GAP SEGOVIA
ANAYA DE ALBA (SALAMANCA)		
ZBS ALBA DE TORMES		GAP SALAMANCA
ANDAVIAS (ZAMORA)		
ZBS ZAMORA NORTE		GAP ZAMORA
ANGUIX (BURGOS)		
ZBS ROA DE DUERO		GAP BURGOS
ANTIGUA (LA) (LEON)		
ZBS BAÑEZA II, LA		GAP LEON
ANTIGÜEDAD (PALENCIA)		
ZBS BALTANAS		GAP PALENCIA
AÑE (SEGOVIA)		
ZBS SEGOVIA RURAL		GAP SEGOVIA
AÑOVER DE TORMES (SALAMANCA)		
ZBS CALZADA DE VALDUNCIEL		GAP SALAMANCA
ARABAYONA (SALAMANCA)		
ZBS VILLORIA		GAP SALAMANCA
ARAHUETES (SEGOVIA)		
ZBS SIERRA, LA		GAP SEGOVIA
ARANCON (SORIA)		
ZBS SORIA RURAL		GAP SORIA
ARANDA DE DUERO (BURGOS)		
ZBS ARANDA DE DUERO-RURAL		GAP BURGOS
ZBS ARANDA NORTE		GAP BURGOS
ZBS ARANDA SUR		GAP BURGOS
ARANDILLA (BURGOS)		
ZBS HUERTA DE REY		GAP BURGOS
ARAPILES (SALAMANCA)		
ZBS PERIURBANA SUR		GAP SALAMANCA
ARAUZO DE MIEL (BURGOS)		
ZBS HUERTA DE REY		GAP BURGOS
ARAUZO DE SALCE (BURGOS)		
ZBS HUERTA DE REY		GAP BURGOS
ARAUZO DE TORRE (BURGOS)		
ZBS HUERTA DE REY		GAP BURGOS
ARCEDIANO (SALAMANCA)		
ZBS PEDROSILLO EL RALO		GAP SALAMANCA
ARCENILLAS (ZAMORA)		
ZBS ZAMORA SUR		GAP ZAMORA
ARCO (EL) (SALAMANCA)		
ZBS CALZADA DE VALDUNCIEL		GAP SALAMANCA
ARCONADA (PALENCIA)		
ZBS CARRION DE LOS CONDES		GAP PALENCIA
ARCONES (SEGOVIA)		
ZBS SIERRA, LA		GAP SEGOVIA
ARCOS (BURGOS)		
ZBS BURGOS RURAL SUR		GAP BURGOS

MUNICIPIO

ARCOS DE JALON (SORIA)		
ZBS ARCOS DE JALON		GAP SORIA
ARCOS DE LA POLVOROSA (ZAMORA)		
ZBS BENAVENTE SUR		GAP ZAMORA
ARDON (LEON)		
ZBS ARMUNIA		GAP LEON
ARENAL (EL) (AVILA)		
ZBS ARENAS DE SAN PEDRO		GAP AVILA
ARENAS DE SAN PEDRO (AVILA)		
ZBS ARENAS DE SAN PEDRO		GAP AVILA
ARENILLAS (SORIA)		
ZBS BERLANGA DE DUERO		GAP SORIA
ARENILLAS DE RIOPISUERGA (BURGOS)		
ZBS MELGAR DE FERNAMENTAL		GAP BURGOS
AREVALILLO (AVILA)		
ZBS PIEDRAHITA		GAP AVILA
AREVALILLO DE CEGA (SEGOVIA)		
ZBS CANTALEJO		GAP SEGOVIA
AREVALO (AVILA)		
ZBS AREVALO		GAP AVILA
AREVALO DE LA SIERRA (SORIA)		
ZBS SORIA RURAL		GAP SORIA
ARGANZA (LEON)		
ZBS CACABELOS		GAP EL BIERZO
ARGAÑIN (ZAMORA)		
ZBS SAYAGO		GAP ZAMORA
ARGUJILLO (ZAMORA)		
ZBS GUAREÑA		GAP ZAMORA
ARIJA (BURGOS)		
ZBS VALLE DE VALDEBEZANA		GAP BURGOS
ARLANZON (BURGOS)		
ZBS BURGOS RURAL NORTE		GAP BURGOS
ARMENTEROS (SALAMANCA)		
ZBS ALBA DE TORMES		GAP SALAMANCA
ARMUÑA (SEGOVIA)		
ZBS SEGOVIA RURAL		GAP SEGOVIA
ARQUILLINOS (ZAMORA)		
ZBS CAMPOS-LAMPREANA		GAP ZAMORA
ARRABALDE (ZAMORA)		
ZBS VIDRIALES		GAP ZAMORA
ARRAYA DE OCA (BURGOS)		
ZBS BURGOS RURAL NORTE		GAP BURGOS
ARROYO DE LA ENCOMIENDA (VALLADOLID)		
ZBS PISUERGA		GAP VALLADOLID OESTE
ASPARIEGOS (ZAMORA)		
ZBS ZAMORA NORTE		GAP ZAMORA
ASTORGA (LEON)		
ZBS ASTORGA I		GAP LEON
ASTUDILLO (PALENCIA)		
ZBS FROMISTA		GAP PALENCIA
ASTURIANOS (ZAMORA)		
ZBS CARBALLEDA		GAP ZAMORA
ATALAYA (LA) (SALAMANCA)		
ZBS CIUDAD RODRIGO		GAP SALAMANCA
ATAPUERCA (BURGOS)		
ZBS BURGOS RURAL NORTE		GAP BURGOS

Guía de Ordenación Sanitaria de Castilla y León

MUNICIPIO

ATAQUINES (VALLADOLID)		
ZBS MEDINA DEL CAMPO RURAL	GAP VALLADOLID ESTE	
AUSEJO DE LA SIERRA (SORIA)		
ZBS SORIA RURAL	GAP SORIA	
AUSINES (LOS) (BURGOS)		
ZBS BURGOS RURAL SUR	GAP BURGOS	
AUTILLA DEL PINO (PALENCIA)		
ZBS PALENCIA RURAL	GAP PALENCIA	
AUTILLO DE CAMPOS (PALENCIA)		
ZBS VILLARRAMIEL	GAP PALENCIA	
AVEINTE (AVILA)		
ZBS SAN PEDRO DEL ARROYO	GAP AVILA	
AVELLANEDA (AVILA)		
ZBS BARCO DE AVILA, EL	GAP AVILA	
AVELLANOSA DE MUÑO (BURGOS)		
ZBS LERMA	GAP BURGOS	
AVILA (AVILA)		
ZBS AVILA ESTACIÓN	GAP AVILA	
ZBS AVILA NORTE	GAP AVILA	
ZBS AVILA RURAL	GAP AVILA	
ZBS AVILA SUR-ESTE	GAP AVILA	
ZBS AVILA SUR-OESTE	GAP AVILA	
AYLLON (SEGOVIA)		
ZBS RIAZA	GAP SEGOVIA	
AYO DE VIDRIALES (ZAMORA)		
ZBS VIDRIALES	GAP ZAMORA	
AYUELA (PALENCIA)		
ZBS SALDAÑA	GAP PALENCIA	
BABILAFUENTE (SALAMANCA)		
ZBS VILLORIA	GAP SALAMANCA	
BAHABON (VALLADOLID)		
ZBS PEÑAFIEL	GAP VALLADOLID ESTE	
BAHABON DE ESGUEVA (BURGOS)		
ZBS LERMA	GAP BURGOS	
BALBASES (LOS) (BURGOS)		
ZBS PAMPLIEGA	GAP BURGOS	
BALBOA (LEON)		
ZBS VILLAFRANCA DEL BIERZO	GAP EL BIERZO	
BALTANAS (PALENCIA)		
ZBS BALTANAS	GAP PALENCIA	
BAÑEZA (LA) (LEON)		
ZBS BAÑEZA I, LA	GAP LEON	
BAÑOBAREZ (SALAMANCA)		
ZBS LUMBRALES	GAP SALAMANCA	
BAÑOS DE VALDEARADOS (BURGOS)		
ZBS ARANDA DE DUERO-RURAL	GAP BURGOS	
BAÑUELOS DE BUREBA (BURGOS)		
ZBS BRIVIESCA	GAP BURGOS	
BAQUERIN DE CAMPOS (PALENCIA)		
ZBS VILLARRAMIEL	GAP PALENCIA	
BARAONA (SORIA)		
ZBS ALMAZAN	GAP SORIA	
BARBADILLO (SALAMANCA)		
ZBS PERIURBANA SUR	GAP SALAMANCA	
BARBADILLO DE HERREROS (BURGOS)		
ZBS SALA DE LOS INFANTES	GAP BURGOS	

MUNICIPIO

BARBADILLO DEL MERCADO (BURGOS)		
ZBS SALA DE LOS INFANTES	GAP BURGOS	
BARBADILLO DEL PEZ (BURGOS)		
ZBS SALA DE LOS INFANTES	GAP BURGOS	
BARBALOS (SALAMANCA)		
ZBS LINARES DE RIOFRIO	GAP SALAMANCA	
ZBS TAMAMES	GAP SALAMANCA	
BARBOLLA (SEGOVIA)		
ZBS SEPULVEDA	GAP SEGOVIA	
BARCA (SORIA)		
ZBS ALMAZAN	GAP SORIA	
BARCENA DE CAMPOS (PALENCIA)		
ZBS OSORNO	GAP PALENCIA	
BARCEO (SALAMANCA)		
ZBS VITIGUDINO	GAP SALAMANCA	
BARCIAL DE LA LOMA (VALLADOLID)		
ZBS VILLAFRECHOS	GAP VALLADOLID OESTE	
BARCIAL DEL BARCO (ZAMORA)		
ZBS BENAVENTE SUR	GAP ZAMORA	
BARCO DE AVILA (EL) (AVILA)		
ZBS BARCO DE AVILA, EL	GAP AVILA	
BARCONES (SORIA)		
ZBS BERLANGA DE DUERO	GAP SORIA	
BARJAS (LEON)		
ZBS VILLAFRANCA DEL BIERZO	GAP EL BIERZO	
BARRACO (EL) (AVILA)		
ZBS AVILA RURAL	GAP AVILA	
BARRIO DE MUÑO (BURGOS)		
ZBS PAMPLIEGA	GAP BURGOS	
BARRIOS DE BUREBA (LOS) (BURGOS)		
ZBS BRIVIESCA	GAP BURGOS	
BARRIOS DE COLINA (BURGOS)		
ZBS BURGOS RURAL NORTE	GAP BURGOS	
BARRIOS DE LUNA (LOS) (LEON)		
ZBS MAGDALENA, LA	GAP LEON	
BARROMAN (AVILA)		
ZBS MADRIGAL DE LAS ALTAS TORRES	GAP AVILA	
BARRUECOPARDO (SALAMANCA)		
ZBS ALDEADÁVILA DE LA RIBERA	GAP SALAMANCA	
BARRUELO DE SANTULLAN (PALENCIA)		
ZBS AGUILAR DE CAMPOO	GAP PALENCIA	
ZBS CERVERA DE PISUERGA	GAP PALENCIA	
BARRUELO DEL VALLE (VALLADOLID)		
ZBS TORDESILLAS	GAP VALLADOLID OESTE	
BASARDILLA (SEGOVIA)		
ZBS SEGOVIA RURAL	GAP SEGOVIA	
BASCONCILLOS DEL TOZO (BURGOS)		
ZBS AGUILAR DE CAMPOO	GAP PALENCIA	
ZBS VILLADIEGO	GAP BURGOS	
BASCONES DE OJEDA (PALENCIA)		
ZBS HERRERA DE PISUERGA	GAP PALENCIA	
BASCUÑANA (BURGOS)		
ZBS BELORADO	GAP BURGOS	
BASTIDA (LA) (SALAMANCA)		
ZBS TAMAMES	GAP SALAMANCA	
BAYUBAS DE ABAJO (SORIA)		
ZBS BERLANGA DE DUERO	GAP SORIA	

MUNICIPIO

BAYUBAS DE ARRIBA (SORIA)	
ZBS BERLANGA DE DUERO	GAP SORIA
BECEDAS (AVILA)	
ZBS BARCO DE AVILA, EL	GAP AVILA
BECEDILLAS (AVILA)	
ZBS PIEDRAHITA	GAP AVILA
BECERRIL DE CAMPOS (PALENCIA)	
ZBS PAREDES DE NAVA	GAP PALENCIA
BECILLA DE VALDERADUEY (VALLADOLID)	
ZBS MAYORGA	GAP VALLADOLID OESTE
BEJAR (SALAMANCA)	
ZBS BEJAR	GAP SALAMANCA
BELBIMBRE (BURGOS)	
ZBS PAMPLIEGA	GAP BURGOS
BELEÑA (SALAMANCA)	
ZBS ALBA DE TORMES	GAP SALAMANCA
BELMONTE DE CAMPOS (PALENCIA)	
ZBS VILLARRAMIEL	GAP PALENCIA
BELORADO (BURGOS)	
ZBS BELORADO	GAP BURGOS
ZBS BRIVIESCA	GAP BURGOS
BELVER DE LOS MONTES (ZAMORA)	
ZBS CAMPOS-LAMPREANA	GAP ZAMORA
BEMBIBRE (LEON)	
ZBS BEMBIBRE	GAP EL BIERZO
BENAFARCES (VALLADOLID)	
ZBS MOTA DEL MARQUES	GAP VALLADOLID OESTE
BENAVENTE (ZAMORA)	
ZBS BENAVENTE NORTE	GAP ZAMORA
BENAVIDES (LEON)	
ZBS RIBERA DEL ORBIGO	GAP LEON
BENEGILES (ZAMORA)	
ZBS ZAMORA NORTE	GAP ZAMORA
BENUZA (LEON)	
ZBS PUENTE DE DOMINGO FLOREZ	GAP EL BIERZO
BERATON (SORIA)	
ZBS OLVEGA	GAP SORIA
BERBERANA (BURGOS)	
ZBS VALLE DE LOSA	GAP BURGOS
BERCERO (VALLADOLID)	
ZBS TORDESILLAS	GAP VALLADOLID OESTE
BERCERUELO (VALLADOLID)	
ZBS TORDESILLAS	GAP VALLADOLID OESTE
BERCIAL (SEGOVIA)	
ZBS SEGOVIA RURAL	GAP SEGOVIA
BERCIAL DE ZAPARDIEL (AVILA)	
ZBS MADRIGAL DE LAS ALTAS TORRE	GAP AVILA
BERCIANOS DEL PARAMO (LEON)	
ZBS SANTA MARIA DEL PARAMO	GAP LEON
BERCIANOS DEL REAL CAMINO (LEON)	
ZBS SAHAGÚN DE CAMPOS	GAP LEON
BERCIMUEL (SEGOVIA)	
ZBS SEPULVEDA	GAP SEGOVIA
BERLANAS (LAS) (AVILA)	
ZBS AVILA RURAL	GAP AVILA
BERLANGA DE DUERO (SORIA)	
ZBS BERLANGA DE DUERO	GAP SORIA

MUNICIPIO

BERLANGA DEL BIERZO (LEON)	
ZBS TORENO	GAP EL BIERZO
BERLANGAS DE ROA (BURGOS)	
ZBS ROA DE DUERO	GAP BURGOS
BERMELLAR (SALAMANCA)	
ZBS LUMBRALES	GAP SALAMANCA
BERMILLO DE SAYAGO (ZAMORA)	
ZBS SAYAGO	GAP ZAMORA
BERNARDOS (SEGOVIA)	
ZBS NAVA DE LA ASUNCION	GAP SEGOVIA
BERNUY DE PORREROS (SEGOVIA)	
ZBS SEGOVIA RURAL	GAP SEGOVIA
BERNUY-ZAPARDIEL (AVILA)	
ZBS FONTIVEROS	GAP AVILA
BERROCAL DE HUEBRA (SALAMANCA)	
ZBS TAMAMES	GAP SALAMANCA
BERROCAL DE SALVATIERRA (SALAMANCA)	
ZBS GUIJUELO	GAP SALAMANCA
BERROCALEJO DE ARAGONA (AVILA)	
ZBS AVILA RURAL	GAP AVILA
BERRUECES (VALLADOLID)	
ZBS MEDINA DE RIOSECO	GAP VALLADOLID OESTE
BERZOSA DE BUREBA (BURGOS)	
ZBS BRIVIESCA	GAP BURGOS
BERZOSILLA (PALENCIA)	
ZBS AGUILAR DE CAMPOO	GAP PALENCIA
BLACOS (SORIA)	
ZBS BURGO DE OSMA	GAP SORIA
BLASCOMILLAN (AVILA)	
ZBS SAN PEDRO DEL ARROYO	GAP AVILA
BLASCONUÑO DE MATA CABRAS (AVILA)	
ZBS MADRIGAL DE LAS ALTAS TORRE	GAP AVILA
BLASCOSANCHO (AVILA)	
ZBS AVILA RURAL	GAP AVILA
BLIECOS (SORIA)	
ZBS GOMARA	GAP SORIA
BOADA (SALAMANCA)	
ZBS FUENTE DE SAN ESTEBAN, LA	GAP SALAMANCA
BOADA DE CAMPOS (PALENCIA)	
ZBS VILLARRAMIEL	GAP PALENCIA
BOADILLA DE RIOSECO (PALENCIA)	
ZBS VILLADA	GAP PALENCIA
BOADILLA DEL CAMINO (PALENCIA)	
ZBS FROMISTA	GAP PALENCIA
BOBADILLA DEL CAMPO (VALLADOLID)	
ZBS MEDINA DEL CAMPO RURAL	GAP VALLADOLID ESTE
BOCA DE HUERGANO (LEON)	
ZBS RIAÑO	GAP LEON
BOCEGUILLAS (SEGOVIA)	
ZBS SEPULVEDA	GAP SEGOVIA
BOCIGAS (VALLADOLID)	
ZBS OLMEDO	GAP VALLADOLID ESTE
BOCOS DE DUERO (VALLADOLID)	
ZBS PEÑAFIEL	GAP VALLADOLID ESTE
BODON (EL) (SALAMANCA)	
ZBS CIUDAD RODRIGO	GAP SALAMANCA

MUNICIPIO

BOECILLO (VALLADOLID)	
ZBS LAGUNA DE DUERO	GAP VALLADOLID OESTE
BOGAJO (SALAMANCA)	
ZBS VITIGUDINO	GAP SALAMANCA
BOHODON (EL) (AVILA)	
ZBS AREVALO	GAP AVILA
BOHOYO (AVILA)	
ZBS BARCO DE AVILA, EL	GAP AVILA
BOLAÑOS DE CAMPOS (VALLADOLID)	
ZBS VILLAFRECHOS	GAP VALLADOLID OESTE
BONILLA DE LA SIERRA (AVILA)	
ZBS PIEDRAHITA	GAP AVILA
BOÑAR (LEON)	
ZBS BOÑAR	GAP LEON
BORJABAD (SORIA)	
ZBS ALMAZAN	GAP SORIA
BOROBIA (SORIA)	
ZBS OLVEGA	GAP SORIA
BORRENES (LEON)	
ZBS PUENTE DE DOMINGO FLOREZ	GAP EL BIERZO
BOUZA (LA) (SALAMANCA)	
ZBS FUENTES DE OÑORO	GAP SALAMANCA
BOVEDA DE TORO (LA) (ZAMORA)	
ZBS GUAREÑA	GAP ZAMORA
BOVEDA DEL RIO ALMAR (SALAMANCA)	
ZBS PEÑARANDA DE BRACAMONTE	GAP SALAMANCA
BOZOO (BURGOS)	
ZBS MIRANDA ESTE	GAP BURGOS
BRABOS (AVILA)	
ZBS SAN PEDRO DEL ARROYO	GAP AVILA
BRAHOJOS DE MEDINA (VALLADOLID)	
ZBS MEDINA DEL CAMPO RURAL	GAP VALLADOLID ESTE
BRAÑOSERA (PALENCIA)	
ZBS AGUILAR DE CAMPOO	GAP PALENCIA
BRAZACORTA (BURGOS)	
ZBS HUERTA DE REY	GAP BURGOS
BRAZUELO (LEON)	
ZBS ASTORGA II	GAP LEON
BRETO (ZAMORA)	
ZBS BENAVENTE SUR	GAP ZAMORA
BRETOCINO (ZAMORA)	
ZBS BENAVENTE SUR	GAP ZAMORA
BRIEVA (SEGOVIA)	
ZBS SEGOVIA RURAL	GAP SEGOVIA
BRIME DE SOG (ZAMORA)	
ZBS VIDRIALES	GAP ZAMORA
BRIME DE URZ (ZAMORA)	
ZBS BENAVENTE NORTE	GAP ZAMORA
BRINCONES (SALAMANCA)	
ZBS VITIGUDINO	GAP SALAMANCA
BRIVIESCA (BURGOS)	
ZBS BRIVIESCA	GAP BURGOS
BUBEROS (SORIA)	
ZBS GOMARA	GAP SORIA
BUENAMADRE (SALAMANCA)	
ZBS FUENTE DE SAN ESTEBAN, LA	GAP SALAMANCA

MUNICIPIO

BUENAVISTA (SALAMANCA)	
ZBS ALBA DE TORMES	GAP SALAMANCA
BUENAVISTA DE VALDAVIA (PALENCIA)	
ZBS SALDAÑA	GAP PALENCIA
BUGEDO (BURGOS)	
ZBS MIRANDA ESTE	GAP BURGOS
BUITRAGO (SORIA)	
ZBS SORIA RURAL	GAP SORIA
BULARROS (AVILA)	
ZBS SAN PEDRO DEL ARROYO	GAP AVILA
BUNIEL (BURGOS)	
ZBS BURGOS RURAL SUR	GAP BURGOS
BURGANES DE VALVERDE (ZAMORA)	
ZBS BENAVENTE SUR	GAP ZAMORA
BURGO DE OSMÁ-CIUDAD DE OSMÁ (SORIA)	
ZBS BURGO DE OSMÁ	GAP SORIA
BURGO RANERO (EL) (LEON)	
ZBS MANSILLA DE LAS MULAS	GAP LEON
BURGOHONDO (AVILA)	
ZBS BURGOHONDO	GAP AVILA
BURGOS (BURGOS)	
ZBS BURGOS CENTRO A	GAP BURGOS
ZBS BURGOS CENTRO B	GAP BURGOS
ZBS BURGOS RURAL NORTE	GAP BURGOS
ZBS CASA LA VEGA	GAP BURGOS
ZBS COMUNEROS, LOS	GAP BURGOS
ZBS CUBOS, LOS	GAP BURGOS
ZBS GAMONAL ANTIGUA	GAP BURGOS
ZBS GARCÍA LORCA	GAP BURGOS
ZBS HUELGAS, LAS	GAP BURGOS
ZBS SAN AGUSTIN	GAP BURGOS
ZBS SANTA CLARA	GAP BURGOS
ZBS TORRES, LAS	GAP BURGOS
BURON (LEON)	
ZBS RIAÑO	GAP LEON
BUSTILLO DE CHAVES (VALLADOLID)	
ZBS VILLALON DE CAMPOS	GAP VALLADOLID OESTE
BUSTILLO DE LA VEGA (PALENCIA)	
ZBS SALDAÑA	GAP PALENCIA
BUSTILLO DEL ORO (ZAMORA)	
ZBS TORO	GAP ZAMORA
BUSTILLO DEL PARAMO (LEON)	
ZBS RIBERA DEL ORBIGO	GAP LEON
ZBS SANTA MARIA DEL PARAMO	GAP LEON
BUSTILLO DEL PARAMO DE CARRION (PALENCIA)	
ZBS CARRION DE LOS CONDES	GAP PALENCIA
BUSTO DE BUREBA (BURGOS)	
ZBS BRIVIESCA	GAP BURGOS
CABACO (EL) (SALAMANCA)	
ZBS ALBERCA, LA	GAP SALAMANCA
CABALLAR (SEGOVIA)	
ZBS CANTALEJO	GAP SEGOVIA
CABAÑAS DE POLENDOS (SEGOVIA)	
ZBS SEGOVIA RURAL	GAP SEGOVIA
CABAÑAS DE SAYAGO (ZAMORA)	
ZBS CORRALES DEL VINO	GAP ZAMORA

MUNICIPIO

CABAÑAS RARAS (LEON)	
ZBS PONFERRADA IV	GAP EL BIERZO
CABAÑES DE ESGUEVA (BURGOS)	
ZBS LERMA	GAP BURGOS
CABEZA DE BEJAR (LA) (SALAMANCA)	
ZBS GUIJUELO	GAP SALAMANCA
CABEZA DEL CABALLO (SALAMANCA)	
ZBS VITIGUDINO	GAP SALAMANCA
CABEZABELLOSA DE LA CALZADA (SALAMANCA)	
ZBS PEDROSILLO EL RALO	GAP SALAMANCA
CABEZAS DE ALAMBRE (AVILA)	
ZBS AREVALO	GAP AVILA
CABEZAS DEL POZO (AVILA)	
ZBS FONTIVEROS	GAP AVILA
CABEZAS DEL VILLAR (AVILA)	
ZBS MUÑICO	GAP AVILA
CABEZON (VALLADOLID)	
ZBS VALLADOLID RURAL I	GAP VALLADOLID OESTE
CABEZON DE LA SIERRA (BURGOS)	
ZBS SALA DE LOS INFANTES	GAP BURGOS
CABEZON DE VALDERADUEY (VALLADOLID)	
ZBS VILLALON DE CAMPOS	GAP VALLADOLID OESTE
CABEZUELA (SEGOVIA)	
ZBS CANTALEJO	GAP SEGOVIA
CABIA (BURGOS)	
ZBS BURGOS RURAL SUR	GAP BURGOS
CABIZUELA (AVILA)	
ZBS SAN PEDRO DEL ARROYO	GAP AVILA
CABREJAS DEL CAMPO (SORIA)	
ZBS SORIA RURAL	GAP SORIA
CABREJAS DEL PINAR (SORIA)	
ZBS SORIA RURAL	GAP SORIA
CABRERIZOS (SALAMANCA)	
ZBS PERIURBANA NORTE	GAP SALAMANCA
CABREROS DEL MONTE (VALLADOLID)	
ZBS VILLAFRECHOS	GAP VALLADOLID OESTE
CABREROS DEL RIO (LEON)	
ZBS VALENCIA DE DON JUAN	GAP LEON
CABRILLANES (LEON)	
ZBS BABIA	GAP LEON
CABRILLAS (SALAMANCA)	
ZBS FUENTE DE SAN ESTEBAN, LA	GAP SALAMANCA
CACABELOS (LEON)	
ZBS CACABELOS	GAP EL BIERZO
CALABAZAS DE FUENTIDUEÑA (SEGOVIA)	
ZBS FUENTESAUICO DE FUENTIDUEÑA	GAP SEGOVIA
CALAHORRA DE BOEDO (PALENCIA)	
ZBS HERRERA DE PISUERGA	GAP PALENCIA
CALATAÑAZOR (SORIA)	
ZBS SORIA RURAL	GAP SORIA
CALERUEGA (BURGOS)	
ZBS ARANDA DE DUERO-RURAL	GAP BURGOS
CALTOJAR (SORIA)	
ZBS BERLANGA DE DUERO	GAP SORIA
CALVARRASA DE ABAJO (SALAMANCA)	
ZBS SANTA MARTA DE TORMES	GAP SALAMANCA

MUNICIPIO

CALVARRASA DE ARRIBA (SALAMANCA)	
ZBS SANTA MARTA DE TORMES	GAP SALAMANCA
CALZADA DE BEJAR (LA) (SALAMANCA)	
ZBS BEJAR	GAP SALAMANCA
CALZADA DE DON DIEGO (SALAMANCA)	
ZBS MATILLA DE LOS CAÑOS	GAP SALAMANCA
CALZADA DE LOS MOLINOS (PALENCIA)	
ZBS CARRION DE LOS CONDES	GAP PALENCIA
CALZADA DE VALDUNCIEL (SALAMANCA)	
ZBS CALZADA DE VALDUNCIEL	GAP SALAMANCA
CALZADA DEL COTO (LEON)	
ZBS SAHAGÚN DE CAMPOS	GAP LEON
CALZADILLA DE TERA (ZAMORA)	
ZBS TERA	GAP ZAMORA
CAMARZANA DE TERA (ZAMORA)	
ZBS TERA	GAP ZAMORA
CAMPASPERO (VALLADOLID)	
ZBS PEÑAFIEL	GAP VALLADOLID ESTE
CAMPAZAS (LEON)	
ZBS VALDERAS	GAP LEON
CAMPILLO (EL) (VALLADOLID)	
ZBS MEDINA DEL CAMPO RURAL	GAP VALLADOLID ESTE
CAMPILLO DE ARANDA (BURGOS)	
ZBS ARANDA DE DUERO-RURAL	GAP BURGOS
CAMPILLO DE AZABA (SALAMANCA)	
ZBS FUENTEGUINALDO	GAP SALAMANCA
CAMPO DE PEÑARANDA (EL) (SALAMANCA)	
ZBS PEÑARANDA DE BRACAMONTE	GAP SALAMANCA
CAMPO DE SAN PEDRO (SEGOVIA)	
ZBS RIAZA	GAP SEGOVIA
CAMPO DE VILLAVIDEL (LEON)	
ZBS MANSILLA DE LAS MULAS	GAP LEON
CAMPOLARA (BURGOS)	
ZBS SALA DE LOS INFANTES	GAP BURGOS
CAMPONARAYA (LEON)	
ZBS CACABELOS	GAP EL BIERZO
CAMPORREDONDO (VALLADOLID)	
ZBS PORTILLO	GAP VALLADOLID ESTE
CANALEJAS DE PEÑAFIEL (VALLADOLID)	
ZBS PEÑAFIEL	GAP VALLADOLID ESTE
CANALES (AVILA)	
ZBS AREVALO	GAP AVILA
CANDELARIO (SALAMANCA)	
ZBS BEJAR	GAP SALAMANCA
CANDELEDA (AVILA)	
ZBS CANDELEDA	GAP AVILA
CANDILICHERA (SORIA)	
ZBS SORIA RURAL	GAP SORIA
CANDIN (LEON)	
ZBS FABERO	GAP EL BIERZO
CANICOSA DE LA SIERRA (BURGOS)	
ZBS QUINTANAR DE LA SIERRA	GAP BURGOS
CANILLAS DE ABAJO (SALAMANCA)	
ZBS MATILLA DE LOS CAÑOS	GAP SALAMANCA
CANILLAS DE ESGUEVA (VALLADOLID)	
ZBS ESGUEVILLAS DE ESGUEVA	GAP VALLADOLID ESTE

Guía de Ordenación Sanitaria de Castilla y León

MUNICIPIO

CANTABRANA (BURGOS)

ZBS BRIVIESCA GAP BURGOS

CANTAGALLO (SALAMANCA)

ZBS BEJAR GAP SALAMANCA

CANTALAPIEDRA (SALAMANCA)

ZBS CANTALAPIEDRA GAP SALAMANCA

CANTALEJO (SEGOVIA)

ZBS CANTALEJO GAP SEGOVIA

CANTALPINO (SALAMANCA)

ZBS VILLORIA GAP SALAMANCA

CANTARACILLO (SALAMANCA)

ZBS PEÑARANDA DE BRACAMONTE GAP SALAMANCA

CANTIMPALOS (SEGOVIA)

ZBS CARBONERO EL MAYOR GAP SEGOVIA

CANTIVEROS (AVILA)

ZBS FONTIVEROS GAP AVILA

CAÑAMAQUE (SORIA)

ZBS GOMARA GAP SORIA

CAÑIZAL (ZAMORA)

ZBS PEDROSILLO EL RALO GAP SALAMANCA

CAÑIZO (ZAMORA)

ZBS VILLALPANDO GAP ZAMORA

CAPILLAS (PALENCIA)

ZBS VILLARRAMIEL GAP PALENCIA

CARABANTES (SORIA)

ZBS GOMARA GAP SORIA

CARACENA (SORIA)

ZBS BURGO DE OSMA GAP SORIA

CARAZO (BURGOS)

ZBS SALA DE LOS INFANTES GAP BURGOS

CARBAJALES DE ALBA (ZAMORA)

ZBS CARBAJALES GAP ZAMORA

CARBAJOSA DE LA SAGRADA (SALAMANCA)

ZBS PERIURBANA SUR GAP SALAMANCA

CARBELLINO (ZAMORA)

ZBS SAYAGO GAP ZAMORA

CARBONERO EL MAYOR (SEGOVIA)

ZBS CARBONERO EL MAYOR GAP SEGOVIA

CARCEDO DE BUREBA (BURGOS)

ZBS BRIVIESCA GAP BURGOS

CARCEDO DE BURGOS (BURGOS)

ZBS BURGOS RURAL SUR GAP BURGOS

CARDEÑADIJO (BURGOS)

ZBS BURGOS RURAL SUR GAP BURGOS

CARDEÑAJIMENO (BURGOS)

ZBS BURGOS RURAL SUR GAP BURGOS

CARDEÑOSA (AVILA)

ZBS AVILA RURAL GAP AVILA

CARDEÑOSA DE VOLPEJERA (PALENCIA)

ZBS PAREDES DE NAVA GAP PALENCIA

CARDEÑUELA RIOPICO (BURGOS)

ZBS BURGOS RURAL NORTE GAP BURGOS

CARMENES (LEON)

ZBS MALLANA DE TORIO GAP LEON

CARPIO (VALLADOLID)

ZBS MEDINA DEL CAMPO RURAL GAP VALLADOLID ESTE

MUNICIPIO

CARPIO DE AZABA (SALAMANCA)

ZBS CIUDAD RODRIGO GAP SALAMANCA

CARRACEDELO (LEON)

ZBS CACABELOS GAP EL BIERZO

CARRASCAL DE BARREGAS (SALAMANCA)

ZBS PERIURBANA SUR GAP SALAMANCA

CARRASCAL DEL OBISPO (SALAMANCA)

ZBS MATILLA DE LOS CAÑOS GAP SALAMANCA

CARRASCAL DEL RIO (SEGOVIA)

ZBS CANTALEJO GAP SEGOVIA

CARRASCOSA DE ABAJO (SORIA)

ZBS BURGO DE OSMA GAP SORIA

CARRASCOSA DE LA SIERRA (SORIA)

ZBS SORIA RURAL GAP SORIA

CARRERA (LA) (AVILA)

ZBS BARCO DE AVILA, EL GAP AVILA

CARRIAS (BURGOS)

ZBS BRIVIESCA GAP BURGOS

CARRION DE LOS CONDES (PALENCIA)

ZBS CARRION DE LOS CONDES GAP PALENCIA

CARRIZO (LEON)

ZBS RIBERA DEL ORBIGO GAP LEON

CARROCERA (LEON)

ZBS MAGDALENA, LA GAP LEON

CARUCEDO (LEON)

ZBS PUENTE DE DOMINGO FLOREZ GAP EL BIERZO

CASAFRANCA (SALAMANCA)

ZBS GUIJUELO GAP SALAMANCA

CASAREJOS (SORIA)

ZBS SAN LEONARDO DE YAGÜE GAP SORIA

CASAS DEL CONDE (LAS) (SALAMANCA)

ZBS ALBERCA, LA GAP SALAMANCA

CASAS DEL PUERTO DE VILLATORO (AVILA)

ZBS PIEDRAHITA GAP AVILA

CASASECA DE CAMPEAN (ZAMORA)

ZBS CORRALES DEL VINO GAP ZAMORA

CASASECA DE LAS CHANAS (ZAMORA)

ZBS ZAMORA SUR GAP ZAMORA

CASASOLA (AVILA)

ZBS AVILA RURAL GAP AVILA

CASASOLA DE ARION (VALLADOLID)

ZBS MOTA DEL MARQUES GAP VALLADOLID OESTE

CASAVIEJA (AVILA)

ZBS SOTILLO DE LA ADRADA GAP AVILA

CASCAJARES DE BUREBA (BURGOS)

ZBS BRIVIESCA GAP BURGOS

CASCAJARES DE LA SIERRA (BURGOS)

ZBS SALA DE LOS INFANTES GAP BURGOS

CASILLAS (AVILA)

ZBS SOTILLO DE LA ADRADA GAP AVILA

CASILLAS DE FLORES (SALAMANCA)

ZBS FUENTEGUINALDO GAP SALAMANCA

CASLA (SEGOVIA)

ZBS SIERRA, LA GAP SEGOVIA

CASTELLANOS DE CASTRO (BURGOS)

ZBS MELGAR DE FERNAMENTAL GAP BURGOS

MUNICIPIO

CASTELLANOS DE MORISCOS (SALAMANCA)	
ZBS PERIURBANA NORTE	GAP SALAMANCA
CASTELLANOS DE VILLIQUERA (SALAMANCA)	
ZBS PERIURBANA NORTE	GAP SALAMANCA
CASTELLANOS DE ZAPARDIEL (AVILA)	
ZBS MADRIGAL DE LAS ALTAS TORRE	GAP AVILA
CASTIL DE PEONES (BURGOS)	
ZBS BRIVIESCA	GAP BURGOS
CASTIL DE VELA (PALENCIA)	
ZBS VILLARRAMIEL	GAP PALENCIA
CASTILDELGADO (BURGOS)	
ZBS BELORADO	GAP BURGOS
CASTILFALE (LEON)	
ZBS VALENCIA DE DON JUAN	GAP LEON
CASTILFRIO DE LA SIERRA (SORIA)	
ZBS SORIA RURAL	GAP SORIA
CASTILLEJO DE MARTIN VIEJO (SALAMANCA)	
ZBS CIUDAD RODRIGO	GAP SALAMANCA
CASTILLEJO DE MESLEON (SEGOVIA)	
ZBS RIAZA	GAP SEGOVIA
CASTILLEJO DE ROBLEDO (SORIA)	
ZBS SAN ESTEBAN DE GORMAZ	GAP SORIA
CASTILRUIZ (SORIA)	
ZBS AGREDA	GAP SORIA
CASTRAZ (SALAMANCA)	
ZBS FUENTE DE SAN ESTEBAN, LA	GAP SALAMANCA
CASTREJON DE LA PEÑA (PALENCIA)	
ZBS CERVERA DE PISUERGA	GAP PALENCIA
CASTREJON DE TRABANCOS (VALLADOLID)	
ZBS ALAEJOS	GAP VALLADOLID ESTE
CASTRILLO DE CABRERA (LEON)	
ZBS CABRERA, LA	GAP LEON
CASTRILLO DE DON JUAN (PALENCIA)	
ZBS BALTANAS	GAP PALENCIA
CASTRILLO DE DUERO (VALLADOLID)	
ZBS PEÑAFIEL	GAP VALLADOLID ESTE
CASTRILLO DE LA GUAREÑA (ZAMORA)	
ZBS GUAREÑA	GAP ZAMORA
CASTRILLO DE LA REINA (BURGOS)	
ZBS SALA DE LOS INFANTES	GAP BURGOS
CASTRILLO DE LA VALDUERNA (LEON)	
ZBS BAÑEZA II, LA	GAP LEON
CASTRILLO DE LA VEGA (BURGOS)	
ZBS ARANDA DE DUERO-RURAL	GAP BURGOS
CASTRILLO DE ONIELO (PALENCIA)	
ZBS VENTA DE BAÑOS	GAP PALENCIA
CASTRILLO DE RIOPISUERGA (BURGOS)	
ZBS MELGAR DE FERNAMENTAL	GAP BURGOS
CASTRILLO DE VILLAVEGA (PALENCIA)	
ZBS OSORNO	GAP PALENCIA
CASTRILLO DEL VAL (BURGOS)	
ZBS BURGOS RURAL SUR	GAP BURGOS
CASTRILLO MATAJUDIOS (BURGOS)	
ZBS MELGAR DE FERNAMENTAL	GAP BURGOS
CASTRILLO-TEJERIEGO (VALLADOLID)	
ZBS ESGUEVILLAS DE ESGUEVA	GAP VALLADOLID ESTE

MUNICIPIO

CASTRO DE FUENTIDUEÑA (SEGOVIA)	
ZBS SACRAMENIA	GAP SEGOVIA
CASTROBOL (VALLADOLID)	
ZBS MAYORGA	GAP VALLADOLID OESTE
CASTROCALBON (LEON)	
ZBS BAÑEZA II, LA	GAP LEON
CASTROCONTRIGO (LEON)	
ZBS BAÑEZA II, LA	GAP LEON
CASTRODEZA (VALLADOLID)	
ZBS VALLADOLID RURAL II	GAP VALLADOLID OESTE
CASTROGONZALO (ZAMORA)	
ZBS BENAVENTE SUR	GAP ZAMORA
CASTROJERIZ (BURGOS)	
ZBS MELGAR DE FERNAMENTAL	GAP BURGOS
CASTROJIMENO (SEGOVIA)	
ZBS SACRAMENIA	GAP SEGOVIA
CASTROMEMBIBRE (VALLADOLID)	
ZBS MOTA DEL MARQUES	GAP VALLADOLID OESTE
CASTROMOCHO (PALENCIA)	
ZBS VILLARRAMIEL	GAP PALENCIA
CASTROMONTE (VALLADOLID)	
ZBS MEDINA DE RIOSECO	GAP VALLADOLID OESTE
CASTRONUEVO (ZAMORA)	
ZBS CAMPOS-LAMPREANA	GAP ZAMORA
CASTRONUEVO DE ESGUEVA (VALLADOLID)	
ZBS VALLADOLID RURAL I	GAP VALLADOLID OESTE
CASTRONUÑO (VALLADOLID)	
ZBS ALAEJOS	GAP VALLADOLID ESTE
CASTROPODAME (LEON)	
ZBS BEMBIBRE	GAP EL BIERZO
CASTROPONCE (VALLADOLID)	
ZBS MAYORGA	GAP VALLADOLID OESTE
CASTROSERNA DE ABAJO (SEGOVIA)	
ZBS SEPULVEDA	GAP SEGOVIA
CASTROSERRACIN (SEGOVIA)	
ZBS SEPULVEDA	GAP SEGOVIA
CASTROTIERRA DE VALMADRIGAL (LEON)	
ZBS SAHAGÚN DE CAMPOS	GAP LEON
CASTROVERDE DE CAMPOS (ZAMORA)	
ZBS VILLALPANDO	GAP ZAMORA
CASTROVERDE DE CERRATO (VALLADOLID)	
ZBS ESGUEVILLAS DE ESGUEVA	GAP VALLADOLID ESTE
CAYUELA (BURGOS)	
ZBS BURGOS RURAL SUR	GAP BURGOS
CAZURRA (ZAMORA)	
ZBS ZAMORA SUR	GAP ZAMORA
CEA (LEON)	
ZBS SAHAGÚN DE CAMPOS	GAP LEON
CEBANICO (LEON)	
ZBS CISTIENA	GAP LEON
CEBRECOS (BURGOS)	
ZBS LERMA	GAP BURGOS
CEBREROS (AVILA)	
ZBS CEBREROS	GAP AVILA
CEBRONES DEL RIO (LEON)	
ZBS BAÑEZA II, LA	GAP LEON

Guía de Ordenación Sanitaria de Castilla y León

MUNICIPIO

CEDILLO DE LA TORRE (SEGOVIA)

ZBS SEPULVEDA GAP SEGOVIA

CEINOS DE CAMPOS (VALLADOLID)

ZBS VILLALON DE CAMPOS GAP VALLADOLID OESTE

CELADA DEL CAMINO (BURGOS)

ZBS BURGOS RURAL SUR GAP BURGOS

CENTENERA DE ANDALUZ (SORIA)

ZBS ALMAZAN GAP SORIA

CEPEDA (SALAMANCA)

ZBS MIRANDA DEL CASTAÑAR GAP SALAMANCA

CEPEDA LA MORA (AVILA)

ZBS GREDOS GAP AVILA

CERBON (SORIA)

ZBS SAN PEDRO MANRIQUE GAP SORIA

CERECEDA DE LA SIERRA (SALAMANCA)

ZBS TAMAMES GAP SALAMANCA

CERECINOS DE CAMPOS (ZAMORA)

ZBS VILLALPANDO GAP ZAMORA

CERECINOS DEL CARRIZAL (ZAMORA)

ZBS CAMPOS-LAMPREANA GAP ZAMORA

CEREZAL DE PEÑAHORCADA (SALAMANCA)

ZBS ALDEADÁVILA DE LA RIBERA GAP SALAMANCA

CEREZO DE ABAJO (SEGOVIA)

ZBS RIAZA GAP SEGOVIA

CEREZO DE ARRIBA (SEGOVIA)

ZBS RIAZA GAP SEGOVIA

CEREZO DE RIO TIRON (BURGOS)

ZBS BELORADO GAP BURGOS

CERNADILLA (ZAMORA)

ZBS CARBALLEDA GAP ZAMORA

CERRALBO (SALAMANCA)

ZBS LUMBRALES GAP SALAMANCA

CERRATON DE JUARROS (BURGOS)

ZBS BELORADO GAP BURGOS

CERRO (EL) (SALAMANCA)

ZBS BEJAR GAP SALAMANCA

CERVATOS DE LA CUEZA (PALENCIA)

ZBS CARRION DE LOS CONDES GAP PALENCIA

CERVERA DE PISUERGA (PALENCIA)

ZBS CERVERA DE PISUERGA GAP PALENCIA

CERVILLEGO DE LA CRUZ (VALLADOLID)

ZBS MEDINA DEL CAMPO RURAL GAP VALLADOLID ESTE

CESPEDOSA DE TORMES (SALAMANCA)

ZBS GUIJUELO GAP SALAMANCA

CEVICO DE LA TORRE (PALENCIA)

ZBS VENTA DE BAÑOS GAP PALENCIA

CEVICO NAVERO (PALENCIA)

ZBS BALTANAS GAP PALENCIA

CHAGARCIA MEDIANERO (SALAMANCA)

ZBS ALBA DE TORMES GAP SALAMANCA

CHAMARTIN (AVILA)

ZBS MUÑICO GAP AVILA

CHAÑE (SEGOVIA)

ZBS CUELLAR GAP SEGOVIA

CHOZAS DE ABAJO (LEON)

ZBS ARMUNIA GAP LEON

MUNICIPIO

CIADONCHA (BURGOS)

ZBS PAMPLIEGA GAP BURGOS

CIDONES (SORIA)

ZBS SORIA RURAL GAP SORIA

CIGALES (VALLADOLID)

ZBS CIGALES GAP VALLADOLID OESTE

CIGUDOSA (SORIA)

ZBS AGREDA GAP SORIA

CIGUÑUELA (VALLADOLID)

ZBS VALLADOLID RURAL II GAP VALLADOLID OESTE

CIHUELA (SORIA)

ZBS GOMARA GAP SORIA

CILLAN (AVILA)

ZBS MUÑICO GAP AVILA

CILLAPERLATA (BURGOS)

ZBS MEDINA DE POMAR GAP BURGOS

CILLEROS DE LA BASTIDA (SALAMANCA)

ZBS TAMAMES GAP SALAMANCA

CILLERUELO DE ABAJO (BURGOS)

ZBS LERMA GAP BURGOS

CILLERUELO DE ARRIBA (BURGOS)

ZBS LERMA GAP BURGOS

CILLERUELO DE SAN MAMES (SEGOVIA)

ZBS RIAZA GAP SEGOVIA

CIMANES DE LA VEGA (LEON)

ZBS VALDERAS GAP LEON

CIMANES DEL TEJAR (LEON)

ZBS RIBERA DEL ORBIGO GAP LEON

CIPEREZ (SALAMANCA)

ZBS VITIGUDINO GAP SALAMANCA

CIRIA (SORIA)

ZBS OLVEGA GAP SORIA

CIRUELOS DE CERVERA (BURGOS)

ZBS LERMA GAP BURGOS

CIRUJALES DEL RIO (SORIA)

ZBS SORIA RURAL GAP SORIA

CISLA (AVILA)

ZBS FONTIVEROS GAP AVILA

CISNEROS (PALENCIA)

ZBS VILLADA GAP PALENCIA

CISTERNIGA (VALLADOLID)

ZBS VALLADOLID RURAL I GAP VALLADOLID OESTE

CISTIerna (LEON)

ZBS CISTIerna GAP LEON

CIUDAD RODRIGO (SALAMANCA)

ZBS CIUDAD RODRIGO GAP SALAMANCA

COBOS DE CERRATO (PALENCIA)

ZBS TORQUEMADA GAP PALENCIA

COBOS DE FUENTIDUEÑA (SEGOVIA)

ZBS CANTALEJO GAP SEGOVIA

COBREROS (ZAMORA)

ZBS SANABRIA GAP ZAMORA

COCA (SEGOVIA)

ZBS NAVA DE LA ASUNCION GAP SEGOVIA

COCA DE ALBA (SALAMANCA)

ZBS ALBA DE TORMES GAP SALAMANCA

MUNICIPIO

CODORNIZ (SEGOVIA)	
ZBS AREVALO	GAP AVILA
COGECES DE ISCAR (VALLADOLID)	
ZBS ISCAR	GAP VALLADOLID ESTE
COGECES DEL MONTE (VALLADOLID)	
ZBS PEÑAFIEL	GAP VALLADOLID ESTE
COGOLLOS (BURGOS)	
ZBS BURGOS RURAL SUR	GAP BURGOS
COLILLA (LA) (AVILA)	
ZBS AVILA RURAL	GAP AVILA
COLLADO DE CONTRERAS (AVILA)	
ZBS FONTIVEROS	GAP AVILA
COLLADO DEL MIRON (AVILA)	
ZBS PIEDRAHITA	GAP AVILA
COLLADO HERMOSO (SEGOVIA)	
ZBS SIERRA, LA	GAP SEGOVIA
COLLAZOS DE BOEDO (PALENCIA)	
ZBS HERRERA DE PISUERGA	GAP PALENCIA
COLMENAR DE MONTEMAYOR (SALAMANCA)	
ZBS BEJAR	GAP SALAMANCA
CONDADO DE CASTILNOVO (SEGOVIA)	
ZBS SEPULVEDA	GAP SEGOVIA
CONDADO DE TREVIÑO (BURGOS)	
ZBS CONDADO DE TREVIÑO	GAP BURGOS
CONGOSTO (LEON)	
ZBS PONFERRADA I	GAP EL BIERZO
CONGOSTO DE VALDAVIA (PALENCIA)	
ZBS GUARDO	GAP PALENCIA
ZBS SALDAÑA	GAP PALENCIA
CONSTANZANA (AVILA)	
ZBS AREVALO	GAP AVILA
ZBS FONTIVEROS	GAP AVILA
CONTRERAS (BURGOS)	
ZBS SALA DE LOS INFANTES	GAP BURGOS
COOMONTE (ZAMORA)	
ZBS BENAVENTE NORTE	GAP ZAMORA
CORBILLOS DE LOS OTEROS (LEON)	
ZBS MANSILLA DE LAS MULAS	GAP LEON
CORCOS (VALLADOLID)	
ZBS CIGALES	GAP VALLADOLID OESTE
CORDOVILLA (SALAMANCA)	
ZBS VILLORIA	GAP SALAMANCA
CORDOVILLA LA REAL (PALENCIA)	
ZBS TORQUEMADA	GAP PALENCIA
CORESES (ZAMORA)	
ZBS ZAMORA NORTE	GAP ZAMORA
CORRAL DE AYLLON (SEGOVIA)	
ZBS RIAZA	GAP SEGOVIA
CORRALES (ZAMORA)	
ZBS CORRALES DEL VINO	GAP ZAMORA
CORRALES DE DUERO (VALLADOLID)	
ZBS PEÑAFIEL	GAP VALLADOLID ESTE
CORULLON (LEON)	
ZBS VILLAFRANCA DEL BIERZO	GAP EL BIERZO
CORUÑA DEL CONDE (BURGOS)	
ZBS HUERTA DE REY	GAP BURGOS

MUNICIPIO

COSCURITA (SORIA)	
ZBS ALMAZAN	GAP SORIA
COTANES (ZAMORA)	
ZBS VILLALPANDO	GAP ZAMORA
COVALEDA (SORIA)	
ZBS PINARES-COVALEDA	GAP SORIA
COVARRUBIAS (BURGOS)	
ZBS LERMA	GAP BURGOS
COZUELOS DE FUENTIDUEÑA (SEGOVIA)	
ZBS FUENTESAUCO DE FUENTIDUEÑA	GAP SEGOVIA
CREMENES (LEON)	
ZBS CISTIerna	GAP LEON
CRESPOS (AVILA)	
ZBS FONTIVEROS	GAP AVILA
CRISTOBAL (SALAMANCA)	
ZBS BEJAR	GAP SALAMANCA
CUADROS (LEON)	
ZBS SAN ANDRES DE RABANEDO	GAP LEON
CUBILLA (SORIA)	
ZBS SAN LEONARDO DE YAGÜE	GAP SORIA
CUBILLAS DE CERRATO (PALENCIA)	
ZBS VENTA DE BAÑOS	GAP PALENCIA
CUBILLAS DE LOS OTEROS (LEON)	
ZBS VALENCIA DE DON JUAN	GAP LEON
CUBILLAS DE RUEDA (LEON)	
ZBS RIBERA DEL ESLA	GAP LEON
CUBILLAS DE SANTA MARTA (VALLADOLID)	
ZBS CIGALES	GAP VALLADOLID OESTE
CUBILLO (SEGOVIA)	
ZBS CANTALEJO	GAP SEGOVIA
CUBILLO DEL CAMPO (BURGOS)	
ZBS BURGOS RURAL SUR	GAP BURGOS
CUBILLOS (ZAMORA)	
ZBS ZAMORA NORTE	GAP ZAMORA
CUBILLOS DEL SIL (LEON)	
ZBS PONFERRADA II	GAP EL BIERZO
CUBO DE BENAVENTE (ZAMORA)	
ZBS VIDRIALES	GAP ZAMORA
CUBO DE BUREBA (BURGOS)	
ZBS BRIVIESCA	GAP BURGOS
CUBO DE DON SANCHO (EL) (SALAMANCA)	
ZBS FUENTE DE SAN ESTEBAN, LA	GAP SALAMANCA
CUBO DE LA SOLANA (SORIA)	
ZBS SORIA RURAL	GAP SORIA
CUBO DE TIERRA DEL VINO (EL) (ZAMORA)	
ZBS CORRALES DEL VINO	GAP ZAMORA
CUELGAMURES (ZAMORA)	
ZBS CORRALES DEL VINO	GAP ZAMORA
CUELLAR (SEGOVIA)	
ZBS CUELLAR	GAP SEGOVIA
CUENCA DE CAMPOS (VALLADOLID)	
ZBS VILLALON DE CAMPOS	GAP VALLADOLID OESTE
CUEVA DE AGREDA (SORIA)	
ZBS OLVEGA	GAP SORIA
CUEVA DE ROA (LA) (BURGOS)	
ZBS ROA DE DUERO	GAP BURGOS

Guía de Ordenación Sanitaria de Castilla y León

MUNICIPIO**CUEVAS DE PROVANCO (SEGOVIA)**

ZBS SACRAMENIA GAP SEGOVIA

CUEVAS DE SAN CLEMENTE (BURGOS)

ZBS LERMA GAP BURGOS

CUEVAS DEL VALLE (AVILA)

ZBS MOMBELTRAN GAP AVILA

CURIEL DE DUERO (VALLADOLID)

ZBS PEÑAFIEL GAP VALLADOLID ESTE

DEHESA DE MONTEJO (PALENCIA)

ZBS CERVERA DE PISUERGA GAP PALENCIA

DEHESA DE ROMANOS (PALENCIA)

ZBS HERRERA DE PISUERGA GAP PALENCIA

DESTRIANA (LEON)

ZBS BAÑEZA II, LA GAP LEON

DEVANOS (SORIA)

ZBS AGREDA GAP SORIA

DEZA (SORIA)

ZBS GOMARA GAP SORIA

DIEGO DEL CARPIO (AVILA)

ZBS PIEDRAHITA GAP AVILA

DIOS LE GUARDE (SALAMANCA)

ZBS TAMAMES GAP SALAMANCA

DOMINGO GARCIA (SEGOVIA)

ZBS NAVA DE LA ASUNCION GAP SEGOVIA

DONHIERRO (SEGOVIA)

ZBS AREVALO GAP AVILA

DONJIMENO (AVILA)

ZBS AREVALO GAP AVILA

DONVIDAS (AVILA)

ZBS AREVALO GAP AVILA

DOÑINOS DE LEDESMA (SALAMANCA)

ZBS LEDESMA GAP SALAMANCA

DOÑINOS DE SALAMANCA (SALAMANCA)

ZBS PERIURBANA SUR GAP SALAMANCA

DUEÑAS (PALENCIA)

ZBS VENTA DE BAÑOS GAP PALENCIA

DURUELO (SEGOVIA)

ZBS SEPULVEDA GAP SEGOVIA

DURUELO DE LA SIERRA (SORIA)

ZBS PINARES-COVALEDA GAP SORIA

EJEME (SALAMANCA)

ZBS ALBA DE TORMES GAP SALAMANCA

ENCINA (LA) (SALAMANCA)

ZBS CIUDAD RODRIGO GAP SALAMANCA

ENCINA DE SAN SILVESTRE (SALAMANCA)

ZBS LEDESMA GAP SALAMANCA

ENCINAS (SEGOVIA)

ZBS SEPULVEDA GAP SEGOVIA

ENCINAS DE ABAJO (SALAMANCA)

ZBS SANTA MARTA DE TORMES GAP SALAMANCA

ENCINAS DE ARRIBA (SALAMANCA)

ZBS ALBA DE TORMES GAP SALAMANCA

ENCINAS DE ESGUEVA (VALLADOLID)

ZBS ESGUEVILLAS DE ESGUEVA GAP VALLADOLID ESTE

ENCINASOLA DE LOS COMENDADORES (SALAMANCA)

ZBS VITIGUDINO GAP SALAMANCA

MUNICIPIO**ENCINEDO (LEON)**

ZBS CABRERA, LA GAP LEON

ENCINILLAS (SEGOVIA)

ZBS SEGOVIA RURAL GAP SEGOVIA

ENCIO (BURGOS)

ZBS MIRANDA ESTE GAP BURGOS

ENDRINAL (SALAMANCA)

ZBS LINARES DE RIOFRIO GAP SALAMANCA

ENTRALA (ZAMORA)

ZBS ZAMORA SUR GAP ZAMORA

ERCINA (LA) (LEON)

ZBS CISTIerna GAP LEON

ESCALONA DEL PRADO (SEGOVIA)

ZBS CARBONERO EL MAYOR GAP SEGOVIA

ESCARABAJOSA DE CABEZAS (SEGOVIA)

ZBS CARBONERO EL MAYOR GAP SEGOVIA

ESCOBAR DE CAMPOS (LEON)

ZBS SAHAGÚN DE CAMPOS GAP LEON

ESCOBAR DE POLENDOS (SEGOVIA)

ZBS CARBONERO EL MAYOR GAP SEGOVIA

ESCOBOSA DE ALMAZAN (SORIA)

ZBS ALMAZAN GAP SORIA

ESCURIAL DE LA SIERRA (SALAMANCA)

ZBS LINARES DE RIOFRIO GAP SALAMANCA

ESGUEVILLAS DE ESGUEVA (VALLADOLID)

ZBS ESGUEVILLAS DE ESGUEVA GAP VALLADOLID ESTE

ESPADAÑA (SALAMANCA)

ZBS VITIGUDINO GAP SALAMANCA

ESPADAÑEDO (ZAMORA)

ZBS CARBALLEDA GAP ZAMORA

ESPEJA (SALAMANCA)

ZBS FUENTES DE OÑORO GAP SALAMANCA

ESPEJA DE SAN MARCELINO (SORIA)

ZBS SAN LEONARDO DE YAGÜE GAP SORIA

ESPEJON (SORIA)

ZBS SAN LEONARDO DE YAGÜE GAP SORIA

ESPINAR (EL) (SEGOVIA)

ZBS ESPINAR, EL GAP SEGOVIA

ESPIÑO DE LA ORBADA (SALAMANCA)

ZBS PEDROSILLO EL RALO GAP SALAMANCA

ESPINOSA DE CERRATO (PALENCIA)

ZBS BALTANAS GAP PALENCIA

ESPINOSA DE CERVERA (BURGOS)

ZBS ARANDA DE DUERO-RURAL GAP BURGOS

ESPINOSA DE LOS CABALLEROS (AVILA)

ZBS AREVALO GAP AVILA

ESPINOSA DE LOS MONTEROS (BURGOS)

ZBS ESPINOSA DE LOS MONTEROS GAP BURGOS

ESPINOSA DE VILLAGONZALO (PALENCIA)

ZBS OSORNO GAP PALENCIA

ESPINOSA DEL CAMINO (BURGOS)

ZBS BELORADO GAP BURGOS

ESPIRDO (SEGOVIA)

ZBS SEGOVIA RURAL GAP SEGOVIA

ESTEPA DE SAN JUAN (SORIA)

ZBS SORIA RURAL GAP SORIA

MUNICIPIO

ESTEPAR (BURGOS)		
ZBS BURGOS RURAL SUR		GAP BURGOS
FABERO (LEON)		
ZBS FABERO		GAP EL BIERZO
FARAMONTANOS DE TABARA (ZAMORA)		
ZBS TABARA		GAP ZAMORA
FARIZA (ZAMORA)		
ZBS SAYAGO		GAP ZAMORA
FERMOSELLE (ZAMORA)		
ZBS SAYAGO		GAP ZAMORA
FERRERAS DE ABAJO (ZAMORA)		
ZBS TABARA		GAP ZAMORA
FERRERAS DE ARRIBA (ZAMORA)		
ZBS CARBALLEDA		GAP ZAMORA
ZBS TABARA		GAP ZAMORA
FERRERUELA (ZAMORA)		
ZBS TABARA		GAP ZAMORA
FIGUERUELA DE ARRIBA (ZAMORA)		
ZBS ALISTE		GAP ZAMORA
FLORES DE AVILA (AVILA)		
ZBS FONTIVEROS		GAP AVILA
FLORIDA DE LIEBANA (SALAMANCA)		
ZBS PERIURBANA SUR		GAP SALAMANCA
FOLGOSO DE LA RIBERA (LEON)		
ZBS BEMBIERE		GAP EL BIERZO
FOMBELLIDA (VALLADOLID)		
ZBS ESGUEVILLAS DE ESGUEVA		GAP VALLADOLID ESTE
FOMPEDRAZA (VALLADOLID)		
ZBS PEÑAFIEL		GAP VALLADOLID ESTE
FONFRIA (ZAMORA)		
ZBS ALISTE		GAP ZAMORA
FONTIHOYUELO (VALLADOLID)		
ZBS VILLALON DE CAMPOS		GAP VALLADOLID OESTE
FONTIOSO (BURGOS)		
ZBS LERMA		GAP BURGOS
FONTIVEROS (AVILA)		
ZBS FONTIVEROS		GAP AVILA
FORFOLEDA (SALAMANCA)		
ZBS CALZADA DE VALDUNCIEL		GAP SALAMANCA
FRADES DE LA SIERRA (SALAMANCA)		
ZBS LINARES DE RIOFRIO		GAP SALAMANCA
FRANDOVINEZ (BURGOS)		
ZBS BURGOS RURAL SUR		GAP BURGOS
FRECHILLA (PALENCIA)		
ZBS VILLARRAMIEL		GAP PALENCIA
FRECHILLA DE ALMAZAN (SORIA)		
ZBS ALMAZAN		GAP SORIA
FREGENEDA (LA) (SALAMANCA)		
ZBS LUMBRALES		GAP SALAMANCA
FRESNEDA DE CUELLAR (SEGOVIA)		
ZBS CUELLAR		GAP SEGOVIA
FRESNEDA DE LA SIERRA TIRON (BURGOS)		
ZBS BELORADO		GAP BURGOS
FRESNEDILLA (AVILA)		
ZBS SOTILLO DE LA ADRADA		GAP AVILA
FRESNEDOSO (SALAMANCA)		
ZBS GUIJUELO		GAP SALAMANCA

MUNICIPIO

FRESNEÑA (BURGOS)		
ZBS BELORADO		GAP BURGOS
FRESNILLO DE LAS DUEÑAS (BURGOS)		
ZBS ARANDA DE DUERO-RURAL		GAP BURGOS
FRESNO (EL) (AVILA)		
ZBS AVILA RURAL		GAP AVILA
FRESNO ALHANDIGA (SALAMANCA)		
ZBS ALBA DE TORMES		GAP SALAMANCA
FRESNO DE CANTESPINO (SEGOVIA)		
ZBS RIAZA		GAP SEGOVIA
FRESNO DE CARACENA (SORIA)		
ZBS BURGO DE OSMA		GAP SORIA
FRESNO DE LA FUENTE (SEGOVIA)		
ZBS SEPULVEDA		GAP SEGOVIA
FRESNO DE LA POLVOROSA (ZAMORA)		
ZBS BENAVENTE NORTE		GAP ZAMORA
FRESNO DE LA RIBERA (ZAMORA)		
ZBS ZAMORA NORTE		GAP ZAMORA
FRESNO DE LA VEGA (LEON)		
ZBS VALENCIA DE DON JUAN		GAP LEON
FRESNO DE RIO TIRON (BURGOS)		
ZBS BELORADO		GAP BURGOS
FRESNO DE RODILLA (BURGOS)		
ZBS BURGOS RURAL NORTE		GAP BURGOS
FRESNO DE SAYAGO (ZAMORA)		
ZBS SAYAGO		GAP ZAMORA
FRESNO DEL RIO (PALENCIA)		
ZBS GUARDO		GAP PALENCIA
FRESNO EL VIEJO (VALLADOLID)		
ZBS MEDINA DEL CAMPO RURAL		GAP VALLADOLID ESTE
FRIAS (BURGOS)		
ZBS VALLE DE TOBALINA		GAP BURGOS
FRIERA DE VALVERDE (ZAMORA)		
ZBS BENAVENTE SUR		GAP ZAMORA
FROMISTA (PALENCIA)		
ZBS FROMISTA		GAP PALENCIA
FRUMALES (SEGOVIA)		
ZBS CUELLAR		GAP SEGOVIA
FUENSALDAÑA (VALLADOLID)		
ZBS CIGALES		GAP VALLADOLID OESTE
FUENTE DE SAN ESTEBAN (LA) (SALAMANCA)		
ZBS FUENTE DE SAN ESTEBAN, LA		GAP SALAMANCA
FUENTE DE SANTA CRUZ (SEGOVIA)		
ZBS NAVA DE LA ASUNCION		GAP SEGOVIA
FUENTE EL OLMO DE FUENTIDUEÑA (SEGOVIA)		
ZBS CANTALEJO		GAP SEGOVIA
FUENTE EL OLMO DE ISCAR (SEGOVIA)		
ZBS ISCAR		GAP VALLADOLID ESTE
FUENTE EL SAUZ (AVILA)		
ZBS FONTIVEROS		GAP AVILA
FUENTE EL SOL (VALLADOLID)		
ZBS MEDINA DEL CAMPO RURAL		GAP VALLADOLID ESTE
FUENTE ENCALADA (ZAMORA)		
ZBS VIDRIALES		GAP ZAMORA
FUENTEARMEGIL (SORIA)		
ZBS SAN ESTEBAN DE GORMAZ		GAP SORIA

Guía de Ordenación Sanitaria de Castilla y León

MUNICIPIO

FUENTEBUREBA (BURGOS)	
ZBS BRIVIESCA	GAP BURGOS
FUENTECAMBRON (SORIA)	
ZBS SAN ESTEBAN DE GORMAZ	GAP SORIA
FUENTECANTOS (SORIA)	
ZBS SORIA RURAL	GAP SORIA
FUENTECEN (BURGOS)	
ZBS ROA DE DUERO	GAP BURGOS
FUENTEGUINALDO (SALAMANCA)	
ZBS FUENTEGUINALDO	GAP SALAMANCA
FUENTELAPEÑA (ZAMORA)	
ZBS GUAREÑA	GAP ZAMORA
FUENTELCESPED (BURGOS)	
ZBS ARANDA DE DUERO-RURAL	GAP BURGOS
FUENTELIANTE (SALAMANCA)	
ZBS LUMBRALES	GAP SALAMANCA
FUENTELISENDO (BURGOS)	
ZBS ROA DE DUERO	GAP BURGOS
FUENTELMONGE (SORIA)	
ZBS GOMARA	GAP SORIA
FUENTELSAZ DE SORIA (SORIA)	
ZBS SORIA RURAL	GAP SORIA
FUENTEMOLINOS (BURGOS)	
ZBS ROA DE DUERO	GAP BURGOS
FUENTENEBRO (BURGOS)	
ZBS ARANDA DE DUERO-RURAL	GAP BURGOS
FUENTE-OLMEDO (VALLADOLID)	
ZBS OLMEDO	GAP VALLADOLID ESTE
FUENTEPELAYO (SEGOVIA)	
ZBS CARBONERO EL MAYOR	GAP SEGOVIA
FUENTEPINILLA (SORIA)	
ZBS BERLANGA DE DUERO	GAP SORIA
FUENTEPIÑEL (SEGOVIA)	
ZBS FUENTESAUCO DE FUENTIDUEÑA	GAP SEGOVIA
FUENTERREBOLLO (SEGOVIA)	
ZBS CANTALEJO	GAP SEGOVIA
FUENTERROBLE DE SALVATIERRA (SALAMANCA)	
ZBS GUIJUELO	GAP SALAMANCA
FUENTES DE AÑO (AVILA)	
ZBS AREVALO	GAP AVILA
FUENTES DE BEJAR (SALAMANCA)	
ZBS GUIJUELO	GAP SALAMANCA
FUENTES DE CARBAJAL (LEON)	
ZBS VALENCIA DE DON JUAN	GAP LEON
FUENTES DE MAGAÑA (SORIA)	
ZBS SAN PEDRO MANRIQUE	GAP SORIA
FUENTES DE NAVA (PALENCIA)	
ZBS PAREDES DE NAVA	GAP PALENCIA
FUENTES DE OÑORO (SALAMANCA)	
ZBS FUENTES DE OÑORO	GAP SALAMANCA
FUENTES DE ROPEL (ZAMORA)	
ZBS BENAVENTE SUR	GAP ZAMORA
FUENTES DE VALDEPERO (PALENCIA)	
ZBS PALENCIA RURAL	GAP PALENCIA
FUENTESAUCO (ZAMORA)	
ZBS GUAREÑA	GAP ZAMORA

MUNICIPIO

FUENTESAUCO DE FUENTIDUEÑA (SEGOVIA)	
ZBS FUENTESAUCO DE FUENTIDUEÑA	GAP SEGOVIA
FUENTESECAS (ZAMORA)	
ZBS TORO	GAP ZAMORA
FUENTESOTO (SEGOVIA)	
ZBS SACRAMENIA	GAP SEGOVIA
FUENTESPINA (BURGOS)	
ZBS ARANDA DE DUERO-RURAL	GAP BURGOS
FUENTESPREADAS (ZAMORA)	
ZBS CORRALES DEL VINO	GAP ZAMORA
FUENTESTRUN (SORIA)	
ZBS AGREDA	GAP SORIA
FUENTIDUEÑA (SEGOVIA)	
ZBS SACRAMENIA	GAP SEGOVIA
GAJATES (SALAMANCA)	
ZBS ALBA DE TORMES	GAP SALAMANCA
GALBARROS (BURGOS)	
ZBS BRIVIESCA	GAP BURGOS
ZBS BURGOS RURAL NORTE	GAP BURGOS
GALENDE (ZAMORA)	
ZBS SANABRIA	GAP ZAMORA
GALINDO Y PERAHUY (SALAMANCA)	
ZBS PERIURBANA SUR	GAP SALAMANCA
GALINDUSTE (SALAMANCA)	
ZBS ALBA DE TORMES	GAP SALAMANCA
GALISANCHO (SALAMANCA)	
ZBS ALBA DE TORMES	GAP SALAMANCA
GALLEGA (LA) (BURGOS)	
ZBS SALA DE LOS INFANTES	GAP BURGOS
GALLEGOS (SEGOVIA)	
ZBS SIERRA, LA	GAP SEGOVIA
GALLEGOS DE ALTAMIROS (AVILA)	
ZBS AVILA RURAL	GAP AVILA
GALLEGOS DE ARGAÑAN (SALAMANCA)	
ZBS FUENTES DE OÑORO	GAP SALAMANCA
GALLEGOS DE HORNIJA (VALLADOLID)	
ZBS MOTA DEL MARQUES	GAP VALLADOLID OESTE
GALLEGOS DE SOBRINOS (AVILA)	
ZBS MUÑICO	GAP AVILA
GALLEGOS DE SOLMIRON (SALAMANCA)	
ZBS GUIJUELO	GAP SALAMANCA
GALLEGOS DEL PAN (ZAMORA)	
ZBS ZAMORA NORTE	GAP ZAMORA
GALLEGOS DEL RIO (ZAMORA)	
ZBS ALISTE	GAP ZAMORA
GAMONES (ZAMORA)	
ZBS SAYAGO	GAP ZAMORA
GARCIBUEY (SALAMANCA)	
ZBS MIRANDA DEL CASTAÑAR	GAP SALAMANCA
GARCIHERNANDEZ (SALAMANCA)	
ZBS ALBA DE TORMES	GAP SALAMANCA
GARCILLAN (SEGOVIA)	
ZBS SEGOVIA RURAL	GAP SEGOVIA
GARCIRREY (SALAMANCA)	
ZBS FUENTE DE SAN ESTEBAN, LA	GAP SALAMANCA
ZBS MATILLA DE LOS CAÑOS	GAP SALAMANCA

MUNICIPIO

GARGANTA DEL VILLAR (AVILA)	
ZBS GREDOS	GAP AVILA
GARRAFE DE TORIO (LEON)	
ZBS LEON I (ERAS DE RENUVA)	GAP LEON
GARRAY (SORIA)	
ZBS SORIA RURAL	GAP SORIA
GATON DE CAMPOS (VALLADOLID)	
ZBS VILLALON DE CAMPOS	GAP VALLADOLID OESTE
GAVILANES (AVILA)	
ZBS LANZHITA	GAP AVILA
GEJUELO DEL BARRO (SALAMANCA)	
ZBS LEDESMA	GAP SALAMANCA
GEMA (ZAMORA)	
ZBS ZAMORA SUR	GAP ZAMORA
GEMUÑO (AVILA)	
ZBS AVILA RURAL	GAP AVILA
GERIA (VALLADOLID)	
ZBS PISUERGA	GAP VALLADOLID OESTE
GIL GARCIA (AVILA)	
ZBS BARCO DE AVILA, EL	GAP AVILA
GILBUENA (AVILA)	
ZBS BARCO DE AVILA, EL	GAP AVILA
GIMIALCON (AVILA)	
ZBS FONTIVEROS	GAP AVILA
GOLMAYO (SORIA)	
ZBS BERLANGA DE DUERO	GAP SORIA
ZBS SORIA RURAL	GAP SORIA
GOLPEJAS (SALAMANCA)	
ZBS PERIURBANA SUR	GAP SALAMANCA
GOMARA (SORIA)	
ZBS GOMARA	GAP SORIA
GOMECELLO (SALAMANCA)	
ZBS PEDROSILLO EL RALO	GAP SALAMANCA
GOMEZSERRACIN (SEGOVIA)	
ZBS CUELLAR	GAP SEGOVIA
GORDALIZA DEL PINO (LEON)	
ZBS SAHAGÚN DE CAMPOS	GAP LEON
GORDONCILLO (LEON)	
ZBS VALDERAS	GAP LEON
GORMAZ (SORIA)	
ZBS BURGO DE OSMÁ	GAP SORIA
GOTARRENDURA (AVILA)	
ZBS AVILA RURAL	GAP AVILA
GRADEFES (LEON)	
ZBS RIBERA DEL ESLA	GAP LEON
GRAJAL DE CAMPOS (LEON)	
ZBS SAHAGÚN DE CAMPOS	GAP LEON
GRAJERA (SEGOVIA)	
ZBS SEPULVEDA	GAP SEGOVIA
GRANDES Y SAN MARTIN (AVILA)	
ZBS SAN PEDRO DEL ARROYO	GAP AVILA
GRANJA DE MORERUELA (ZAMORA)	
ZBS CAMPOS-LAMPREANA	GAP ZAMORA
GRANUCILLO (ZAMORA)	
ZBS VIDRIALES	GAP ZAMORA
GRIJALBA (BURGOS)	
ZBS VILLADIEGO	GAP BURGOS

MUNICIPIO

GRIJOTA (PALENCIA)	
ZBS PALENCIA RURAL	GAP PALENCIA
GRISALEÑA (BURGOS)	
ZBS BRIVIESCA	GAP BURGOS
GUADRAMIRO (SALAMANCA)	
ZBS VITIGUDINO	GAP SALAMANCA
GUARDO (PALENCIA)	
ZBS GUARDO	GAP PALENCIA
GUARRATE (ZAMORA)	
ZBS GUAREÑA	GAP ZAMORA
GUAZA DE CAMPOS (PALENCIA)	
ZBS VILLARRAMIEL	GAP PALENCIA
GUIJO DE AVILA (SALAMANCA)	
ZBS GUIJUELO	GAP SALAMANCA
GUIJUELO (SALAMANCA)	
ZBS GUIJUELO	GAP SALAMANCA
GUISANDO (AVILA)	
ZBS ARENAS DE SAN PEDRO	GAP AVILA
GUMIEL DE HIZAN (BURGOS)	
ZBS ARANDA DE DUERO-RURAL	GAP BURGOS
GUMIEL DE MERCADO (BURGOS)	
ZBS ARANDA DE DUERO-RURAL	GAP BURGOS
GUSENDOS DE LOS OTEROS (LEON)	
ZBS MANSILLA DE LAS MULAS	GAP LEON
GUTIERRE-MUÑOZ (AVILA)	
ZBS AREVALO	GAP AVILA
HACINAS (BURGOS)	
ZBS SALA DE LOS INFANTES	GAP BURGOS
HAZA (BURGOS)	
ZBS ROA DE DUERO	GAP BURGOS
HERGUIJUELA DE CIUDAD RODRIGO (SALAMANCA)	
ZBS ROBLEDA	GAP SALAMANCA
HERGUIJUELA DE LA SIERRA (SALAMANCA)	
ZBS MIRANDA DEL CASTAÑAR	GAP SALAMANCA
HERGUIJUELA DEL CAMPO (SALAMANCA)	
ZBS LINARES DE RIOFRIO	GAP SALAMANCA
HERMEDES DE CERRATO (PALENCIA)	
ZBS BALTANAS	GAP PALENCIA
HERMISENDE (ZAMORA)	
ZBS ALTA SANABRIA	GAP ZAMORA
HERNANSANCHO (AVILA)	
ZBS AVILA RURAL	GAP AVILA
HERRADON DE PINARES (AVILA)	
ZBS AVILA RURAL	GAP AVILA
HERRERA DE PISUERGA (PALENCIA)	
ZBS HERRERA DE PISUERGA	GAP PALENCIA
HERRERA DE SORIA (SORIA)	
ZBS SAN LEONARDO DE YAGÜE	GAP SORIA
HERRERA DE VALDECAÑAS (PALENCIA)	
ZBS TORQUEMADA	GAP PALENCIA
HERREROS DE SUSO (AVILA)	
ZBS SAN PEDRO DEL ARROYO	GAP AVILA
HERRIN DE CAMPOS (VALLADOLID)	
ZBS VILLALON DE CAMPOS	GAP VALLADOLID OESTE
HIGUERA DE LAS DUEÑAS (AVILA)	
ZBS SOTILLO DE LA ADRADA	GAP AVILA

Guía de Ordenación Sanitaria de Castilla y León

MUNICIPIO**HIJA DE DIOS (LA) (AVILA)**

ZBS MUÑANA GAP AVILA

HINIESTA (LA) (ZAMORA)

ZBS ZAMORA NORTE GAP ZAMORA

HINOJOSA DE DUERO (SALAMANCA)

ZBS LUMBRALES GAP SALAMANCA

HINOJOSA DEL CAMPO (SORIA)

ZBS OLVEGA GAP SORIA

HONRUBIA DE LA CUESTA (SEGOVIA)

ZBS ARANDA DE DUERO-RURAL GAP BURGOS

HONTALBILLA (SEGOVIA)

ZBS FUENTESAUCO DE FUENTIDUEÑA GAP SEGOVIA

HONTANARES DE ERESMA (SEGOVIA)

ZBS SEGOVIA RURAL GAP SEGOVIA

HONTANAS (BURGOS)

ZBS MELGAR DE FERNAMENTAL GAP BURGOS

HONTANGAS (BURGOS)

ZBS ARANDA DE DUERO-RURAL GAP BURGOS

HONTORIA DE CERRATO (PALENCIA)

ZBS VENTA DE BAÑOS GAP PALENCIA

HONTORIA DE LA CANTERA (BURGOS)

ZBS BURGOS RURAL SUR GAP BURGOS

HONTORIA DE VALDEARADOS (BURGOS)

ZBS ARANDA DE DUERO-RURAL GAP BURGOS

HONTORIA DEL PINAR (BURGOS)

ZBS SAN LEONARDO DE YAGÜE GAP SORIA

HORCAJADA (LA) (AVILA)

ZBS BARCO DE AVILA, EL GAP AVILA

HORCAJO DE LAS TORRES (AVILA)

ZBS MADRIGAL DE LAS ALTAS TORRES GAP AVILA

HORCAJO DE MONTEMAYOR (SALAMANCA)

ZBS BEJAR GAP SALAMANCA

HORCAJO MEDIANERO (SALAMANCA)

ZBS ALBA DE TORMES GAP SALAMANCA

HORMAZAS (LAS) (BURGOS)

ZBS VILLADIEGO GAP BURGOS

HORNILLO (EL) (AVILA)

ZBS ARENAS DE SAN PEDRO GAP AVILA

HORNILLOS DE CERRATO (PALENCIA)

ZBS TORQUEMADA GAP PALENCIA

HORNILLOS DE ERESMA (VALLADOLID)

ZBS OLMEDO GAP VALLADOLID ESTE

HORNILLOS DEL CAMINO (BURGOS)

ZBS BURGOS RURAL SUR GAP BURGOS

HORRA (LA) (BURGOS)

ZBS ROA DE DUERO GAP BURGOS

HORTIGÜELA (BURGOS)

ZBS SALA DE LOS INFANTES GAP BURGOS

HOSPITAL DE ORBIGO (LEON)

ZBS RIBERA DEL ORBIGO GAP LEON

HOYA (LA) (SALAMANCA)

ZBS BEJAR GAP SALAMANCA

HOYALES DE ROA (BURGOS)

ZBS ROA DE DUERO GAP BURGOS

HOYO DE PINARES (EL) (AVILA)

ZBS CEBREROS GAP AVILA

MUNICIPIO**HOYOCASERO (AVILA)**

ZBS BURGOHONDO GAP AVILA

HOYORREDONDO (AVILA)

ZBS PIEDRAHITA GAP AVILA

HOYOS DE MIGUEL MUÑOZ (AVILA)

ZBS GREDOS GAP AVILA

HOYOS DEL COLLADO (AVILA)

ZBS GREDOS GAP AVILA

HOYOS DEL ESPINO (AVILA)

ZBS GREDOS GAP AVILA

HUERMECES (BURGOS)

ZBS BURGOS RURAL NORTE GAP BURGOS

HUERTA (SALAMANCA)

ZBS SANTA MARTA DE TORMES GAP SALAMANCA

HUERTA DE ARRIBA (BURGOS)

ZBS SALA DE LOS INFANTES GAP BURGOS

HUERTA DEL REY (BURGOS)

ZBS HUERTA DE REY GAP BURGOS

HUERTOS (LOS) (SEGOVIA)

ZBS SEGOVIA RURAL GAP SEGOVIA

HUMADA (BURGOS)

ZBS VILLADIEGO GAP BURGOS

HURONES (BURGOS)

ZBS BURGOS RURAL NORTE GAP BURGOS

HURTUMPASCUAL (AVILA)

ZBS MUÑICO GAP AVILA

HUSILLOS (PALENCIA)

ZBS PALENCIA RURAL GAP PALENCIA

IBEAS DE JUARROS (BURGOS)

ZBS BURGOS RURAL SUR GAP BURGOS

IBRILLOS (BURGOS)

ZBS BELORADO GAP BURGOS

IGLESIARRUBIA (BURGOS)

ZBS LERMA GAP BURGOS

IGLESIAS (BURGOS)

ZBS PAMPLIEGA GAP BURGOS

IGUEÑA (LEON)

ZBS BEMBIBRE GAP EL BIERZO

IRUELOS (SALAMANCA)

ZBS VITIGUDINO GAP SALAMANCA

ISAR (BURGOS)

ZBS BURGOS RURAL SUR GAP BURGOS

ISCAR (VALLADOLID)

ZBS ISCAR GAP VALLADOLID ESTE

ITERO DE LA VEGA (PALENCIA)

ZBS FROMISTA GAP PALENCIA

ITERO DEL CASTILLO (BURGOS)

ZBS FROMISTA GAP PALENCIA

ITUERO DE AZABA (SALAMANCA)

ZBS FUENTEGUINALDO GAP SALAMANCA

ITUERO Y LAMA (SEGOVIA)

ZBS VILLACASTIN GAP SEGOVIA

IZAGRE (LEON)

ZBS MAYORGA GAP VALLADOLID OESTE

JAMBRINA (ZAMORA)

ZBS CORRALES DEL VINO GAP ZAMORA

MUNICIPIO

JARAMILLO DE LA FUENTE (BURGOS)		
ZBS SALA DE LOS INFANTES		GAP BURGOS
JARAMILLO QUEMADO (BURGOS)		
ZBS SALA DE LOS INFANTES		GAP BURGOS
JOARILLA DE LAS MATAS (LEON)		
ZBS SAHAGÚN DE CAMPOS		GAP LEON
JUARROS DE RIOMOROS (SEGOVIA)		
ZBS SEGOVIA RURAL		GAP SEGOVIA
JUARROS DE VOLTOYA (SEGOVIA)		
ZBS NAVA DE LA ASUNCION		GAP SEGOVIA
JUNCIANA (AVILA)		
ZBS BARCO DE AVILA, EL		GAP AVILA
JUNTA DE TRASLALOMA (BURGOS)		
ZBS ESPINOSA DE LOS MONTEROS		GAP BURGOS
JUNTA DE VILLALBA DE LOSA (BURGOS)		
ZBS VALLE DE LOSA		GAP BURGOS
JURISDICCION DE LARA (BURGOS)		
ZBS BURGOS RURAL SUR		GAP BURGOS
ZBS SALA DE LOS INFANTES		GAP BURGOS
JURISDICCION DE SAN ZADORNIL (BURGOS)		
ZBS VALLE DE TOBALINA		GAP BURGOS
JUSTEL (ZAMORA)		
ZBS CARBALLEDA		GAP ZAMORA
JUZBADO (SALAMANCA)		
ZBS PERIURBANA NORTE		GAP SALAMANCA
LABAJOS (SEGOVIA)		
ZBS VILLACASTIN		GAP SEGOVIA
LAGARTOS (PALENCIA)		
ZBS VILLADA		GAP PALENCIA
LAGUNA DALGA (LEON)		
ZBS SANTA MARIA DEL PARAMO		GAP LEON
LAGUNA DE CONTRERAS (SEGOVIA)		
ZBS SACRAMENIA		GAP SEGOVIA
LAGUNA DE DUERO (VALLADOLID)		
ZBS LAGUNA DE DUERO		GAP VALLADOLID OESTE
LAGUNA DE NEGRILLOS (LEON)		
ZBS SANTA MARIA DEL PARAMO		GAP LEON
LAGUNILLA (SALAMANCA)		
ZBS BEJAR		GAP SALAMANCA
LANGA (AVILA)		
ZBS AREVALO		GAP AVILA
LANGA DE DUERO (SORIA)		
ZBS SAN ESTEBAN DE GORMAZ		GAP SORIA
LANGAYO (VALLADOLID)		
ZBS PEÑAFIEL		GAP VALLADOLID ESTE
LANGUILLA (SEGOVIA)		
ZBS RIAZA		GAP SEGOVIA
LANTADILLA (PALENCIA)		
ZBS OSORNO		GAP PALENCIA
LANZAHITA (AVILA)		
ZBS LANZAHITA		GAP AVILA
LARRODRIGO (SALAMANCA)		
ZBS ALBA DE TORMES		GAP SALAMANCA
LASTRAS DE CUELLAR (SEGOVIA)		
ZBS CARBONERO EL MAYOR		GAP SEGOVIA
LASTRAS DEL POZO (SEGOVIA)		
ZBS SEGOVIA RURAL		GAP SEGOVIA

MUNICIPIO

LASTRILLA (LA) (SEGOVIA)		
ZBS SEGOVIA RURAL		GAP SEGOVIA
LEDESMA (SALAMANCA)		
ZBS LEDESMA		GAP SALAMANCA
LEDIGOS (PALENCIA)		
ZBS VILLADA		GAP PALENCIA
LEDRADA (SALAMANCA)		
ZBS GUIJUELO		GAP SALAMANCA
LEON (LEON)		
ZBS ARMUNIA		GAP LEON
ZBS LEON I (ERAS DE RENUEVA)		GAP LEON
ZBS LEON II (LA PALOMERA)		GAP LEON
ZBS LEON III (LA CONDESA)		GAP LEON
ZBS LEON IV (EL CRUCERO)		GAP LEON
ZBS LEON V		GAP LEON
ZBS LEON VI		GAP LEON
LERMA (BURGOS)		
ZBS LERMA		GAP BURGOS
LICERAS (SORIA)		
ZBS SAN ESTEBAN DE GORMAZ		GAP SORIA
LINARES DE RIOFRIO (SALAMANCA)		
ZBS LINARES DE RIOFRIO		GAP SALAMANCA
LLAMAS DE LA RIBERA (LEON)		
ZBS RIBERA DEL ORBIGO		GAP LEON
LLANO DE BUREBA (BURGOS)		
ZBS BRIVIESCA		GAP BURGOS
LLANO DE OLMEDO (VALLADOLID)		
ZBS OLMEDO		GAP VALLADOLID ESTE
LLANOS DE TORMES (LOS) (AVILA)		
ZBS BARCO DE AVILA, EL		GAP AVILA
LOMA DE UCIEZA (PALENCIA)		
ZBS CARRION DE LOS CONDES		GAP PALENCIA
LOMAS (PALENCIA)		
ZBS CARRION DE LOS CONDES		GAP PALENCIA
LOMOVIEJO (VALLADOLID)		
ZBS MEDINA DEL CAMPO RURAL		GAP VALLADOLID ESTE
LOSA (LA) (SEGOVIA)		
ZBS SEGOVIA RURAL		GAP SEGOVIA
LOSACINO (ZAMORA)		
ZBS CARBAJALES		GAP ZAMORA
LOSACIO (ZAMORA)		
ZBS CARBAJALES		GAP ZAMORA
LOSAR DEL BARCO (EL) (AVILA)		
ZBS BARCO DE AVILA, EL		GAP AVILA
LOSILLA (LA) (SORIA)		
ZBS SORIA RURAL		GAP SORIA
LUBIAN (ZAMORA)		
ZBS ALTA SANABRIA		GAP ZAMORA
LUCILLO (LEON)		
ZBS ASTORGA II		GAP LEON
LUELMO (ZAMORA)		
ZBS SAYAGO		GAP ZAMORA
LUMBRALES (SALAMANCA)		
ZBS LUMBRALES		GAP SALAMANCA
LUYEGO (LEON)		
ZBS ASTORGA II		GAP LEON

MUNICIPIO

MACHACON (SALAMANCA)	
ZBS SANTA MARTA DE TORMES	GAP SALAMANCA
MACOTERA (SALAMANCA)	
ZBS PEÑARANDA DE BRACAMONTE	GAP SALAMANCA
MADERAL (EL) (ZAMORA)	
ZBS GUAREÑA	GAP ZAMORA
MADERUELO (SEGOVIA)	
ZBS RIAZA	GAP SEGOVIA
MADRIDANOS (ZAMORA)	
ZBS ZAMORA SUR	GAP ZAMORA
MADRIGAL DE LAS ALTAS TORRES (AVILA)	
ZBS MADRIGAL DE LAS ALTAS TORRES	GAP AVILA
MADRIGAL DEL MONTE (BURGOS)	
ZBS BURGOS RURAL SUR	GAP BURGOS
MADRIGALEJO DEL MONTE (BURGOS)	
ZBS LERMA	GAP BURGOS
MADROÑAL (SALAMANCA)	
ZBS MIRANDA DEL CASTAÑAR	GAP SALAMANCA
MAELLO (AVILA)	
ZBS VILLACASTIN	GAP SEGOVIA
MAGAÑA (SORIA)	
ZBS AGREDA	GAP SORIA
MAGAZ DE CEPEDA (LEON)	
ZBS ASTORGA II	GAP LEON
MAGAZ DE PISUERGA (PALENCIA)	
ZBS PALENCIA RURAL	GAP PALENCIA
MAHAMUD (BURGOS)	
ZBS PAMPLIEGA	GAP BURGOS
MAHIDE (ZAMORA)	
ZBS ALISTE	GAP ZAMORA
MAILLO (EL) (SALAMANCA)	
ZBS ALBERCA, LA	GAP SALAMANCA
MAIRE DE CASTROPONCE (ZAMORA)	
ZBS BENAVENTE NORTE	GAP ZAMORA
MAJAN (SORIA)	
ZBS GOMARA	GAP SORIA
MALPARTIDA (SALAMANCA)	
ZBS PEÑARANDA DE BRACAMONTE	GAP SALAMANCA
MALPARTIDA DE CORNEJA (AVILA)	
ZBS PIEDRAHITA	GAP AVILA
MALVA (ZAMORA)	
ZBS TORO	GAP ZAMORA
MAMBLAS (AVILA)	
ZBS MADRIGAL DE LAS ALTAS TORRES	GAP AVILA
MAMBRILLA DE CASTREJON (BURGOS)	
ZBS ROA DE DUERO	GAP BURGOS
MAMBRILLAS DE LARA (BURGOS)	
ZBS SALA DE LOS INFANTES	GAP BURGOS
MAMOLAR (BURGOS)	
ZBS SALA DE LOS INFANTES	GAP BURGOS
MANCERA DE ABAJO (SALAMANCA)	
ZBS PEÑARANDA DE BRACAMONTE	GAP SALAMANCA
MANCERA DE ARRIBA (AVILA)	
ZBS MUÑICO	GAP AVILA
MANCILES (BURGOS)	
ZBS VILLADIEGO	GAP BURGOS

MUNICIPIO

MANGANESES DE LA LAMPREANA (ZAMORA)	
ZBS CAMPOS-LAMPREANA	GAP ZAMORA
MANGANESES DE LA POLVOROSA (ZAMORA)	
ZBS BENAVENTE NORTE	GAP ZAMORA
MANJABALAGO (AVILA)	
ZBS MUÑICO	GAP AVILA
MANQUILLOS (PALENCIA)	
ZBS CARRION DE LOS CONDES	GAP PALENCIA
MANSILLA DE LAS MULAS (LEON)	
ZBS MANSILLA DE LAS MULAS	GAP LEON
MANSILLA MAYOR (LEON)	
ZBS MANSILLA DE LAS MULAS	GAP LEON
MANTINOS (PALENCIA)	
ZBS GUARDO	GAP PALENCIA
MANZANAL DE ARRIBA (ZAMORA)	
ZBS CARBALLEDA	GAP ZAMORA
MANZANAL DE LOS INFANTES (ZAMORA)	
ZBS CARBALLEDA	GAP ZAMORA
MANZANAL DEL BARCO (ZAMORA)	
ZBS CARBAJALES	GAP ZAMORA
MANZANILLO (VALLADOLID)	
ZBS PEÑAFIEL	GAP VALLADOLID ESTE
MANZANO (EL) (SALAMANCA)	
ZBS LEDESMA	GAP SALAMANCA
MARAÑA (LEON)	
ZBS RIAÑO	GAP LEON
MARAZOLEJA (SEGOVIA)	
ZBS SEGOVIA RURAL	GAP SEGOVIA
MARAZUELA (SEGOVIA)	
ZBS SEGOVIA RURAL	GAP SEGOVIA
MARCILLA DE CAMPOS (PALENCIA)	
ZBS FROMISTA	GAP PALENCIA
MARLIN (AVILA)	
ZBS AVILA RURAL	GAP AVILA
MARTIAGO (SALAMANCA)	
ZBS ROBLEDA	GAP SALAMANCA
MARTIHERRERO (AVILA)	
ZBS AVILA RURAL	GAP AVILA
MARTIN DE YELTES (SALAMANCA)	
ZBS FUENTE DE SAN ESTEBAN, LA	GAP SALAMANCA
MARTIN MIGUEL (SEGOVIA)	
ZBS SEGOVIA RURAL	GAP SEGOVIA
MARTIN MUÑOZ DE LA DEHESA (SEGOVIA)	
ZBS AREVALO	GAP AVILA
MARTIN MUÑOZ DE LAS POSADAS (SEGOVIA)	
ZBS AREVALO	GAP AVILA
MARTINAMOR (SALAMANCA)	
ZBS ALBA DE TORMES	GAP SALAMANCA
MARTINEZ (AVILA)	
ZBS PIEDRAHITA	GAP AVILA
MARUGAN (SEGOVIA)	
ZBS SEGOVIA RURAL	GAP SEGOVIA
MARZALES (VALLADOLID)	
ZBS MOTA DEL MARQUES	GAP VALLADOLID OESTE
MASUECO (SALAMANCA)	
ZBS ALDEADÁVILA DE LA RIBERA	GAP SALAMANCA

MUNICIPIO

MATA DE CUELLAR (SEGOVIA)	
ZBS ISCAR	GAP VALLADOLID ESTE
MATA DE LEDESMA (LA) (SALAMANCA)	
ZBS LEDESMA	GAP SALAMANCA
MATABUENA (SEGOVIA)	
ZBS SIERRA, LA	GAP SEGOVIA
MATADEON DE LOS OTEROS (LEON)	
ZBS VALENCIA DE DON JUAN	GAP LEON
MATALEBRERAS (SORIA)	
ZBS AGREDA	GAP SORIA
MATALLANA DE TORIO (LEON)	
ZBS MATALLANA DE TORIO	GAP LEON
MATAMALA DE ALMAZAN (SORIA)	
ZBS ALMAZAN	GAP SORIA
MATANZA (LEON)	
ZBS VALENCIA DE DON JUAN	GAP LEON
MATAPOZUELOS (VALLADOLID)	
ZBS SERRADA	GAP VALLADOLID ESTE
MATILLA (LA) (SEGOVIA)	
ZBS SEPULVEDA	GAP SEGOVIA
MATILLA DE ARZON (ZAMORA)	
ZBS BENAVENTE SUR	GAP ZAMORA
MATILLA DE LOS CAÑOS (VALLADOLID)	
ZBS TORDESILLAS	GAP VALLADOLID OESTE
MATILLA DE LOS CAÑOS DEL RIO (SALAMANCA)	
ZBS MATILLA DE LOS CAÑOS	GAP SALAMANCA
MATILLA LA SECA (ZAMORA)	
ZBS ZAMORA NORTE	GAP ZAMORA
MAYA (LA) (SALAMANCA)	
ZBS ALBA DE TORMES	GAP SALAMANCA
MAYALDE (ZAMORA)	
ZBS CORRALES DEL VINO	GAP ZAMORA
MAYORGA (VALLADOLID)	
ZBS MAYORGA	GAP VALLADOLID OESTE
MAZARIEGOS (PALENCIA)	
ZBS VILLARRAMIEL	GAP PALENCIA
MAZUECOS DE VALDEGINATE (PALENCIA)	
ZBS VILLARRAMIEL	GAP PALENCIA
MAZUELA (BURGOS)	
ZBS PAMPLIEGA	GAP BURGOS
MECERREYES (BURGOS)	
ZBS LERMA	GAP BURGOS
MEDIANA DE VOLTOYA (AVILA)	
ZBS AVILA RURAL	GAP AVILA
MEDINA DE POMAR (BURGOS)	
ZBS ESPINOSA DE LOS MONTEROS	GAP BURGOS
ZBS MEDINA DE POMAR	GAP BURGOS
ZBS VALLE DE LOSA	GAP BURGOS
MEDINA DE RIOSECO (VALLADOLID)	
ZBS MEDINA DE RIOSECO	GAP VALLADOLID OESTE
MEDINA DEL CAMPO (VALLADOLID)	
ZBS MEDINA DEL CAMPO RURAL	GAP VALLADOLID ESTE
ZBS MEDINA DEL CAMPO-URBANO	GAP VALLADOLID ESTE
MEDINACELI (SORIA)	
ZBS ARCOS DE JALON	GAP SORIA
MEDINILLA (AVILA)	
ZBS BARCO DE AVILA, EL	GAP AVILA

MUNICIPIO

MEGECES (VALLADOLID)	
ZBS ISCAR	GAP VALLADOLID ESTE
MELGAR DE ABAJO (VALLADOLID)	
ZBS MAYORGA	GAP VALLADOLID OESTE
MELGAR DE ARRIBA (VALLADOLID)	
ZBS MAYORGA	GAP VALLADOLID OESTE
MELGAR DE FERNAMENTAL (BURGOS)	
ZBS MELGAR DE FERNAMENTAL	GAP BURGOS
MELGAR DE TERA (ZAMORA)	
ZBS TERA	GAP ZAMORA
MELGAR DE YUSO (PALENCIA)	
ZBS FROMISTA	GAP PALENCIA
MELQUE DE CERCOS (SEGOVIA)	
ZBS NAVA DE LA ASUNCION	GAP SEGOVIA
MEMBIBRE DE LA HOZ (SEGOVIA)	
ZBS FUENTESAUCO DE FUENTIDUEÑA	GAP SEGOVIA
MEMBRIBE DE LA SIERRA (SALAMANCA)	
ZBS LINARES DE RIOFRIO	GAP SALAMANCA
MENESES DE CAMPOS (PALENCIA)	
ZBS VILLARRAMIEL	GAP PALENCIA
MENGAMUÑOZ (AVILA)	
ZBS MUÑANA	GAP AVILA
MERINDAD DE CUESTA-URRIA (BURGOS)	
ZBS MEDINA DE POMAR	GAP BURGOS
MERINDAD DE MONTIJA (BURGOS)	
ZBS ESPINOSA DE LOS MONTEROS	GAP BURGOS
MERINDAD DE RIO UBIERNA (BURGOS)	
ZBS BURGOS RURAL NORTE	GAP BURGOS
MERINDAD DE SOTOSCUEVA (BURGOS)	
ZBS ESPINOSA DE LOS MONTEROS	GAP BURGOS
ZBS VALLE DE VALDEBEZANA	GAP BURGOS
ZBS VILLARCAYO DE MERINDAD DE C	GAP BURGOS
MERINDAD DE VALDEPORRES (BURGOS)	
ZBS VALLE DE VALDEBEZANA	GAP BURGOS
MERINDAD DE VALDIVIELSO (BURGOS)	
ZBS VILLARCAYO DE MERINDAD DE C	GAP BURGOS
MESEGAR DE CORNEJA (AVILA)	
ZBS PIEDRAHITA	GAP AVILA
MICERECES DE TERA (ZAMORA)	
ZBS TERA	GAP ZAMORA
MICIECES DE OJEDA (PALENCIA)	
ZBS HERRERA DE PISUERGA	GAP PALENCIA
MIEZA (SALAMANCA)	
ZBS ALDEADÁVILA DE LA RIBERA	GAP SALAMANCA
MIGUELAÑEZ (SEGOVIA)	
ZBS NAVA DE LA ASUNCION	GAP SEGOVIA
MIJARES (AVILA)	
ZBS LANZAHITA	GAP AVILA
MILAGROS (BURGOS)	
ZBS ARANDA DE DUERO-RURAL	GAP BURGOS
MILANO (EL) (SALAMANCA)	
ZBS ALDEADÁVILA DE LA RIBERA	GAP SALAMANCA
MILLES DE LA POLVOROSA (ZAMORA)	
ZBS BENAVENTE SUR	GAP ZAMORA
MINGORRIA (AVILA)	
ZBS AVILA RURAL	GAP AVILA

Guía de Ordenación Sanitaria de Castilla y León

MUNICIPIO

MIÑO DE MEDINACELI (SORIA)	
ZBS ARCOS DE JALON	GAP SORIA
MIÑO DE SAN ESTEBAN (SORIA)	
ZBS SAN ESTEBAN DE GORMAZ	GAP SORIA
MIRANDA DE AZAN (SALAMANCA)	
ZBS PERIURBANA SUR	GAP SALAMANCA
MIRANDA DE EBRO (BURGOS)	
ZBS MIRANDA ESTE	GAP BURGOS
ZBS MIRANDA OESTE	GAP BURGOS
MIRANDA DEL CASTAÑAR (SALAMANCA)	
ZBS MIRANDA DEL CASTAÑAR	GAP SALAMANCA
MIRAVECHE (BURGOS)	
ZBS BRIVIESCA	GAP BURGOS
MIRON (EL) (AVILA)	
ZBS PIEDRAHITA	GAP AVILA
MIRONCILLO (AVILA)	
ZBS AVILA RURAL	GAP AVILA
MIRUEÑA DE LOS INFANZONES (AVILA)	
ZBS MUÑICO	GAP AVILA
MODUBAR DE LA EMPAREDADA (BURGOS)	
ZBS BURGOS RURAL SUR	GAP BURGOS
MOGARRAZ (SALAMANCA)	
ZBS ALBERCA, LA	GAP SALAMANCA
MOJADOS (VALLADOLID)	
ZBS PORTILLO	GAP VALLADOLID ESTE
MOLACILLOS (ZAMORA)	
ZBS ZAMORA NORTE	GAP ZAMORA
MOLEZUELAS DE LA CARBALLEDA (ZAMORA)	
ZBS VIDRIALES	GAP ZAMORA
MOLINASECA (LEON)	
ZBS PONFERRADA I	GAP EL BIERZO
MOLINILLO (SALAMANCA)	
ZBS BEJAR	GAP SALAMANCA
MOLINOS DE DUERO (SORIA)	
ZBS PINARES-COVALEDA	GAP SORIA
MOMBELTRAN (AVILA)	
ZBS LANZAHITA	GAP AVILA
ZBS MOMBELTRAN	GAP AVILA
MOMBLONA (SORIA)	
ZBS ALMAZAN	GAP SORIA
MOMBUEY (ZAMORA)	
ZBS CARBALLEDA	GAP ZAMORA
MONASTERIO DE LA SIERRA (BURGOS)	
ZBS SALA DE LOS INFANTES	GAP BURGOS
MONASTERIO DE RODILLA (BURGOS)	
ZBS BURGOS RURAL NORTE	GAP BURGOS
MONASTERIO DE VEGA (VALLADOLID)	
ZBS MAYORGA	GAP VALLADOLID OESTE
MONCALVILLO (BURGOS)	
ZBS SALA DE LOS INFANTES	GAP BURGOS
MONFARRACINOS (ZAMORA)	
ZBS ZAMORA NORTE	GAP ZAMORA
MONFORTE DE LA SIERRA (SALAMANCA)	
ZBS ALBERCA, LA	GAP SALAMANCA
MONLEON (SALAMANCA)	
ZBS LINARES DE RIOFRIO	GAP SALAMANCA

MUNICIPIO

MONLERAS (SALAMANCA)	
ZBS LEDESMA	GAP SALAMANCA
MONSAGRO (SALAMANCA)	
ZBS CIUDAD RODRIGO	GAP SALAMANCA
MONSALUPE (AVILA)	
ZBS AVILA RURAL	GAP AVILA
MONTAMARTA (ZAMORA)	
ZBS ZAMORA NORTE	GAP ZAMORA
MONTEAGUDO DE LAS VICARIAS (SORIA)	
ZBS ARCOS DE JALON	GAP SORIA
MONTEALEGRE DE CAMPOS (VALLADOLID)	
ZBS MEDINA DE RIOSECO	GAP VALLADOLID OESTE
MONTEJO (SALAMANCA)	
ZBS GUIJUELO	GAP SALAMANCA
MONTEJO DE AREVALO (SEGOVIA)	
ZBS AREVALO	GAP AVILA
MONTEJO DE LA VEGA DE LA SERREZUELA (SEGOVIA)	
ZBS ARANDA DE DUERO-RURAL	GAP BURGOS
MONTEJO DE TIERMES (SORIA)	
ZBS RIAZA	GAP SEGOVIA
ZBS SAN ESTEBAN DE GORMAZ	GAP SORIA
MONTEMAYOR DE PILILLA (VALLADOLID)	
ZBS PORTILLO	GAP VALLADOLID ESTE
MONTEMAYOR DEL RIO (SALAMANCA)	
ZBS BEJAR	GAP SALAMANCA
MONTENEGRO DE CAMEROS (SORIA)	
ZBS PINARES-COVALEDA	GAP SORIA
MONTECUBIO (SEGOVIA)	
ZBS VILLACASTIN	GAP SEGOVIA
MONTECUBIO DE ARMUÑA (SALAMANCA)	
ZBS PERIURBANA NORTE	GAP SALAMANCA
MONTECUBIO DE LA DEMANDA (BURGOS)	
ZBS SALA DE LOS INFANTES	GAP BURGOS
MONTECUBIO DE LA SIERRA (SALAMANCA)	
ZBS PERIURBANA SUR	GAP SALAMANCA
MONTORIO (BURGOS)	
ZBS BURGOS RURAL NORTE	GAP BURGOS
MONZON DE CAMPOS (PALENCIA)	
ZBS PALENCIA RURAL	GAP PALENCIA
MORADILLO DE ROA (BURGOS)	
ZBS ARANDA DE DUERO-RURAL	GAP BURGOS
MORAL DE HORNUEZ (SEGOVIA)	
ZBS RIAZA	GAP SEGOVIA
MORAL DE LA REINA (VALLADOLID)	
ZBS MEDINA DE RIOSECO	GAP VALLADOLID OESTE
MORAL DE SAYAGO (ZAMORA)	
ZBS SAYAGO	GAP ZAMORA
MORALEJA DE LAS PANADERAS (VALLADOLID)	
ZBS MEDINA DEL CAMPO RURAL	GAP VALLADOLID ESTE
MORALEJA DE MATA CABRAS (AVILA)	
ZBS MADRIGAL DE LAS ALTAS TORRE	GAP AVILA
MORALEJA DE SAYAGO (ZAMORA)	
ZBS SAYAGO	GAP ZAMORA
MORALEJA DEL VINO (ZAMORA)	
ZBS ZAMORA SUR	GAP ZAMORA
MORALES DE CAMPOS (VALLADOLID)	
ZBS VILLAFRECHOS	GAP VALLADOLID OESTE

MUNICIPIO

MORALES DE REY (ZAMORA)		
ZBS BENAVENTE NORTE		GAP ZAMORA
MORALES DE TORO (ZAMORA)		
ZBS TORO		GAP ZAMORA
MORALES DE VALVERDE (ZAMORA)		
ZBS TABARA		GAP ZAMORA
MORALES DEL VINO (ZAMORA)		
ZBS ZAMORA SUR		GAP ZAMORA
MORALINA (ZAMORA)		
ZBS SAYAGO		GAP ZAMORA
MORASVERDES (SALAMANCA)		
ZBS TAMAMES		GAP SALAMANCA
MORATINOS (PALENCIA)		
ZBS VILLADA		GAP PALENCIA
MORERUELA DE LOS INFANZONES (ZAMORA)		
ZBS ZAMORA NORTE		GAP ZAMORA
MORERUELA DE TABARA (ZAMORA)		
ZBS TABARA		GAP ZAMORA
MORILLE (SALAMANCA)		
ZBS PERIURBANA SUR		GAP SALAMANCA
MORIÑO (SALAMANCA)		
ZBS VILLORIA		GAP SALAMANCA
MORISCOS (SALAMANCA)		
ZBS PERIURBANA NORTE		GAP SALAMANCA
MORON DE ALMAZAN (SORIA)		
ZBS ALMAZAN		GAP SORIA
MORONTA (SALAMANCA)		
ZBS VITIGUDINO		GAP SALAMANCA
MOTA DEL MARQUES (VALLADOLID)		
ZBS MOTA DEL MARQUES		GAP VALLADOLID OESTE
MOZARBEZ (SALAMANCA)		
ZBS PERIURBANA SUR		GAP SALAMANCA
MOZONCILLO (SEGOVIA)		
ZBS CARBONERO EL MAYOR		GAP SEGOVIA
MUCIENTES (VALLADOLID)		
ZBS CIGALES		GAP VALLADOLID OESTE
MUDA (PALENCIA)		
ZBS CERVERA DE PISUERGA		GAP PALENCIA
MUDARRA (LA) (VALLADOLID)		
ZBS MEDINA DE RIOSECO		GAP VALLADOLID OESTE
MUELAS DE LOS CABALLEROS (ZAMORA)		
ZBS CARBALLEDA		GAP ZAMORA
MUELAS DEL PAN (ZAMORA)		
ZBS ZAMORA NORTE		GAP ZAMORA
MUGA DE SAYAGO (ZAMORA)		
ZBS SAYAGO		GAP ZAMORA
MUÑANA (AVILA)		
ZBS MUÑANA		GAP AVILA
MUÑICO (AVILA)		
ZBS MUÑICO		GAP AVILA
MUÑO GALINDO (AVILA)		
ZBS MUÑANA		GAP AVILA
MUÑO GRANDE (AVILA)		
ZBS SAN PEDRO DEL ARROYO		GAP AVILA
MUÑO MER DEL PECO (AVILA)		
ZBS SAN PEDRO DEL ARROYO		GAP AVILA

MUNICIPIO

MUÑO PEDRO (SEGOVIA)		
ZBS SEGOVIA RURAL		GAP SEGOVIA
MUÑO PEPE (AVILA)		
ZBS AVILA RURAL		GAP AVILA
MUÑO SANCHO (AVILA)		
ZBS FONTIVEROS		GAP AVILA
MUÑO TELLO (AVILA)		
ZBS MUÑANA		GAP AVILA
MUÑO VEROS (SEGOVIA)		
ZBS CANTALEJO		GAP SEGOVIA
MURIAS DE PAREDES (LEON)		
ZBS MAGDALENA, LA		GAP LEON
MURIEL (VALLADOLID)		
ZBS MEDINA DEL CAMPO RURAL		GAP VALLADOLID ESTE
MURIEL DE LA FUENTE (SORIA)		
ZBS SORIA RURAL		GAP SORIA
MURIEL VIEJO (SORIA)		
ZBS SAN LEONARDO DE YAGÜE		GAP SORIA
NAFRIA DE UCERO (SORIA)		
ZBS BURGO DE OSMÁ		GAP SORIA
NARRILLOS DEL ALAMO (AVILA)		
ZBS PIEDRAHITA		GAP AVILA
NARRILLOS DEL REBOLLAR (AVILA)		
ZBS MUÑICO		GAP AVILA
NARROS (SORIA)		
ZBS SORIA RURAL		GAP SORIA
NARROS DE MATALAYEGUA (SALAMANCA)		
ZBS TAMAMES		GAP SALAMANCA
NARROS DE SALDUEÑA (AVILA)		
ZBS SAN PEDRO DEL ARROYO		GAP AVILA
NARROS DEL CASTILLO (AVILA)		
ZBS SAN PEDRO DEL ARROYO		GAP AVILA
NARROS DEL PUERTO (AVILA)		
ZBS MUÑANA		GAP AVILA
NAVA DE AREVALO (AVILA)		
ZBS AREVALO		GAP AVILA
NAVA DE BEJAR (SALAMANCA)		
ZBS GUIJUELO		GAP SALAMANCA
NAVA DE FRANCIA (SALAMANCA)		
ZBS ALBERCA, LA		GAP SALAMANCA
NAVA DE LA ASUNCION (SEGOVIA)		
ZBS NAVA DE LA ASUNCION		GAP SEGOVIA
NAVA DE ROA (BURGOS)		
ZBS ROA DE DUERO		GAP BURGOS
NAVA DE SOTROBAL (SALAMANCA)		
ZBS PEÑARANDA DE BRACAMONTE		GAP SALAMANCA
NAVA DEL BARCO (AVILA)		
ZBS BARCO DE AVILA, EL		GAP AVILA
NAVA DEL REY (VALLADOLID)		
ZBS MEDINA DEL CAMPO RURAL		GAP VALLADOLID ESTE
NAVACARROS (SALAMANCA)		
ZBS BEJAR		GAP SALAMANCA
NAVACEPEDILLA DE CORNEJA (AVILA)		
ZBS PIEDRAHITA		GAP AVILA
NAVADIJOS (AVILA)		
ZBS GREDOS		GAP AVILA

Guía de Ordenación Sanitaria de Castilla y León

MUNICIPIO

NAVAESCURIAL (AVILA)		
ZBS PIEDRAHITA		GAP AVILA
NAVAFRIA (SEGOVIA)		
ZBS SIERRA, LA		GAP SEGOVIA
NAVAHONDILLA (AVILA)		
ZBS SOTILLO DE LA ADRADA		GAP AVILA
NAVALACRUZ (AVILA)		
ZBS BURGOHONDO		GAP AVILA
NAVALENO (SORIA)		
ZBS SAN LEONARDO DE YAGÜE		GAP SORIA
NAVALES (SALAMANCA)		
ZBS ALBA DE TORMES		GAP SALAMANCA
NAVALILLA (SEGOVIA)		
ZBS CANTALEJO		GAP SEGOVIA
NAVALMANZANO (SEGOVIA)		
ZBS CARBONERO EL MAYOR		GAP SEGOVIA
NAVALMORAL (AVILA)		
ZBS BURGOHONDO		GAP AVILA
NAVALMORAL DE BEJAR (SALAMANCA)		
ZBS BEJAR		GAP SALAMANCA
NAVALONGUILLA (AVILA)		
ZBS BARCO DE AVILA, EL		GAP AVILA
NAVALOSA (AVILA)		
ZBS BURGOHONDO		GAP AVILA
NAVALPERAL DE PINARES (AVILA)		
ZBS NAVAS DEL MARQUES, LAS		GAP AVILA
NAVALPERAL DE TORMES (AVILA)		
ZBS BARCO DE AVILA, EL		GAP AVILA
NAVALUENGA (AVILA)		
ZBS BURGOHONDO		GAP AVILA
NAVAMORALES (SALAMANCA)		
ZBS GUIJUELO		GAP SALAMANCA
NAVAQUESERA (AVILA)		
ZBS BURGOHONDO		GAP AVILA
NAVARES DE AYUSO (SEGOVIA)		
ZBS SEPULVEDA		GAP SEGOVIA
NAVARES DE ENMEDIO (SEGOVIA)		
ZBS SEPULVEDA		GAP SEGOVIA
NAVARES DE LAS CUEVAS (SEGOVIA)		
ZBS SEPULVEDA		GAP SEGOVIA
NAVARREDONDA DE GREDOS (AVILA)		
ZBS GREDOS		GAP AVILA
NAVARREDONDA DE LA RINCONADA (SALAMANCA)		
ZBS TAMAMES		GAP SALAMANCA
NAVARREDONDILLA (AVILA)		
ZBS BURGOHONDO		GAP AVILA
NAVARREVISCA (AVILA)		
ZBS BURGOHONDO		GAP AVILA
NAVAS DE BUREBA (BURGOS)		
ZBS BRIVIESCA		GAP BURGOS
NAVAS DE ORO (SEGOVIA)		
ZBS NAVA DE LA ASUNCION		GAP SEGOVIA
NAVAS DE RIOFRIO (SEGOVIA)		
ZBS SEGOVIA RURAL		GAP SEGOVIA
NAVAS DE SAN ANTONIO (SEGOVIA)		
ZBS VILLACASTIN		GAP SEGOVIA

MUNICIPIO

NAVAS DEL MARQUES (LAS) (AVILA)		
ZBS NAVAS DEL MARQUES, LAS		GAP AVILA
NAVASFRIAS (SALAMANCA)		
ZBS FUENTEGUINALDO		GAP SALAMANCA
NAVATALGORDO (AVILA)		
ZBS BURGOHONDO		GAP AVILA
NAVATEJARES (AVILA)		
ZBS BARCO DE AVILA, EL		GAP AVILA
NAVIANOS DE VALVERDE (ZAMORA)		
ZBS BENAVENTE SUR		GAP ZAMORA
NEBREDA (BURGOS)		
ZBS LERMA		GAP BURGOS
NEGRILLA DE PALENCIA (SALAMANCA)		
ZBS PEDROSILLO EL RALO		GAP SALAMANCA
NEILA (BURGOS)		
ZBS QUINTANAR DE LA SIERRA		GAP BURGOS
NEILA DE SAN MIGUEL (AVILA)		
ZBS BARCO DE AVILA, EL		GAP AVILA
NEPAS (SORIA)		
ZBS ALMAZAN		GAP SORIA
NIEVA (SEGOVIA)		
ZBS NAVA DE LA ASUNCION		GAP SEGOVIA
NIHARRA (AVILA)		
ZBS AVILA RURAL		GAP AVILA
NOCEDA (LEON)		
ZBS BEMBIBRE		GAP EL BIERZO
NOGAL DE LAS HUERTAS (PALENCIA)		
ZBS CARRION DE LOS CONDES		GAP PALENCIA
NOLAY (SORIA)		
ZBS ALMAZAN		GAP SORIA
NOVIERCAS (SORIA)		
ZBS OLVEGA		GAP SORIA
NUEVA VILLA DE LAS TORRES (VALLADOLID)		
ZBS MEDINA DEL CAMPO RURAL		GAP VALLADOLID ESTE
OENCIA (LEON)		
ZBS VILLAFRANCA DEL BIERZO		GAP EL BIERZO
OJOS-ALBOS (AVILA)		
ZBS AVILA RURAL		GAP AVILA
OLEA DE BOEDO (PALENCIA)		
ZBS HERRERA DE PISUERGA		GAP PALENCIA
OLIVARES DE DUERO (VALLADOLID)		
ZBS TUDELA DE DUERO		GAP VALLADOLID ESTE
OLMEDILLO DE ROA (BURGOS)		
ZBS ROA DE DUERO		GAP BURGOS
OLMEDO (VALLADOLID)		
ZBS OLMEDO		GAP VALLADOLID ESTE
OLMEDO DE CAMACES (SALAMANCA)		
ZBS LUMBRALES		GAP SALAMANCA
OLMILLOS DE CASTRO (ZAMORA)		
ZBS CARBAJALES		GAP ZAMORA
OLMILLOS DE MUÑO (BURGOS)		
ZBS PAMPLIEGA		GAP BURGOS
OLMOS DE ESGUEVA (VALLADOLID)		
ZBS ESGUEVILLAS DE ESGUEVA		GAP VALLADOLID ESTE
OLMOS DE OJEDA (PALENCIA)		
ZBS CERVERA DE PISUERGA		GAP PALENCIA
ZBS HERRERA DE PISUERGA		GAP PALENCIA

ANEXO III

Guía de Ordenación Sanitaria de Castilla y León

MUNICIPIO

OLMOS DE PEÑAFIEL (VALLADOLID)	
ZBS PEÑAFIEL	GAP VALLADOLID ESTE
OLOMBRADA (SEGOVIA)	
ZBS CUELLAR	GAP SEGOVIA
ZBS FUENTESAUCO DE FUENTIDUEÑA	GAP SEGOVIA
OLVEGA (SORIA)	
ZBS OLVEGA	GAP SORIA
OMAÑAS (LAS) (LEON)	
ZBS MAGDALENA, LA	GAP LEON
ONCALA (SORIA)	
ZBS SAN PEDRO MANRIQUE	GAP SORIA
ONZONILLA (LEON)	
ZBS ARMUNIA	GAP LEON
OÑA (BURGOS)	
ZBS BRIVIESCA	GAP BURGOS
ZBS VALLE DE TOBALINA	GAP BURGOS
OQUILLAS (BURGOS)	
ZBS LERMA	GAP BURGOS
ORBADA (LA) (SALAMANCA)	
ZBS PEDROSILLO EL RALO	GAP SALAMANCA
ORBANEJA RIOPICO (BURGOS)	
ZBS BURGOS RURAL NORTE	GAP BURGOS
ORBITA (AVILA)	
ZBS AREVALO	GAP AVILA
OREJANA (SEGOVIA)	
ZBS SIERRA, LA	GAP SEGOVIA
ORTIGOSA DE PESTAÑO (SEGOVIA)	
ZBS NAVA DE LA ASUNCION	GAP SEGOVIA
ORTIGOSA DEL MONTE (SEGOVIA)	
ZBS SEGOVIA RURAL	GAP SEGOVIA
OSEJA DE SAJAMBRE (LEON)	
ZBS RIAÑO	GAP LEON
OSO (EL) (AVILA)	
ZBS AVILA RURAL	GAP AVILA
OSORNILLO (PALENCIA)	
ZBS OSORNO	GAP PALENCIA
OSORNO LA MAYOR (PALENCIA)	
ZBS OSORNO	GAP PALENCIA
OTERO DE BODAS (ZAMORA)	
ZBS CARBALLEDA	GAP ZAMORA
ZBS TABARA	GAP ZAMORA
OTERO DE HERREROS (SEGOVIA)	
ZBS SEGOVIA RURAL	GAP SEGOVIA
PADIERNOS (AVILA)	
ZBS AVILA RURAL	GAP AVILA
PADILLA DE ABAJO (BURGOS)	
ZBS MELGAR DE FERNAMENTAL	GAP BURGOS
PADILLA DE ARRIBA (BURGOS)	
ZBS MELGAR DE FERNAMENTAL	GAP BURGOS
PADRONES DE BUREBA (BURGOS)	
ZBS BRIVIESCA	GAP BURGOS
PAJAREJOS (SEGOVIA)	
ZBS SEPULVEDA	GAP SEGOVIA
PAJARES DE ADAJA (AVILA)	
ZBS AVILA RURAL	GAP AVILA
PAJARES DE LA LAGUNA (SALAMANCA)	
ZBS PEDROSILLO EL RALO	GAP SALAMANCA

MUNICIPIO

PAJARES DE LA LAMPREANA (ZAMORA)	
ZBS CAMPOS-LAMPREANA	GAP ZAMORA
PAJARES DE LOS OTEROS (LEON)	
ZBS VALENCIA DE DON JUAN	GAP LEON
PALACIOS DE GODA (AVILA)	
ZBS AREVALO	GAP AVILA
PALACIOS DE LA SIERRA (BURGOS)	
ZBS QUINTANAR DE LA SIERRA	GAP BURGOS
PALACIOS DE LA VALDUERNA (LEON)	
ZBS BAÑEZA II, LA	GAP LEON
PALACIOS DE RIOPISUERGA (BURGOS)	
ZBS OSORNO	GAP PALENCIA
PALACIOS DE SANABRIA (ZAMORA)	
ZBS SANABRIA	GAP ZAMORA
PALACIOS DEL ARZOBISPO (SALAMANCA)	
ZBS CALZADA DE VALDUNCIEL	GAP SALAMANCA
PALACIOS DEL PAN (ZAMORA)	
ZBS ZAMORA NORTE	GAP ZAMORA
PALACIOS DEL SIL (LEON)	
ZBS VILLABLINO	GAP EL BIERZO
PALACIOSRUBIOS (SALAMANCA)	
ZBS CANTALAPIEDRA	GAP SALAMANCA
PALAZUELO DE VEDIJA (VALLADOLID)	
ZBS VILLAFRECHOS	GAP VALLADOLID OESTE
PALAZUELOS DE ERESMA (SEGOVIA)	
ZBS SEGOVIA RURAL	GAP SEGOVIA
PALAZUELOS DE LA SIERRA (BURGOS)	
ZBS BURGOS RURAL SUR	GAP BURGOS
PALAZUELOS DE MUÑO (BURGOS)	
ZBS PAMPLIEGA	GAP BURGOS
PALENCIA (PALENCIA)	
ZBS LA PUEBLA	GAP PALENCIA
ZBS LOS JARDINILLOS	GAP PALENCIA
ZBS PALENCIA RURAL	GAP PALENCIA
ZBS PAN Y GUINDAS	GAP PALENCIA
ZBS PINTOR OLIVA	GAP PALENCIA
ZBS SAN JUANILLO	GAP PALENCIA
PALENCIA DE NEGRILLA (SALAMANCA)	
ZBS PEDROSILLO EL RALO	GAP SALAMANCA
PALENZUELA (PALENCIA)	
ZBS TORQUEMADA	GAP PALENCIA
PAMPLIEGA (BURGOS)	
ZBS PAMPLIEGA	GAP BURGOS
PANCORVO (BURGOS)	
ZBS MIRANDA ESTE	GAP BURGOS
PAPATRIGO (AVILA)	
ZBS SAN PEDRO DEL ARROYO	GAP AVILA
PARADA DE ARRIBA (SALAMANCA)	
ZBS PERIURBANA SUR	GAP SALAMANCA
PARADA DE RUBIALES (SALAMANCA)	
ZBS PEDROSILLO EL RALO	GAP SALAMANCA
PARADINAS DE SAN JUAN (SALAMANCA)	
ZBS PEÑARANDA DE BRACAMONTE	GAP SALAMANCA
PARAMO DE BOEDO (PALENCIA)	
ZBS HERRERA DE PISUERGA	GAP PALENCIA
PARAMO DEL SIL (LEON)	
ZBS TORENO	GAP EL BIERZO

Guía de Ordenación Sanitaria de Castilla y León

MUNICIPIO

PARDILLA (BURGOS)		
ZBS ARANDA DE DUERO-RURAL	GAP	BURGOS
PAREDES DE NAVA (PALENCIA)		
ZBS PAREDES DE NAVA	GAP	PALENCIA
PARRAL (EL) (AVILA)		
ZBS SAN PEDRO DEL ARROYO	GAP	AVILA
PARRILLA (LA) (VALLADOLID)		
ZBS TUDELA DE DUERO	GAP	VALLADOLID ESTE
PARTIDO DE LA SIERRA EN TOBALINA (BURGOS)		
ZBS VALLE DE TOBALINA	GAP	BURGOS
PASCUALCOBO (AVILA)		
ZBS PIEDRAHITA	GAP	AVILA
PASTORES (SALAMANCA)		
ZBS CIUDAD RODRIGO	GAP	SALAMANCA
PAYO (EL) (SALAMANCA)		
ZBS ROBLEDA	GAP	SALAMANCA
PAYO DE OJEDA (PALENCIA)		
ZBS HERRERA DE PISUERGA	GAP	PALENCIA
PEDRAJA DE PORTILLO (LA) (VALLADOLID)		
ZBS PORTILLO	GAP	VALLADOLID ESTE
PEDRAJAS DE SAN ESTEBAN (VALLADOLID)		
ZBS ISCAR	GAP	VALLADOLID ESTE
PEDRALBA DE LA PRADERIA (ZAMORA)		
ZBS SANABRIA	GAP	ZAMORA
PEDRAZA (SEGOVIA)		
ZBS SIERRA, LA	GAP	SEGOVIA
PEDRAZA DE ALBA (SALAMANCA)		
ZBS ALBA DE TORMES	GAP	SALAMANCA
PEDRAZA DE CAMPOS (PALENCIA)		
ZBS VILLARRAMIEL	GAP	PALENCIA
PEDRO BERNARDO (AVILA)		
ZBS LANZAHITA	GAP	AVILA
PEDRO-RODRIGUEZ (AVILA)		
ZBS AREVALO	GAP	AVILA
PEDROSA DE DUERO (BURGOS)		
ZBS ROA DE DUERO	GAP	BURGOS
PEDROSA DE LA VEGA (PALENCIA)		
ZBS SALDAÑA	GAP	PALENCIA
PEDROSA DE RIO URBEL (BURGOS)		
ZBS BURGOS RURAL SUR	GAP	BURGOS
PEDROSA DEL PARAMO (BURGOS)		
ZBS VILLADIEGO	GAP	BURGOS
PEDROSA DEL PRINCIPE (BURGOS)		
ZBS MELGAR DE FERNAMENTAL	GAP	BURGOS
PEDROSA DEL REY (VALLADOLID)		
ZBS TORDESILLAS	GAP	VALLADOLID OESTE
PEDROSILLO DE ALBA (SALAMANCA)		
ZBS ALBA DE TORMES	GAP	SALAMANCA
PEDROSILLO DE LOS AIRES (SALAMANCA)		
ZBS ALBA DE TORMES	GAP	SALAMANCA
PEDROSILLO EL RALO (SALAMANCA)		
ZBS PEDROSILLO EL RALO	GAP	SALAMANCA
PEDROSO DE LA ARMUÑA (EL) (SALAMANCA)		
ZBS VILLORIA	GAP	SALAMANCA
PEGO (EL) (ZAMORA)		
ZBS GUAREÑA	GAP	ZAMORA

MUNICIPIO

PEGUERINOS (AVILA)		
ZBS NAVAS DEL MARQUES, LAS	GAP	AVILA
PELABRAVO (SALAMANCA)		
ZBS SANTA MARTA DE TORMES	GAP	SALAMANCA
PELARRODRIGUEZ (SALAMANCA)		
ZBS FUENTE DE SAN ESTEBAN, LA	GAP	SALAMANCA
PELAYOS (SALAMANCA)		
ZBS ALBA DE TORMES	GAP	SALAMANCA
PELAYOS DEL ARROYO (SEGOVIA)		
ZBS SIERRA, LA	GAP	SEGOVIA
PELEAGONZALO (ZAMORA)		
ZBS TORO	GAP	ZAMORA
PELEAS DE ABAJO (ZAMORA)		
ZBS CORRALES DEL VINO	GAP	ZAMORA
PEÑA (LA) (SALAMANCA)		
ZBS VITIGUDINO	GAP	SALAMANCA
PEÑACABALLERA (SALAMANCA)		
ZBS BEJAR	GAP	SALAMANCA
PEÑAFIEL (VALLADOLID)		
ZBS PEÑAFIEL	GAP	VALLADOLID ESTE
PEÑAFLORES DE HORNIJA (VALLADOLID)		
ZBS VALLADOLID RURAL II	GAP	VALLADOLID OESTE
PEÑALBA DE AVILA (AVILA)		
ZBS AVILA RURAL	GAP	AVILA
PEÑAPARDA (SALAMANCA)		
ZBS ROBLEDA	GAP	SALAMANCA
PEÑARANDA DE BRACAMONTE (SALAMANCA)		
ZBS PEÑARANDA DE BRACAMONTE	GAP	SALAMANCA
PEÑARANDA DE DUERO (BURGOS)		
ZBS ARANDA DE DUERO-RURAL	GAP	BURGOS
PEÑARANDILLA (SALAMANCA)		
ZBS ALBA DE TORMES	GAP	SALAMANCA
PEÑAUSENDE (ZAMORA)		
ZBS CORRALES DEL VINO	GAP	ZAMORA
ZBS SAYAGO	GAP	ZAMORA
PEQUE (ZAMORA)		
ZBS CARBALLEDA	GAP	ZAMORA
PERAL DE ARLANZA (BURGOS)		
ZBS PAMPLIEGA	GAP	BURGOS
PERALEJOS DE ABAJO (SALAMANCA)		
ZBS VITIGUDINO	GAP	SALAMANCA
PERALEJOS DE ARRIBA (SALAMANCA)		
ZBS VITIGUDINO	GAP	SALAMANCA
PERALES (PALENCIA)		
ZBS CARRION DE LOS CONDES	GAP	PALENCIA
PERANZANES (LEON)		
ZBS FABERO	GAP	EL BIERZO
PERDIGON (EL) (ZAMORA)		
ZBS ZAMORA SUR	GAP	ZAMORA
PEREÑA DE LA RIBERA (SALAMANCA)		
ZBS VITIGUDINO	GAP	SALAMANCA
PERERUELA (ZAMORA)		
ZBS ZAMORA SUR	GAP	ZAMORA
PERILLA DE CASTRO (ZAMORA)		
ZBS TABARA	GAP	ZAMORA
PERNIA (LA) (PALENCIA)		
ZBS CERVERA DE PISUERGA	GAP	PALENCIA

MUNICIPIO

PEROMINGO (SALAMANCA)	
ZBS GUIJUELO	GAP SALAMANCA
PEROSILLO (SEGOVIA)	
ZBS FUENTESAUCO DE FUENTIDUEÑA	GAP SEGOVIA
PESQUERA DE DUERO (VALLADOLID)	
ZBS PEÑAFIEL	GAP VALLADOLID ESTE
PIAS (ZAMORA)	
ZBS ALTA SANABRIA	GAP ZAMORA
PIEDRAHITA (AVILA)	
ZBS PIEDRAHITA	GAP AVILA
PIEDRAHITA DE CASTRO (ZAMORA)	
ZBS CAMPOS-LAMPREANA	GAP ZAMORA
PIEDRALAVES (AVILA)	
ZBS SOTILLO DE LA ADRADA	GAP AVILA
PIERNIGAS (BURGOS)	
ZBS BRIVIESCA	GAP BURGOS
PINAREJOS (SEGOVIA)	
ZBS CUELLAR	GAP SEGOVIA
PINARNEGRILLO (SEGOVIA)	
ZBS CARBONERO EL MAYOR	GAP SEGOVIA
PINEDA DE LA SIERRA (BURGOS)	
ZBS BURGOS RURAL NORTE	GAP BURGOS
PINEDAS (SALAMANCA)	
ZBS BEJAR	GAP SALAMANCA
PINEDA-TRASMONTE (BURGOS)	
ZBS LERMA	GAP BURGOS
PINILLA DE LOS BARRUECOS (BURGOS)	
ZBS SALA DE LOS INFANTES	GAP BURGOS
PINILLA DE LOS MOROS (BURGOS)	
ZBS SALA DE LOS INFANTES	GAP BURGOS
PINILLA DE TORO (ZAMORA)	
ZBS TORO	GAP ZAMORA
PINILLA DEL CAMPO (SORIA)	
ZBS OLVEGA	GAP SORIA
PINILLA-TRASMONTE (BURGOS)	
ZBS LERMA	GAP BURGOS
PINO (ZAMORA)	
ZBS ALISTE	GAP ZAMORA
PINO DE TORMES (EL) (SALAMANCA)	
ZBS PERIURBANA SUR	GAP SALAMANCA
PINO DEL RIO (PALENCIA)	
ZBS SALDAÑA	GAP PALENCIA
PIÑA DE CAMPOS (PALENCIA)	
ZBS FROMISTA	GAP PALENCIA
PIÑA DE ESGUEVA (VALLADOLID)	
ZBS ESGUEVILLAS DE ESGUEVA	GAP VALLADOLID ESTE
PIÑEL DE ABAJO (VALLADOLID)	
ZBS PEÑAFIEL	GAP VALLADOLID ESTE
PIÑEL DE ARRIBA (VALLADOLID)	
ZBS PEÑAFIEL	GAP VALLADOLID ESTE
PIÑERO (EL) (ZAMORA)	
ZBS CORRALES DEL VINO	GAP ZAMORA
PITIEGUA (SALAMANCA)	
ZBS PEDROSILLO EL RALO	GAP SALAMANCA
PIZARRAL (SALAMANCA)	
ZBS GUIJUELO	GAP SALAMANCA

MUNICIPIO

POBLACION DE ARROYO (PALENCIA)	
ZBS VILLADA	GAP PALENCIA
POBLACION DE CAMPOS (PALENCIA)	
ZBS FROMISTA	GAP PALENCIA
POBLACION DE CERRATO (PALENCIA)	
ZBS VENTA DE BAÑOS	GAP PALENCIA
POBLADURA DE PELAYO GARCIA (LEON)	
ZBS SANTA MARIA DEL PARAMO	GAP LEON
POBLADURA DE VALDERADUEY (ZAMORA)	
ZBS CAMPOS-LAMPREANA	GAP ZAMORA
POBLADURA DEL VALLE (ZAMORA)	
ZBS BENAVENTE NORTE	GAP ZAMORA
POLA DE GORDON (LA) (LEON)	
ZBS CUENCA DEL BERNESGA	GAP LEON
POLENTINOS (PALENCIA)	
ZBS CERVERA DE PISUERGA	GAP PALENCIA
POLLOS (VALLADOLID)	
ZBS TORDESILLAS	GAP VALLADOLID OESTE
POMAR DE VALDIVIA (PALENCIA)	
ZBS AGUILAR DE CAMPOO	GAP PALENCIA
PONFERRADA (LEON)	
ZBS PONFERRADA I	GAP EL BIERZO
ZBS PONFERRADA II	GAP EL BIERZO
ZBS PONFERRADA III	GAP EL BIERZO
ZBS PONFERRADA IV	GAP EL BIERZO
PORTILLO (VALLADOLID)	
ZBS PORTILLO	GAP VALLADOLID ESTE
PORTILLO DE SORIA (SORIA)	
ZBS GOMARA	GAP SORIA
PORTO (ZAMORA)	
ZBS ALTA SANABRIA	GAP ZAMORA
POSADA DE VALDEON (LEON)	
ZBS RIAÑO	GAP LEON
POVEDA (AVILA)	
ZBS MUÑANA	GAP AVILA
POVEDA DE LAS CINTAS (SALAMANCA)	
ZBS CANTALAPIEDRA	GAP SALAMANCA
POVEDA DE SORIA (LA) (SORIA)	
ZBS SORIA RURAL	GAP SORIA
POYALES DEL HOYO (AVILA)	
ZBS CANDELEDA	GAP AVILA
POZA DE LA SAL (BURGOS)	
ZBS BRIVIESCA	GAP BURGOS
POZA DE LA VEGA (PALENCIA)	
ZBS SALDAÑA	GAP PALENCIA
POZAL DE GALLINAS (VALLADOLID)	
ZBS MEDINA DEL CAMPO RURAL	GAP VALLADOLID ESTE
POZALDEZ (VALLADOLID)	
ZBS MEDINA DEL CAMPO RURAL	GAP VALLADOLID ESTE
POZALMURO (SORIA)	
ZBS OLVEGA	GAP SORIA
POZANCO (AVILA)	
ZBS AVILA RURAL	GAP AVILA
POZO DE URAMA (PALENCIA)	
ZBS VILLADA	GAP PALENCIA
POZOANTIGUO (ZAMORA)	
ZBS TORO	GAP ZAMORA

Guía de Ordenación Sanitaria de Castilla y León

MUNICIPIO

POZOS DE HINOJO (SALAMANCA)	
ZBS VITIGUDINO	GAP SALAMANCA
POZUELO DE LA ORDEN (VALLADOLID)	
ZBS VILLAFRECHOS	GAP VALLADOLID OESTE
POZUELO DE TABARA (ZAMORA)	
ZBS TABARA	GAP ZAMORA
POZUELO DEL PARAMO (LEON)	
ZBS BAÑEZA II, LA	GAP LEON
PRADALES (SEGOVIA)	
ZBS SEPULVEDA	GAP SEGOVIA
PRADANOS DE BUREBA (BURGOS)	
ZBS BRIVIESCA	GAP BURGOS
PRADANOS DE OJEDA (PALENCIA)	
ZBS HERRERA DE PISUERGA	GAP PALENCIA
PRADENA (SEGOVIA)	
ZBS SIERRA, LA	GAP SEGOVIA
PRADO (ZAMORA)	
ZBS VILLALPANDO	GAP ZAMORA
PRADO DE LA GUZPEÑA (LEON)	
ZBS CISTIerna	GAP LEON
PRADOLUENGO (BURGOS)	
ZBS BELORADO	GAP BURGOS
PRADOSEGAR (AVILA)	
ZBS MUÑANA	GAP AVILA
PRESENCIO (BURGOS)	
ZBS PAMPLIEGA	GAP BURGOS
PRIARANZA DEL BIERZO (LEON)	
ZBS PONFERRADA III	GAP EL BIERZO
PRIORO (LEON)	
ZBS CISTIerna	GAP LEON
PUEBLA DE ARGANZON (LA) (BURGOS)	
ZBS CONDADO DE TREVIÑO	GAP BURGOS
PUEBLA DE AZABA (SALAMANCA)	
ZBS FUENTEGUINALDO	GAP SALAMANCA
PUEBLA DE LILLO (LEON)	
ZBS BOÑAR	GAP LEON
PUEBLA DE PEDRAZA (SEGOVIA)	
ZBS CANTALEJO	GAP SEGOVIA
PUEBLA DE SAN MEDEL (SALAMANCA)	
ZBS GUIJUELO	GAP SALAMANCA
PUEBLA DE SANABRIA (ZAMORA)	
ZBS SANABRIA	GAP ZAMORA
PUEBLA DE VALDAVIA (LA) (PALENCIA)	
ZBS SALDAÑA	GAP PALENCIA
PUEBLA DE YELTES (SALAMANCA)	
ZBS TAMAMES	GAP SALAMANCA
PUEBLICA DE VALVERDE (ZAMORA)	
ZBS TABARA	GAP ZAMORA
PUENTE DE DOMINGO FLOREZ (LEON)	
ZBS PUENTE DE DOMINGO FLOREZ	GAP EL BIERZO
PUENTE DEL CONGOSTO (SALAMANCA)	
ZBS GUIJUELO	GAP SALAMANCA
PUENTEDURA (BURGOS)	
ZBS LERMA	GAP BURGOS
PUERTAS (SALAMANCA)	
ZBS VITIGUDINO	GAP SALAMANCA

MUNICIPIO

PUERTO CASTILLA (AVILA)	
ZBS BARCO DE AVILA, EL	GAP AVILA
PUERTO DE BEJAR (SALAMANCA)	
ZBS BEJAR	GAP SALAMANCA
PUERTO SEGURO (SALAMANCA)	
ZBS FUENTES DE OÑORO	GAP SALAMANCA
PURAS (VALLADOLID)	
ZBS OLMEDO	GAP VALLADOLID ESTE
QUEMADA (BURGOS)	
ZBS ARANDA DE DUERO-RURAL	GAP BURGOS
QUINTANA DEL CASTILLO (LEON)	
ZBS ASTORGA II	GAP LEON
ZBS RIBERA DEL ORBIGO	GAP LEON
QUINTANA DEL MARCO (LEON)	
ZBS BAÑEZA II, LA	GAP LEON
QUINTANA DEL PIDIO (BURGOS)	
ZBS ARANDA DE DUERO-RURAL	GAP BURGOS
QUINTANA DEL PUENTE (PALENCIA)	
ZBS TORQUEMADA	GAP PALENCIA
QUINTANA REDONDA (SORIA)	
ZBS BERLANGA DE DUERO	GAP SORIA
ZBS SORIA RURAL	GAP SORIA
QUINTANA Y CONGOSTO (LEON)	
ZBS BAÑEZA II, LA	GAP LEON
QUINTANABUREBA (BURGOS)	
ZBS BRIVIESCA	GAP BURGOS
QUINTANAELÉZ (BURGOS)	
ZBS BRIVIESCA	GAP BURGOS
QUINTANAORTUÑO (BURGOS)	
ZBS BURGOS RURAL NORTE	GAP BURGOS
QUINTANAPALLA (BURGOS)	
ZBS BURGOS RURAL NORTE	GAP BURGOS
QUINTANAR DE LA SIERRA (BURGOS)	
ZBS QUINTANAR DE LA SIERRA	GAP BURGOS
QUINTANAS DE GORMAZ (SORIA)	
ZBS BURGO DE OSMA	GAP SORIA
QUINTANAVIDES (BURGOS)	
ZBS BRIVIESCA	GAP BURGOS
QUINTANILLA DE ARRIBA (VALLADOLID)	
ZBS PEÑAFIEL	GAP VALLADOLID ESTE
QUINTANILLA DE LA MATA (BURGOS)	
ZBS LERMA	GAP BURGOS
QUINTANILLA DE ONESIMO (VALLADOLID)	
ZBS TUDELA DE DUERO	GAP VALLADOLID ESTE
QUINTANILLA DE ONSOÑA (PALENCIA)	
ZBS SALDAÑA	GAP PALENCIA
QUINTANILLA DE TRIGUEROS (VALLADOLID)	
ZBS CIGALES	GAP VALLADOLID OESTE
QUINTANILLA DE URZ (ZAMORA)	
ZBS BENAVENTE NORTE	GAP ZAMORA
QUINTANILLA DEL COCO (BURGOS)	
ZBS LERMA	GAP BURGOS
QUINTANILLA DEL MOLAR (VALLADOLID)	
ZBS VALDERAS	GAP LEON
QUINTANILLA DEL MONTE (ZAMORA)	
ZBS VILLALPANDO	GAP ZAMORA

MUNICIPIO

QUINTANILLA DEL OLMO (ZAMORA)		
ZBS VILLALPANDO		GAP ZAMORA
QUINTANILLA SAN GARCIA (BURGOS)		
ZBS BRIVIESCA		GAP BURGOS
QUINTANILLA VIVAR (BURGOS)		
ZBS BURGOS RURAL NORTE		GAP BURGOS
QUINTANILLAS (LAS) (BURGOS)		
ZBS BURGOS RURAL SUR		GAP BURGOS
QUINTANILLA-TORDUELES (BURGOS)		
ZBS LERMA		GAP BURGOS
QUIÑONERÍA (SORIA)		
ZBS GOMARA		GAP SORIA
QUIRUELAS DE VIDRIALES (ZAMORA)		
ZBS BENAVENTE NORTE		GAP ZAMORA
RABANALES (ZAMORA)		
ZBS ALISTE		GAP ZAMORA
RABANERA DEL PINAR (BURGOS)		
ZBS SAN LEONARDO DE YAGÜE		GAP SORIA
RABANO (VALLADOLID)		
ZBS PEÑAFIEL		GAP VALLADOLID ESTE
RABANO DE ALISTE (ZAMORA)		
ZBS ALISTE		GAP ZAMORA
RABANOS (BURGOS)		
ZBS BELORADO		GAP BURGOS
RABANOS (LOS) (SORIA)		
ZBS SORIA RURAL		GAP SORIA
ZBS SORIA SUR		GAP SORIA
RABE DE LAS CALZADAS (BURGOS)		
ZBS BURGOS RURAL SUR		GAP BURGOS
RAGAMA (SALAMANCA)		
ZBS PEÑARANDA DE BRACAMONTE		GAP SALAMANCA
RAMIRO (VALLADOLID)		
ZBS MEDINA DEL CAMPO RURAL		GAP VALLADOLID ESTE
RAPARIEGOS (SEGOVIA)		
ZBS AREVALO		GAP AVILA
RASUEROS (AVILA)		
ZBS MADRIGAL DE LAS ALTAS TORRES		GAP AVILA
REBOLLAR (SORIA)		
ZBS SORIA RURAL		GAP SORIA
REBOLLEDO DE LA TORRE (BURGOS)		
ZBS HERRERA DE PISUERGA		GAP PALENCIA
REBOLLO (SEGOVIA)		
ZBS CANTALEJO		GAP SEGOVIA
RECUERDA (SORIA)		
ZBS BURGO DE OSMA		GAP SORIA
REDECILLA DEL CAMINO (BURGOS)		
ZBS BELORADO		GAP BURGOS
REDECILLA DEL CAMPO (BURGOS)		
ZBS BELORADO		GAP BURGOS
REDONDA (LA) (SALAMANCA)		
ZBS LUMBRALES		GAP SALAMANCA
REGUERAS DE ARRIBA (LEON)		
ZBS BAÑEZA II, LA		GAP LEON
REGUMIEL DE LA SIERRA (BURGOS)		
ZBS QUINTANAR DE LA SIERRA		GAP BURGOS
REINOSO (BURGOS)		
ZBS BRIVIESCA		GAP BURGOS

MUNICIPIO

REINOSO DE CERRATO (PALENCIA)		
ZBS BALTANAS		GAP PALENCIA
RELLO (SORIA)		
ZBS BERLANGA DE DUERO		GAP SORIA
REMONDO (SEGOVIA)		
ZBS ISCAR		GAP VALLADOLID ESTE
RENEDE DE ESGUEVA (VALLADOLID)		
ZBS VALLADOLID RURAL I		GAP VALLADOLID OESTE
RENEDE DE LA VEGA (PALENCIA)		
ZBS SALDAÑA		GAP PALENCIA
RENIEBLAS (SORIA)		
ZBS SORIA RURAL		GAP SORIA
REQUEJO (ZAMORA)		
ZBS SANABRIA		GAP ZAMORA
REQUENA DE CAMPOS (PALENCIA)		
ZBS FROMISTA		GAP PALENCIA
RESPENDA DE LA PEÑA (PALENCIA)		
ZBS GUARDO		GAP PALENCIA
ZBS SALDAÑA		GAP PALENCIA
RETORTILLO (SALAMANCA)		
ZBS FUENTE DE SAN ESTEBAN, LA		GAP SALAMANCA
RETORTILLO DE SORIA (SORIA)		
ZBS BERLANGA DE DUERO		GAP SORIA
ZBS SAN ESTEBAN DE GORMAZ		GAP SORIA
RETUERTA (BURGOS)		
ZBS LERMA		GAP BURGOS
REVELLINOS (ZAMORA)		
ZBS CAMPOS-LAMPREANA		GAP ZAMORA
REVENGA DE CAMPOS (PALENCIA)		
ZBS FROMISTA		GAP PALENCIA
REVILLA (LA) (BURGOS)		
ZBS SALA DE LOS INFANTES		GAP BURGOS
REVILLA DE COLLAZOS (PALENCIA)		
ZBS HERRERA DE PISUERGA		GAP PALENCIA
REVILLA DEL CAMPO (BURGOS)		
ZBS BURGOS RURAL SUR		GAP BURGOS
REVILLARRUZ (BURGOS)		
ZBS BURGOS RURAL SUR		GAP BURGOS
REVILLA-VALLEGERA (BURGOS)		
ZBS PAMPLIEGA		GAP BURGOS
REYERO (LEON)		
ZBS BOÑAR		GAP LEON
REZMONDO (BURGOS)		
ZBS MELGAR DE FERNAMENTAL		GAP BURGOS
REZNOS (SORIA)		
ZBS GOMARA		GAP SORIA
RIAGUAS DE SAN BARTOLOME (SEGOVIA)		
ZBS RIAZA		GAP SEGOVIA
RIAÑO (LEON)		
ZBS RIAÑO		GAP LEON
RIAZA (SEGOVIA)		
ZBS RIAZA		GAP SEGOVIA
RIBA DE ESCALOTE (LA) (SORIA)		
ZBS BERLANGA DE DUERO		GAP SORIA
RIBAS DE CAMPOS (PALENCIA)		
ZBS FROMISTA		GAP PALENCIA

Guía de Ordenación Sanitaria de Castilla y León

MUNICIPIO

RIBEROS DE LA CUEZA (PALENCIA)		
ZBS PAREDES DE NAVIA		GAP PALENCIA
RIBOTA (SEGOVIA)		
ZBS RIAZA		GAP SEGOVIA
RIEGO DE LA VEGA (LEON)		
ZBS BAÑEZA II, LA		GAP LEON
RIELLO (LEON)		
ZBS MAGDALENA, LA		GAP LEON
RINCONADA DE LA SIERRA (LA) (SALAMANCA)		
ZBS TAMAMES		GAP SALAMANCA
RIOCABADO (AVILA)		
ZBS SAN PEDRO DEL ARROYO		GAP AVILA
RIOCAVADO DE LA SIERRA (BURGOS)		
ZBS SALA DE LOS INFANTES		GAP BURGOS
RIOFRIO (AVILA)		
ZBS AVILA RURAL		GAP AVILA
RIOFRIO DE ALISTE (ZAMORA)		
ZBS TABARA		GAP ZAMORA
RIOFRIO DE RIAZA (SEGOVIA)		
ZBS RIAZA		GAP SEGOVIA
RIONEGRO DEL PUENTE (ZAMORA)		
ZBS CARBALLEDA		GAP ZAMORA
ZBS TERA		GAP ZAMORA
RIOSECO DE SORIA (SORIA)		
ZBS BURGO DE OSMA		GAP SORIA
RIOSECO DE TAPIA (LEON)		
ZBS MAGDALENA, LA		GAP LEON
RIVILLA DE BARAJAS (AVILA)		
ZBS FONTIVEROS		GAP AVILA
ROA (BURGOS)		
ZBS ROA DE DUERO		GAP BURGOS
ROALES (ZAMORA)		
ZBS ZAMORA NORTE		GAP ZAMORA
ROALES DE CAMPOS (VALLADOLID)		
ZBS VALDERAS		GAP LEON
ROBLA (LA) (LEON)		
ZBS CUENCA DEL BERNESGA		GAP LEON
ROBLADILLO (VALLADOLID)		
ZBS TORDESILLAS		GAP VALLADOLID OESTE
ROBLEDA (SALAMANCA)		
ZBS ROBLEDA		GAP SALAMANCA
ROBLEDA-CERVANTES (ZAMORA)		
ZBS SANABRIA		GAP ZAMORA
ROBLIZA DE COJOS (SALAMANCA)		
ZBS MATILLA DE LOS CAÑOS		GAP SALAMANCA
RODA DE ERESMA (SEGOVIA)		
ZBS SEGOVIA RURAL		GAP SEGOVIA
ROELOS (ZAMORA)		
ZBS SAYAGO		GAP ZAMORA
ROJAS (BURGOS)		
ZBS BRIVIESCA		GAP BURGOS
ROLLAMIENTA (SORIA)		
ZBS SORIA RURAL		GAP SORIA
ROLLAN (SALAMANCA)		
ZBS PERIURBANA SUR		GAP SALAMANCA
ROPERUELOS DEL PARAMO (LEON)		
ZBS BAÑEZA II, LA		GAP LEON

MUNICIPIO

ROSINOS DE LA REQUEJADA (ZAMORA)		
ZBS CARBALLEDA		GAP ZAMORA
ZBS SANABRIA		GAP ZAMORA
ROTURAS (VALLADOLID)		
ZBS PEÑAFIEL		GAP VALLADOLID ESTE
ROYO (EL) (SORIA)		
ZBS SORIA RURAL		GAP SORIA
ROYUELA DE RIO FRANCO (BURGOS)		
ZBS LERMA		GAP BURGOS
RUBENA (BURGOS)		
ZBS BURGOS RURAL NORTE		GAP BURGOS
RUBI DE BRACAMONTE (VALLADOLID)		
ZBS MEDINA DEL CAMPO RURAL		GAP VALLADOLID ESTE
RUBLACEDO DE ABAJO (BURGOS)		
ZBS BRIVIESCA		GAP BURGOS
RUCANDIO (BURGOS)		
ZBS BRIVIESCA		GAP BURGOS
RUEDA (VALLADOLID)		
ZBS MEDINA DEL CAMPO RURAL		GAP VALLADOLID ESTE
SABERO (LEON)		
ZBS CISTIerna		GAP LEON
SACRAMENIA (SEGOVIA)		
ZBS SACRAMENIA		GAP SEGOVIA
SAELICES DE MAYORGA (VALLADOLID)		
ZBS MAYORGA		GAP VALLADOLID OESTE
SAELICES EL CHICO (SALAMANCA)		
ZBS CIUDAD RODRIGO		GAP SALAMANCA
SAGRADA (LA) (SALAMANCA)		
ZBS FUENTE DE SAN ESTEBAN, LA		GAP SALAMANCA
SAHAGUN (LEON)		
ZBS SAHAGÚN DE CAMPOS		GAP LEON
SAHUGO (EL) (SALAMANCA)		
ZBS ROBLEDA		GAP SALAMANCA
SALAMANCA (SALAMANCA)		
ZBS ALAMEDILLA		GAP SALAMANCA
ZBS CAPUCHINOS		GAP SALAMANCA
ZBS GARRIDO NORTE		GAP SALAMANCA
ZBS GARRIDO SUR		GAP SALAMANCA
ZBS PIZARRALES		GAP SALAMANCA
ZBS SAN BERNARDO OESTE		GAP SALAMANCA
ZBS SAN JOSE		GAP SALAMANCA
ZBS SAN JUAN		GAP SALAMANCA
ZBS SANCTI-SPIRITUS-CANALEJAS		GAP SALAMANCA
ZBS TEJARES		GAP SALAMANCA
ZBS UNIVERSIDAD-CENTRO		GAP SALAMANCA
SALAS DE BUREBA (BURGOS)		
ZBS BRIVIESCA		GAP BURGOS
SALAS DE LOS INFANTES (BURGOS)		
ZBS SALA DE LOS INFANTES		GAP BURGOS
SALCE (ZAMORA)		
ZBS SAYAGO		GAP ZAMORA
SALDAÑA (PALENCIA)		
ZBS SALDAÑA		GAP PALENCIA
SALDAÑA DE BURGOS (BURGOS)		
ZBS BURGOS RURAL SUR		GAP BURGOS
SALDEANA (SALAMANCA)		
ZBS ALDEADÁVILA DE LA RIBERA		GAP SALAMANCA

MUNICIPIO

SALDUERO (SORIA)	
ZBS PINARES-COVALEDA	GAP SORIA
SALINAS DE PISUERGA (PALENCIA)	
ZBS CERVERA DE PISUERGA	GAP PALENCIA
SALINILLAS DE BUREBA (BURGOS)	
ZBS BRIVIESCA	GAP BURGOS
SALMORAL (SALAMANCA)	
ZBS PEÑARANDA DE BRACAMONTE	GAP SALAMANCA
SALOBRAL (AVILA)	
ZBS AVILA RURAL	GAP AVILA
SALVADIOS (AVILA)	
ZBS FONTIVEROS	GAP AVILA
SALVADOR DE ZAPARDIEL (VALLADOLID)	
ZBS MEDINA DEL CAMPO RURAL	GAP VALLADOLID ESTE
SALVATIERRA DE TORMES (SALAMANCA)	
ZBS GUIJUELO	GAP SALAMANCA
SAMBOAL (SEGOVIA)	
ZBS CUELLAR	GAP SEGOVIA
SAMIR DE LOS CAÑOS (ZAMORA)	
ZBS ALISTE	GAP ZAMORA
SAN ADRIAN DE JUARROS (BURGOS)	
ZBS BURGOS RURAL SUR	GAP BURGOS
SAN ADRIAN DEL VALLE (LEON)	
ZBS BAÑEZA II, LA	GAP LEON
SAN AGUSTIN DEL POZO (ZAMORA)	
ZBS CAMPOS-LAMPREANA	GAP ZAMORA
SAN ANDRES DEL RABANEDO (LEON)	
ZBS SAN ANDRES DE RABANEDO	GAP LEON
ZBS TROBAJO DEL CAMINO-VALVERDE DE LA VIDUECA	GAP LEON
SAN BARTOLOME DE BEJAR (AVILA)	
ZBS BARCO DE AVILA, EL	GAP AVILA
SAN BARTOLOME DE CORNEJA (AVILA)	
ZBS PIEDRAHITA	GAP AVILA
SAN BARTOLOME DE PINARES (AVILA)	
ZBS AVILA RURAL	GAP AVILA
SAN CEBRIAN DE CAMPOS (PALENCIA)	
ZBS FROMISTA	GAP PALENCIA
SAN CEBRIAN DE CASTRO (ZAMORA)	
ZBS CAMPOS-LAMPREANA	GAP ZAMORA
SAN CEBRIAN DE MAZOTE (VALLADOLID)	
ZBS MOTA DEL MARQUES	GAP VALLADOLID OESTE
SAN CEBRIAN DE MUDA (PALENCIA)	
ZBS CERVERA DE PISUERGA	GAP PALENCIA
SAN CRISTOBAL DE BOEDO (PALENCIA)	
ZBS OSORNO	GAP PALENCIA
SAN CRISTOBAL DE CUELLAR (SEGOVIA)	
ZBS CUELLAR	GAP SEGOVIA
SAN CRISTOBAL DE ENTREVÍÑAS (ZAMORA)	
ZBS BENAVENTE SUR	GAP ZAMORA
SAN CRISTOBAL DE LA CUESTA (SALAMANCA)	
ZBS PERIURBANA NORTE	GAP SALAMANCA
SAN CRISTOBAL DE LA POLANtera (LEON)	
ZBS BAÑEZA II, LA	GAP LEON
SAN CRISTOBAL DE LA VEGA (SEGOVIA)	
ZBS AREVALO	GAP AVILA
SAN CRISTOBAL DE SEGOVIA (SEGOVIA)	
ZBS SEGOVIA RURAL	GAP SEGOVIA

MUNICIPIO

SAN EMILIANO (LEON)	
ZBS BABIA	GAP LEON
SAN ESTEBAN DE GORMAZ (SORIA)	
ZBS RIAZA	GAP SEGOVIA
ZBS SAN ESTEBAN DE GORMAZ	GAP SORIA
SAN ESTEBAN DE LA SIERRA (SALAMANCA)	
ZBS LINARES DE RIOFRIO	GAP SALAMANCA
SAN ESTEBAN DE LOS PATOS (AVILA)	
ZBS AVILA RURAL	GAP AVILA
SAN ESTEBAN DE NOGALES (LEON)	
ZBS BAÑEZA II, LA	GAP LEON
SAN ESTEBAN DE ZAPARDIEL (AVILA)	
ZBS MADRIGAL DE LAS ALTAS TORRES	GAP AVILA
SAN ESTEBAN DEL MOLAR (ZAMORA)	
ZBS VILLALPANDO	GAP ZAMORA
SAN ESTEBAN DEL VALLE (AVILA)	
ZBS MOMBELTRAN	GAP AVILA
SAN FELICES (SORIA)	
ZBS AGREDA	GAP SORIA
SAN FELICES DE LOS GALLEGOS (SALAMANCA)	
ZBS LUMBRALES	GAP SALAMANCA
SAN GARCIA DE INGELMOS (AVILA)	
ZBS MUÑICO	GAP AVILA
SAN ILDEFONSO (SEGOVIA)	
ZBS SAN ILDEFONSO-LA GRANJA	GAP SEGOVIA
ZBS SEGOVIA RURAL	GAP SEGOVIA
SAN JUAN DE GREDOS (AVILA)	
ZBS GREDOS	GAP AVILA
SAN JUAN DE LA ENCINILLA (AVILA)	
ZBS SAN PEDRO DEL ARROYO	GAP AVILA
SAN JUAN DE LA NAVA (AVILA)	
ZBS AVILA RURAL	GAP AVILA
ZBS BURGOHONDO	GAP AVILA
SAN JUAN DEL MOLINILLO (AVILA)	
ZBS BURGOHONDO	GAP AVILA
SAN JUAN DEL MONTE (BURGOS)	
ZBS ARANDA DE DUERO-RURAL	GAP BURGOS
SAN JUAN DEL OLMO (AVILA)	
ZBS MUÑICO	GAP AVILA
SAN JUSTO (ZAMORA)	
ZBS SANABRIA	GAP ZAMORA
SAN JUSTO DE LA VEGA (LEON)	
ZBS ASTORGA I	GAP LEON
SAN LEONARDO DE YAGÜE (SORIA)	
ZBS SAN LEONARDO DE YAGÜE	GAP SORIA
SAN LLORENTE (VALLADOLID)	
ZBS PEÑAFIEL	GAP VALLADOLID ESTE
SAN LORENZO DE TORMES (AVILA)	
ZBS BARCO DE AVILA, EL	GAP AVILA
SAN MAMES DE BURGOS (BURGOS)	
ZBS BURGOS RURAL SUR	GAP BURGOS
SAN MAMES DE CAMPOS (PALENCIA)	
ZBS CARRION DE LOS CONDES	GAP PALENCIA
SAN MARTIN DE LA VEGA DEL ALBERCHE (AVILA)	
ZBS GREDOS	GAP AVILA
SAN MARTIN DE RUBIALES (BURGOS)	
ZBS ROA DE DUERO	GAP BURGOS

Guía de Ordenación Sanitaria de Castilla y León

MUNICIPIO

SAN MARTIN DE VALDERADUEY (ZAMORA)	
ZBS VILLALPANDO	GAP ZAMORA
SAN MARTIN DE VALVENI (VALLADOLID)	
ZBS CIGALES	GAP VALLADOLID OESTE
SAN MARTIN DEL CASTAÑAR (SALAMANCA)	
ZBS ALBERCA, LA	GAP SALAMANCA
SAN MARTIN DEL PIMPOLLAR (AVILA)	
ZBS GREDOS	GAP AVILA
SAN MARTIN Y MUDRIAN (SEGOVIA)	
ZBS CARBONERO EL MAYOR	GAP SEGOVIA
SAN MIGUEL DE BERNUY (SEGOVIA)	
ZBS CANTALEJO	GAP SEGOVIA
SAN MIGUEL DE CORNEJA (AVILA)	
ZBS PIEDRAHITA	GAP AVILA
SAN MIGUEL DE LA RIBERA (ZAMORA)	
ZBS GUAREÑA	GAP ZAMORA
SAN MIGUEL DE SERREZUELA (AVILA)	
ZBS PIEDRAHITA	GAP AVILA
SAN MIGUEL DE VALERO (SALAMANCA)	
ZBS LINARES DE RIOFRIO	GAP SALAMANCA
SAN MIGUEL DEL ARROYO (VALLADOLID)	
ZBS PORTILLO	GAP VALLADOLID ESTE
SAN MIGUEL DEL PINO (VALLADOLID)	
ZBS TORDESILLAS	GAP VALLADOLID OESTE
SAN MIGUEL DEL ROBLEDO (SALAMANCA)	
ZBS ALBERCA, LA	GAP SALAMANCA
SAN MIGUEL DEL VALLE (ZAMORA)	
ZBS BENAVENTE SUR	GAP ZAMORA
SAN MILLAN DE LARA (BURGOS)	
ZBS SALA DE LOS INFANTES	GAP BURGOS
SAN MILLAN DE LOS CABALLEROS (LEON)	
ZBS VALENCIA DE DON JUAN	GAP LEON
SAN MORALES (SALAMANCA)	
ZBS PERIURBANA NORTE	GAP SALAMANCA
SAN MUÑOZ (SALAMANCA)	
ZBS FUENTE DE SAN ESTEBAN, LA	GAP SALAMANCA
SAN PABLO DE LA MORALEJA (VALLADOLID)	
ZBS MEDINA DEL CAMPO RURAL	GAP VALLADOLID ESTE
SAN PASCUAL (AVILA)	
ZBS AVILA RURAL	GAP AVILA
SAN PEDRO BERCIANOS (LEON)	
ZBS SANTA MARIA DEL PARAMO	GAP LEON
SAN PEDRO DE CEQUE (ZAMORA)	
ZBS TERA	GAP ZAMORA
SAN PEDRO DE GAILLOS (SEGOVIA)	
ZBS CANTALEJO	GAP SEGOVIA
SAN PEDRO DE LA NAVE-ALMENDRA (ZAMORA)	
ZBS ZAMORA NORTE	GAP ZAMORA
SAN PEDRO DE LATARCE (VALLADOLID)	
ZBS MOTA DEL MARQUES	GAP VALLADOLID OESTE
SAN PEDRO DE ROZADOS (SALAMANCA)	
ZBS MATILLA DE LOS CAÑOS	GAP SALAMANCA
ZBS PERIURBANA SUR	GAP SALAMANCA
SAN PEDRO DEL ARROYO (AVILA)	
ZBS SAN PEDRO DEL ARROYO	GAP AVILA
SAN PEDRO DEL VALLE (SALAMANCA)	
ZBS PERIURBANA SUR	GAP SALAMANCA

MUNICIPIO

SAN PEDRO MANRIQUE (SORIA)	
ZBS SAN PEDRO MANRIQUE	GAP SORIA
SAN PELAYO (VALLADOLID)	
ZBS TORDESILLAS	GAP VALLADOLID OESTE
SAN PELAYO DE GUAREÑA (SALAMANCA)	
ZBS CALZADA DE VALDUNCIEL	GAP SALAMANCA
SAN ROMAN DE HORNIJA (VALLADOLID)	
ZBS TORDESILLAS	GAP VALLADOLID OESTE
SAN ROMAN DE LA CUBA (PALENCIA)	
ZBS VILLADA	GAP PALENCIA
SAN SALVADOR (VALLADOLID)	
ZBS TORDESILLAS	GAP VALLADOLID OESTE
SAN VICENTE DE AREVALO (AVILA)	
ZBS AREVALO	GAP AVILA
SAN VICENTE DE LA CABEZA (ZAMORA)	
ZBS ALISTE	GAP ZAMORA
SAN VICENTE DEL PALACIO (VALLADOLID)	
ZBS MEDINA DEL CAMPO RURAL	GAP VALLADOLID ESTE
SAN VICENTE DEL VALLE (BURGOS)	
ZBS BELORADO	GAP BURGOS
SAN VITERO (ZAMORA)	
ZBS ALISTE	GAP ZAMORA
SANCEDO (LEON)	
ZBS CACABELOS	GAP EL BIERZO
SANCHIDRIAN (AVILA)	
ZBS AREVALO	GAP AVILA
SANCHON DE LA RIBERA (SALAMANCA)	
ZBS VITIGUDINO	GAP SALAMANCA
SANCHON DE LA SAGRADA (SALAMANCA)	
ZBS MATILLA DE LOS CAÑOS	GAP SALAMANCA
SANCHONUÑO (SEGOVIA)	
ZBS CUELLAR	GAP SEGOVIA
SANCHORREJA (AVILA)	
ZBS AVILA RURAL	GAP AVILA
SANCHOTELLO (SALAMANCA)	
ZBS BEJAR	GAP SALAMANCA
SANCTI-SPIRITUS (SALAMANCA)	
ZBS CIUDAD RODRIGO	GAP SALAMANCA
SANDO (SALAMANCA)	
ZBS LEDESMA	GAP SALAMANCA
SANGARCIA (SEGOVIA)	
ZBS SEGOVIA RURAL	GAP SEGOVIA
SANTA CECILIA (BURGOS)	
ZBS LERMA	GAP BURGOS
SANTA CECILIA DEL ALCOR (PALENCIA)	
ZBS PALENCIA RURAL	GAP PALENCIA
SANTA CLARA DE AVEDILLO (ZAMORA)	
ZBS CORRALES DEL VINO	GAP ZAMORA
SANTA COLOMBA DE CURUEÑO (LEON)	
ZBS LEON I (ERAS DE RENUENA)	GAP LEON
SANTA COLOMBA DE LAS MONJAS (ZAMORA)	
ZBS BENAVENTE SUR	GAP ZAMORA
SANTA COLOMBA DE SOMOZA (LEON)	
ZBS ASTORGA II	GAP LEON
SANTA CRISTINA DE LA POLVOROSA (ZAMORA)	
ZBS BENAVENTE NORTE	GAP ZAMORA

MUNICIPIO

SANTA CRISTINA DE VALMADRIGAL (LEON)		
ZBS MANSILLA DE LAS MULAS		GAP LEON
SANTA CROYA DE TERA (ZAMORA)		
ZBS TERA		GAP ZAMORA
SANTA CRUZ DE BOEDO (PALENCIA)		
ZBS OSORNO		GAP PALENCIA
SANTA CRUZ DE LA SALCEDA (BURGOS)		
ZBS ARANDA DE DUERO-RURAL		GAP BURGOS
SANTA CRUZ DE PINARES (AVILA)		
ZBS AVILA RURAL		GAP AVILA
SANTA CRUZ DE YANGUAS (SORIA)		
ZBS SAN PEDRO MANRIQUE		GAP SORIA
SANTA CRUZ DEL VALLE (AVILA)		
ZBS MOMBELTRAN		GAP AVILA
SANTA CRUZ DEL VALLE URBION (BURGOS)		
ZBS BELORADO		GAP BURGOS
SANTA ELENA DE JAMUZ (LEON)		
ZBS BAÑEZA I, LA		GAP LEON
SANTA EUFEMIA DEL ARROYO (VALLADOLID)		
ZBS VILLAFRECHOS		GAP VALLADOLID OESTE
SANTA EUFEMIA DEL BARCO (ZAMORA)		
ZBS CARBAJALES		GAP ZAMORA
ZBS TABARA		GAP ZAMORA
SANTA GADEA DEL CID (BURGOS)		
ZBS MIRANDA ESTE		GAP BURGOS
SANTA INES (BURGOS)		
ZBS LERMA		GAP BURGOS
SANTA MARIA DE HUERTA (SORIA)		
ZBS ARCOS DE JALON		GAP SORIA
SANTA MARIA DE LA ISLA (LEON)		
ZBS BAÑEZA II, LA		GAP LEON
SANTA MARIA DE LA VEGA (ZAMORA)		
ZBS BENAVENTE NORTE		GAP ZAMORA
SANTA MARIA DE LAS HOYAS (SORIA)		
ZBS SAN LEONARDO DE YAGÜE		GAP SORIA
SANTA MARIA DE LOS CABALLEROS (AVILA)		
ZBS BARCO DE AVILA, EL		GAP AVILA
SANTA MARIA DE ORDAS (LEON)		
ZBS MAGDALENA, LA		GAP LEON
SANTA MARIA DE SANDO (SALAMANCA)		
ZBS LEDESMA		GAP SALAMANCA
SANTA MARIA DE VALVERDE (ZAMORA)		
ZBS TABARA		GAP ZAMORA
SANTA MARIA DEL ARROYO (AVILA)		
ZBS MUÑANA		GAP AVILA
SANTA MARIA DEL BERROCAL (AVILA)		
ZBS PIEDRAHITA		GAP AVILA
SANTA MARIA DEL CAMPO (BURGOS)		
ZBS PAMPLIEGA		GAP BURGOS
SANTA MARIA DEL CUBILLO (AVILA)		
ZBS AVILA RURAL		GAP AVILA
SANTA MARIA DEL INVIERNO (BURGOS)		
ZBS BURGOS RURAL NORTE		GAP BURGOS
SANTA MARIA DEL MERCADILLO (BURGOS)		
ZBS ARANDA DE DUERO-RURAL		GAP BURGOS
SANTA MARIA DEL MONTE DE CEA (LEON)		
ZBS SAHAGÚN DE CAMPOS		GAP LEON

MUNICIPIO

SANTA MARIA DEL PARAMO (LEON)		
ZBS SANTA MARIA DEL PARAMO		GAP LEON
SANTA MARIA DEL TIETAR (AVILA)		
ZBS SOTILLO DE LA ADRADA		GAP AVILA
SANTA MARIA LA REAL DE NIEVA (SEGOVIA)		
ZBS NAVA DE LA ASUNCION		GAP SEGOVIA
SANTA MARIA RIVARREDONDA (BURGOS)		
ZBS BRIVIESCA		GAP BURGOS
SANTA MARINA DEL REY (LEON)		
ZBS RIBERA DEL ORBIGO		GAP LEON
SANTA MARTA DE TORMES (SALAMANCA)		
ZBS SANTA MARTA DE TORMES		GAP SALAMANCA
SANTA MARTA DEL CERRO (SEGOVIA)		
ZBS SEPULVEDA		GAP SEGOVIA
SANTA OLALLA DE BUREBA (BURGOS)		
ZBS BRIVIESCA		GAP BURGOS
SANTAS MARTAS (LEON)		
ZBS MANSILLA DE LAS MULAS		GAP LEON
SANTERVAS DE CAMPOS (VALLADOLID)		
ZBS VILLALON DE CAMPOS		GAP VALLADOLID OESTE
SANTERVAS DE LA VEGA (PALENCIA)		
ZBS SALDAÑA		GAP PALENCIA
SANTIAGO DE LA PUEBLA (SALAMANCA)		
ZBS PEÑARANDA DE BRACAMONTE		GAP SALAMANCA
SANTIAGO DE TORMES (AVILA)		
ZBS BARCO DE AVILA, EL		GAP AVILA
SANTIAGO DEL COLLADO (AVILA)		
ZBS PIEDRAHITA		GAP AVILA
SANTIAGO MILLAS (LEON)		
ZBS ASTORGA II		GAP LEON
SANTIBAÑEZ DE BEJAR (SALAMANCA)		
ZBS GUIJUJUELO		GAP SALAMANCA
SANTIBAÑEZ DE ECLA (PALENCIA)		
ZBS HERRERA DE PISUERGA		GAP PALENCIA
SANTIBAÑEZ DE ESGUEVA (BURGOS)		
ZBS LERMA		GAP BURGOS
SANTIBAÑEZ DE LA PEÑA (PALENCIA)		
ZBS GUARDO		GAP PALENCIA
SANTIBAÑEZ DE LA SIERRA (SALAMANCA)		
ZBS BEJAR		GAP SALAMANCA
ZBS LINARES DE RIOFRIO		GAP SALAMANCA
SANTIBAÑEZ DE TERA (ZAMORA)		
ZBS TERA		GAP ZAMORA
SANTIBAÑEZ DE VALCORBA (VALLADOLID)		
ZBS TUDELA DE DUERO		GAP VALLADOLID ESTE
SANTIBAÑEZ DE VIDRIALES (ZAMORA)		
ZBS VIDRIALES		GAP ZAMORA
SANTIBAÑEZ DEL VAL (BURGOS)		
ZBS LERMA		GAP BURGOS
SANTIUSTE DE PEDRAZA (SEGOVIA)		
ZBS SIERRA, LA		GAP SEGOVIA
SANTIUSTE DE SAN JUAN BAUTISTA (SEGOVIA)		
ZBS NAVA DE LA ASUNCION		GAP SEGOVIA
SANTIZ (SALAMANCA)		
ZBS CALZADA DE VALDUNCIEL		GAP SALAMANCA
SANTO DOMINGO DE LAS POSADAS (AVILA)		
ZBS AVILA RURAL		GAP AVILA

Guía de Ordenación Sanitaria de Castilla y León

MUNICIPIO

SANTO DOMINGO DE PIRON (SEGOVIA)	
ZBS SEGOVIA RURAL	GAP SEGOVIA
SANTO DOMINGO DE SILOS (BURGOS)	
ZBS SALA DE LOS INFANTES	GAP BURGOS
SANTO TOME DE ZABARCOS (AVILA)	
ZBS SAN PEDRO DEL ARROYO	GAP AVILA
SANTO TOME DEL PUERTO (SEGOVIA)	
ZBS SIERRA, LA	GAP SEGOVIA
SANTOS (LOS) (SALAMANCA)	
ZBS GUIJUELO	GAP SALAMANCA
SANTOVENIA (ZAMORA)	
ZBS BENAVENTE SUR	GAP ZAMORA
SANTOVENIA DE LA VALDONCINA (LEON)	
ZBS ARMUNIA	GAP LEON
SANTOVENIA DE PISUERGA (VALLADOLID)	
ZBS VALLADOLID RURAL I	GAP VALLADOLID OESTE
SANTOYO (PALENCIA)	
ZBS FROMISTA	GAP PALENCIA
SANZOLES (ZAMORA)	
ZBS ZAMORA SUR	GAP ZAMORA
SARDON DE DUERO (VALLADOLID)	
ZBS TUDELA DE DUERO	GAP VALLADOLID ESTE
SARDON DE LOS FRAILES (SALAMANCA)	
ZBS LEDESMA	GAP SALAMANCA
SARGENTES DE LA LORA (BURGOS)	
ZBS SEDANO	GAP BURGOS
SARIEGOS (LEON)	
ZBS SAN ANDRES DE RABANEDO	GAP LEON
SARRACIN (BURGOS)	
ZBS BURGOS RURAL SUR	GAP BURGOS
SASAMON (BURGOS)	
ZBS MELGAR DE FERNAMENTAL	GAP BURGOS
ZBS VILLADIEGO	GAP BURGOS
SAUCELLE (SALAMANCA)	
ZBS ALDEADÁVILA DE LA RIBERA	GAP SALAMANCA
SAUQUILLO DE CABEZAS (SEGOVIA)	
ZBS CANTALEJO	GAP SEGOVIA
SEBULCOR (SEGOVIA)	
ZBS CANTALEJO	GAP SEGOVIA
SECA (LA) (VALLADOLID)	
ZBS SERRADA	GAP VALLADOLID ESTE
SEGOVIA (SEGOVIA)	
ZBS SEGOVIA I	GAP SEGOVIA
ZBS SEGOVIA II	GAP SEGOVIA
ZBS SEGOVIA III	GAP SEGOVIA
ZBS SEGOVIA RURAL	GAP SEGOVIA
SENA DE LUNA (LEON)	
ZBS BABIA	GAP LEON
SEPULCRO HILARIO (SALAMANCA)	
ZBS TAMAMES	GAP SALAMANCA
SEPULVEDA (SEGOVIA)	
ZBS SEPULVEDA	GAP SEGOVIA
SEQUERA DE FRESNO (SEGOVIA)	
ZBS RIAZA	GAP SEGOVIA
SEQUERA DE HAZA (LA) (BURGOS)	
ZBS ARANDA DE DUERO-RURAL	GAP BURGOS

MUNICIPIO

SEQUEROS (SALAMANCA)	
ZBS MIRANDA DEL CASTAÑAR	GAP SALAMANCA
SERNA (LA) (PALENCIA)	
ZBS CARRION DE LOS CONDES	GAP PALENCIA
SERON DE NAGIMA (SORIA)	
ZBS GOMARA	GAP SORIA
SERRADA (VALLADOLID)	
ZBS SERRADA	GAP VALLADOLID ESTE
SERRADA (LA) (AVILA)	
ZBS AVILA RURAL	GAP AVILA
SERRADILLA DEL ARROYO (SALAMANCA)	
ZBS CIUDAD RODRIGO	GAP SALAMANCA
SERRADILLA DEL LLANO (SALAMANCA)	
ZBS CIUDAD RODRIGO	GAP SALAMANCA
SERRANILLOS (AVILA)	
ZBS BURGOHONDO	GAP AVILA
SIERPE (LA) (SALAMANCA)	
ZBS LINARES DE RIOFRIO	GAP SALAMANCA
SIETE IGLESIAS DE TRABANCOS (VALLADOLID)	
ZBS ALAEJOS	GAP VALLADOLID ESTE
SIETEIGLESIAS DE TORMES (SALAMANCA)	
ZBS ALBA DE TORMES	GAP SALAMANCA
SIGERES (AVILA)	
ZBS SAN PEDRO DEL ARROYO	GAP AVILA
SIMANCAS (VALLADOLID)	
ZBS PISUERGA	GAP VALLADOLID OESTE
SINLABAJOS (AVILA)	
ZBS AREVALO	GAP AVILA
SOBRADILLO (SALAMANCA)	
ZBS LUMBRALES	GAP SALAMANCA
SOBRADO (LEON)	
ZBS VILLAFRANCA DEL BIERZO	GAP EL BIERZO
SOLANA DE AVILA (AVILA)	
ZBS BARCO DE AVILA, EL	GAP AVILA
SOLANA DE RIOALMAR (AVILA)	
ZBS MUÑICO	GAP AVILA
SOLARANA (BURGOS)	
ZBS LERMA	GAP BURGOS
SOLIEDRA (SORIA)	
ZBS ALMAZAN	GAP SORIA
SOLOSANCHO (AVILA)	
ZBS MUÑANA	GAP AVILA
SORDILLOS (BURGOS)	
ZBS VILLADIEGO	GAP BURGOS
SORIA (SORIA)	
ZBS SORIA NORTE	GAP SORIA
ZBS SORIA RURAL	GAP SORIA
ZBS SORIA SUR	GAP SORIA
SORIHUELA (SALAMANCA)	
ZBS GUIJUELO	GAP SALAMANCA
SOTALVO (AVILA)	
ZBS AVILA RURAL	GAP AVILA
SOTILLO (SEGOVIA)	
ZBS SEPULVEDA	GAP SEGOVIA
SOTILLO DE LA ADRADA (AVILA)	
ZBS SOTILLO DE LA ADRADA	GAP AVILA

MUNICIPIO

SOTILLO DE LA RIBERA (BURGOS)		
ZBS ROA DE DUERO		GAP BURGOS
SOTILLO DEL RINCON (SORIA)		
ZBS SORIA RURAL		GAP SORIA
SOTO DE CERRATO (PALENCIA)		
ZBS PALENCIA RURAL		GAP PALENCIA
SOTO DE LA VEGA (LEON)		
ZBS BAÑEZA I, LA		GAP LEON
SOTO Y AMIO (LEON)		
ZBS MAGDALENA, LA		GAP LEON
SOTOBAÑADO Y PRIORATO (PALENCIA)		
ZBS HERRERA DE PISUERGA		GAP PALENCIA
SOTOSALBOS (SEGOVIA)		
ZBS SIERRA, LA		GAP SEGOVIA
SOTOSERRANO (SALAMANCA)		
ZBS MIRANDA DEL CASTAÑAR		GAP SALAMANCA
SOTRAGERO (BURGOS)		
ZBS BURGOS RURAL NORTE		GAP BURGOS
SOTRESGUDO (BURGOS)		
ZBS HERRERA DE PISUERGA		GAP PALENCIA
ZBS VILLADIEGO		GAP BURGOS
SUELLACABRAS (SORIA)		
ZBS SORIA RURAL		GAP SORIA
SUSINOS DEL PARAMO (BURGOS)		
ZBS VILLADIEGO		GAP BURGOS
TABANERA DE CERRATO (PALENCIA)		
ZBS TORQUEMADA		GAP PALENCIA
TABANERA DE VALDAVIA (PALENCIA)		
ZBS SALDAÑA		GAP PALENCIA
TABANERA LA LUENGA (SEGOVIA)		
ZBS CARBONERO EL MAYOR		GAP SEGOVIA
TABARA (ZAMORA)		
ZBS TABARA		GAP ZAMORA
TABERA DE ABAJO (SALAMANCA)		
ZBS MATILLA DE LOS CAÑOS		GAP SALAMANCA
TAJAHUERCE (SORIA)		
ZBS OLVEGA		GAP SORIA
TAJUECO (SORIA)		
ZBS BERLANGA DE DUERO		GAP SORIA
TALA (LA) (SALAMANCA)		
ZBS GUIJUELO		GAP SALAMANCA
TALVEILA (SORIA)		
ZBS SAN LEONARDO DE YAGÜE		GAP SORIA
TAMAMES (SALAMANCA)		
ZBS TAMAMES		GAP SALAMANCA
TAMARA DE CAMPOS (PALENCIA)		
ZBS FROMISTA		GAP PALENCIA
TAMARIZ DE CAMPOS (VALLADOLID)		
ZBS MEDINA DE RIOSECO		GAP VALLADOLID OESTE
TAMARON (BURGOS)		
ZBS PAMPLIEGA		GAP BURGOS
TAPIOLES (ZAMORA)		
ZBS VILLALPANDO		GAP ZAMORA
TARAZONA DE GUAREÑA (SALAMANCA)		
ZBS CANTALAPIEDRA		GAP SALAMANCA
TARDAGUILA (SALAMANCA)		
ZBS PEDROSILLO EL RALO		GAP SALAMANCA

MUNICIPIO

TARDAJOS (BURGOS)		
ZBS BURGOS RURAL SUR		GAP BURGOS
TARDELCUENDE (SORIA)		
ZBS SORIA RURAL		GAP SORIA
TARIEGO DE CERRATO (PALENCIA)		
ZBS VENTA DE BAÑOS		GAP PALENCIA
TARODA (SORIA)		
ZBS ALMAZAN		GAP SORIA
TEJADA (BURGOS)		
ZBS LERMA		GAP BURGOS
TEJADO (SORIA)		
ZBS GOMARA		GAP SORIA
TEJADO (EL) (SALAMANCA)		
ZBS GUIJUELO		GAP SALAMANCA
TEJEDA Y SEGOYUELA (SALAMANCA)		
ZBS TAMAMES		GAP SALAMANCA
TENEBRON (SALAMANCA)		
ZBS CIUDAD RODRIGO		GAP SALAMANCA
TERRADILLOS (SALAMANCA)		
ZBS ALBA DE TORMES		GAP SALAMANCA
TERRADILLOS DE ESGUEVA (BURGOS)		
ZBS ROA DE DUERO		GAP BURGOS
TIEDRA (VALLADOLID)		
ZBS MOTA DEL MARQUES		GAP VALLADOLID OESTE
TIEMBLO (EL) (AVILA)		
ZBS CEBREROS		GAP AVILA
TINIEBLAS DE LA SIERRA (BURGOS)		
ZBS SALA DE LOS INFANTES		GAP BURGOS
TIÑOSILLOS (AVILA)		
ZBS AREVALO		GAP AVILA
TOBAR (BURGOS)		
ZBS VILLADIEGO		GAP BURGOS
TOLBAÑOS (AVILA)		
ZBS AVILA RURAL		GAP AVILA
TOLOCIRIO (SEGOVIA)		
ZBS AREVALO		GAP AVILA
TOPAS (SALAMANCA)		
ZBS CALZADA DE VALDUNCIEL		GAP SALAMANCA
TORAL DE LOS GUZMANES (LEON)		
ZBS VALENCIA DE DON JUAN		GAP LEON
TORDEHUMOS (VALLADOLID)		
ZBS VILLAFRECHOS		GAP VALLADOLID OESTE
TORDESILLAS (VALLADOLID)		
ZBS TORDESILLAS		GAP VALLADOLID OESTE
TORDILLOS (SALAMANCA)		
ZBS PEÑARANDA DE BRACAMONTE		GAP SALAMANCA
TORDOMAR (BURGOS)		
ZBS LERMA		GAP BURGOS
TORENO (LEON)		
ZBS TORENO		GAP EL BIERZO
TORLENGUA (SORIA)		
ZBS GOMARA		GAP SORIA
TORMELLAS (AVILA)		
ZBS BARCO DE AVILA, EL		GAP AVILA
TORNADIZO (EL) (SALAMANCA)		
ZBS LINARES DE RIOFRIO		GAP SALAMANCA

Guía de Ordenación Sanitaria de Castilla y León

MUNICIPIO

TORNADIZOS DE AVILA (AVILA)	
ZBS AVILA RURAL	GAP AVILA
TORO (ZAMORA)	
ZBS TORO	GAP ZAMORA
ZBS ZAMORA SUR	GAP ZAMORA
TORQUEMADA (PALENCIA)	
ZBS TORQUEMADA	GAP PALENCIA
TORRE (LA) (AVILA)	
ZBS MUÑANA	GAP AVILA
TORRE DE ESGUEVA (VALLADOLID)	
ZBS ESGUEVILLAS DE ESGUEVA	GAP VALLADOLID ESTE
TORRE DE PEÑAFIEL (VALLADOLID)	
ZBS PEÑAFIEL	GAP VALLADOLID ESTE
TORRE DEL BIERZO (LEON)	
ZBS BEMBIBRE	GAP EL BIERZO
TORRE DEL VALLE (LA) (ZAMORA)	
ZBS BENAVENTE NORTE	GAP ZAMORA
TORRE VAL DE SAN PEDRO (SEGOVIA)	
ZBS SIERRA, LA	GAP SEGOVIA
TORREADRADA (SEGOVIA)	
ZBS SACRAMENIA	GAP SEGOVIA
TORREBLACOS (SORIA)	
ZBS BURGO DE OSMA	GAP SORIA
TORRECABALLEROS (SEGOVIA)	
ZBS SEGOVIA RURAL	GAP SEGOVIA
TORRECILLA DE LA ABADESA (VALLADOLID)	
ZBS TORDESILLAS	GAP VALLADOLID OESTE
TORRECILLA DE LA ORDEN (VALLADOLID)	
ZBS ALAEJOS	GAP VALLADOLID ESTE
TORRECILLA DE LA TORRE (VALLADOLID)	
ZBS TORDESILLAS	GAP VALLADOLID OESTE
TORRECILLA DEL MONTE (BURGOS)	
ZBS LERMA	GAP BURGOS
TORRECILLA DEL PINAR (SEGOVIA)	
ZBS FUENTESAUCA DE FUENTIDUEÑA	GAP SEGOVIA
TORREGALINDO (BURGOS)	
ZBS ARANDA DE DUERO-RURAL	GAP BURGOS
TORREGAMONES (ZAMORA)	
ZBS SAYAGO	GAP ZAMORA
TORREIGLESIAS (SEGOVIA)	
ZBS CANTALEJO	GAP SEGOVIA
ZBS SEGOVIA RURAL	GAP SEGOVIA
TORRELARA (BURGOS)	
ZBS BURGOS RURAL SUR	GAP BURGOS
TORRELOBATON (VALLADOLID)	
ZBS TORDESILLAS	GAP VALLADOLID OESTE
TORREMORMOJON (PALENCIA)	
ZBS VILLARRAMIEL	GAP PALENCIA
TORREPADRE (BURGOS)	
ZBS LERMA	GAP BURGOS
TORRES DEL CARRIZAL (ZAMORA)	
ZBS ZAMORA NORTE	GAP ZAMORA
TORRESANDINO (BURGOS)	
ZBS ROA DE DUERO	GAP BURGOS
TORRESCARCELA (VALLADOLID)	
ZBS PEÑAFIEL	GAP VALLADOLID ESTE

MUNICIPIO

TORREMENUDAS (SALAMANCA)	
ZBS CALZADA DE VALDUNCIEL	GAP SALAMANCA
TORRUBIA DE SORIA (SORIA)	
ZBS GOMARA	GAP SORIA
TORTOLES (AVILA)	
ZBS PIEDRAHITA	GAP AVILA
TORTOLES DE ESGUEVA (BURGOS)	
ZBS ROA DE DUERO	GAP BURGOS
TOSANTOS (BURGOS)	
ZBS BELORADO	GAP BURGOS
TRABADELO (LEON)	
ZBS VILLAFRANCA DEL BIERZO	GAP EL BIERZO
TRABANCA (SALAMANCA)	
ZBS VITIGUDINO	GAP SALAMANCA
TRABAZOS (ZAMORA)	
ZBS ALISTE	GAP ZAMORA
TRASPINEDO (VALLADOLID)	
ZBS TUDELA DE DUERO	GAP VALLADOLID ESTE
TREFACIO (ZAMORA)	
ZBS SANABRIA	GAP ZAMORA
TREMEDAL DE TORMES (SALAMANCA)	
ZBS VITIGUDINO	GAP SALAMANCA
TRESCASAS (SEGOVIA)	
ZBS SEGOVIA RURAL	GAP SEGOVIA
TRESPADERNE (BURGOS)	
ZBS MEDINA DE POMAR	GAP BURGOS
TREVAGO (SORIA)	
ZBS AGREDA	GAP SORIA
TRIGUEROS DEL VALLE (VALLADOLID)	
ZBS CIGALES	GAP VALLADOLID OESTE
TRIOLO (PALENCIA)	
ZBS CERVERA DE PISUERGA	GAP PALENCIA
TRUCHAS (LEON)	
ZBS CABRERA, LA	GAP LEON
TUBILLA DEL AGUA (BURGOS)	
ZBS SEDANO	GAP BURGOS
TUBILLA DEL LAGO (BURGOS)	
ZBS ARANDA DE DUERO-RURAL	GAP BURGOS
TUDELA DE DUERO (VALLADOLID)	
ZBS TUDELA DE DUERO	GAP VALLADOLID ESTE
TURCIA (LEON)	
ZBS RIBERA DEL ORBIGO	GAP LEON
TUREGANO (SEGOVIA)	
ZBS CANTALEJO	GAP SEGOVIA
UCERO (SORIA)	
ZBS BURGO DE OSMA	GAP SORIA
UMBRIAS (AVILA)	
ZBS BARCO DE AVILA, EL	GAP AVILA
UNION DE CAMPOS (LA) (VALLADOLID)	
ZBS VALDERAS	GAP LEON
UÑA DE QUINTANA (ZAMORA)	
ZBS VIDRIALES	GAP ZAMORA
URBEL DEL CASTILLO (BURGOS)	
ZBS BURGOS RURAL NORTE	GAP BURGOS
ZBS VILLADIEGO	GAP BURGOS
URDIALES DEL PARAMO (LEON)	
ZBS SANTA MARIA DEL PARAMO	GAP LEON

MUNICIPIO

IRONES DE CASTROPONCE (VALLADOLID)		
ZBS VALDERAS		GAP LEON
URUEÑA (VALLADOLID)		
ZBS MOTA DEL MARQUES		GAP VALLADOLID OESTE
URUEÑAS (SEGOVIA)		
ZBS SEPULVEDA		GAP SEGOVIA
VADILLO (SORIA)		
ZBS SAN LEONARDO DE YAGÜE		GAP SORIA
VADILLO DE LA GUAREÑA (ZAMORA)		
ZBS GUAREÑA		GAP ZAMORA
VADILLO DE LA SIERRA (AVILA)		
ZBS MUÑANA		GAP AVILA
VADOCOENDES (BURGOS)		
ZBS ARANDA DE DUERO-RURAL		GAP BURGOS
VAL DE SAN LORENZO (LEON)		
ZBS ASTORGA II		GAP LEON
VALBUENA DE DUERO (VALLADOLID)		
ZBS PEÑAFIEL		GAP VALLADOLID ESTE
ZBS TUDELA DE DUERO		GAP VALLADOLID ESTE
VALBUENA DE PISUERGA (PALENCIA)		
ZBS FROMISTA		GAP PALENCIA
VALCABADO (ZAMORA)		
ZBS ZAMORA NORTE		GAP ZAMORA
VALDEANDE (BURGOS)		
ZBS ARANDA DE DUERO-RURAL		GAP BURGOS
VALDEARCOS DE LA VEGA (VALLADOLID)		
ZBS PEÑAFIEL		GAP VALLADOLID ESTE
VALDEAVELLANO DE TERA (SORIA)		
ZBS SORIA RURAL		GAP SORIA
VALDECARROS (SALAMANCA)		
ZBS ALBA DE TORMES		GAP SALAMANCA
VALDECASA (AVILA)		
ZBS MUÑICO		GAP AVILA
VALDEFINJAS (ZAMORA)		
ZBS TORO		GAP ZAMORA
VALDEFRESNO (LEON)		
ZBS LEON VI		GAP LEON
VALDEFUENTES DE SANGUSIN (SALAMANCA)		
ZBS BEJAR		GAP SALAMANCA
VALDEFUENTES DEL PARAMO (LEON)		
ZBS BAÑEZA II, LA		GAP LEON
VALDEGEÑA (SORIA)		
ZBS SORIA RURAL		GAP SORIA
VALDEHIJADEROS (SALAMANCA)		
ZBS BEJAR		GAP SALAMANCA
VALDELACASA (SALAMANCA)		
ZBS GUIJUELO		GAP SALAMANCA
VALDELAGEVE (SALAMANCA)		
ZBS BEJAR		GAP SALAMANCA
VALDELAGUA DEL CERRO (SORIA)		
ZBS AGREDA		GAP SORIA
VALDELOSA (SALAMANCA)		
ZBS CALZADA DE VALDUNCIEL		GAP SALAMANCA
VALDELUGUEROS (LEON)		
ZBS BOÑAR		GAP LEON
VALDEMALUQUE (SORIA)		
ZBS BURGO DE OSMÁ		GAP SORIA

MUNICIPIO

VALDEMIERQUE (SALAMANCA)		
ZBS ALBA DE TORMES		GAP SALAMANCA
VALDEMORA (LEON)		
ZBS VALENCIA DE DON JUAN		GAP LEON
VALDENEBRO (SORIA)		
ZBS BURGO DE OSMÁ		GAP SORIA
VALDENEBRO DE LOS VALLES (VALLADOLID)		
ZBS MEDINA DE RIOSECO		GAP VALLADOLID OESTE
VALDEOLMILLOS (PALENCIA)		
ZBS PALENCIA RURAL		GAP PALENCIA
VALDEPIELAGO (LEON)		
ZBS BOÑAR		GAP LEON
ZBS MATALLANA DE TORIO		GAP LEON
VALDEPOLO (LEON)		
ZBS RIBERA DEL ESLA		GAP LEON
VALDEPRADO (SORIA)		
ZBS SAN PEDRO MANRIQUE		GAP SORIA
VALDEPRADOS (SEGOVIA)		
ZBS VILLACASTIN		GAP SEGOVIA
VALDERAS (LEON)		
ZBS VALDERAS		GAP LEON
VALDERRABANO (PALENCIA)		
ZBS SALDAÑA		GAP PALENCIA
VALDERREY (LEON)		
ZBS ASTORGA II		GAP LEON
VALDERRODILLA (SORIA)		
ZBS BERLANGA DE DUERO		GAP SORIA
VALDERRODRIGO (SALAMANCA)		
ZBS VITIGUDINO		GAP SALAMANCA
VALDERRUEDA (LEON)		
ZBS CISTIENA		GAP LEON
VALDESAMARIO (LEON)		
ZBS MAGDALENA, LA		GAP LEON
VALDESCORRIEL (ZAMORA)		
ZBS BENAVENTE SUR		GAP ZAMORA
VALDESTILLAS (VALLADOLID)		
ZBS SERRADA		GAP VALLADOLID ESTE
VALDEUCIEZA (PALENCIA)		
ZBS CARRION DE LOS CONDES		GAP PALENCIA
VALDEVACAS DE MONTEJO (SEGOVIA)		
ZBS ARANDA DE DUERO-RURAL		GAP BURGOS
VALDEVACAS Y GUIJAR (SEGOVIA)		
ZBS CANTALEJO		GAP SEGOVIA
VALDEVIMBRE (LEON)		
ZBS SANTA MARIA DEL PARAMO		GAP LEON
VALDEZATE (BURGOS)		
ZBS ROA DE DUERO		GAP BURGOS
VALDORROS (BURGOS)		
ZBS BURGOS RURAL SUR		GAP BURGOS
VALDUNCIEL (SALAMANCA)		
ZBS CALZADA DE VALDUNCIEL		GAP SALAMANCA
VALDUNQUILLO (VALLADOLID)		
ZBS MAYORGA		GAP VALLADOLID OESTE
VALENCIA DE DON JUAN (LEON)		
ZBS VALENCIA DE DON JUAN		GAP LEON
VALERO (SALAMANCA)		
ZBS LINARES DE RIOFRIO		GAP SALAMANCA

Guía de Ordenación Sanitaria de Castilla y León

MUNICIPIO

VALLADOLID (VALLADOLID)	
ZBS ARTURO EYRIES	GAP VALLADOLID OESTE
ZBS BARRIO ESPAÑA	GAP VALLADOLID ESTE
ZBS CAMPO GRANDE	GAP VALLADOLID OESTE
ZBS CANTERAC	GAP VALLADOLID ESTE
ZBS CENTRO - GAMAZO	GAP VALLADOLID OESTE
ZBS CIRCUNVALACION	GAP VALLADOLID ESTE
ZBS DELICIAS I	GAP VALLADOLID ESTE
ZBS DELICIAS II	GAP VALLADOLID ESTE
ZBS ESPERANTO	GAP VALLADOLID OESTE
ZBS HUERTA DEL REY	GAP VALLADOLID OESTE
ZBS MAGDALENA	GAP VALLADOLID ESTE
ZBS PARQUESOL	GAP VALLADOLID OESTE
ZBS PILARICA	GAP VALLADOLID ESTE
ZBS PLAZA CIRCULAR	GAP VALLADOLID ESTE
ZBS RONDILLA I	GAP VALLADOLID ESTE
ZBS RONDILLA II	GAP VALLADOLID ESTE
ZBS SAN ISIDRO-PAJARILLOS	GAP VALLADOLID ESTE
ZBS SAN PABLO	GAP VALLADOLID ESTE
ZBS VALLADOLID RURAL II	GAP VALLADOLID OESTE
ZBS VALLADOLID SUR	GAP VALLADOLID OESTE
ZBS VICTORIA, LA	GAP VALLADOLID OESTE
VALLARTA DE BUREBA (BURGOS)	
ZBS BRIVIESCA	GAP BURGOS
VALLE DE CERRATO (PALENCIA)	
ZBS VENTA DE BAÑOS	GAP PALENCIA
VALLE DE LAS NAVAS (BURGOS)	
ZBS BURGOS RURAL NORTE	GAP BURGOS
VALLE DE LOSA (BURGOS)	
ZBS VALLE DE LOSA	GAP BURGOS
VALLE DE MANZANEDO (BURGOS)	
ZBS VILLARCAYO DE MERINDAD DE C ASTILLA LA VIEJA	GAP BURGOS
VALLE DE MENA (BURGOS)	
ZBS VALLE DE MENA	GAP BURGOS
VALLE DE OCA (BURGOS)	
ZBS BELORADO	GAP BURGOS
VALLE DE SANTIBAÑEZ (BURGOS)	
ZBS BURGOS RURAL NORTE	GAP BURGOS
VALLE DE SEDANO (BURGOS)	
ZBS BURGOS RURAL NORTE	GAP BURGOS
ZBS SEDANO	GAP BURGOS
VALLE DE TABLADILLO (SEGOVIA)	
ZBS CANTALEJO	GAP SEGOVIA
VALLE DE TOBALINA (BURGOS)	
ZBS VALLE DE TOBALINA	GAP BURGOS
VALLE DE VALDEBEZANA (BURGOS)	
ZBS VALLE DE VALDEBEZANA	GAP BURGOS
VALLE DE VALDELAGUNA (BURGOS)	
ZBS SALA DE LOS INFANTES	GAP BURGOS
VALLE DE VALDELUCIO (BURGOS)	
ZBS AGUILAR DE CAMPOO	GAP PALENCIA
VALLE DE ZAMANZAS (BURGOS)	
ZBS SEDANO	GAP BURGOS
VALLE DEL RETORTILLO (PALENCIA)	
ZBS PAREDES DE NAVA	GAP PALENCIA
VALLECILLO (LEON)	
ZBS SAHAGÚN DE CAMPOS	GAP LEON

MUNICIPIO

VALLEGERA (BURGOS)	
ZBS PAMPLIEGA	GAP BURGOS
VALLEJERA DE RIOFRIO (SALAMANCA)	
ZBS BEJAR	GAP SALAMANCA
VALLELADO (SEGOVIA)	
ZBS CUELLAR	GAP SEGOVIA
VALLERUELA DE PEDRAZA (SEGOVIA)	
ZBS SEPULVEDA	GAP SEGOVIA
VALLERUELA DE SEPULVEDA (SEGOVIA)	
ZBS SEPULVEDA	GAP SEGOVIA
VALLES DE PALENZUELA (BURGOS)	
ZBS PAMPLIEGA	GAP BURGOS
VALLESA (ZAMORA)	
ZBS PEDROSILLO EL RALO	GAP SALAMANCA
VALLUERCANES (BURGOS)	
ZBS MIRANDA ESTE	GAP BURGOS
VALMALA (BURGOS)	
ZBS BELORADO	GAP BURGOS
VALORIA LA BUENA (VALLADOLID)	
ZBS CIGALES	GAP VALLADOLID OESTE
VALSALABROSO (SALAMANCA)	
ZBS VITIGUDINO	GAP SALAMANCA
VALSECA (SEGOVIA)	
ZBS SEGOVIA RURAL	GAP SEGOVIA
VALTAJEROS (SORIA)	
ZBS SAN PEDRO MANRIQUE	GAP SORIA
VALTIENDAS (SEGOVIA)	
ZBS SACRAMENIA	GAP SEGOVIA
VALVERDE DE CAMPOS (VALLADOLID)	
ZBS MEDINA DE RIOSECO	GAP VALLADOLID OESTE
VALVERDE DE LA VIRGEN (LEON)	
ZBS TROBAJO DEL CAMINO-VALVERD E DE LA VIRGEN	GAP LEON
VALVERDE DE VALDELACASA (SALAMANCA)	
ZBS GUIJUELO	GAP SALAMANCA
VALVERDE DEL MAJANO (SEGOVIA)	
ZBS SEGOVIA RURAL	GAP SEGOVIA
VALVERDE-ENRIQUE (LEON)	
ZBS MANSILLA DE LAS MULAS	GAP LEON
VALVERDON (SALAMANCA)	
ZBS PERIURBANA NORTE	GAP SALAMANCA
VECILLA (LA) (LEON)	
ZBS BOÑAR	GAP LEON
VECINOS (SALAMANCA)	
ZBS MATILLA DE LOS CAÑOS	GAP SALAMANCA
VEGA DE ESPINAREDA (LEON)	
ZBS FABERO	GAP EL BIERZO
VEGA DE INFANZONES (LEON)	
ZBS ARMUNIA	GAP LEON
VEGA DE RUIPONCE (VALLADOLID)	
ZBS VILLALON DE CAMPOS	GAP VALLADOLID OESTE
VEGA DE SANTA MARIA (AVILA)	
ZBS AVILA RURAL	GAP AVILA
VEGA DE TERA (ZAMORA)	
ZBS TERA	GAP ZAMORA
VEGA DE TIRADOS (SALAMANCA)	
ZBS PERIURBANA SUR	GAP SALAMANCA

MUNICIPIO

VEGA DE VALCARCE (LEON)	
ZBS VILLAFRANCA DEL BIERZO	GAP EL BIERZO
VEGA DE VALDETRONCO (VALLADOLID)	
ZBS MOTA DEL MARQUES	GAP VALLADOLID OESTE
VEGA DE VILLALOBOS (ZAMORA)	
ZBS VILLALPANDO	GAP ZAMORA
VEGACERVERA (LEON)	
ZBS MATALLANA DE TORIO	GAP LEON
VEGALTRAIVE (ZAMORA)	
ZBS CARBAJALES	GAP ZAMORA
VEGANZONES (SEGOVIA)	
ZBS CANTALEJO	GAP SEGOVIA
VEGAQUEMADA (LEON)	
ZBS BOÑAR	GAP LEON
VEGAS DE MATUTE (SEGOVIA)	
ZBS VILLACASTIN	GAP SEGOVIA
VEGAS DEL CONDADO (LEON)	
ZBS LEON VI	GAP LEON
VEGUILLAS (LAS) (SALAMANCA)	
ZBS MATILLA DE LOS CAÑOS	GAP SALAMANCA
VELAMAZAN (SORIA)	
ZBS ALMAZAN	GAP SORIA
VELASCALVARO (VALLADOLID)	
ZBS MEDINA DEL CAMPO RURAL	GAP VALLADOLID ESTE
VELAYOS (AVILA)	
ZBS AVILA RURAL	GAP AVILA
VELILLA (VALLADOLID)	
ZBS TORDESILLAS	GAP VALLADOLID OESTE
VELILLA DE LA SIERRA (SORIA)	
ZBS SORIA RURAL	GAP SORIA
VELILLA DE LOS AJOS (SORIA)	
ZBS GOMARA	GAP SORIA
VELILLA DEL RIO CARRION (PALENCIA)	
ZBS GUARDO	GAP PALENCIA
VELLES (LA) (SALAMANCA)	
ZBS PEDROSILLO EL RALO	GAP SALAMANCA
VELLIZA (VALLADOLID)	
ZBS TORDESILLAS	GAP VALLADOLID OESTE
VENIALBO (ZAMORA)	
ZBS ZAMORA SUR	GAP ZAMORA
VENTA DE BAÑOS (PALENCIA)	
ZBS VENTA DE BAÑOS	GAP PALENCIA
VENTOSA DE LA CUESTA (VALLADOLID)	
ZBS SERRADA	GAP VALLADOLID ESTE
VENTOSA DEL RIO ALMAR (SALAMANCA)	
ZBS PEÑARANDA DE BRACAMONTE	GAP SALAMANCA
VENTOSILLA Y TEJADILLA (SEGOVIA)	
ZBS SEPULVEDA	GAP SEGOVIA
VERTAVILLO (PALENCIA)	
ZBS VENTA DE BAÑOS	GAP PALENCIA
VEZDEMARBAN (ZAMORA)	
ZBS TORO	GAP ZAMORA
VIANA DE CEGA (VALLADOLID)	
ZBS LAGUNA DE DUERO	GAP VALLADOLID OESTE
VIANA DE DUERO (SORIA)	
ZBS ALMAZAN	GAP SORIA

MUNICIPIO

VID DE BUREBA (LA) (BURGOS)	
ZBS BRIVIESCA	GAP BURGOS
VID DE OJEDA (LA) (PALENCIA)	
ZBS HERRERA DE PISUERGA	GAP PALENCIA
VID Y BARRIOS (LA) (BURGOS)	
ZBS ARANDA DE DUERO-RURAL	GAP BURGOS
VIDAYANES (ZAMORA)	
ZBS CAMPOS-LAMPREANA	GAP ZAMORA
VIDEMALA (ZAMORA)	
ZBS CARBAJALES	GAP ZAMORA
VIDOLA (LA) (SALAMANCA)	
ZBS VITIGUDINO	GAP SALAMANCA
VILEÑA (BURGOS)	
ZBS BRIVIESCA	GAP BURGOS
VILLABAÑEZ (VALLADOLID)	
ZBS TUDELA DE DUERO	GAP VALLADOLID ESTE
VILLABARUZ DE CAMPOS (VALLADOLID)	
ZBS VILLALON DE CAMPOS	GAP VALLADOLID OESTE
VILLABASTA DE VALDAVIA (PALENCIA)	
ZBS SALDAÑA	GAP PALENCIA
VILLABLINO (LEON)	
ZBS VILLABLINO	GAP EL BIERZO
VILLABRAGIMA (VALLADOLID)	
ZBS MEDINA DE RIOSECO	GAP VALLADOLID OESTE
ZBS VILLAFRECHOS	GAP VALLADOLID OESTE
VILLABRAZ (LEON)	
ZBS VALENCIA DE DON JUAN	GAP LEON
VILLABRAZARO (ZAMORA)	
ZBS BENAVENTE NORTE	GAP ZAMORA
VILLABUENA DEL PUENTE (ZAMORA)	
ZBS GUAREÑA	GAP ZAMORA
VILLACARRALON (VALLADOLID)	
ZBS VILLALON DE CAMPOS	GAP VALLADOLID OESTE
VILLACASTIN (SEGOVIA)	
ZBS VILLACASTIN	GAP SEGOVIA
VILLACID DE CAMPOS (VALLADOLID)	
ZBS VILLALON DE CAMPOS	GAP VALLADOLID OESTE
VILLACIDALER (PALENCIA)	
ZBS VILLADA	GAP PALENCIA
VILLACIERVOS (SORIA)	
ZBS SORIA RURAL	GAP SORIA
VILLACO (VALLADOLID)	
ZBS ESGUEVILLAS DE ESGUEVA	GAP VALLADOLID ESTE
VILLACONANCIO (PALENCIA)	
ZBS BALTANAS	GAP PALENCIA
VILLADA (PALENCIA)	
ZBS VILLADA	GAP PALENCIA
VILLADANGOS DEL PARAMO (LEON)	
ZBS RIBERA DEL ORBIGO	GAP LEON
VILLADECANES (LEON)	
ZBS VILLAFRANCA DEL BIERZO	GAP EL BIERZO
VILLADEMOR DE LA VEGA (LEON)	
ZBS VALENCIA DE DON JUAN	GAP LEON
VILLADEPERA (ZAMORA)	
ZBS SAYAGO	GAP ZAMORA
VILLADIEGO (BURGOS)	
ZBS VILLADIEGO	GAP BURGOS

MUNICIPIO

VILLAELDES DE VALDAVIA (PALENCIA)		
ZBS SALDAÑA		GAP PALENCIA
VILLAESCUSA (ZAMORA)		
ZBS GUAREÑA		GAP ZAMORA
VILLAESCUSA DE ROA (BURGOS)		
ZBS ROA DE DUERO		GAP BURGOS
VILLAESCUSA LA SOMBRÍA (BURGOS)		
ZBS BURGOS RURAL NORTE		GAP BURGOS
VILLAESPASA (BURGOS)		
ZBS SALA DE LOS INFANTES		GAP BURGOS
VILLAFAFILA (ZAMORA)		
ZBS CAMPOS-LAMPREANA		GAP ZAMORA
VILLAFERRUEÑA (ZAMORA)		
ZBS BENAVENTE NORTE		GAP ZAMORA
VILLAFLORES (SALAMANCA)		
ZBS CANTALAPIEDRA		GAP SALAMANCA
VILLAFRADES DE CAMPOS (VALLADOLID)		
ZBS VILLALON DE CAMPOS		GAP VALLADOLID OESTE
VILLAFRANCA DE DUERO (VALLADOLID)		
ZBS ALAEJOS		GAP VALLADOLID ESTE
VILLAFRANCA DE LA SIERRA (AVILA)		
ZBS PIEDRAHITA		GAP AVILA
VILLAFRANCA DEL BIERZO (LEON)		
ZBS VILLAFRANCA DEL BIERZO		GAP EL BIERZO
VILLAFRANCA MONTES DE OCA (BURGOS)		
ZBS BELORADO		GAP BURGOS
VILLAFRECHOS (VALLADOLID)		
ZBS VILLAFRECHOS		GAP VALLADOLID OESTE
VILLAFRUELA (BURGOS)		
ZBS LERMA		GAP BURGOS
VILLAFUERTE (VALLADOLID)		
ZBS ESGUEVILLAS DE ESGUEVA		GAP VALLADOLID ESTE
VILLAGALIJO (BURGOS)		
ZBS BELORADO		GAP BURGOS
VILLAGARCIA DE CAMPOS (VALLADOLID)		
ZBS VILLAFRECHOS		GAP VALLADOLID OESTE
VILLAGATON (LEON)		
ZBS ASTORGA II		GAP LEON
ZBS BEMBIBRE		GAP EL BIERZO
VILLAGERIZ (ZAMORA)		
ZBS VIDRIALES		GAP ZAMORA
VILLAGOMEZ LA NUEVA (VALLADOLID)		
ZBS VILLALON DE CAMPOS		GAP VALLADOLID OESTE
VILLAGONZALO DE TORMES (SALAMANCA)		
ZBS SANTA MARTA DE TORMES		GAP SALAMANCA
VILLAGONZALO PEDERNALES (BURGOS)		
ZBS BURGOS RURAL SUR		GAP BURGOS
VILLAHAN (PALENCIA)		
ZBS TORQUEMADA		GAP PALENCIA
VILLAHERREROS (PALENCIA)		
ZBS OSORNO		GAP PALENCIA
VILLALACO (PALENCIA)		
ZBS FROMISTA		GAP PALENCIA

MUNICIPIO

VILLALAN DE CAMPOS (VALLADOLID)		
ZBS MAYORGA		GAP VALLADOLID OESTE
VILLALAR DE LOS COMUNEROS (VALLADOLID)		
ZBS TORDESILLAS		GAP VALLADOLID OESTE
VILLALAZAN (ZAMORA)		
ZBS ZAMORA SUR		GAP ZAMORA
VILLALBA DE DUERO (BURGOS)		
ZBS ARANDA DE DUERO-RURAL		GAP BURGOS
VILLALBA DE GUARDO (PALENCIA)		
ZBS GUARDO		GAP PALENCIA
VILLALBA DE LA LAMPREANA (ZAMORA)		
ZBS CAMPOS-LAMPREANA		GAP ZAMORA
VILLALBA DE LA LOMA (VALLADOLID)		
ZBS MAYORGA		GAP VALLADOLID OESTE
VILLALBA DE LOS ALCORES (VALLADOLID)		
ZBS MEDINA DE RIOSECO		GAP VALLADOLID OESTE
VILLALBA DE LOS LLANOS (SALAMANCA)		
ZBS MATILLA DE LOS CAÑOS		GAP SALAMANCA
VILLALBARBA (VALLADOLID)		
ZBS MOTA DEL MARQUES		GAP VALLADOLID OESTE
VILLALBILLA DE BURGOS (BURGOS)		
ZBS BURGOS RURAL SUR		GAP BURGOS
VILLALBILLA DE GUMIEL (BURGOS)		
ZBS ARANDA DE DUERO-RURAL		GAP BURGOS
VILLALCAMPO (ZAMORA)		
ZBS ZAMORA NORTE		GAP ZAMORA
VILLALCAZAR DE SIRGA (PALENCIA)		
ZBS CARRION DE LOS CONDES		GAP PALENCIA
VILLALCON (PALENCIA)		
ZBS VILLADA		GAP PALENCIA
VILLALDEMIRO (BURGOS)		
ZBS PAMPLIEGA		GAP BURGOS
VILLALMANZO (BURGOS)		
ZBS LERMA		GAP BURGOS
VILLALOBON (PALENCIA)		
ZBS PALENCIA RURAL		GAP PALENCIA
VILLALOBOS (ZAMORA)		
ZBS VILLALPANDO		GAP ZAMORA
VILLALON DE CAMPOS (VALLADOLID)		
ZBS VILLALON DE CAMPOS		GAP VALLADOLID OESTE
VILLALONSO (ZAMORA)		
ZBS TORO		GAP ZAMORA
VILLALPANDO (ZAMORA)		
ZBS VILLALPANDO		GAP ZAMORA
VILLALUBE (ZAMORA)		
ZBS ZAMORA NORTE		GAP ZAMORA
VILLALUENGA DE LA VEGA (PALENCIA)		
ZBS SALDAÑA		GAP PALENCIA
VILLAMANDOS (LEON)		
ZBS VALENCIA DE DON JUAN		GAP LEON
VILLAMANIN (LEON)		
ZBS CUENCA DEL BERNESGA		GAP LEON
VILLAMAÑAN (LEON)		
ZBS VALENCIA DE DON JUAN		GAP LEON
VILLAMARTIN DE CAMPOS (PALENCIA)		
ZBS VILLARRAMIEL		GAP PALENCIA

MUNICIPIO

VILLAMARTIN DE DON SANCHO (LEON)		
ZBS SAHAGÚN DE CAMPOS	GAP LEON	
VILLAMAYOR (SALAMANCA)		
ZBS PERIURBANA NORTE	GAP SALAMANCA	
VILLAMAYOR DE CAMPOS (ZAMORA)		
ZBS VILLALPANDO	GAP ZAMORA	
VILLAMAYOR DE LOS MONTES (BURGOS)		
ZBS LERMA	GAP BURGOS	
VILLAMAYOR DE TREVIÑO (BURGOS)		
ZBS VILLADIEGO	GAP BURGOS	
VILLAMBISTIA (BURGOS)		
ZBS BELORADO	GAP BURGOS	
VILLAMEDIANA (PALENCIA)		
ZBS TORQUEMADA	GAP PALENCIA	
VILLAMEDIANILLA (BURGOS)		
ZBS PAMPLIEGA	GAP BURGOS	
VILLAMEJIL (LEON)		
ZBS ASTORGA II	GAP LEON	
VILLAMERIEL (PALENCIA)		
ZBS HERRERA DE PISUERGA	GAP PALENCIA	
VILLAMIEL DE LA SIERRA (BURGOS)		
ZBS BURGOS RURAL SUR	GAP BURGOS	
VILLAMOL (LEON)		
ZBS SAHAGÚN DE CAMPOS	GAP LEON	
VILLAMONTAN DE LA VALDUERNA (LEON)		
ZBS BAÑEZA II, LA	GAP LEON	
VILLAMOR DE LOS ESCUDEROS (ZAMORA)		
ZBS GUAREÑA	GAP ZAMORA	
VILLAMORATIEL DE LAS MATAS (LEON)		
ZBS MANSILLA DE LAS MULAS	GAP LEON	
VILLAMORONTA (PALENCIA)		
ZBS CARRION DE LOS CONDES	GAP PALENCIA	
VILLAMUERA DE LA CUEZA (PALENCIA)		
ZBS PAREDES DE NAVA	GAP PALENCIA	
VILLAMURIEL DE CAMPOS (VALLADOLID)		
ZBS VILLAFRECHOS	GAP VALLADOLID OESTE	
VILLAMURIEL DE CERRATO (PALENCIA)		
ZBS VILLAMURIEL DE CERRATO	GAP PALENCIA	
VILLAN DE TORDESILLAS (VALLADOLID)		
ZBS TORDESILLAS	GAP VALLADOLID OESTE	
VILLANAZAR (ZAMORA)		
ZBS BENAVENTE NORTE	GAP ZAMORA	
ZBS BENAVENTE SUR	GAP ZAMORA	
VILLANGOMEZ (BURGOS)		
ZBS BURGOS RURAL SUR	GAP BURGOS	
VILLANUBLA (VALLADOLID)		
ZBS VALLADOLID RURAL II	GAP VALLADOLID OESTE	
VILLANUEVA DE ARGAÑO (BURGOS)		
ZBS BURGOS RURAL SUR	GAP BURGOS	
VILLANUEVA DE AVILA (AVILA)		
ZBS BURGOHONDO	GAP AVILA	
VILLANUEVA DE AZOAGUE (ZAMORA)		
ZBS BENAVENTE SUR	GAP ZAMORA	
VILLANUEVA DE CAMPEAN (ZAMORA)		
ZBS CORRALES DEL VINO	GAP ZAMORA	
VILLANUEVA DE CARAZO (BURGOS)		
ZBS SALA DE LOS INFANTES	GAP BURGOS	

MUNICIPIO

VILLANUEVA DE DUERO (VALLADOLID)		
ZBS SERRADA	GAP VALLADOLID ESTE	
VILLANUEVA DE GOMEZ (AVILA)		
ZBS AREVALO	GAP AVILA	
VILLANUEVA DE GORMAZ (SORIA)		
ZBS BURGO DE OSMA	GAP SORIA	
VILLANUEVA DE GUMIEL (BURGOS)		
ZBS ARANDA DE DUERO-RURAL	GAP BURGOS	
VILLANUEVA DE LA CONDESA (VALLADOLID)		
ZBS VILLALON DE CAMPOS	GAP VALLADOLID OESTE	
VILLANUEVA DE LAS MANZANAS (LEON)		
ZBS MANSILLA DE LAS MULAS	GAP LEON	
VILLANUEVA DE LAS PERAS (ZAMORA)		
ZBS TERA	GAP ZAMORA	
VILLANUEVA DE LOS CABALLEROS (VALLADOLID)		
ZBS VILLAFRECHOS	GAP VALLADOLID OESTE	
VILLANUEVA DE LOS INFANTES (VALLADOLID)		
ZBS ESGUEVILLAS DE ESGUEVA	GAP VALLADOLID ESTE	
VILLANUEVA DE SAN MANCIO (VALLADOLID)		
ZBS MEDINA DE RIOSECO	GAP VALLADOLID OESTE	
VILLANUEVA DE TEBA (BURGOS)		
ZBS BRIVIESCA	GAP BURGOS	
VILLANUEVA DEL ACERAL (AVILA)		
ZBS AREVALO	GAP AVILA	
VILLANUEVA DEL CAMPILLO (AVILA)		
ZBS MUÑANA	GAP AVILA	
VILLANUEVA DEL CAMPO (ZAMORA)		
ZBS VILLALPANDO	GAP ZAMORA	
VILLANUEVA DEL CONDE (SALAMANCA)		
ZBS MIRANDA DEL CASTAÑAR	GAP SALAMANCA	
VILLANUEVA DEL REBOLLAR (PALENCIA)		
ZBS PAREDES DE NAVA	GAP PALENCIA	
VILLANUÑO DE VALDAVIA (PALENCIA)		
ZBS CARRION DE LOS CONDES	GAP PALENCIA	
VILLAOBISPO DE OTERO (LEON)		
ZBS ASTORGA I	GAP LEON	
VILLAORNATE Y CASTRO (LEON)		
ZBS VALENCIA DE DON JUAN	GAP LEON	
VILLAPROVEDO (PALENCIA)		
ZBS OSORNO	GAP PALENCIA	
VILLAQUEJIDA (LEON)		
ZBS VALDERAS	GAP LEON	
VILLAQUILAMBRE (LEON)		
ZBS LEON I (ERAS DE RENUEDA)	GAP LEON	
VILLAQUIRAN DE LA PUEBLA (BURGOS)		
ZBS MELGAR DE FERNAMENTAL	GAP BURGOS	
VILLAQUIRAN DE LOS INFANTES (BURGOS)		
ZBS PAMPLIEGA	GAP BURGOS	
VILLAR DE ARGAÑAN (SALAMANCA)		
ZBS FUENTES DE OÑORO	GAP SALAMANCA	
VILLAR DE CIERVO (SALAMANCA)		
ZBS FUENTES DE OÑORO	GAP SALAMANCA	
VILLAR DE CORNEJA (AVILA)		
ZBS PIEDRAHITA	GAP AVILA	
VILLAR DE GALLIMAZO (SALAMANCA)		
ZBS PEÑARANDA DE BRACAMONTE	GAP SALAMANCA	

Guía de Ordenación Sanitaria de Castilla y León

MUNICIPIO

VILLAR DE LA YEGUA (SALAMANCA)		
ZBS FUENTES DE OÑORO		GAP SALAMANCA
VILLAR DE PERALONSO (SALAMANCA)		
ZBS VITIGUDINO		GAP SALAMANCA
VILLAR DE SAMANIEGO (SALAMANCA)		
ZBS VITIGUDINO		GAP SALAMANCA
VILLAR DEL ALA (SORIA)		
ZBS SORIA RURAL		GAP SORIA
VILLAR DEL BUEY (ZAMORA)		
ZBS SAYAGO		GAP ZAMORA
VILLAR DEL CAMPO (SORIA)		
ZBS SORIA RURAL		GAP SORIA
VILLAR DEL RIO (SORIA)		
ZBS SAN PEDRO MANRIQUE		GAP SORIA
VILLARALBO (ZAMORA)		
ZBS ZAMORA SUR		GAP ZAMORA
VILLARCAYO DE MERINDAD DE CASTILLA LA VIEJA (BURGOS)		
ZBS VILLARCAYO DE MERINDAD DE C		GAP BURGOS
VILLARDECIEVROS (ZAMORA)		
ZBS CARBALLEDA		GAP ZAMORA
VILLARDEFALLAVES (ZAMORA)		
ZBS VILLALPANDO		GAP ZAMORA
VILLARDEFRADES (VALLADOLID)		
ZBS MOTA DEL MARQUES		GAP VALLADOLID OESTE
VILLARDIEGUA DE LA RIBERA (ZAMORA)		
ZBS SAYAGO		GAP ZAMORA
VILLARDIGA (ZAMORA)		
ZBS VILLALPANDO		GAP ZAMORA
VILLARDONDIEGO (ZAMORA)		
ZBS TORO		GAP ZAMORA
VILLAREJO DE ORBIGO (LEON)		
ZBS RIBERA DEL ORBIGO		GAP LEON
VILLAREJO DEL VALLE (AVILA)		
ZBS MOMBELTRAN		GAP AVILA
VILLARES DE LA REINA (SALAMANCA)		
ZBS PERIURBANA NORTE		GAP SALAMANCA
VILLARES DE ORBIGO (LEON)		
ZBS RIBERA DEL ORBIGO		GAP LEON
VILLARES DE SORIA (LOS) (SORIA)		
ZBS SORIA RURAL		GAP SORIA
VILLARES DE YELTES (SALAMANCA)		
ZBS VITIGUDINO		GAP SALAMANCA
VILLARIEZO (BURGOS)		
ZBS BURGOS RURAL SUR		GAP BURGOS
VILLARINO DE LOS AIRES (SALAMANCA)		
ZBS VITIGUDINO		GAP SALAMANCA
VILLARMAYOR (SALAMANCA)		
ZBS LEDESMA		GAP SALAMANCA
VILLARMENTERO DE CAMPOS (PALENCIA)		
ZBS FROMISTA		GAP PALENCIA
VILLARMENTERO DE ESGUEVA (VALLADOLID)		
ZBS VALLADOLID RURAL I		GAP VALLADOLID OESTE
VILLARMUERTO (SALAMANCA)		
ZBS VITIGUDINO		GAP SALAMANCA
VILLARRABE (PALENCIA)		
ZBS SALDAÑA		GAP PALENCIA

MUNICIPIO

VILLARRAMIEL (PALENCIA)		
ZBS VILLARRAMIEL		GAP PALENCIA
VILLARRIN DE CAMPOS (ZAMORA)		
ZBS CAMPOS-LAMPREANA		GAP ZAMORA
VILLASABARIEGO (LEON)		
ZBS MANSILLA DE LAS MULAS		GAP LEON
VILLASANDINO (BURGOS)		
ZBS MELGAR DE FERNAMENTAL		GAP BURGOS
VILLASARRACINO (PALENCIA)		
ZBS OSORNO		GAP PALENCIA
VILLASAYAS (SORIA)		
ZBS ALMAZAN		GAP SORIA
VILLASBUENAS (SALAMANCA)		
ZBS ALDEADÁVILA DE LA RIBERA		GAP SALAMANCA
VILLASDARDO (SALAMANCA)		
ZBS LEDESMA		GAP SALAMANCA
VILLASECA DE ARCIEL (SORIA)		
ZBS GOMARA		GAP SORIA
VILLASECO (ZAMORA)		
ZBS ZAMORA NORTE		GAP ZAMORA
VILLASECO DE LOS GAMITOS (SALAMANCA)		
ZBS LEDESMA		GAP SALAMANCA
VILLASECO DE LOS REYES (SALAMANCA)		
ZBS LEDESMA		GAP SALAMANCA
VILLASELAN (LEON)		
ZBS SAHAGÚN DE CAMPOS		GAP LEON
VILLASEXMIR (VALLADOLID)		
ZBS TORDESILLAS		GAP VALLADOLID OESTE
VILLASILA DE VALDAVIA (PALENCIA)		
ZBS SALDAÑA		GAP PALENCIA
VILLASRUBIAS (SALAMANCA)		
ZBS ROBLEDA		GAP SALAMANCA
VILLASUR DE HERREROS (BURGOS)		
ZBS BURGOS RURAL NORTE		GAP BURGOS
VILLATORO (AVILA)		
ZBS MUÑANA		GAP AVILA
VILLATUENDA (BURGOS)		
ZBS ROA DE DUERO		GAP BURGOS
VILLATURDE (PALENCIA)		
ZBS CARRION DE LOS CONDES		GAP PALENCIA
VILLATURIEL (LEON)		
ZBS LEON VI		GAP LEON
VILLAUMBRALES (PALENCIA)		
ZBS PALENCIA RURAL		GAP PALENCIA
VILLAVAQUERIN (VALLADOLID)		
ZBS TUDELA DE DUERO		GAP VALLADOLID ESTE
VILLAVELLID (VALLADOLID)		
ZBS MOTA DEL MARQUES		GAP VALLADOLID OESTE
VILLAVENDIMIO (ZAMORA)		
ZBS TORO		GAP ZAMORA
VILLAVERDE DE GUAREÑA (SALAMANCA)		
ZBS PEDROSILLO EL RALO		GAP SALAMANCA
VILLAVERDE DE ISCAR (SEGOVIA)		
ZBS ISCAR		GAP VALLADOLID ESTE
VILLAVERDE DE MEDINA (VALLADOLID)		
ZBS MEDINA DEL CAMPO RURAL		GAP VALLADOLID ESTE

MUNICIPIO

VILLAVERDE DE MONTEJO (SEGOVIA)		
ZBS ARANDA DE DUERO-RURAL	GAP BURGOS	
VILLAVERDE DEL MONTE (BURGOS)		
ZBS BURGOS RURAL SUR	GAP BURGOS	
ZBS PAMPLIEGA	GAP BURGOS	
VILLAVERDE-MOGINA (BURGOS)		
ZBS PAMPLIEGA	GAP BURGOS	
VILLAVEZA DE VALVERDE (ZAMORA)		
ZBS TABARA	GAP ZAMORA	
VILLAVEZA DEL AGUA (ZAMORA)		
ZBS BENAVENTE SUR	GAP ZAMORA	
VILLAVICENCIO DE LOS CABALLEROS (VALLADOLID)		
ZBS MAYORGA	GAP VALLADOLID OESTE	
VILLAVIEJA DE YELTES (SALAMANCA)		
ZBS VITIGUDINO	GAP SALAMANCA	
VILLAVIUDAS (PALENCIA)		
ZBS BALTANAS	GAP PALENCIA	
VILLAYERNO MORQUILLAS (BURGOS)		
ZBS BURGOS RURAL NORTE	GAP BURGOS	
VILLAZALA (LEON)		
ZBS BAÑEZA II, LA	GAP LEON	
VILLAZANZO DE VALDERADUEY (LEON)		
ZBS SAHAGÚN DE CAMPOS	GAP LEON	
VILLAZOPEQUE (BURGOS)		
ZBS PAMPLIEGA	GAP BURGOS	
VILLEGAS (BURGOS)		
ZBS VILLADIEGO	GAP BURGOS	
VILLEGUILLO (SEGOVIA)		
ZBS NAVA DE LA ASUNCION	GAP SEGOVIA	
VILLERIAS DE CAMPOS (PALENCIA)		
ZBS VILLARRAMIEL	GAP PALENCIA	
VILLODRE (PALENCIA)		
ZBS FROMISTA	GAP PALENCIA	
VILLODRIGO (PALENCIA)		
ZBS PAMPLIEGA	GAP BURGOS	
VILLOLDO (PALENCIA)		
ZBS CARRION DE LOS CONDES	GAP PALENCIA	
VILLORIA (SALAMANCA)		
ZBS VILLORIA	GAP SALAMANCA	
VILLORUEBO (BURGOS)		
ZBS BURGOS RURAL SUR	GAP BURGOS	
VILLORUELA (SALAMANCA)		
ZBS VILLORIA	GAP SALAMANCA	
VILLOTA DEL PARAMO (PALENCIA)		
ZBS SALDAÑA	GAP PALENCIA	
VILLOVIECO (PALENCIA)		
ZBS FROMISTA	GAP PALENCIA	
VILORIA (VALLADOLID)		
ZBS PORTILLO	GAP VALLADOLID ESTE	
VILORIA DE RIOJA (BURGOS)		
ZBS BELORADO	GAP BURGOS	
VILVESTRE (SALAMANCA)		
ZBS ALDEADÁVILA DE LA RIBERA	GAP SALAMANCA	
VILVIESTRE DEL PINAR (BURGOS)		
ZBS QUINTANAR DE LA SIERRA	GAP BURGOS	
VINUESA (SORIA)		
ZBS PINARES-COVALEDA	GAP SORIA	

MUNICIPIO

VIÑAS (ZAMORA)		
ZBS ALISTE	GAP ZAMORA	
VIÑEGRÁ DE MORAÑA (AVILA)		
ZBS SAN PEDRO DEL ARROYO	GAP AVILA	
VITA (AVILA)		
ZBS SAN PEDRO DEL ARROYO	GAP AVILA	
VITIGUDINO (SALAMANCA)		
ZBS VITIGUDINO	GAP SALAMANCA	
VIZCAINOS (BURGOS)		
ZBS SALA DE LOS INFANTES	GAP BURGOS	
VIZMANOS (SORIA)		
ZBS SAN PEDRO MANRIQUE	GAP SORIA	
VOZMEDIANO (SORIA)		
ZBS AGREDA	GAP SORIA	
WAMBA (VALLADOLID)		
ZBS VALLADOLID RURAL II	GAP VALLADOLID OESTE	
YANGUAS (SORIA)		
ZBS SAN PEDRO MANRIQUE	GAP SORIA	
YANGUAS DE ERESMA (SEGOVIA)		
ZBS CARBONERO EL MAYOR	GAP SEGOVIA	
YECLA DE YELTES (SALAMANCA)		
ZBS VITIGUDINO	GAP SALAMANCA	
YELO (SORIA)		
ZBS ARCOS DE JALON	GAP SORIA	
ZAEL (BURGOS)		
ZBS LERMA	GAP BURGOS	
ZAMARRA (SALAMANCA)		
ZBS CIUDAD RODRIGO	GAP SALAMANCA	
ZBS ROBLEDA	GAP SALAMANCA	
ZAMAYON (SALAMANCA)		
ZBS CALZADA DE VALDUNCIEL	GAP SALAMANCA	
ZAMORA (ZAMORA)		
ZBS DIEGO DE LOSADA	GAP ZAMORA	
ZBS DOCTOR FLEMING	GAP ZAMORA	
ZBS PARADA DEL MOLINO	GAP ZAMORA	
ZBS VIRGEN DE LA CONCHA	GAP ZAMORA	
ZBS ZAMORA SUR	GAP ZAMORA	
ZAPARDIEL DE LA CAÑADA (AVILA)		
ZBS PIEDRAHITA	GAP AVILA	
ZAPARDIEL DE LA RIBERA (AVILA)		
ZBS BARCO DE AVILA, EL	GAP AVILA	
ZARAPICOS (SALAMANCA)		
ZBS PERIURBANA SUR	GAP SALAMANCA	
ZARATAN (VALLADOLID)		
ZBS VALLADOLID RURAL II	GAP VALLADOLID OESTE	
ZARZA (LA) (VALLADOLID)		
ZBS OLMEDO	GAP VALLADOLID ESTE	
ZARZA DE PUMAREDA (LA) (SALAMANCA)		
ZBS ALDEADÁVILA DE LA RIBERA	GAP SALAMANCA	
ZARZOSA DE RIO PISUERGA (BURGOS)		
ZBS MELGAR DE FERNAMENTAL	GAP BURGOS	
ZARZUELA DEL MONTE (SEGOVIA)		
ZBS VILLACASTIN	GAP SEGOVIA	
ZARZUELA DEL PINAR (SEGOVIA)		
ZBS CARBONERO EL MAYOR	GAP SEGOVIA	
ZAZUAR (BURGOS)		
ZBS ARANDA DE DUERO-RURAL	GAP BURGOS	

MUNICIPIO**ZORITA DE LA FRONTERA (SALAMANCA)**

ZBS CANTALAPIEDRA	GAP SALAMANCA
-------------------	---------------

ZOTES DEL PARAMO (LEON)

ZBS SANTA MARIA DEL PARAMO	GAP LEON
----------------------------	----------

ZUÑEDA (BURGOS)

ZBS BRIVIESCA	GAP BURGOS
---------------	------------

Volver al
menú de ANEXOS

Volver al
menú principal

ANEXO IV
**Listado por orden alfabético de Entidades
Singulares que pertenecen a Zonas
Básicas de Salud de otras provincias**

**Volver al
menú de ANEXOS**

**Volver al
menú principal**

Entidad Singular	Municipio	Provincia	Zona Básica de Salud	Área de Salud
ALBACASTRO	REBOLLEDO DE LA TORRE	BURGOS	HERRERA DE PISUERGA	PALENCIA
ALBIRES	IZAGRE	LEON	MAYORGA	VALLADOLID OESTE
ALDEA DEL PINAR	HONTORIA DEL PINAR	BURGOS	SAN LEONARDO DE YAGÜE	SORIA
ALDEHORNO	ALDEHORNO	SEGOVIA	ARANDA DE DUERO-RURAL	BURGOS
ARCELLARES DEL TOZO	BASCONCILLOS DEL TOZO	BURGOS	AGUILAR DE CAMPOO	PALENCIA
BARRIO-PANIZARES	BASCONCILLOS DEL TOZO	BURGOS	AGUILAR DE CAMPOO	PALENCIA
BASCONCILLOS DEL TOZO	BASCONCILLOS DEL TOZO	BURGOS	AGUILAR DE CAMPOO	PALENCIA
CAÑIZAL	CAÑIZAL	ZAMORA	PEDROSILLO EL RALO	SALAMANCA
CASTRECIAS	REBOLLEDO DE LA TORRE	BURGOS	HERRERA DE PISUERGA	PALENCIA
CODORNIZ	CODORNIZ	SEGOVIA	AREVALO	AVILA
CORRALEJO	VALLE DE VALDELUCIO	BURGOS	AGUILAR DE CAMPOO	PALENCIA
COTO DE PUENTE VIEJO	MAELLO	AVILA	VILLACASTIN	SEGOVIA
CUEVAS DE AMAYA	SOTREGUDO	BURGOS	HERRERA DE PISUERGA	PALENCIA
CUEVAS DE AYLLON	MONTEJO DE TIERMES	SORIA	RIAZA	SEGOVIA
DEHESA DE PANCORBO	MAELLO	AVILA	VILLACASTIN	SEGOVIA
DONHIERRO	DONHIERRO	SEGOVIA	AREVALO	AVILA
ESCUDEROS	VALLE DE VALDELUCIO	BURGOS	AGUILAR DE CAMPOO	PALENCIA
FONTANILLA (LA)	MAELLO	AVILA	VILLACASTIN	SEGOVIA
FUENCALIENTE DE LUCIO	VALLE DE VALDELUCIO	BURGOS	AGUILAR DE CAMPOO	PALENCIA
FUENTE EL OLMO DE ISCAR	FUENTE EL OLMO DE ISCAR	SEGOVIA	ISCAR	VALLADOLID ESTE
HONRUBIA DE LA CUESTA	HONRUBIA DE LA CUESTA	SEGOVIA	ARANDA DE DUERO-RURAL	BURGOS
HONTORIA DEL PINAR	HONTORIA DEL PINAR	BURGOS	SAN LEONARDO DE YAGÜE	SORIA
HOYOS DEL TOZO	BASCONCILLOS DEL TOZO	BURGOS	AGUILAR DE CAMPOO	PALENCIA
ITERO DEL CASTILLO	ITERO DEL CASTILLO	BURGOS	FROMISTA	PALENCIA
IZAGRE	IZAGRE	LEON	MAYORGA	VALLADOLID OESTE
LIGOS	MONTEJO DE TIERMES	SORIA	RIAZA	SEGOVIA
LLANILLO	VALLE DE VALDELUCIO	BURGOS	AGUILAR DE CAMPOO	PALENCIA
MAELLO	MAELLO	AVILA	VILLACASTIN	SEGOVIA
MARTIN MUÑOZ DE LA DEHESA	MARTIN MUÑOZ DE LA DEHESA	SEGOVIA	AREVALO	AVILA
MARTIN MUÑOZ DE LAS POSADAS	MARTIN MUÑOZ DE LAS POSADAS	SEGOVIA	AREVALO	AVILA
MATA DE CUELLAR	MATA DE CUELLAR	SEGOVIA	ISCAR	VALLADOLID ESTE
MONTE (EL)	MAELLO	AVILA	VILLACASTIN	SEGOVIA
MONTEJO DE AREVALO	MONTEJO DE AREVALO	SEGOVIA	AREVALO	AVILA
MONTEJO DE LA VEGA DE LA SERREZUELA	MONTEJO DE LA VEGA DE LA SERREZUELA	SEGOVIA	ARANDA DE DUERO-RURAL	BURGOS
MONTUENGA	CODORNIZ	SEGOVIA	AREVALO	AVILA
NAVAS DEL PINAR	HONTORIA DEL PINAR	BURGOS	SAN LEONARDO DE YAGÜE	SORIA
OLMO DE LA GUAREÑA	VALLESA	ZAMORA	PEDROSILLO EL RALO	SALAMANCA
PALACIOS DE RIOPISUERGA	PALACIOS DE RIOPISUERGA	BURGOS	OSORNO	PALENCIA
PAUL	VALLE DE VALDELUCIO	BURGOS	AGUILAR DE CAMPOO	PALENCIA
PEDROSA DE VALDELUCIO	VALLE DE VALDELUCIO	BURGOS	AGUILAR DE CAMPOO	PALENCIA
PINAR DE PUENTE VIEJO	MAELLO	AVILA	VILLACASTIN	SEGOVIA
PRADANOS DEL TOZO	BASCONCILLOS DEL TOZO	BURGOS	AGUILAR DE CAMPOO	PALENCIA
QUINTANAS DE VALDELUCIO	VALLE DE VALDELUCIO	BURGOS	AGUILAR DE CAMPOO	PALENCIA
QUINTANILLA DEL MOLAR	QUINTANILLA DEL MOLAR	VALLADOLID	VALDERAS	LEON
RABANERA DEL PINAR	RABANERA DEL PINAR	BURGOS	SAN LEONARDO DE YAGÜE	SORIA
RAPARIEGOS	RAPARIEGOS	SEGOVIA	AREVALO	AVILA
REBOLLEDA (LA)	REBOLLEDO DE LA TORRE	BURGOS	HERRERA DE PISUERGA	PALENCIA
REBOLLEDILLO DE LA ORDEN	SOTREGUDO	BURGOS	HERRERA DE PISUERGA	PALENCIA
REBOLLEDO DE LA TORRE	REBOLLEDO DE LA TORRE	BURGOS	HERRERA DE PISUERGA	PALENCIA
REMONDO	REMONDO	SEGOVIA	ISCAR	VALLADOLID ESTE
RENEDO DE LA ESCALERA	VALLE DE VALDELUCIO	BURGOS	AGUILAR DE CAMPOO	PALENCIA
RIBA DE VALDELUCIO (LA)	VALLE DE VALDELUCIO	BURGOS	AGUILAR DE CAMPOO	PALENCIA
ROALES DE CAMPOS	ROALES DE CAMPOS	VALLADOLID	VALDERAS	LEON
SAN CRISTOBAL DE LA VEGA	SAN CRISTOBAL DE LA VEGA	SEGOVIA	AREVALO	AVILA

Entidad Singular	Municipio	Provincia	Zona Básica de Salud	Área de Salud
SAN MAMES DE ABAR	BASCONCILLOS DEL TOZO	BURGOS	AGUILAR DE CAMPOO	PALENCIA
SOLANAS DE VALDELUCIO	VALLE DE VALDELUCIO	BURGOS	AGUILAR DE CAMPOO	PALENCIA
TALAMILLO DEL TOZO	BASCONCILLOS DEL TOZO	BURGOS	AGUILAR DE CAMPOO	PALENCIA
TOLOCIRIO	TOLOCIRIO	SEGOVIA	AREVALO	AVILA
TORRAÑO	SAN ESTEBAN DE GORMAZ	SORIA	RIAZA	SEGOVIA
TRASHAEDO	BASCONCILLOS DEL TOZO	BURGOS	AGUILAR DE CAMPOO	PALENCIA
UNION DE CAMPOS (LA)	UNION DE CAMPOS (LA)	VALLADOLID	VALDERAS	LEON
URONES DE CASTROPONCE	URONES DE CASTROPONCE	VALLADOLID	VALDERAS	LEON
VALDEMORILLA	IZAGRE	LEON	MAYORGA	VALLADOLID OESTE
VALDEVACAS DE MONTEJO	VALDEVACAS DE MONTEJO	SEGOVIA	ARANDA DE DUERO-RURAL	BURGOS
VALLESA DE LA GUAREÑA	VALLESA	ZAMORA	PEDROSILLO EL RALO	SALAMANCA
VALTIERRA DE ALBACASTRO	REBOLLEDO DE LA TORRE	BURGOS	HERRERA DE PISUERGA	PALENCIA
VILLAESCOBEDO	VALLE DE VALDELUCIO	BURGOS	AGUILAR DE CAMPOO	PALENCIA
VILLALVILLA DE MONTEJO	VILLAVERDE DE MONTEJO	SEGOVIA	ARANDA DE DUERO-RURAL	BURGOS
VILLAVERDE DE ISCAR	VILLAVERDE DE ISCAR	SEGOVIA	ISCAR	VALLADOLID ESTE
VILLAVERDE DE MONTEJO	VILLAVERDE DE MONTEJO	SEGOVIA	ARANDA DE DUERO-RURAL	BURGOS
VILLELA	REBOLLEDO DE LA TORRE	BURGOS	HERRERA DE PISUERGA	PALENCIA
VILLODRIGO	VILLODRIGO	PALENCIA	PAMPLIEGA	BURGOS

Volver al
menú de ANEXOS

Volver al
menú principal

ANEXO V
Listado por orden alfabético de
Municipios que pertenecen a varias
Zonas Básicas de Salud y su Gerencia
de Atención Primaria

Volver al
menú de ANEXOS

Volver al
menú principal

AGUILAR DE CAMPOO (PALENCIA)

ZBS AGUILAR DE CAMPOO	GAP PALENCIA
AGUILAR DE CAMPOO	
CABRIA	
CANDUELA	
CORDOVILLA DE AGUILAR	
CORVIO	
GAMA	
LOMILLA	
MATALBANIEGA	
MATAMORISCA	
MAVE	
MENAZA	
NESTAR	
OLLEROS DE PISUERGA	
POZANCOS	
PUENTETOMA	
QUINTANAS DE HORMIGUERA	
SANTA MARIA DE MAVÉ	
VALDEGAMA	
VALLESPINOSO DE AGUILAR	
VALORIA DE AGUILAR	
VILLACIBIO	
VILLANUEVA DE HENARES	
VILLAVEGA DE AGUILAR	

ZBS CERVERA DE PISUERGA GAP PALENCIA

BARRIO DE SAN PEDRO
BARRIO DE SANTA MARIA
FOLDADA

ZBS HERRERA DE PISUERGA GAP PALENCIA

COZUELOS DE OJEDA

ALDEALAFUENTE (SORIA)

ZBS GOMARA	GAP SORIA
TAPIELA	

ZBS SORIA RURAL GAP SORIA

ALDEALAFUENTE
RIBARROYA

ARANDA DE DUERO (BURGOS)

ZBS ARANDA DE DUERO-RURAL	GAP BURGOS
AGUILERA (LA)	

ZBS ARANDA NORTE GAP BURGOS

ARANDA DE DUERO
CALABAZA (LA)
SINOVAS

ZBS ARANDA SUR GAP BURGOS

ARANDA DE DUERO

AVILA (AVILA)

ZBS AVILA ESTACIÓN	GAP AVILA
AVILA	
ZBS AVILA NORTE	GAP AVILA
AVILA	
ZBS AVILA RURAL	GAP AVILA
ALAMEDILLA DEL BERROCAL	
ALDEA DEL REY NIÑO	
BERNUY-SALINERO	
BRIEVA-VICOLOZANO	
NARRILLOS DE SAN LEONARDO	
URRACA-MIGUEL	
ZBS AVILA SUR-ESTE	GAP AVILA
AVILA	
ZBS AVILA SUR-OESTE	GAP AVILA
AVILA	

BARBALOS (SALAMANCA)

ZBS LINARES DE RIOFRIO	GAP SALAMANCA
CORRAL DE GARCÍÑIGO	
GARCÍÑIGO	
HONDURA	
ZBS TAMAMES	GAP SALAMANCA
ALCAZAREN	
BARBALOS	
MORALEJA DE HUEBRA	

BARRUELO DE SANTULLAN (PALENCIA)

ZBS AGUILAR DE CAMPOO	GAP PALENCIA
BARRUELO DE SANTULLAN	
CILLAMAYOR	
MATABUENA	
NAVA DE SANTULLAN	
PORQUERA DE SANTULLAN	
REVILLA DE SANTULLAN	
SANTA MARIA DE NAVA	
VILLABELLACO	
ZBS CERVERA DE PISUERGA	GAP PALENCIA
BUSTILLO DE SANTULLAN	
VERBIOS	
VILLANUEVA DE LA TORRE	

BASCONCILLOS DEL TOZO (PALENCIA)

ZBS AGUILAR DE CAMPOO	GAP PALENCIA
ARCELLARES DEL TOZO	
BARRIO-PANIZARES	
BASCONCILLOS DEL TOZO	
HOYOS DEL TOZO	
PRADANOS DEL TOZO	
SAN MAMES DE ABAR	
TALAMILLO DEL TOZO	
TRASHAEDO	
ZBS VILLADIEGO	GAP BURGOS
FUENTE-URBEL	
PIEDRA (LA)	
RAD (LA)	
SANTA CRUZ DEL TOZO	

Guía de Ordenación Sanitaria de Castilla y León

BELORADO (BURGOS)		CONSTANZANA (AVILA)	
ZBS BELORADO	GAP BURGOS	ZBS AREVALO	GAP AVILA
AVELLANOSA DE RIOJA		CONSTANZANA	
BELORADO		ZBS FONTIVEROS	GAP AVILA
ETERNA		JARAICES	
LORANQUILLO		FERRERAS DE ARRIBA (ZAMORA)	
PURAS DE VILLAFRANCA		ZBS CARBALLEDA	GAP ZAMORA
QUINTANALORANCO		VILLANUEVA DE VALROJO	
SAN MIGUEL DE PEDROSO		ZBS TABARA	GAP ZAMORA
ZBS BRIVIESCA	GAP BURGOS	FERRERAS DE ARRIBA	
CASTIL DE CARRIAS		GALBARROS (BURGOS)	
BURGOS (BURGOS)		ZBS BRIVIESCA	GAP BURGOS
ZBS BURGOS CENTRO A	GAP BURGOS	AHEDO DE BUREBA	
BURGOS		GALBARROS	
ZBS BURGOS CENTRO B	GAP BURGOS	SAN PEDRO DE LA HOZ	
BURGOS		ZBS BURGOS RURAL NORTE	GAP BURGOS
ZBS BURGOS RURAL NORTE	GAP BURGOS	CABORREDONDO	
COTAR		GARCIRREY (SALAMANCA)	
VILLAFRIA		ZBS FUENTE DE SAN ESTEBAN, LA	GAP SALAMANCA
VILLAGONZALO-ARENAS		CASASOLA DE LA ENCOMIENDA	
VILLALONQUEJAR		ZBS MATILLA DE LOS CAÑOS	GAP SALAMANCA
VILLATORO		ALCORNOCAL	
ZBS CASA LA VEGA	GAP BURGOS	ARDONSILLERO	
BURGOS		BERROCALEJO	
VILLIMAR		GARCIRREY	
ZBS COMUNEROS, LOS	GAP BURGOS	MORAL DE CASTRO	
BURGOS		VALDELAMA	
ZBS CUBOS, LOS	GAP BURGOS	VILLAREJO	
BURGOS		VILVIS	
ZBS GAMONAL ANTIGUA	GAP BURGOS	GOLMAYO (SORIA)	
BURGOS		ZBS BERLANGA DE DUERO	GAP SORIA
ZBS GARCÍA LORCA	GAP BURGOS	MUELA (LA)	
BURGOS		ZBS SORIA RURAL	GAP SORIA
CASTAÑARES		CAMPARAÑON	
VILLAYUDA O LA VENTILLA		CARBONERA DE FRENTES	
ZBS HUELGAS, LAS	GAP BURGOS	CUENCA (LA)	
BURGOS		FRAGUAS (LAS)	
ZBS SAN AGUSTIN	GAP BURGOS	FUENTETOBA	
BURGOS		GOLMAYO	
ZBS SANTA CLARA	GAP BURGOS	MALLONA (LA)	
BURGOS		NAFRIA LA LLANA	
CORTES		NODALO	
ZBS TORRES, LAS	GAP BURGOS	VILLABUENA	
BURGOS		JURISDICCION DE LARA (BURGOS)	
BUSTILLO DEL PARAMO (LEON)		ZBS BURGOS RURAL SUR	GAP BURGOS
ZBS RIBERA DEL ORBIGO	GAP LEON	ACEÑA	
SAN PEDRO DE PEGAS		PAULES DE LARA	
ZBS SANTA MARIA DEL PARAMO	GAP LEON	ZBS SALA DE LOS INFANTES	GAP BURGOS
ACEBES DEL PARAMO		LARA DE LOS INFANTES	
ANTOÑANES DEL PARAMO			
BARRIO DE BUENOS AIRES			
BUSTILLO DEL PARAMO			
GRISUELA DEL PARAMO			
MATALOBOS DEL PARAMO			
MILLA DEL PARAMO (LA)			
CONGOSTO DE VALDAVIA (PALENCIA)			
ZBS GUARDO	GAP PALENCIA		
VILLANUEVA DE ABAJO			
ZBS SALDAÑA	GAP PALENCIA		
CONGOSTO DE VALDAVIA			
CORNONCILLO			

ANEXO V. LISTADO POR ORDEN ALFABÉTICO DE MUNICIPIOS QUE PERTENECEN A VARIAS ZONAS BÁSICAS DE SALUD Y SU GERENCIA DE ATENCIÓN PRIMARIA

LEON (LEON)

ZBS ARMUNIA	GAP LEON
ARMUNIA	
OTERUELO DE LA VALDONCINA	
TROBAJO DEL CERECEDO	
ZBS LEON I (ERAS DE RENUOVA)	GAP LEON
LEON	
ZBS LEON II (LA PALOMERA)	GAP LEON
LEON	
ZBS LEON III (LA CONDESA)	GAP LEON
LEON	
ZBS LEON IV (EL CRUCERO)	GAP LEON
LEON	
ZBS LEON V	GAP LEON
LEON	
ZBS LEON VI	GAP LEON
LEON	

MEDINA DE POMAR (BURGOS)

ZBS ESPINOSA DE LOS MONTEROS	GAP BURGOS
ANGOSTO	
ZBS MEDINA DE POMAR	GAP BURGOS
BOVEDA DE LA RIBERA	
BUSTILLO DE MEDINA	
CERCA (LA)	
CRIALES	
MEDINA DE POMAR	
MIÑON	
MONEO	
POMAR	
QUINTANAMACE	
RECUENCO	
RIBA (LA)	
ROSALES	
ROSIO	
SALINAS DE ROSIO	
SANTURDE	
TORRES	
VADO (EL)	
VILLACOMPARADA	
VILLAMEZAN	
VILLAMOR	
VILLARAN	
VILLATE	
VILLATOMIL	

ZBS VALLE DE LOSA	GAP BURGOS
GOBANTES	
MOMEDIANO	
NAVAGOS	
OTEO	
PARESOTAS	
PEREX	

MEDINA DEL CAMPO (VALLADOLID)

ZBS MEDINA DEL CAMPO RURAL	GAP VALLADOLID ESTE
GOMEZNARRO	
RODILANA	
ZBS MEDINA DEL CAMPO-URBANO	GAP VALLADOLID ESTE
MEDINA DEL CAMPO	
SALINAS (LAS)	

MERINDAD DE SOTOSCUEVA (BURGOS)

ZBS ESPINOSA DE LOS MONTEROS	GAP BURGOS
BARCENILLAS DE CEREZOS	
CORNEJO	
CUEVA	
ENTRAMBOSRIOS	
HORNILLALASTRA	
HORNILLALATORRE	
HORNILLAYUSO	
PARTE DE SOTOSCUEVA (LA)	
QUINTANILLA DEL REBOLLAR	
QUINTANILLA-SOTOSCUEVA	
QUISICEDO	
REBOLLAR (EL)	
REDONDO	
VALLEJO	
VILLABASCONES	
VILLAMARTIN DE SOTOSCUEVA	

ZBS VALLE DE VALDEBEZANA	GAP BURGOS
AHEDO DE LINARES	
COGULLOS	
LINARES	
NELA	
QUINTANILLA-VALDEBODRES	
SOBREPEÑA	

ZBS VILLARCAYO DE MERINDAD DE CASTILLA LA VIEJA	GAP BURGOS
BEDON	
BUTRERA	
PEREDA	

MIRANDA DE EBRO (BURGOS)

ZBS MIRANDA ESTE	GAP BURGOS
ARCE	
AYUELAS	
AZUCARERA LEOPOLDO	
BAYAS	
GUINICIO	
HERRERA	
IRCIO	
MIRANDA DE EBRO	
MONTAÑANA	
SUZANA	
TERNERO	
VALVERDE DE MIRANDA	

ZBS MIRANDA OESTE	GAP BURGOS
ALTO SAN ROQUE	
BARDAURI	
CORRALES (LOS)	
CRUCERO (EL)	
MIRANDA DE EBRO	
NAVE (LA)	
ORON	
SAN MIGUEL	

MOMBELTRAN (AVILA)

ZBS LANZHITA	GAP AVILA
HIGUERA (LA)	
ZBS MOMBELTRAN	GAP AVILA
MOMBELTRAN	

Guía de Ordenación Sanitaria de Castilla y León

MONTEJO DE TIERMES (SEGOVIA)		PALENCIA (PALENCIA)	
ZBS RIAZA	GAP SEGOVIA	ZBS LA PUEBLA	GAP PALENCIA
CUEVAS DE AYLLO		PALENCIA	
LIGOS		ZBS LOS JARDINILLOS	GAP PALENCIA
ZBS SAN ESTEBAN DE GORMAZ	GAP SORIA	PALENCIA	
CARRASCOSA DE ARRIBA		ZBS PALENCIA RURAL	GAP PALENCIA
HOZ DE ABAJO		PAREDES DE MONTE	
HOZ DE ARRIBA		ZBS PAN Y GUINDAS	GAP PALENCIA
MONTEJO DE TIERMES		PALENCIA	
NOVIALES		ZBS PINTOR OLIVA	GAP PALENCIA
PEDRO		PALENCIA	
REBOLLOSA DE PEDRO		ZBS SAN JUANILLO	GAP PALENCIA
TORRESUSO		PALENCIA	
VALDERROMAN		PEÑAUSENDE (ZAMORA)	
OLMOS DE OJEDA (PALENCIA)		ZBS CORRALES DEL VINO	GAP ZAMORA
ZBS CERVERA DE PISUERGA	GAP PALENCIA	PEÑAUSENDE	
MONTOTO DE OJEDA		TAMAME	
ZBS HERRERA DE PISUERGA	GAP PALENCIA	ZBS SAYAGO	GAP ZAMORA
AMAYUELAS DE OJEDA		FIGUERUELA DE SAYAGO	
MOARVES DE OJEDA		PONFERRADA (LEON)	
OLMOS DE OJEDA		ZBS PONFERRADA I	GAP EL BIERZO
PISON DE OJEDA		BOUZAS	
QUINTANATELLO DE OJEDA		CAMPO	
SAN PEDRO DE OJEDA		CARRACEDO DE COMPLUDO	
VEGA DE BUR		COMPLUDO	
VILLAVEGA DE OJEDA		ESPINOSO DE COMPLUDO	
OLOMBRADA (SEGOVIA)		LOMBILLO DE LOS BARRIOS	
ZBS CUELLAR	GAP SEGOVIA	MANZANEDO DE VALDUEZA	
MORALEJA DE CUELLAR		MONTES DE VALDUEZA	
ZBS FUENTESAUICO DE FUENTIDUEÑA	GAP SEGOVIA	OTERO	
OLOMBRADA		PALACIOS DE COMPLUDO	
VEGAFRIA		PEÑALBA DE SANTIAGO	
OÑA (BURGOS)		PONFERRADA	
ZBS BRIVIESCA	GAP BURGOS	SALAS DE LOS BARRIOS	
BENTRETEA		SAN CLEMENTE DE VALDUEZA	
CASTELLANOS DE BUREBA		SAN CRISTOBAL DE VALDUEZA	
CERECEDA		SAN ESTEBAN DE VALDUEZA	
CORNUDILLA		SAN LORENZO	
HERMOSILLA		SANTO TOMAS DE LAS OLLAS	
OÑA		VALDECAÑADA	
PARTE DE BUREBA (LA)		VALDEFrancos	
PENCHES		VILLANUEVA DE VALDUEZA	
PINO DE BUREBA		VILLAR DE LOS BARRIOS	
TERMINON		ZBS PONFERRADA II	GAP EL BIERZO
VILLANUEVA DE LOS MONTES		BARCENA DEL BIERZO	
ZBS VALLE DE TOBALINA	GAP BURGOS	COMPOSTILLA	
BARCINA DE LOS MONTES		PONFERRADA	
MOLINA DEL PORTILLO DE BUSTO (LA)		SAN ANDRES DE MONTEJOS	
ZANGANDEZ		ZBS PONFERRADA III	GAP EL BIERZO
OTERO DE BODAS (ZAMORA)		DEHESAS	
ZBS CARBALLEDA	GAP ZAMORA	FLORES DEL SIL	
VAL DE SANTA MARIA		OZUELA	
ZBS TABARA	GAP ZAMORA	PLACA (LA)	
OTERO DE BODAS		PONFERRADA	
		RIMOR	
		TORAL DE MERAYO	
		ZBS PONFERRADA IV	GAP EL BIERZO
		COLUMBRIANOS	
		CUATROVIENTOS	
		FUENTES NUEVAS	
		PONFERRADA	

QUINTANA DEL CASTILLO (LEON)

ZBS ASTORGA II GAP LEON

ABANO
 CASTRO DE CEPEDA
 DONILLAS
 ESCUREDO
 PALACIOSMIL
 QUINTANA DEL CASTILLO
 SAN FELIZ DE LAS LAVANDERAS
 VEGUELLINA (LA)
 VILLAMECA
 VILLARMERIEL

ZBS RIBERA DEL ORBIGO GAP LEON

FERRERAS
 MORRIONDO
 RIOFRIO

QUINTANA REDONDA (SORIA)

ZBS BERLANGA DE DUERO GAP SORIA

FUENTELARBOL
 SECA (LA)
 VENTOSA DE FUENTEPINILLA

ZBS SORIA RURAL GAP SORIA

BARBOLLA (LA)
 CUEVAS DE SORIA (LAS)
 FUENTELALDEA
 IZANA
 LLAMOSOS (LOS)
 MONASTERIO
 QUINTANA REDONDA
 REVILLA DE CALATAÑAZOR (LA)

RABANOS (LOS) (SORIA)

ZBS SORIA RURAL GAP SORIA

MIRANDA DE DUERO
 NAVALCABALLO
 TARDAJOS DE DUERO

ZBS SORIA SUR GAP SORIA

RABANOS (LOS)

RESPENDE DE LA PEÑA (PALENCIA)

ZBS GUARDO GAP PALENCIA

BARAJORES
 FONTECHA
 RESPENDE DE LA PEÑA
 RIOSMENUDOS DE LA PEÑA
 SANTANA
 VEGA DE RIACOS

ZBS SALDAÑA GAP PALENCIA

BAÑOS DE LA PEÑA

RETORTILLO DE SORIA (SORIA)

ZBS BERLANGA DE DUERO GAP SORIA

CAÑICERA
 CASTRO
 LOSANA
 MADRUEDANO
 MODAMIO
 PERALEJO DE LOS ESCUDEROS
 RETORTILLO DE SORIA
 SAUQUILLO DE PAREDES
 TARANCUEÑA
 TORREVICENTE
 VALVENEDIZO

ZBS SAN ESTEBAN DE GORMAZ GAP SORIA

MANZANARES

RIONEGRO DEL PUENTE (ZAMORA)

ZBS CARBALLEDA GAP ZAMORA

RIONEGRO DEL PUENTE
 SANTA EULALIA DEL RIO NEGRO
 VALLELUENGO

ZBS TERA GAP ZAMORA

VILLAR DE FARFON

ROSINOS DE LA REQUEJADA (ZAMORA)

ZBS CARBALLEDA GAP ZAMORA

ANTA DE RIOCONAJOS
 VILLAREJO DE LA SIERRA

ZBS SANABRIA GAP ZAMORA

CARBAJALINOS
 DONEY DE LA REQUEJADA
 ESCUREDO
 GUSANDANOS
 MONTERRUBIO
 RIONEGRITO
 ROSINOS DE LA REQUEJADA
 SANTIAGO DE LA REQUEJADA

SALAMANCA (SALAMANCA)

ZBS ALAMEDILLA GAP SALAMANCA

SALAMANCA

ZBS CAPUCHINOS GAP SALAMANCA

SALAMANCA

ZBS GARRIDO NORTE GAP SALAMANCA

SALAMANCA

ZBS GARRIDO SUR GAP SALAMANCA

SALAMANCA

ZBS PIZARRALES GAP SALAMANCA

SALAMANCA

ZBS SAN BERNARDO OESTE GAP SALAMANCA

SALAMANCA

ZBS SAN JOSE GAP SALAMANCA

SALAMANCA

ZBS SAN JUAN GAP SALAMANCA

SALAMANCA

ZBS SANCTI-SPIRITUS-CANALEJAS GAP SALAMANCA

SALAMANCA

ZBS TEJARES GAP SALAMANCA

SALAMANCA

ZBS UNIVERSIDAD-CENTRO GAP SALAMANCA

SALAMANCA

SAN ANDRES DEL RABANEDO (LEON)

ZBS SAN ANDRES DE RABANEDO GAP LEON

BARRIO DE PINILLA
 FERRAL DEL BERNESGA
 SAN ANDRES DEL RABANEDO
 VILLABALTER

ZBS TROBAJO DEL CAMINO-VALVERDE DE LA VIRGEN GAP LEON

TROBAJO DEL CAMINO

Guía de Ordenación Sanitaria de Castilla y León

SAN ESTEBAN DE GORMAZ (SEGOVIA)

ZBS RIAZA	GAP SEGOVIA
TORRAÑO	
ZBS SAN ESTEBAN DE GORMAZ	GAP SORIA
ALDEA DE SAN ESTEBAN	
ATAUTA	
INES	
MATANZA DE SORIA	
MORCUERA	
OLMILLOS	
PEDRAJA DE SAN ESTEBAN	
PEÑALBA DE SAN ESTEBAN	
PIQUERA DE SAN ESTEBAN	
QUINTANAS RUBIAS DE ABAJO	
QUINTANAS RUBIAS DE ARRIBA	
QUINTANILLA DE TRES BARRIOS	
REJAS DE SAN ESTEBAN	
SAN ESTEBAN DE GORMAZ	
SOTO DE SAN ESTEBAN	
TORREMOCHA DE AYLLON	
VELILLA DE SAN ESTEBAN	
VILLALVARO	

SAN ILDEFONSO (SEGOVIA)

ZBS SAN ILDEFONSO-LA GRANJA	GAP SEGOVIA
PRADERA DE NAVALHORNO (LA)	
SAN ILDEFONSO O LA GRANJA	
VALSAIN	
ZBS SEGOVIA RURAL	GAP SEGOVIA
RIOFRIO	

SAN JUAN DE LA NAVA (AVILA)

ZBS AVILA RURAL	GAP AVILA
SAN JUAN DE LA NAVA	
ZBS BURGOHONDO	GAP AVILA
CALAS DEL BURGUILLO	

SAN PEDRO DE ROZADOS (SALAMANCA)

ZBS MATILLA DE LOS CAÑOS	GAP SALAMANCA
CONTINOS	
GUERIBAÑEZ	
TORDELALOSA	
TORNADIZOS	
TORRECILLA DE SAN BENITO	
ZBS PERIURBANA SUR	GAP SALAMANCA
ALDEALGORDO DE ABAJO	
ALDEALGORDO DE ARRIBA	
BARCIAL	
BARCIALEJO	
BECONUÑO	
BERNOY	
CARRASCAL DEL ASNO	
CEMPRON	
CEQUEÑA	
ESTEBAN ISIDRO	
ROZADOS	
SAN PEDRO DE ROZADOS	
TERRUBIAS	
TORRE DE JUAN VAZQUEZ	
TORRE DE NUEVA BANCA	
VALMUCINA	

SANTA EUFEMIA DEL BARCO (ZAMORA)

ZBS CARBAJALES	GAP ZAMORA
LOSILLA	
SANTA EUFEMIA DEL BARCO	

ZBS TABARA	GAP ZAMORA
SAN PEDRO DE LAS CUEVAS	

SANTIBAÑEZ DE LA SIERRA (SALAMANCA)

ZBS BEJAR	GAP SALAMANCA
SANTA MARIA DE LOS LLANOS	
ZBS LINARES DE RIOFRIO	GAP SALAMANCA
CASILLAS DE LAS ERIAS	
PUENTES DEL ALAGON	
SANTIBAÑEZ DE LA SIERRA	

SASAMON (BURGOS)

ZBS MELGAR DE FERNAMENTAL	GAP BURGOS
CASTRILLO DE MURCIA	
ZBS VILLADIEGO	GAP BURGOS
CITORES DEL PARAMO	
OLMILLOS DE SASAMON	
SASAMON	
VILLANDIEGO	
VILLASIDRO	
YUDEGO	

SEGOVIA (SEGOVIA)

ZBS SEGOVIA I	GAP SEGOVIA
SEGOVIA	
ZBS SEGOVIA II	GAP SEGOVIA
SEGOVIA	
ZBS SEGOVIA III	GAP SEGOVIA
SEGOVIA	
ZBS SEGOVIA RURAL	GAP SEGOVIA
FUENTEMILANOS	
HONTORIA	
MADRONA	
PEROGORDO	
REVENGA	
SERILLAS (LAS)	
TORREDONDO	
ZAMARRAMALA	

SORIA (SORIA)

ZBS SORIA NORTE	GAP SORIA
CASAS (LAS)	
SORIA	
ZBS SORIA RURAL	GAP SORIA
OTERUELOS	
PEDRAJAS	
TOLEDILLO	
ZBS SORIA SUR	GAP SORIA
SORIA	

SOTRESGUDO (PALENCIA)

ZBS HERRERA DE PISUERGA	GAP PALENCIA
CUEVAS DE AMAYA	
REBOLLEDILLO DE LA ORDEN	
ZBS VILLADIEGO	GAP BURGOS
AMAYA	
BARRIO DE SAN FELICES	
CAÑIZAR DE AMAYA	
GUADILLA DE VILLAMAR	
PEONES DE AMAYA	
PUENTES DE AMAYA	
QUINTANILLA DE RIOFRESNO	
SALAZAR DE AMAYA	
SOTOVELLANOS	
SOTRESGUDO	

TORO (ZAMORA)

ZBS TORO	GAP ZAMORA
AZUCARERA (LA)	
GEJO (EL)	
MONTE LA REINA	
TAGARABUENA	
TORO	
VILLAGUER	
VILLAVEZA	
ZBS ZAMORA SUR	GAP ZAMORA
GRANJA FLORENCIA	

TORREIGLESIAS (SEGOVIA)

ZBS CANTALEJO	GAP SEGOVIA
OTONES DE BENJUMEA	
ZBS SEGOVIA RURAL	GAP SEGOVIA
LOSANA DE PIRON	
TORREIGLESIAS	

URBEL DEL CASTILLO (BURGOS)

ZBS BURGOS RURAL NORTE	GAP BURGOS
NUEZ DE ARRIBA (LA)	
ZBS VILLADIEGO	GAP BURGOS
QUINTANA DEL PINO	
URBEL DEL CASTILLO	

VALBUENA DE DUERO (VALLADOLID)

ZBS PEÑAFIEL	GAP VALLADOLID ESTE
JARAMIELES (LOS)	
SAN BERNARDO	
VALBUENA DE DUERO	
ZBS TUDELA DE DUERO	GAP VALLADOLID ESTE
VEGA-SICILIA	

VALDEPIELAGO (LEON)

ZBS BOÑAR	GAP LEON
AVIADOS	
MATA DE BERBULA (LA)	
MONTUERTO	
NOCEDO DE CURUEÑO	
OTERO DE CURUEÑO	
RANEDO DE CURUEÑO	
VALDEPIELAGO	
VALDORRIA	
ZBS MATALLANA DE TORIO	GAP LEON
CORRECILLAS	

VALLADOLID (VALLADOLID)

ZBS ARTURO EYRIES	GAP VALLADOLID OESTE
VALLADOLID	
ZBS BARRIO ESPAÑA	GAP VALLADOLID ESTE
VALLADOLID	
ZBS CAMPO GRANDE	GAP VALLADOLID OESTE
VALLADOLID	
ZBS CANTERAC	GAP VALLADOLID ESTE
VALLADOLID	
ZBS CENTRO - GAMAZO	GAP VALLADOLID OESTE
VALLADOLID	
ZBS CIRCUNVALACION	GAP VALLADOLID ESTE
VALLADOLID	
ZBS DELICIAS I	GAP VALLADOLID ESTE
VALLADOLID	
ZBS DELICIAS II	GAP VALLADOLID ESTE
VALLADOLID	
ZBS ESPERANTO	GAP VALLADOLID OESTE
VALLADOLID	
ZBS HUERTA DEL REY	GAP VALLADOLID OESTE
VALLADOLID	
ZBS MAGDALENA	GAP VALLADOLID ESTE
VALLADOLID	
ZBS PARQUESOL	GAP VALLADOLID OESTE
VALLADOLID	
ZBS PILARICA	GAP VALLADOLID ESTE
VALLADOLID	
ZBS PLAZA CIRCULAR	GAP VALLADOLID ESTE
VALLADOLID	
ZBS RONDILLA I	GAP VALLADOLID ESTE
VALLADOLID	
ZBS RONDILLA II	GAP VALLADOLID ESTE
VALLADOLID	
ZBS SAN ISIDRO-PAJARILLOS	GAP VALLADOLID ESTE
VALLADOLID	
ZBS SAN PABLO	GAP VALLADOLID ESTE
VALLADOLID	
ZBS VALLADOLID RURAL II	GAP VALLADOLID OESTE
NAVABUENA	
ZBS VALLADOLID SUR	GAP VALLADOLID OESTE
PINAR DE ANTEQUERA	
PUENTE DUERO-ESPARRAGAL	
VALLADOLID	
ZBS VICTORIA, LA	GAP VALLADOLID OESTE
OVERUELA (LA)	
VALLADOLID	

Guía de Ordenación Sanitaria de Castilla y León

VALLE DE SEDANO (BURGOS)	
ZBS BURGOS RURAL NORTE	GAP BURGOS
NIDAGUILA	
TERRADILLOS DE SEDANO	
ZBS SEDANO	GAP BURGOS
CORTIGUERA	
CUBILLO DEL BUTRON	
ESCALADA	
GREDILLA DE SEDANO	
MORADILLO DE SEDANO	
MOZUELOS DE SEDANO	
NOCEDO	
ORBANEJA DEL CASTILLO	
PESQUERA DE EBRO	
QUINTANALOMA	
QUINTANILLA-ESCALADA	
SEDANO	
TURZO	
VALDELAJEJA	
VILLABRAGIMA (VALLADOLID)	
ZBS MEDINA DE RIOSECO	GAP VALLADOLID OESTE
VILLABRAGIMA	
ZBS VILLAFRECHOS	GAP VALLADOLID OESTE
VILLAESPER	
VILLAGATON (LEON)	
ZBS ASTORGA II	GAP LEON
BARRIOS DE NISTOSO (LOS)	
BRAÑUELAS	
CULEBROS	
MANZANAL DEL PUERTO	
REQUEJO Y CORUS	
TABLADAS	
UCEDO	
VALBUENA DE LA ENCOMIENDA	
VILLAGATON	
VILLAR	
ZBS BEMBIBRE	GAP EL BIERZO
MONTEALEGRE	
SILVA (LA)	
VILLANAZAR (ZAMORA)	
ZBS BENAVENTE NORTE	GAP ZAMORA
VECILLA DE TRASMONTE	
VILLANAZAR	
ZBS BENAVENTE SUR	GAP ZAMORA
MOZAR	
VILLAVERDE DEL MONTE (BURGOS)	
ZBS BURGOS RURAL SUR	GAP BURGOS
VILLAVERDE DEL MONTE	
ZBS PAMPLIEGA	GAP BURGOS
REVENGA	
ZAMARRA (SALAMANCA)	
ZBS CIUDAD RODRIGO	GAP SALAMANCA
ZAMARRA	
ZBS ROBLEDA	GAP SALAMANCA
VILLAREJO	

ZAMORA (ZAMORA)	
ZBS DIEGO DE LOSADA	GAP ZAMORA
ZAMORA	
ZBS DOCTOR FLEMING	GAP ZAMORA
ZAMORA	
ZBS PARADA DEL MOLINO	GAP ZAMORA
ZAMORA	
ZBS VIRGEN DE LA CONCHA	GAP ZAMORA
ZAMORA	
ZBS ZAMORA SUR	GAP ZAMORA
CARRASCAL	

Volver al
menú de ANEXOS

Volver al
menú principal

MAPAS

Mapa de
Castilla y León

Volver al
menú principal

Mapa Área de Salud
de Ávila



Mapa ZBS Urbanas
de Ávila

Mapa Área de Salud
de Burgos



Mapa ZBS Urbanas
de Burgos

Mapa Área de Salud
de León



Mapa ZBS Urbanas
de León

Mapa Área de Salud
de Bierzo



Mapa ZBS Urbanas
de Bierzo

Mapa Área de Salud
de Palencia



Mapa ZBS Urbanas
de Palencia

Mapa Área de Salud
de Salamanca



Mapa ZBS Urbanas
de Salamanca

Mapa Área de Salud
de Segovia



Mapa ZBS Urbanas
de Segovia

Mapa Área de Salud
de Soria



Mapa ZBS Urbanas
de Soria

Mapa Área de Salud
de Valladolid Oeste



Mapa ZBS Urbanas
de Valladolid Oeste

Mapa Área de Salud
de Valladolid Este

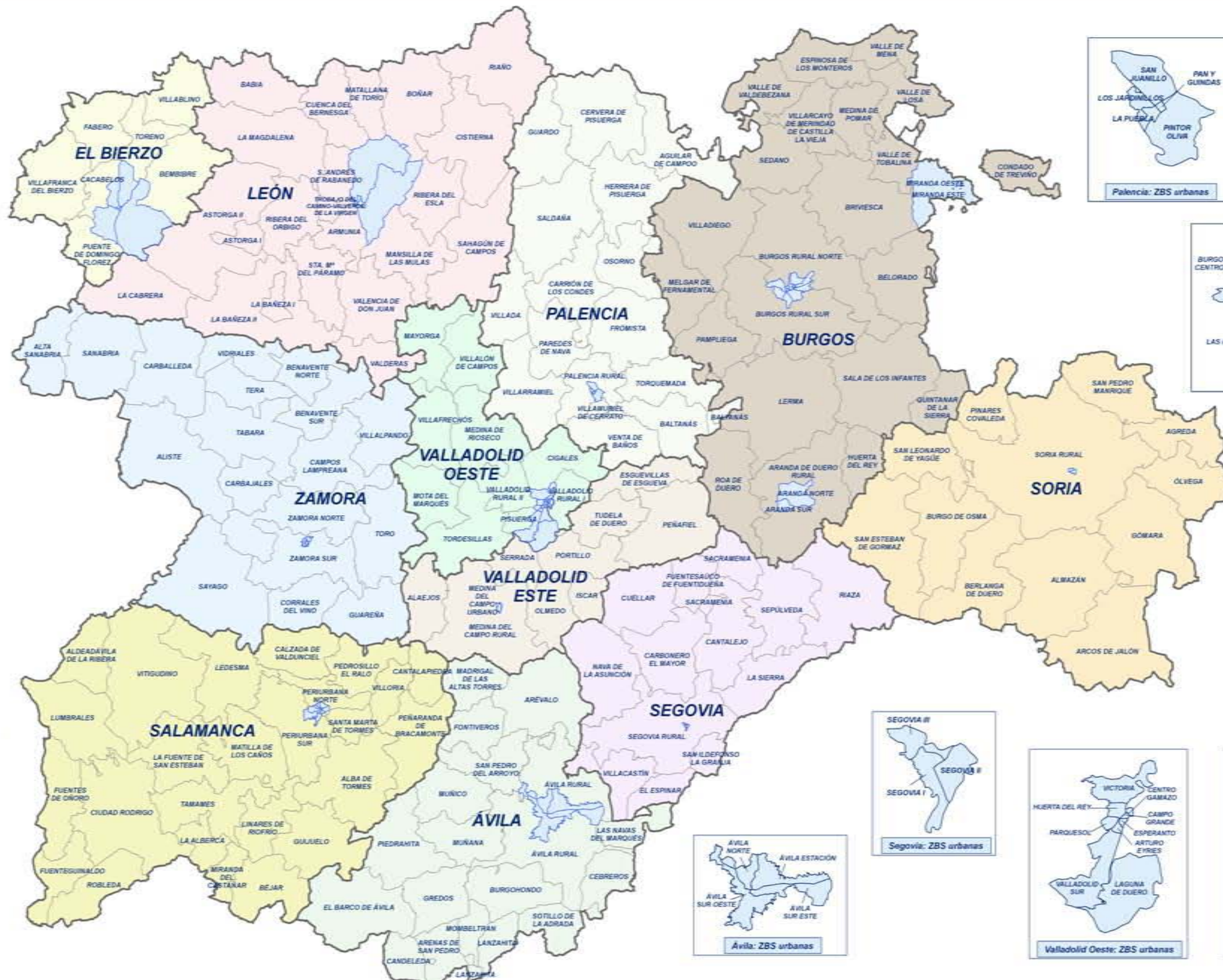


Mapa ZBS Urbanas
de Valladolid Este

Mapa Área de Salud
de Zamora



Mapa ZBS Urbanas
de Zamora

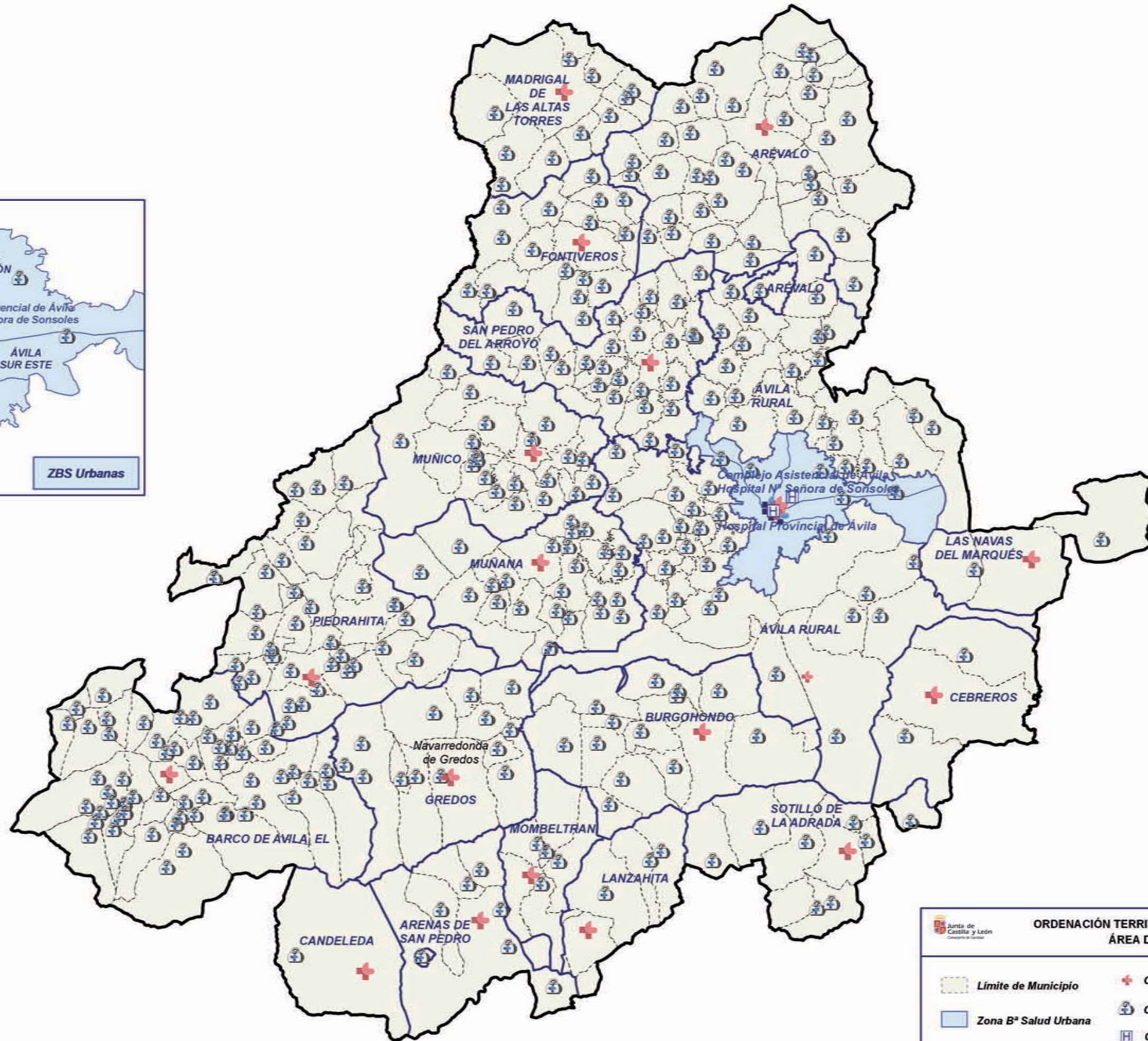
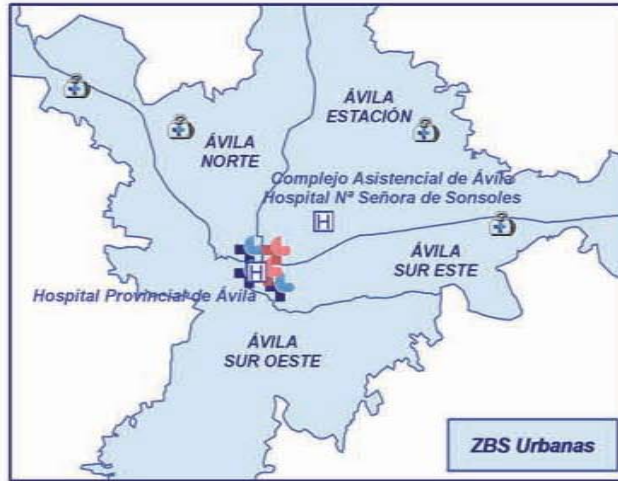


Fecha Edición: ENERO 2007

Volver al menú de **MAPAS**

Mapa de Castilla y León

Volver al menú principal

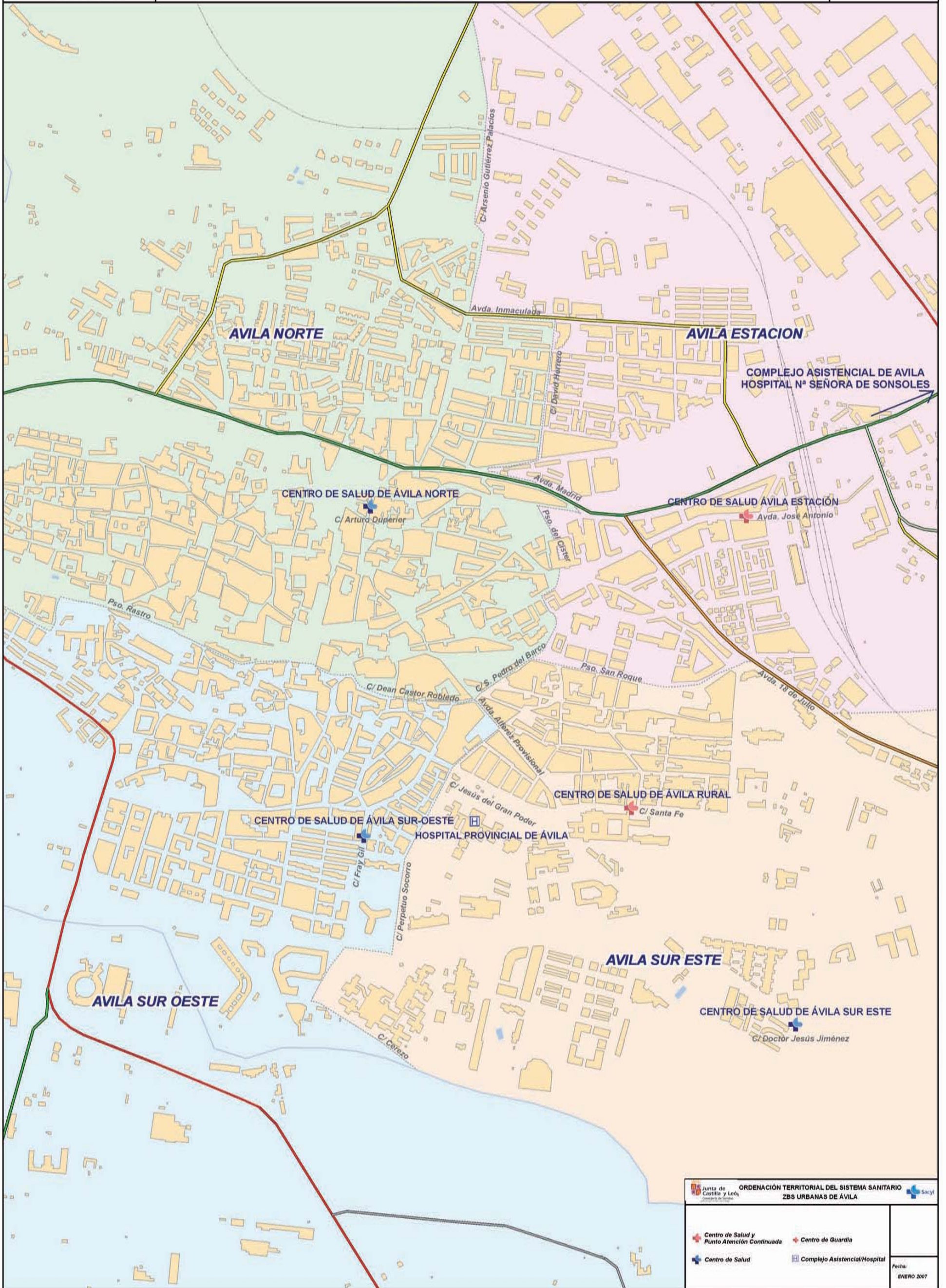


ORDENACIÓN TERRITORIAL DEL SISTEMA SANITARIO ÁREA DE SALUD DE ÁVILA	
<ul style="list-style-type: none"> Límite de Municipio Zona Bª Salud Urbana Área de Salud Zonas Básicas de Salud Rurales y Semiurbanas 	<ul style="list-style-type: none"> Centro de Guardia Consultorio Local Complejo Asistencial/Hospital Centro de Salud y Punto de Atención Continuada Centro de Salud
Fecha: ENERO 2007	

Volver al menú de **MAPAS**

Mapa de Castilla y León

Volver al menú principal



Junta de Castilla y León
Consejería de Sanidad

ORDENACIÓN TERRITORIAL DEL SISTEMA SANITARIO
ZBS URBANAS DE ÁVILA

Sacyl

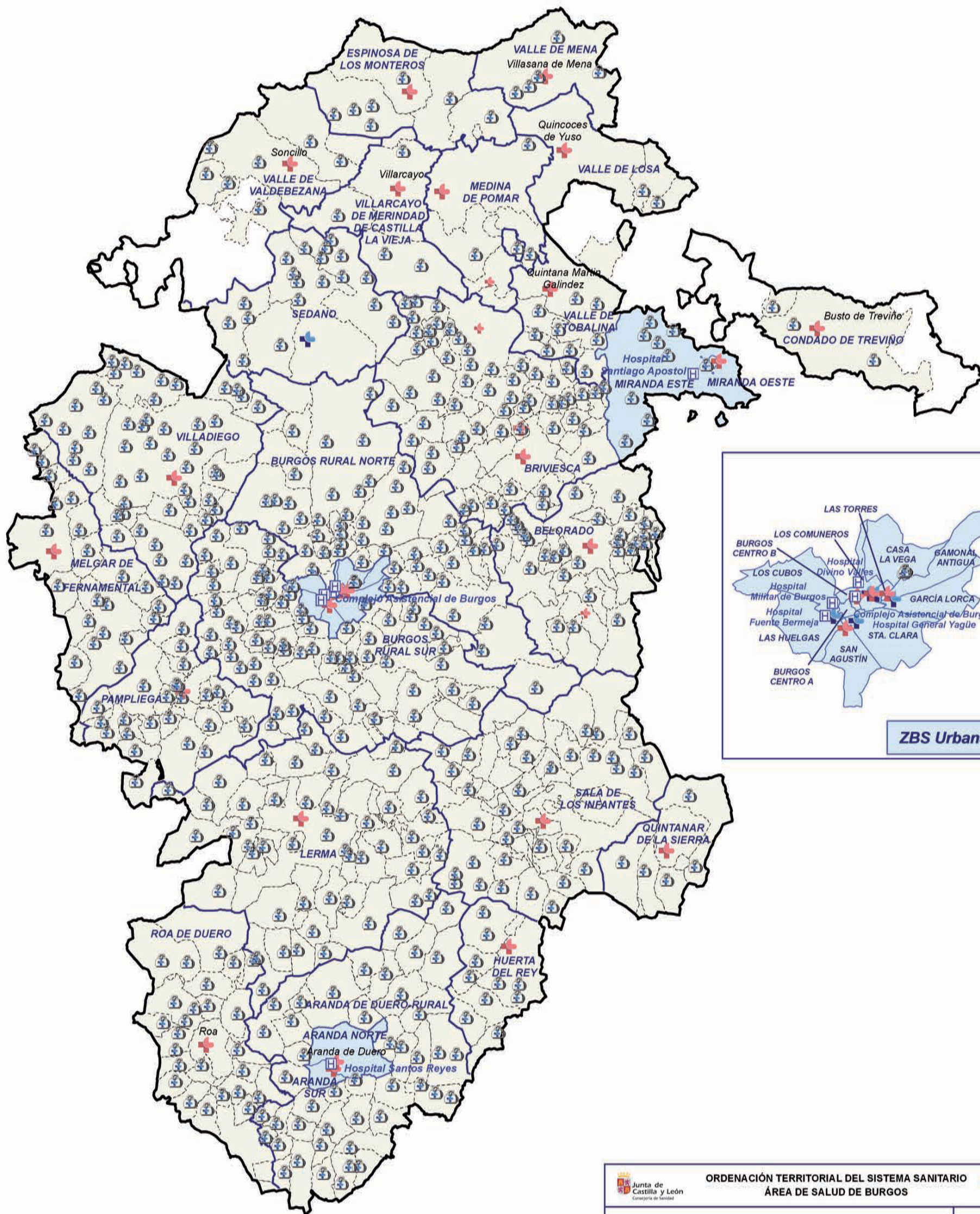
Centro de Salud y Punto Atención Continuada	Centro de Guardia
Centro de Salud	Complejo Asistencial/Hospital

Fecha:
ENERO 2007

Volver al menú de **MAPAS**

Mapa de Castilla y León

Volver al menú principal



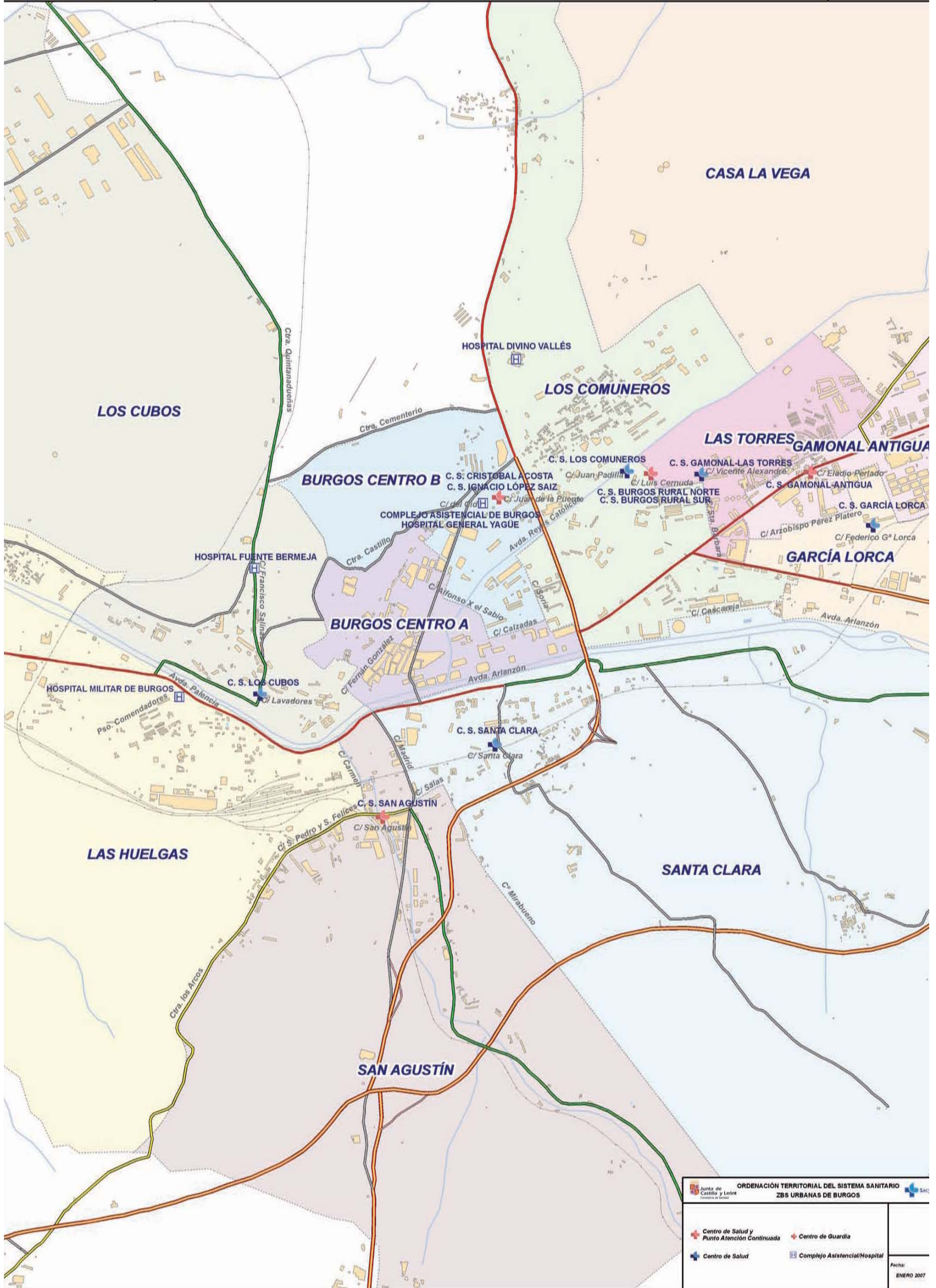
ORDENACIÓN TERRITORIAL DEL SISTEMA SANITARIO ÁREA DE SALUD DE BURGOS	
Límite de Municipio	Centro de Guardia
Zona Bª Salud Urbana	Consultorio Local
Área de Salud	Complejo Asistencial/Hospital
Zonas Básicas de Salud Rurales y Semiurbanas	Centro de Salud y Punto de Atención Continuada
	Centro de Salud

Fecha:
ENERO 2007

Volver al menú de
MAPAS

Mapa de
Castilla y León

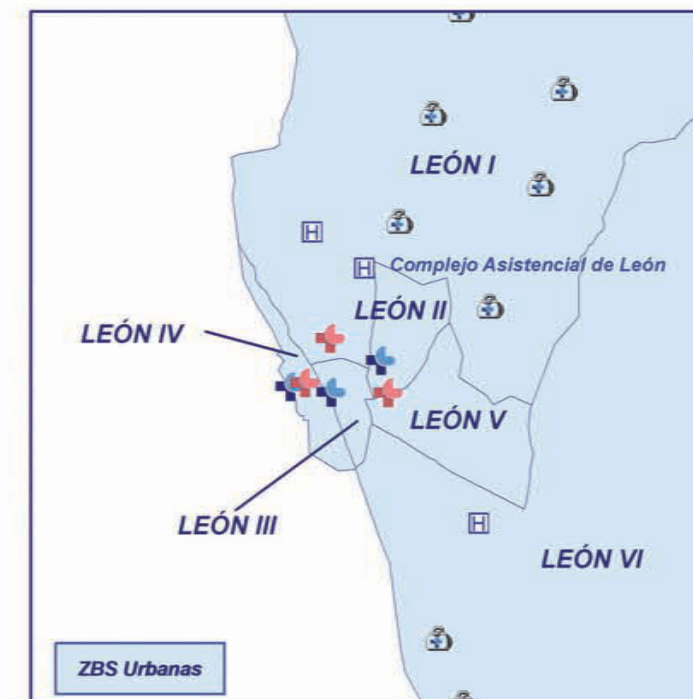
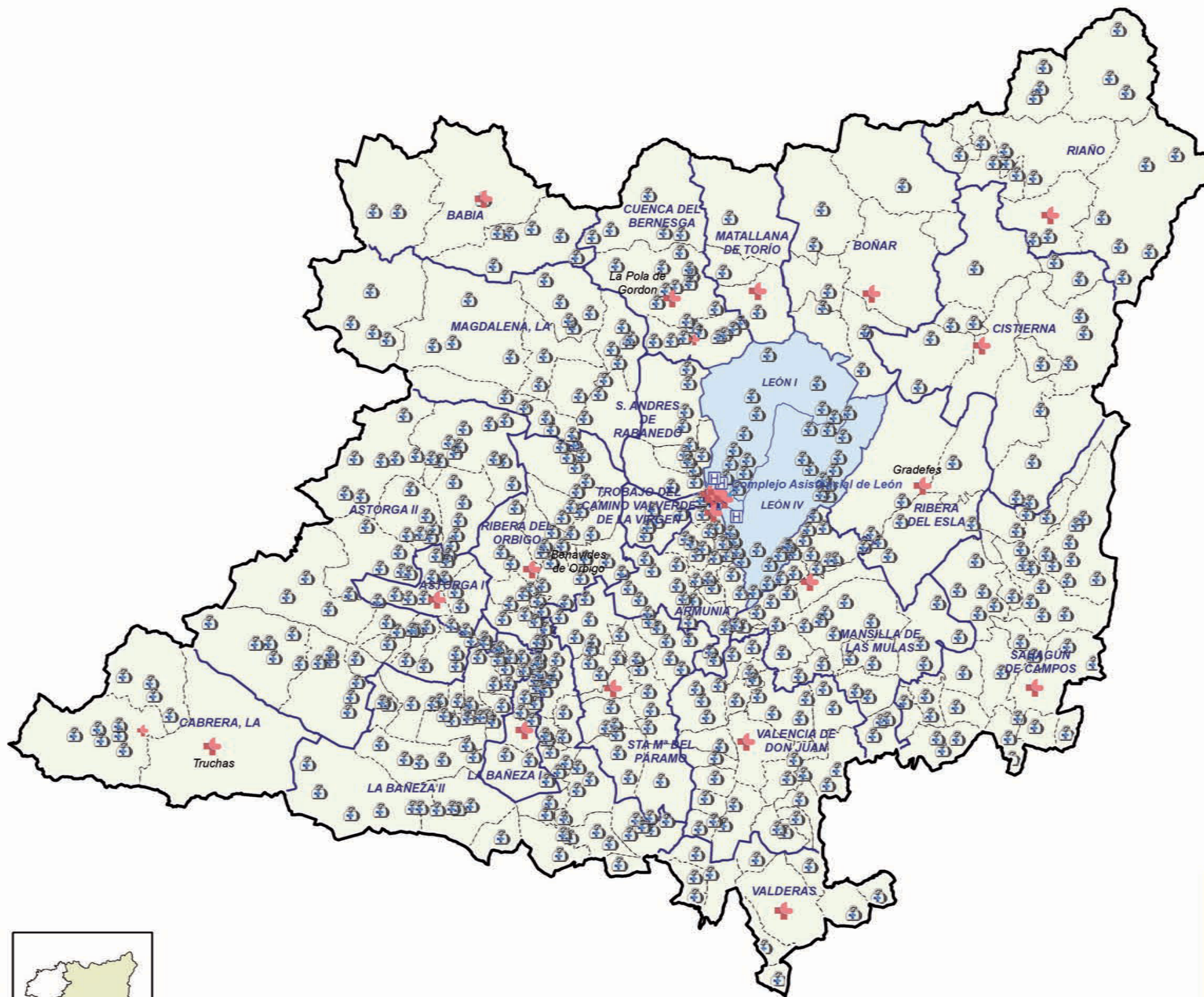
Volver al
menú principal



Volver al menú de **MAPAS**

Mapa de Castilla y León

Volver al menú principal



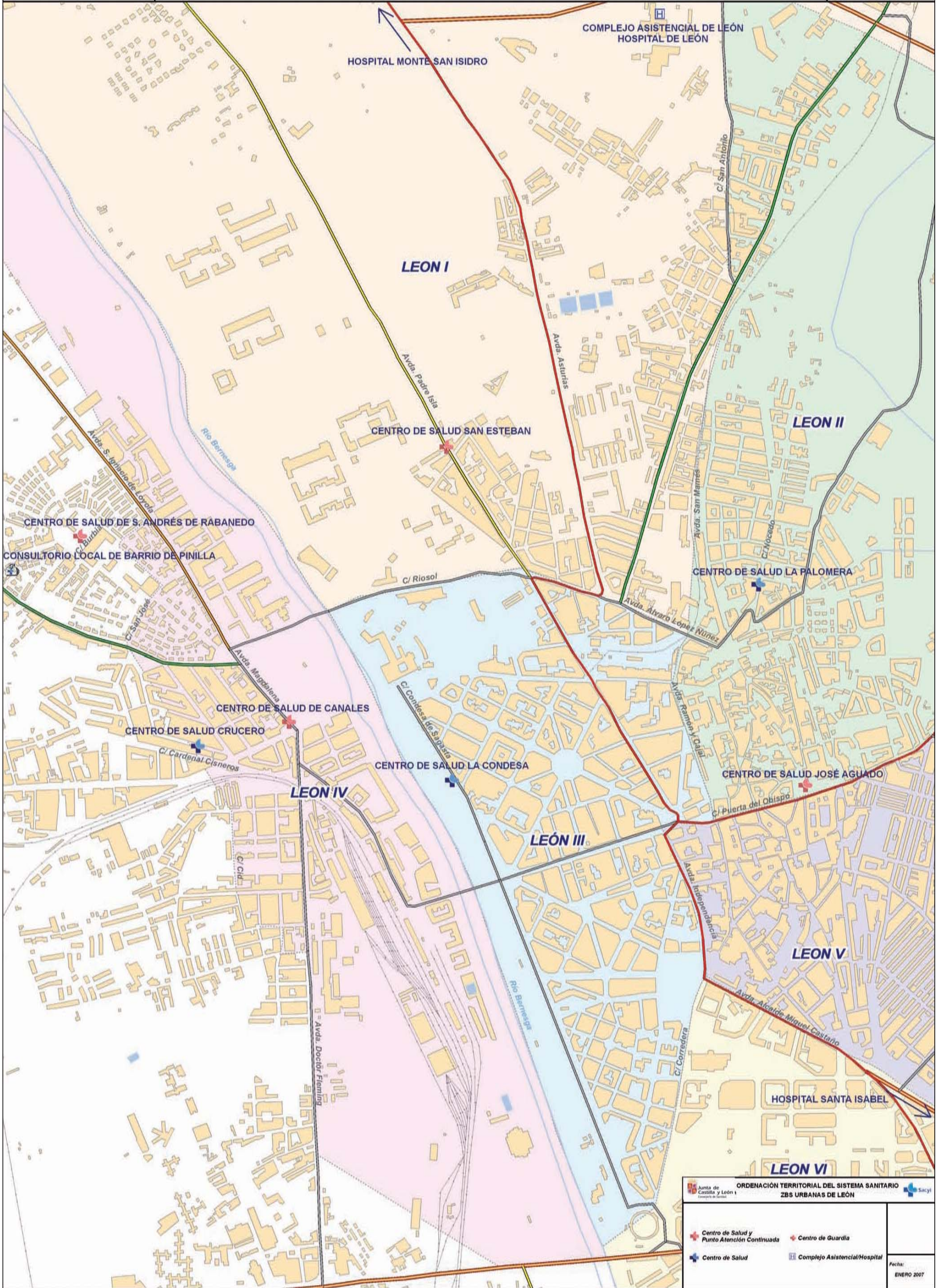
ORDENACIÓN TERRITORIAL DEL SISTEMA SANITARIO ÁREA DE SALUD DE LEÓN	
Límite de Municipio	Centro de Guardia
Zona B ² de Salud	Consultorio Local
Área de Salud	Complejo Asistencial/Hospital
Zona B ² Salud Urbana	Centro de Salud y Punto de Atención Continuada
	Centro de Salud Público

Fecha: Diciembre 2006

Volver al menú de **MAPAS**

Mapa de Castilla y León

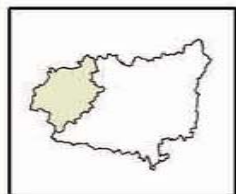
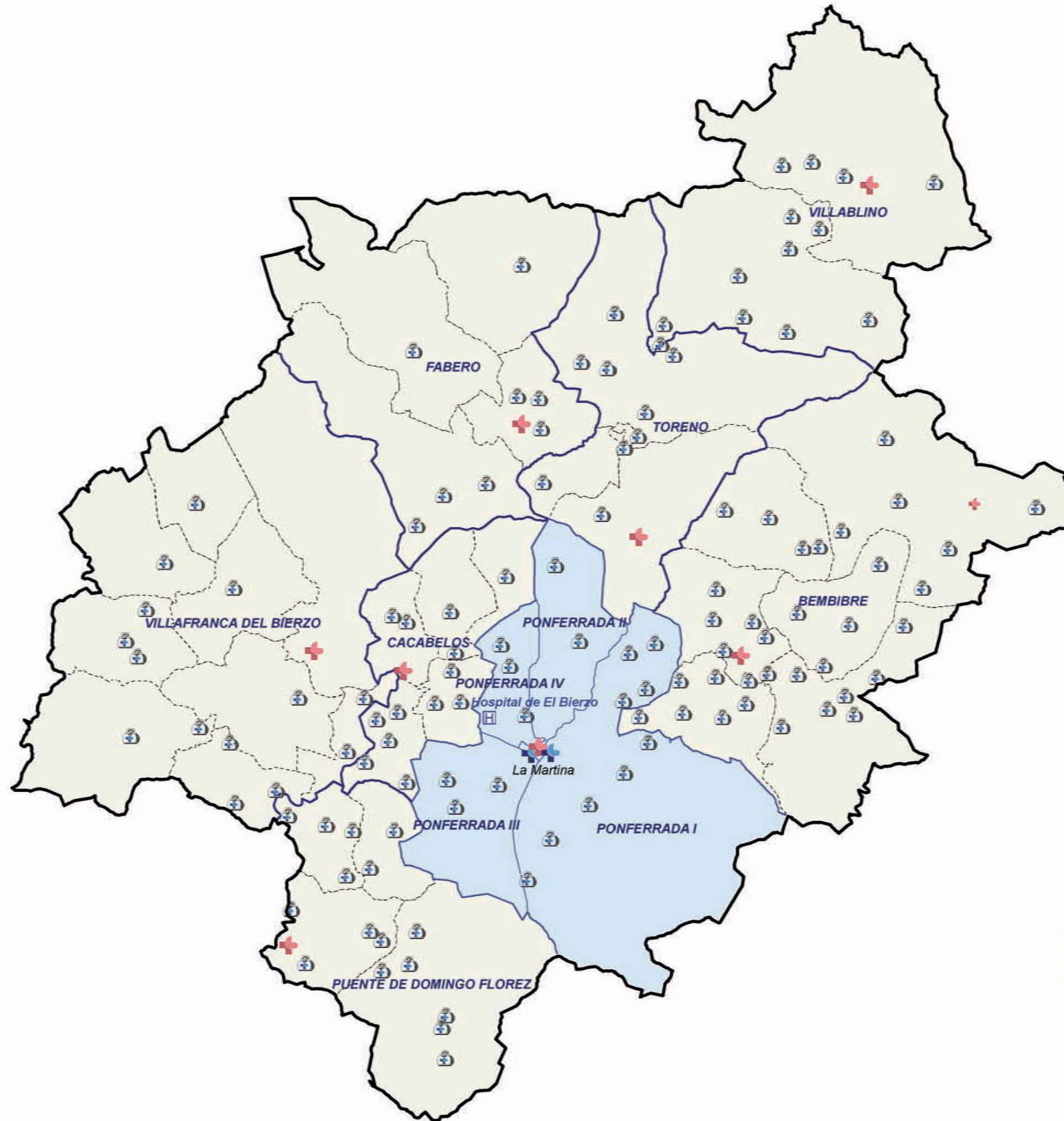
Volver al menú principal



Volver al menú de **MAPAS**

Mapa de Castilla y León

Volver al menú principal



ORDENACIÓN TERRITORIAL DEL SISTEMA SANITARIO
ÁREA DE SALUD DE EL BIERZO

Límite de Municipio	Centro de Guardia
Zona B° Salud Urbana	Consultorio Local
Área de Salud	Complejo Asistencial/Hospital
Zonas Básicas de Salud Rurales y Semiurbanas	Centro de Salud y Punto de Atención Continuada
	Centro de Salud

Fecha:
ENERO 2007

Volver al menú de
MAPAS

Mapa de
Castilla y León

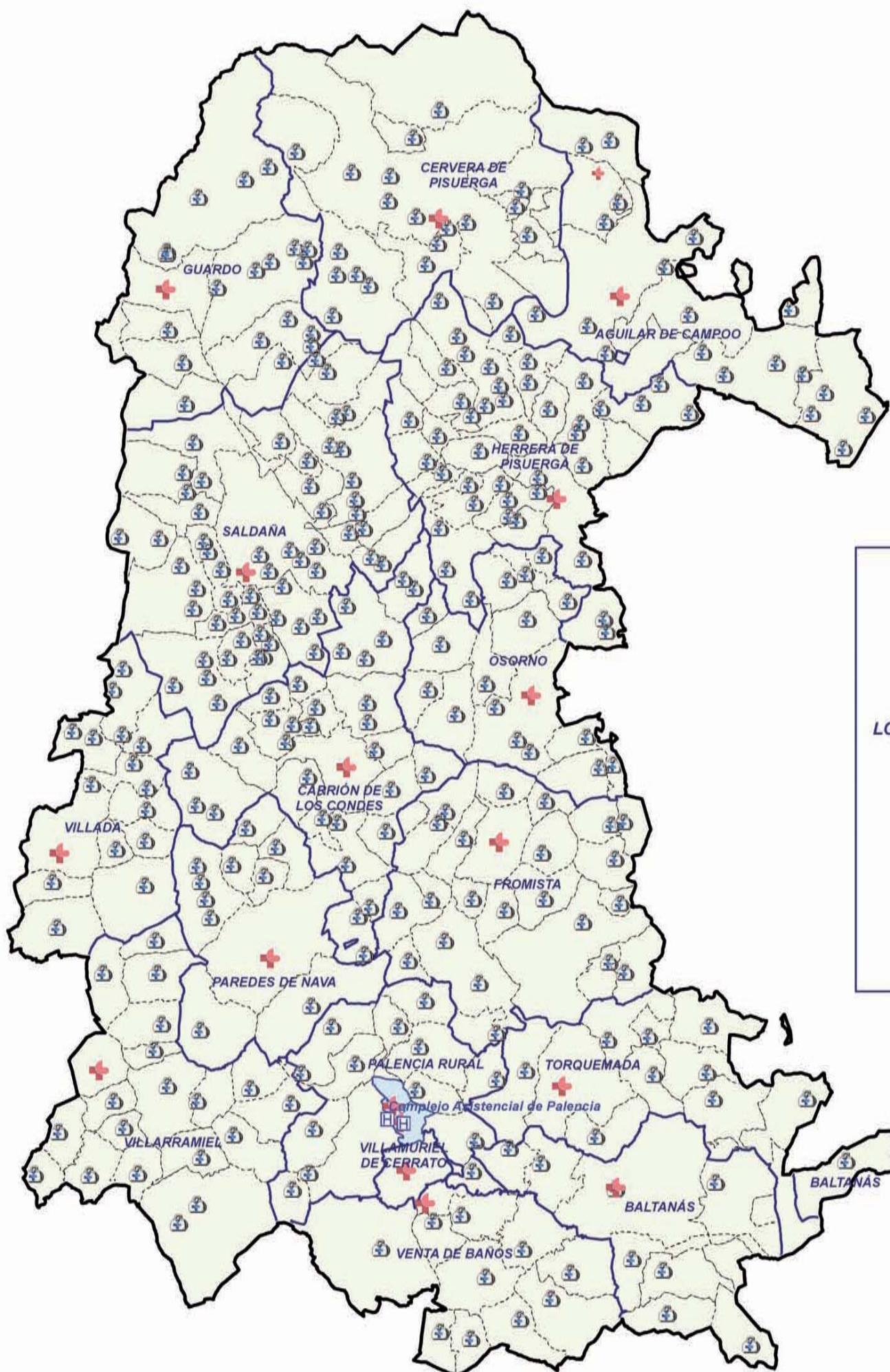
Volver al
menú principal



Volver al menú de **MAPAS**

Mapa de Castilla y León

Volver al menú principal

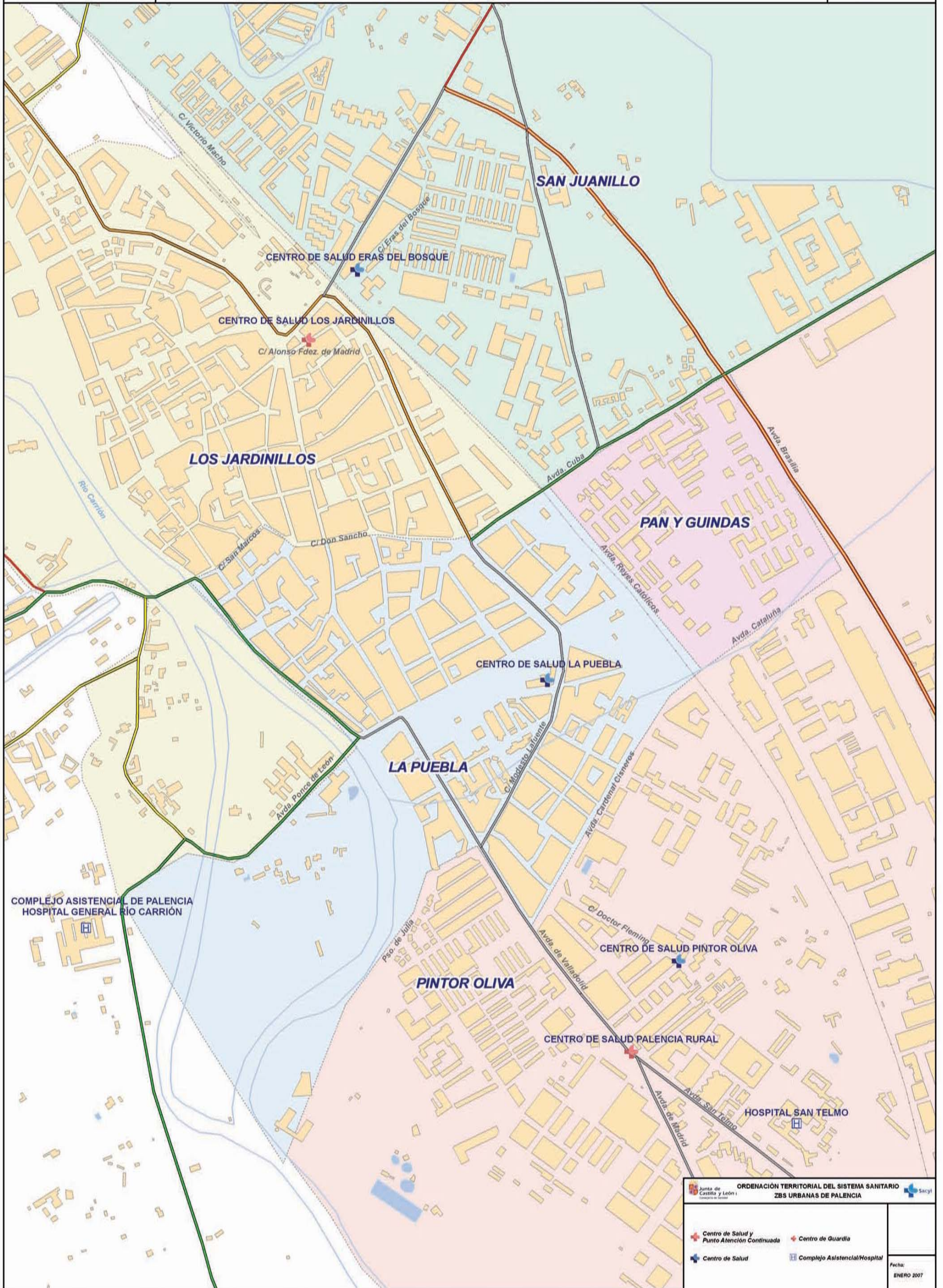


ORDENACIÓN TERRITORIAL DEL SISTEMA SANITARIO ÁREA DE SALUD DE PALENCIA		Sacyl
Limite de Municipio	Centro de Guardia	Fecha: Diciembre 2006
Zona Bª de Salud	Consultorio Local	
Área de Salud	Complejo Asistencial/Hospital	
Zona Bª Salud Urbana	Centro de Salud y Punto de Atención Continuada	
	Centro de Salud Público	

Volver al menú de **MAPAS**

Mapa de Castilla y León

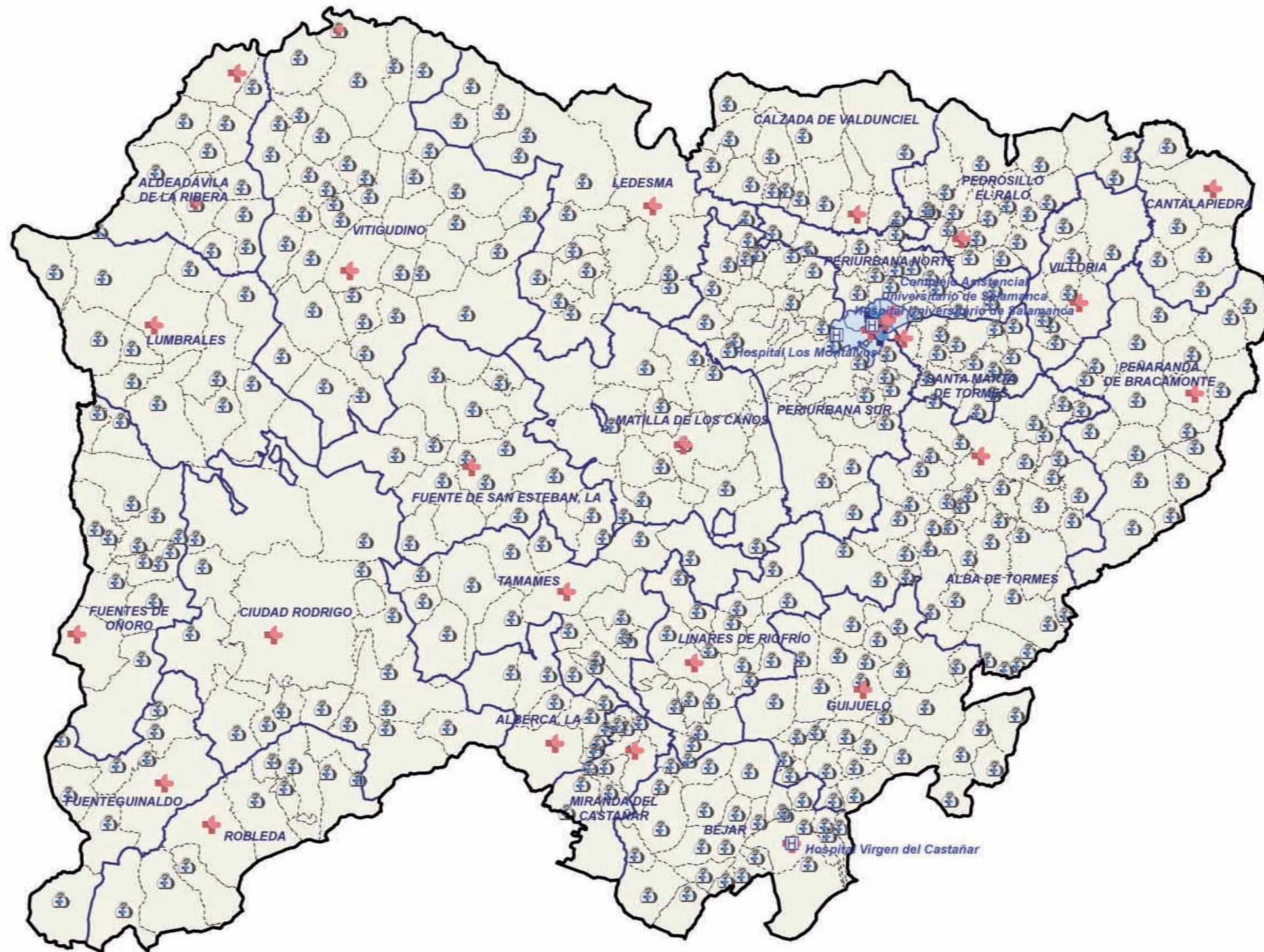
Volver al menú principal



Volver al menú de **MAPAS**

Mapa de Castilla y León

Volver al menú principal

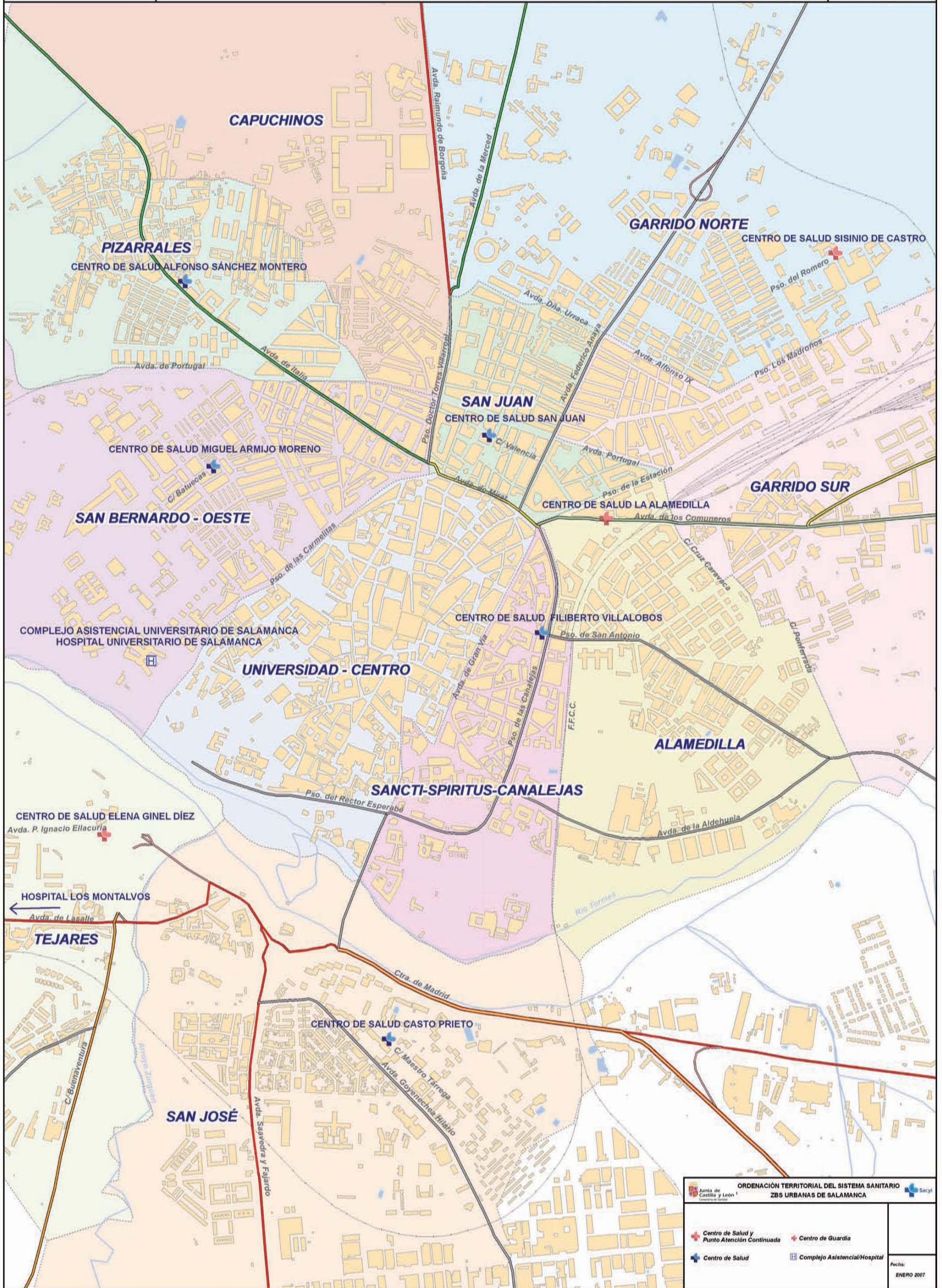


ORDENACIÓN TERRITORIAL DEL SISTEMA SANITARIO ÁREA DE SALUD DE SALAMANCA		Fecha: ENERO 2007
Límite de Municipio	Centro de Guardia	
Zona Bª Salud Urbana	Consultorio Local	
Área de Salud	Complejo Asistencial/Hospital	
Zonas Básicas de Salud Rurales y Semiurbanas	Centro de Salud y Punto de Atención Continuada	
	Centro de Salud	

Volver al menú de **MAPAS**

Mapa de Castilla y León

Volver al menú principal



ORDENACIÓN TERRITORIAL DEL SISTEMA SANITARIO
ZBS URBANAS DE SALAMANCA

Junta de Castilla y León
Consejería de Sanidad

Sacyl

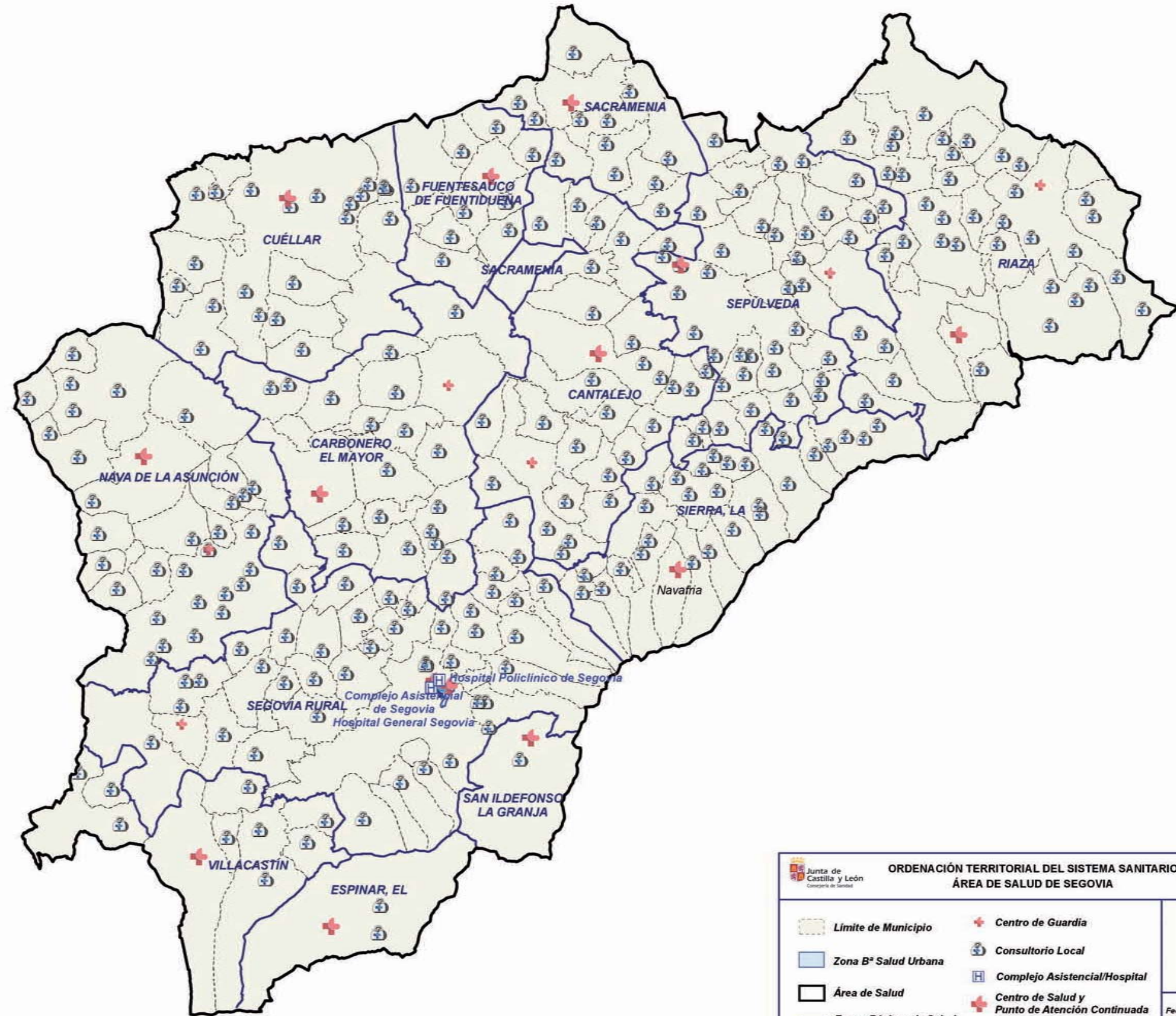
Centro de Salud y Punto Atención Continuada	Centro de Guardia
Centro de Salud	Complejo Asistencial/Hospital

Fecha:
ENERO 2007

Volver al menú de **MAPAS**

Mapa de Castilla y León

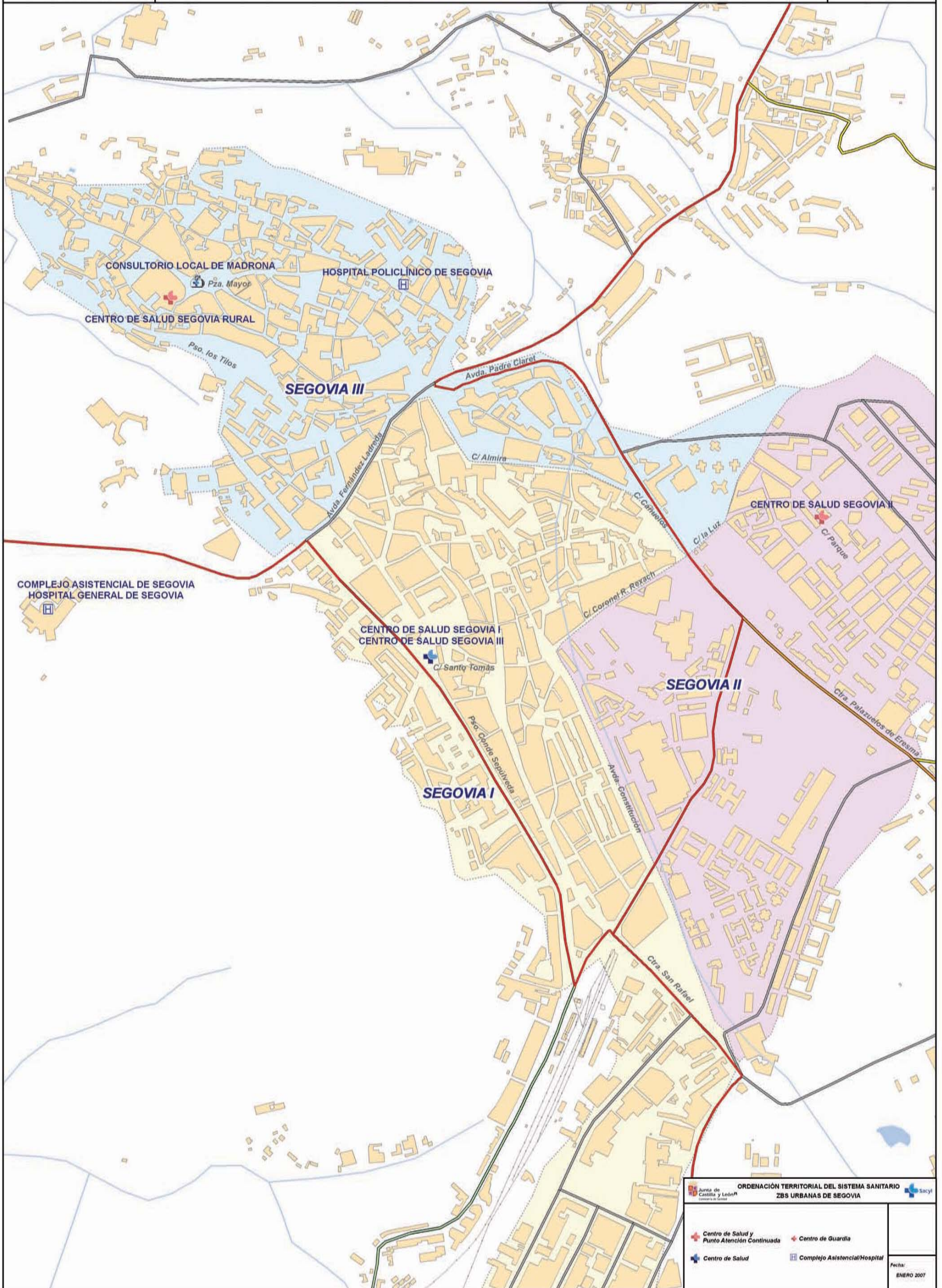
Volver al menú principal



Volver al menú de **MAPAS**

Mapa de Castilla y León

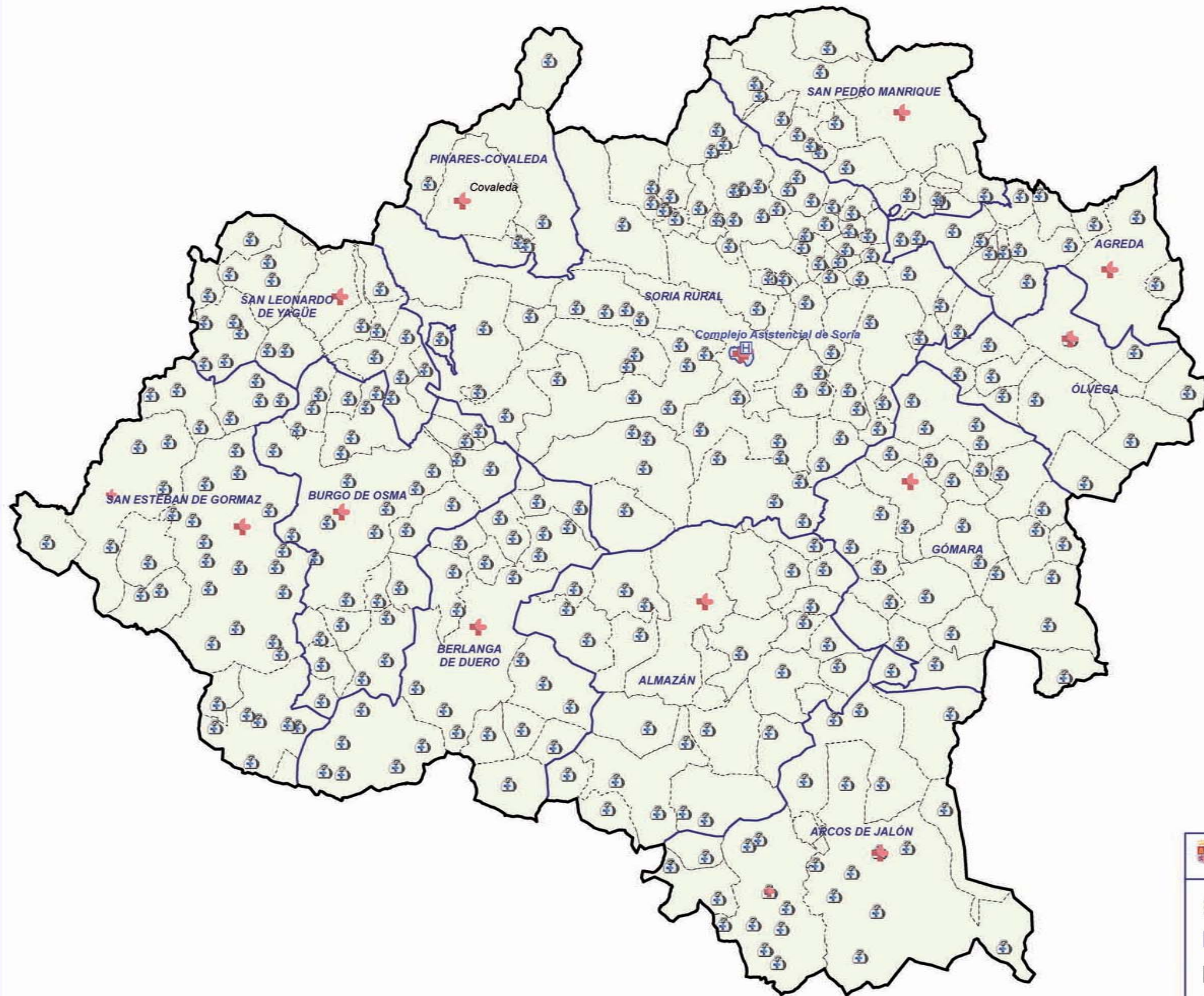
Volver al menú principal



Volver al menú de **MAPAS**

Mapa de Castilla y León

Volver al menú principal



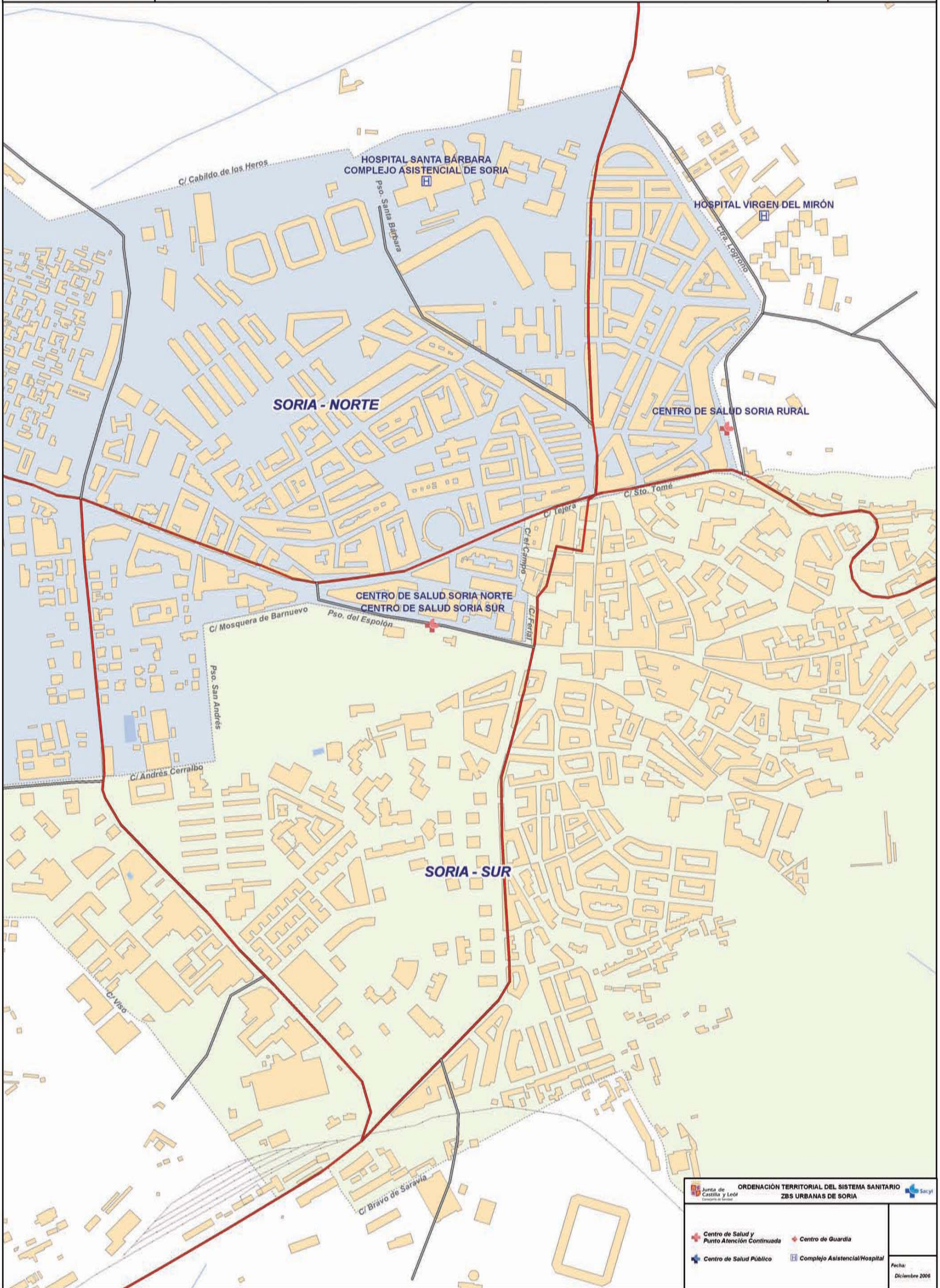
ORDENACIÓN TERRITORIAL DEL SISTEMA SANITARIO ÁREA DE SALUD DE SORIA	
Límite de Municipio	Centro de Guardia
Zona B² de Salud	Consultorio Local
Área de Salud	Complejo Asistencial/Hospital
Zona B² Salud Urbana	Centro de Salud y Punto de Atención Continuada
	Centro de Salud Público

Fecha: Diciembre 2006

Volver al menú de **MAPAS**

Mapa de Castilla y León

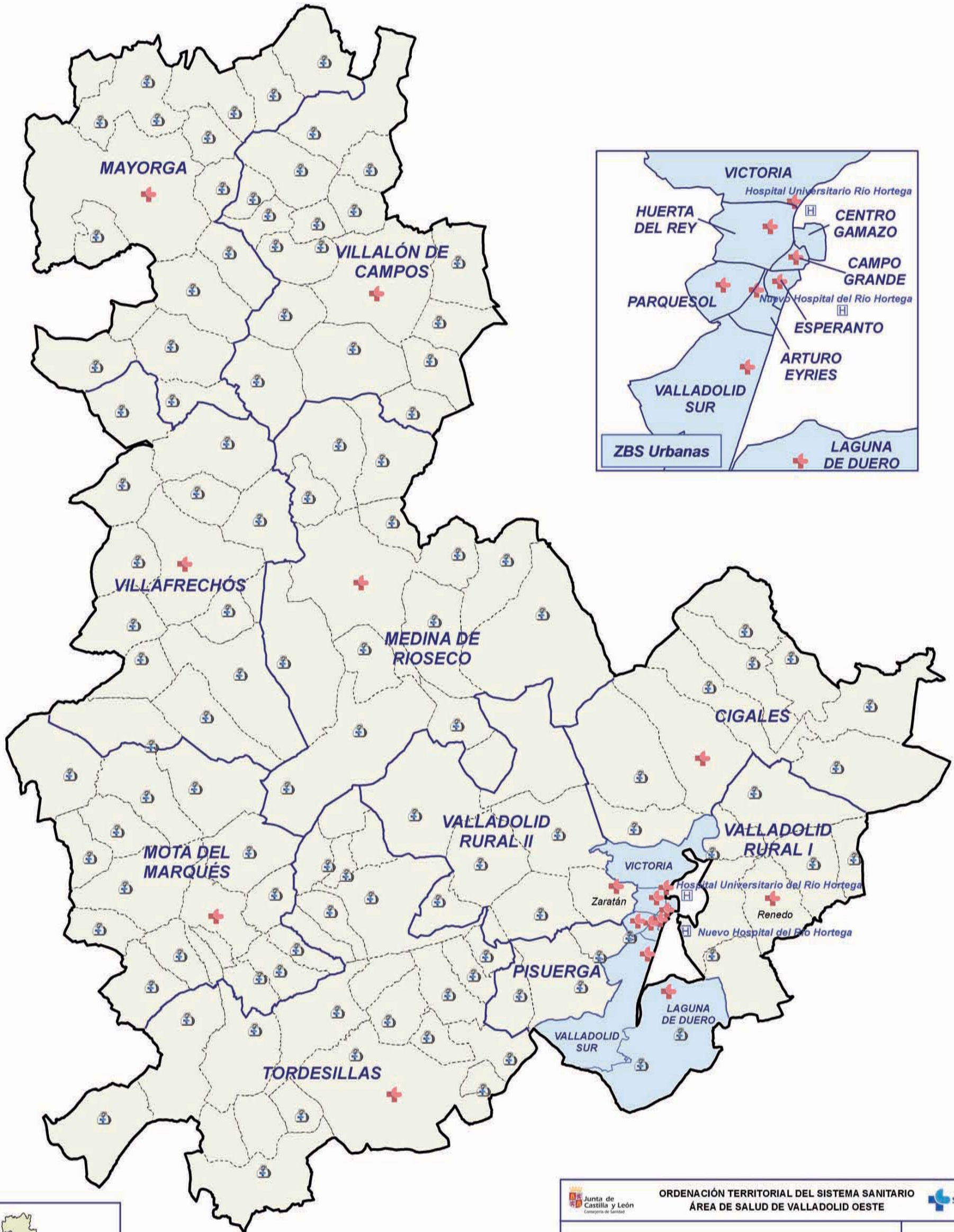
Volver al menú principal



Volver al menú de **MAPAS**

Mapa de Castilla y León

Volver al menú principal



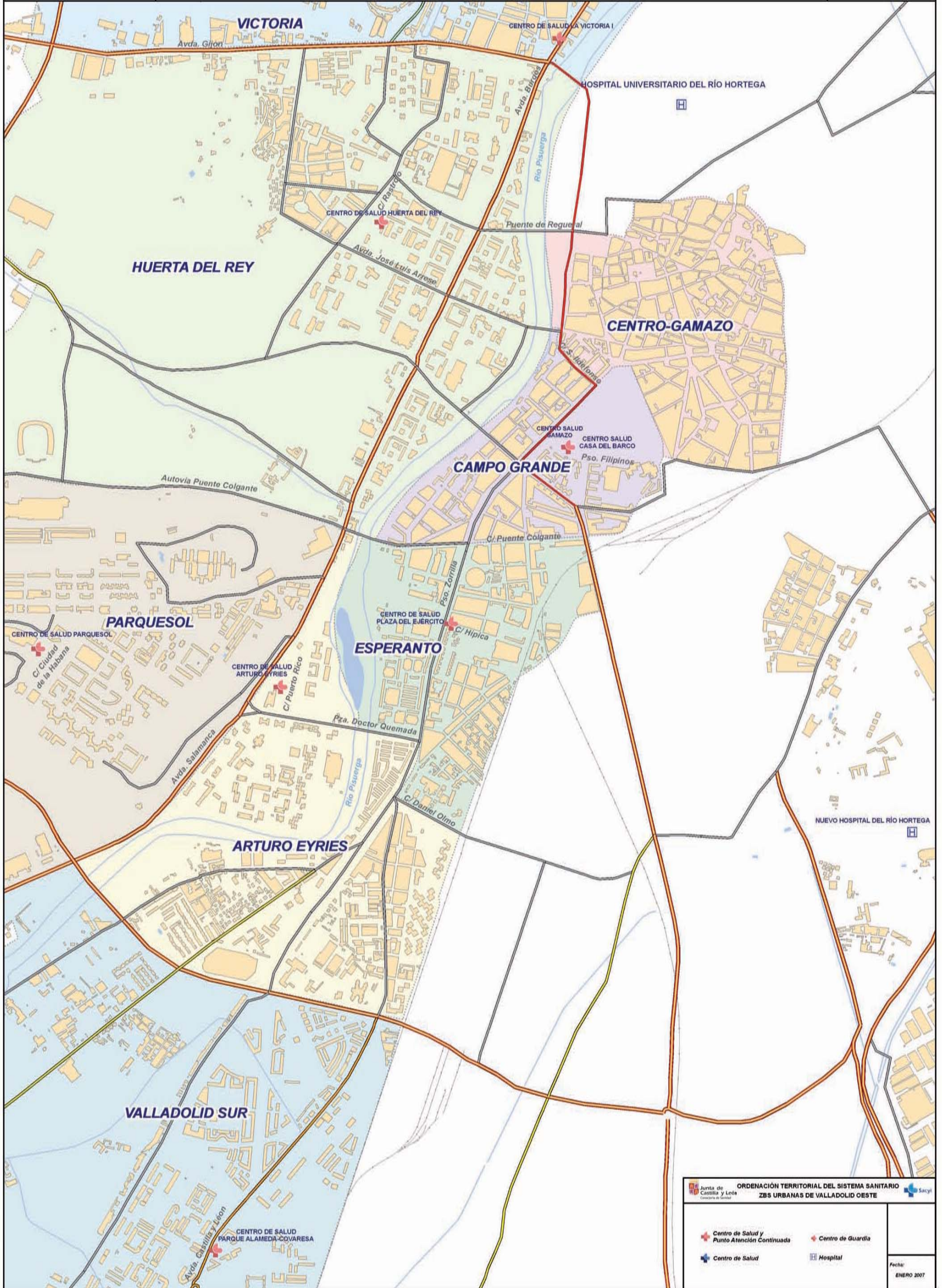
ORDENACIÓN TERRITORIAL DEL SISTEMA SANITARIO ÁREA DE SALUD DE VALLADOLID OESTE	
Límite de Municipio	Centro de Guardia
Zona Bª Salud Urbana	Consultorio Local
Área de Salud	Complejo Asistencial/Hospital
Zonas Básicas de Salud Rurales y Semiurbanas	Centro de Salud y Punto de Atención Continuada
	Centro de Salud

Fecha:
ENERO 2007

Volver al menú de **MAPAS**

Mapa de Castilla y León

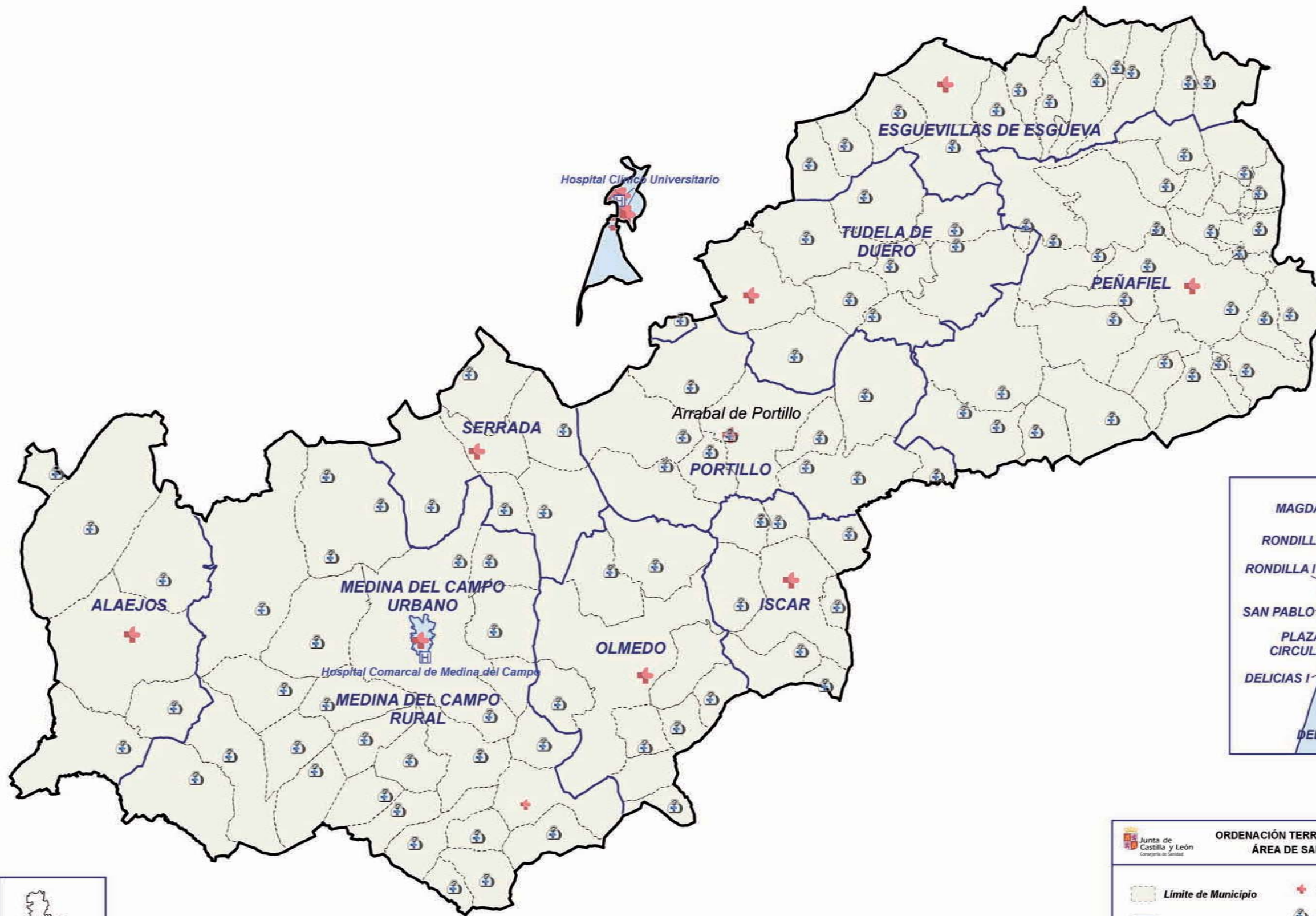
Volver al menú principal



Volver al menú de
MAPAS

Mapa de
Castilla y León

Volver al
menú principal



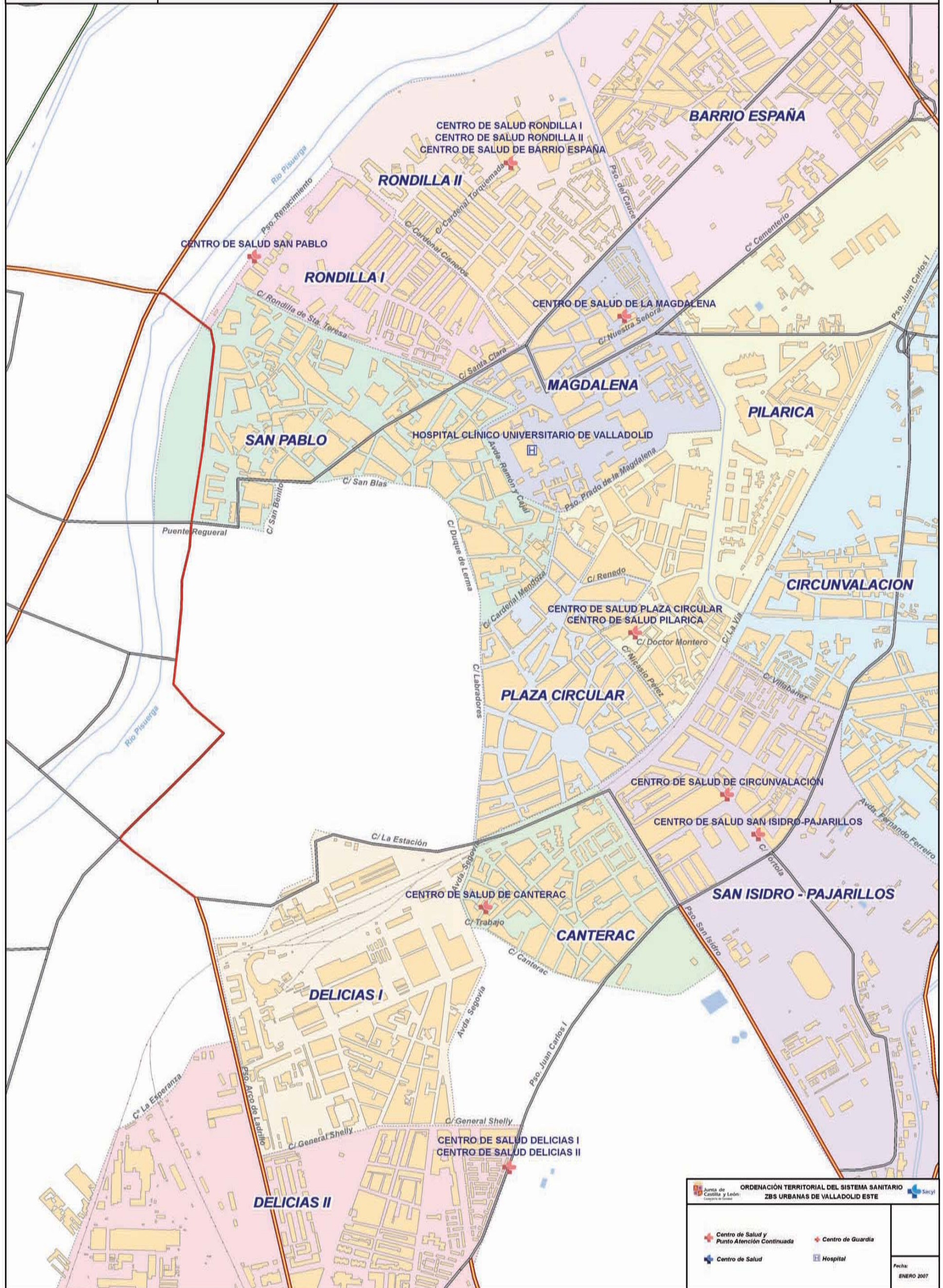
ORDENACIÓN TERRITORIAL DEL SISTEMA SANITARIO ÁREA DE SALUD DE VALLADOLID ESTE	
Límite de Municipio	Centro de Guardia
Zona B ^a Salud Urbana	Consultorio Local
Área de Salud	Complejo Asistencial/Hospital
Zonas Básicas de Salud Rurales y Semiurbanas	Centro de Salud y Punto de Atención Continuada
	Centro de Salud

Fecha:
ENERO 2007

Volver al menú de
MAPAS

Mapa de
Castilla y León

Volver al
menú principal



ORDENACIÓN TERRITORIAL DEL SISTEMA SANITARIO
ZBS URBANAS DE VALLADOLID ESTE

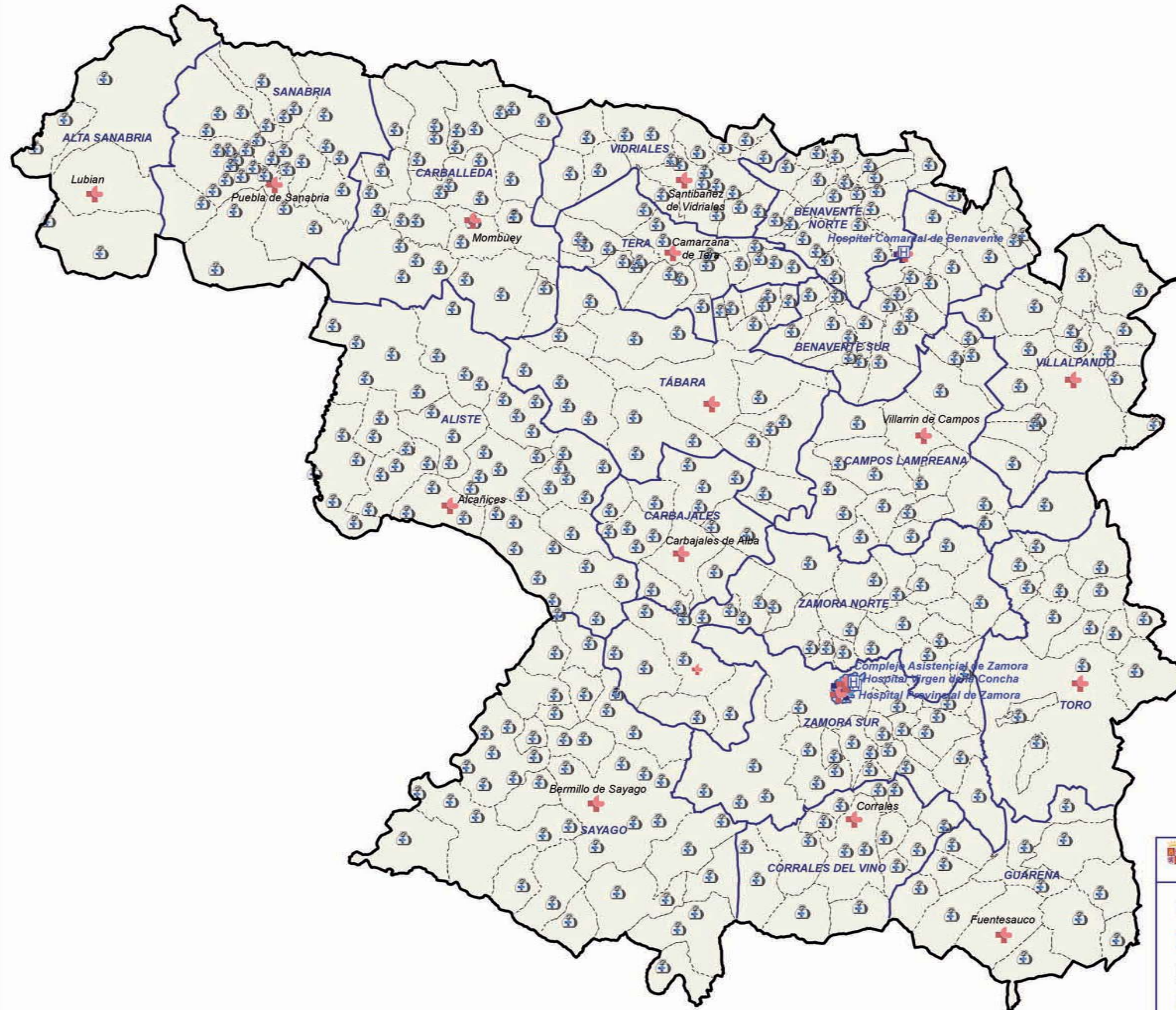
Centro de Salud y Punto Atención Continuada	Centro de Guardia
Centro de Salud	Hospital

Fecha: ENERO 2007

Volver al menú de **MAPAS**

Mapa de Castilla y León

Volver al menú principal



Junta de Castilla y León
Consejería de Sanidad

ORDENACIÓN TERRITORIAL DEL SISTEMA SANITARIO
ÁREA DE SALUD DE ZAMORA

Sacyl

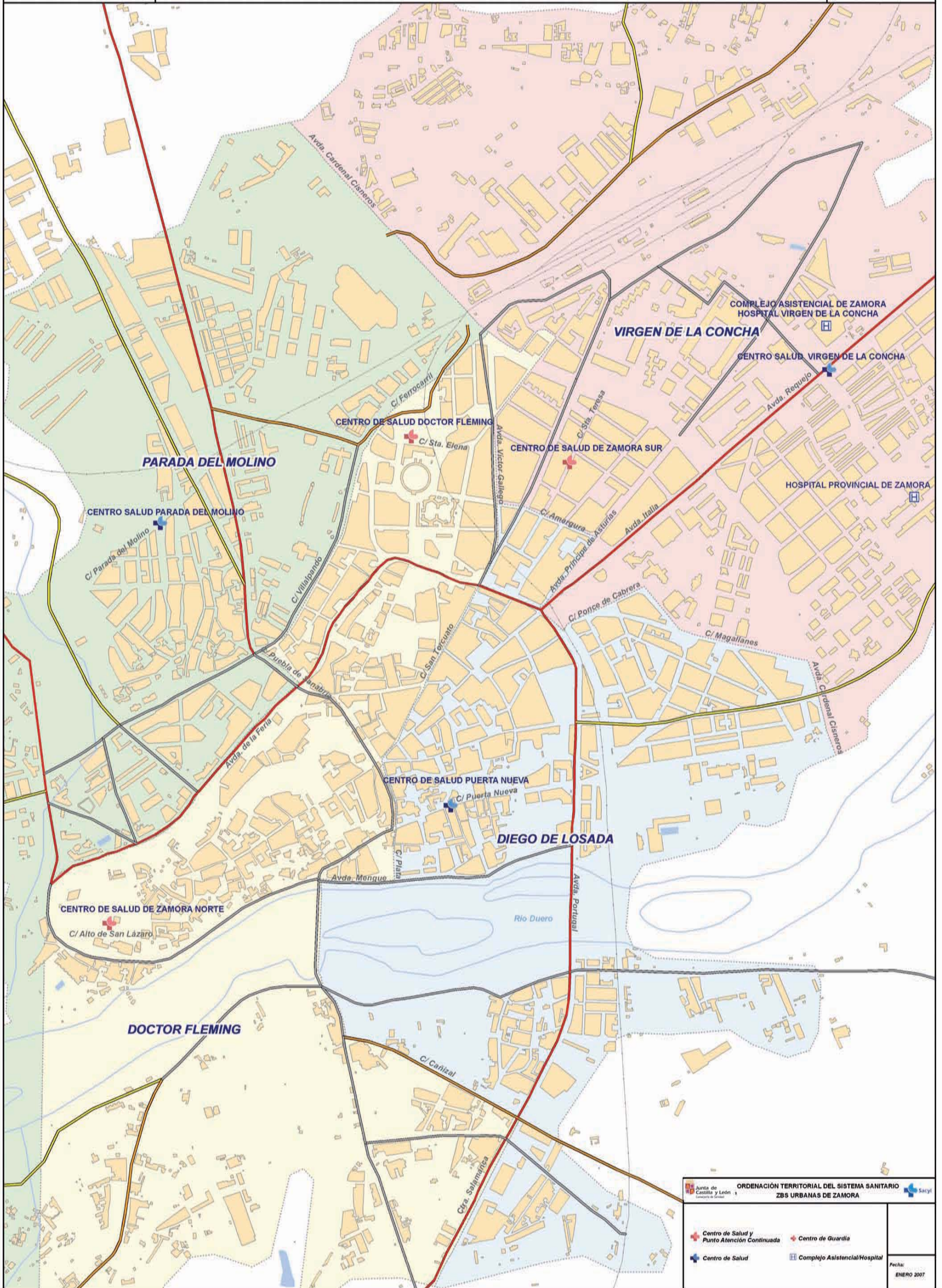
Límite de Municipio	Centro de Guardia
Zona Bª Salud Urbana	Consultorio Local
Área de Salud	Complejo Asistencial/Hospital
Zonas Básicas de Salud Rurales y Semiurbanas	Centro de Salud y Punto de Atención Continuada
	Centro de Salud

Fecha:
ENERO 2007

Volver al menú de **MAPAS**

Mapa de Castilla y León

Volver al menú principal



Volver al menú de **MAPAS**

Mapa de Castilla y León

Volver al menú principal

