

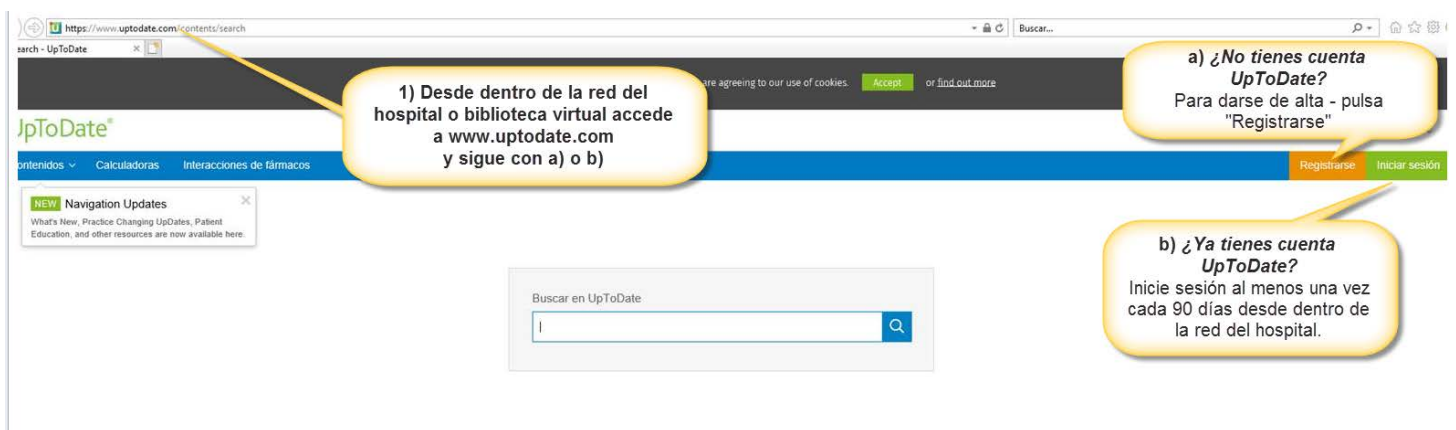
# UpToDate®: consejos para acceder desde cualquier lugar

## REGÍSTRATE

1. Accede a UpToDate [www.uptodate.com](http://www.uptodate.com) desde cualquier ordenador conectado a la red de tu hospital o a través de la biblioteca virtual de tu región.

Si ya tienes un usuario y contraseña UpToDate, simplemente haz clic en el botón de “iniciar sesión” situado en la esquina superior derecha de la página principal, e introduce tu usuario y contraseña.

2. Si no tienes cuenta UpToDate haz clic en el botón “registrarse” en la esquina superior derecha de tu pantalla.



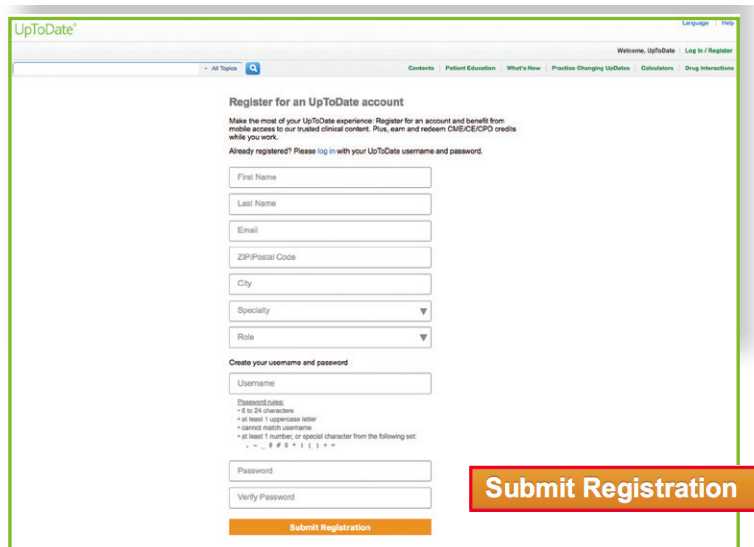
1) Desde dentro de la red del hospital o biblioteca virtual accede a [www.uptodate.com](http://www.uptodate.com) y sigue con a) o b)

a) ¿No tienes cuenta UpToDate? Para darse de alta - pulsa "Registrarse"

b) ¿Ya tienes cuenta UpToDate? Inicie sesión al menos una vez cada 90 días desde dentro de la red del hospital.

**Recuerda: tienes que realizar el registro desde la red de tu organización para acceder a la aplicación móvil y los créditos FMC.**

3. Para registrarte, completa todos los campos en la página de registro (puedes elegir tu propio usuario y contraseña), y haz clic en “Submit Registration”



UpToDate®

Welcome, UpToDate Log In / Register

Register for an UpToDate account

Make the most of your UpToDate experience. Register for an account and benefit from mobile access to our trusted clinical content. Plus, earn and redeem CME/CE/CPD credits while you work.

Already registered? Please log in with your UpToDate username and password.

First Name

Last Name

Email

ZIP/Postal Code

City

Specialty

Role

Create your username and password

Username

Blended rules:  
 • 8 to 24 characters  
 • At least 1 uppercase letter  
 • cannot match username  
 • at least 1 number, or special character from the following set: ~ ! @ # \$ % ^ & \* ( ) \_ + = { } | ' " , . / : ; ' \* ~

Password

Verify Password

**Submit Registration**

Submit Registration

Después de completar el proceso de registro recibirás un email de confirmación de UpToDate con instrucciones para descargar la aplicación móvil.

¡Ahora ya estás registrado! Puedes descargar la aplicación móvil y conseguir créditos CME.

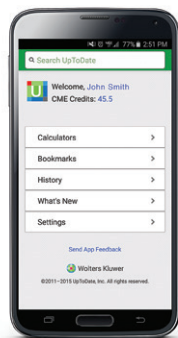

## ACCESO MÓVIL

Una vez registrado podrás instalar la aplicación móvil hasta en dos dispositivos, siguiendo estas instrucciones:

1. En tu smartphone o tableta, busca “UpToDate” en la tienda de aplicaciones e instala la aplicación gratuita.
2. Abre la aplicación móvil de UpToDate una vez se haya completado la descarga.
3. Accede a la aplicación móvil con tu usuario y contraseña. Sólo necesitas completar este paso una vez, ya que la aplicación guarda tu usuario y contraseña.

Aplicación de UpToDate para iOS\*

Aplicación de UpToDate para Android®



## ACCEDE A UPTODATE DESDE CUALQUIER LUGAR

- Además de la aplicación móvil, puedes acceder a UpToDate desde cualquier ordenador con acceso a internet.
- Simplemente dirígete a [www.uptodate.com](http://www.uptodate.com), haz clic en el botón de “iniciar sesión” situado en la esquina superior derecha de la página principal, e introduce tu usuario y contraseña.

Log In

  
  
 Remember me [Forgot Username or Password?](#)  
[OpenAthens Log In](#) [Institutional Log In](#)

Make the most of your UpToDate experience: Register for an account and benefit from mobile access to our trusted clinical content. Plus, earn and redeem CME/CE/CPD credits while you work.

## MANTENER ACCESO

- Para mantener tu acceso ininterrumpido a UpToDate desde cualquier lugar, debes volver a verificar la suscripción con tu organización cada 90 días.
- Para volver a verificar tu suscripción, accede a UpToDate ([www.uptodate.com](http://www.uptodate.com)) con tu usuario y contraseña desde cualquier ordenador conectado a la red de tu hospital a través de la biblioteca virtual de tu región.

Recuerda: si aún no lo has hecho, te comunicaremos desde la aplicación y por email que necesitas verificar tu suscripción 10 días antes de que ésta caduque. Recibirás una segunda alerta el día 90. Si no realizas esta operación perderás el acceso móvil y remoto a la aplicación. Para volver a acceder, simplemente accede a UpToDate con tu usuario y contraseña cuando estés conectado a la red de tu hospital o tu organización.