

BOLETÍN EPIDEMIOLÓGICO DEL VIAJERO INTERNACIONAL

BOVI – N°4 (abril 2024)



Junta de Castilla y León

Consejería de Sanidad
Dirección General de Salud Pública

INFORMACIÓN DE INTERÉS

[Recomendaciones sanitarias y medidas preventivas para viajeros en relación a MPOX publicado por el ministerio de sanidad el 22 de marzo de 2024](#)

[Curso del plan de formación de la Junta de Castilla y León el próximo 6 de junio de 2024: Actualización en enfermedades infecciosas y atención al viajero](#)

[Posicionamiento JCVI febrero 2024 sobre vacunación Dengue/QDenga](#)

Ávila Burgos León Palencia Salamanca
Segovia Soria Valladolid Zamora

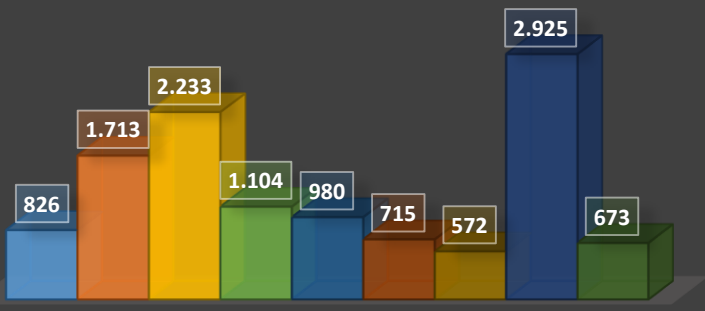


Figura 1. Número de viajeros atendidos en los CVIs de Castilla y León, 2023/ Gráfico elaborado por el servicio de epidemiología, DGSP con datos obtenidos de la aplicación VIVA (Vacunas y antipalúdicos para viajes internacionales).

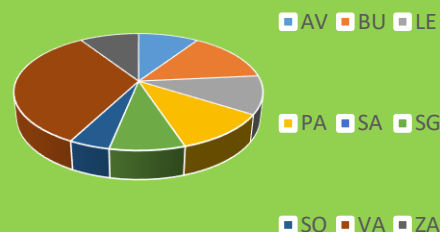
VIAJEROS ATENDIDOS EN LOS CENTROS DE VACUNACIÓN INTERNACIONAL DE CASTILLA Y LEÓN

Periodo: 01/01/2023 y 31/12/2023

	AV	BU	LE	PA	SA	SE	SO	VA	ZA	TOTAL
enero	75	111	128	68	36	0	39	158	26	641
febrero	78	131	138	47	142	0	52	224	61	873
marzo	47	129	186	64	43	3	55	246	37	810
abril	32	78	169	58	77	35	61	154	33	657
mayo	83	174	218	131	91	92	78	277	69	1.213
junio	87	203	273	136	76	109	103	409	72	1.468
julio	86	212	222	147	108	121	55	267	60	1.278
agosto	131	203	126	155	96	99	93	296	81	1.280
septiembre	84	171	175	86	89	68	36	235	73	1.017
octubre	41	95	228	122	67	74	0	241	70	956
noviembre	46	130	179	60	109	80	0	257	45	906
diciembre	36	76	191	30	46	34	0	161	46	620
TOTAL	826	1.713	2.233	1.104	980	715	572	2.925	673	11.741

Fuente: Servicio de Epidemiología, DGSP con datos de la Aplicación VIVA (Vacunas y antipalúdicos para viajes internacionales).

VACUNAS ADMINISTRADAS EN CASTILLA Y LEÓN AÑO 2023



"TOP 5" DESTINOS MAS FRECUENTES DE NUESTROS VIAJEROS EN 2023

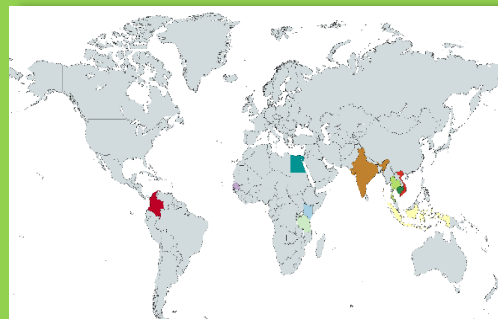


Figura 3. Creada con mapchart.net a partir de la información extraída de VIVA

DESTINO	Nº VIAJEROS
TAILANDIA	1358
KENIA	839
VIETNAM	802
TANZANIA	743
INDONESIA	676
INDIA	639
COLOMBIA	629
SENEGAL	546
CAMBOYA	456
EGIPTO	438

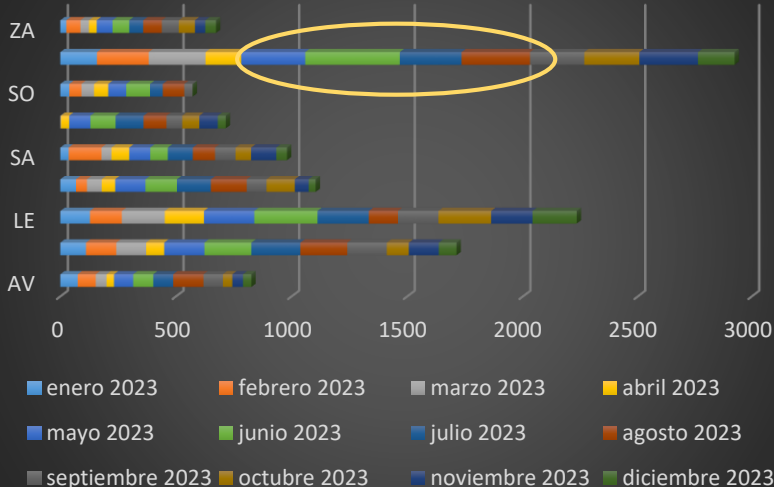


Figura 2. Número de viajeros atendidos en los CVIs de Castilla y León, 2023/ Gráfico elaborado por el servicio de epidemiología, DGSP con datos obtenidos de la aplicación VIVA (Vacunas y antipalúdicos para viajes internacionales).

Destacar el aumento del volumen de viajeros atendidos en el periodo de mayo a septiembre en todas las provincias