Junta de Castilla y León
Consejería de Sanidad

RED CENTINELA SANITARIA
CASTILLA Y LEÓN

# INFECCIONES RESPIRATORIAS AGUDAS

## Informe VIGIRA semana 46/2025 (del 10 al 16 de noviembre de 2025)

**Población vigilada:** 57.652

**Muestras centinelas procesadas:** 84

## RESUMEN

La tasa de incidencia de síndrome gripal se ha duplicado en la semana 46, situándose en los 130 casos por 100.000 hab., en un nivel de intensidad bajo. La tasa global de Infecciones respiratorias se mantiene estable alrededor de los 600 casos por 100.000 hab. Aunque se ha producido un aumento de la tasa de síndrome gripal en mayores de 75 años, esto no se refleja en las hospitalizaciones por IRA. Continúan en aumento las urgencias pediátricas.

Los patógenos respiratorios más detectados en las muestras centinelas son los rinovirus/Enterovirus y la gripe A (tanto el H1 como el H3). El VRS empieza a circular tanto en las muestras centinelas como en las hospitalarias.

| Tasa de incidencia semanal ajustada por 100.000h. | |
|---|---|
| Todas las IRA | 621 |
| Enfermedad Covid 19 o neumonía Covid 19 | 2 |
| Síndrome gripal | 130 |

| Porcentaje de positividad en muestras centinelas | |
|---|---|
| SARS-CoV-2 | 1,9 % |
| Virus de la gripe | 32,1 % |
| VRS | 4,8 % |

## TASAS DE INCIDENCIA x 100.000

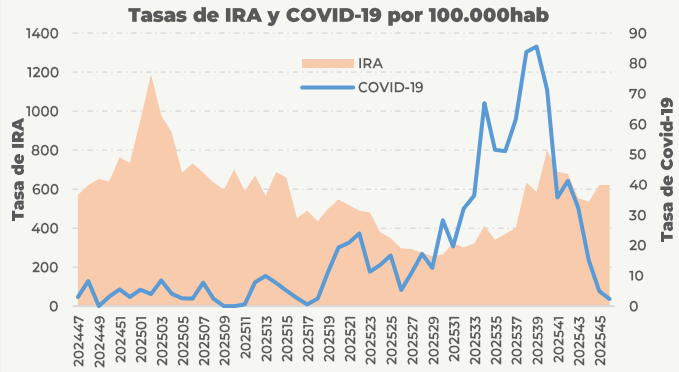


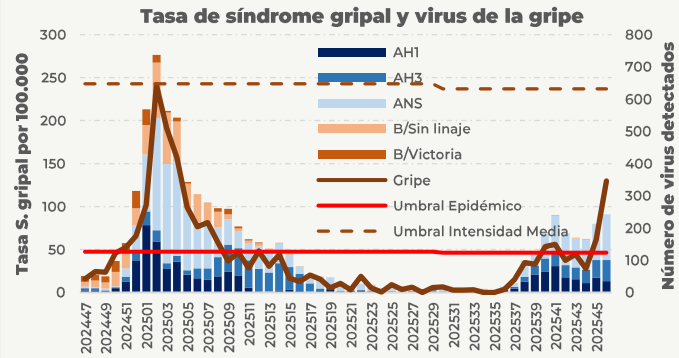


## DETECCIONES DE PATÓGENOS RESPIRATORIOS

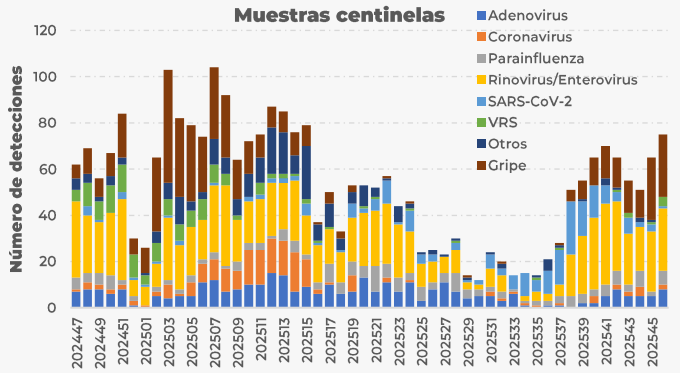


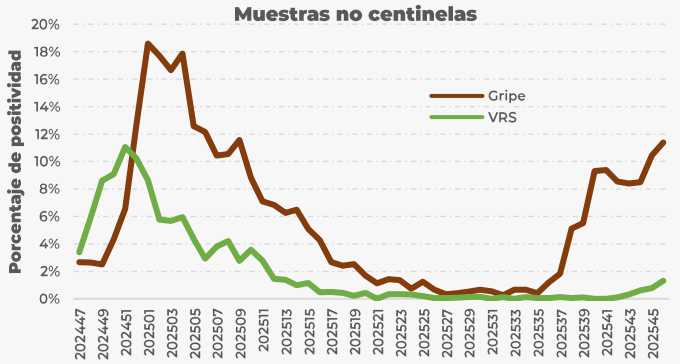


## NIVEL DE INTENSIDAD EPIDÉMICA[1]

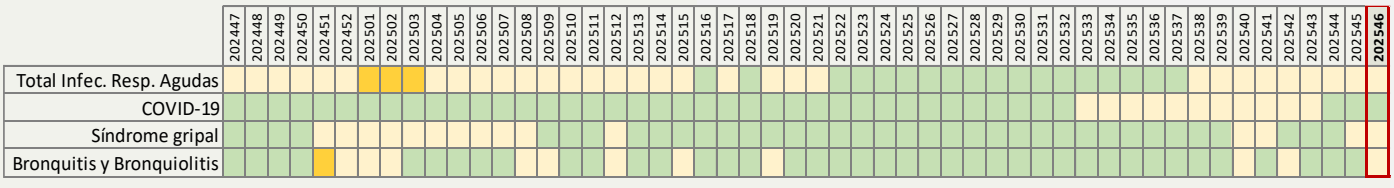


No epidémico | Intensidad baja | Intensidad moderada | Intensidad alta | Intensidad muy alta

Valores provisionales en fase de validación


983413600
ext.: 806415/806358/806360/806366

https://tinyurl.com/rcscyl

vigira@jcyl.es

D. G. de Salud Pública
Consejería de Sanidad
Paseo de Zorrilla, 1
47071 - Valladolid