Junta de Castilla y León
Consejería de Sanidad

RED CENTINELA SANITARIA CASTILLA Y LEÓN

INFECCIONES RESPIRATORIAS AGUDAS

Informe VIGIRA semana 43/2025 (del 20 al 26 de octubre de 2025)

Población vigilada: 57.628

Muestras centinelas procesadas: 69

RESUMEN

En la semana 43, la tasa de incidencia de las infecciones respiratorias se situó en 531 casos por 100.000 hab. Los síndromes gripales se sitúan por debajo del umbral epidémico. Las urgencias y hospitalizaciones por infecciones respiratorias siguen en descenso.

Los patógenos respiratorios más detectados en las muestras centinelas son los rinovirus/enterovirus y la gripe A, tanto del subtipo H1 como del H3. Los virus de la gripe B y el VRS se detectan sólo de manera esporádica. Continua el incremento en la circulación de los adenovirus y los virus de la parainfluenza.

Tasa de incidencia semanal ajustada por 100.000h.	
Todas las IRA	531
Enfermedad Covid 19 o neumonía Covid 19	30
Síndrome gripal	39

Porcentaje de positividad en muestras centinelas	
SARS-CoV-2	10,1 %
Virus de la gripe	20,3 %
VRS	2,9 %

TASAS DE INCIDENCIA x 100.000

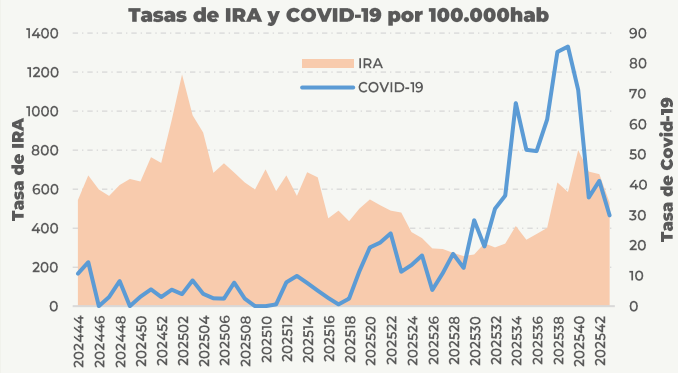

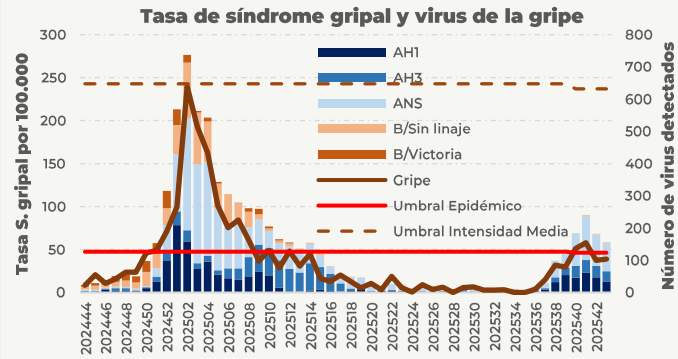

DETECCIONES DE PATÓGENOS RESPIRATORIOS

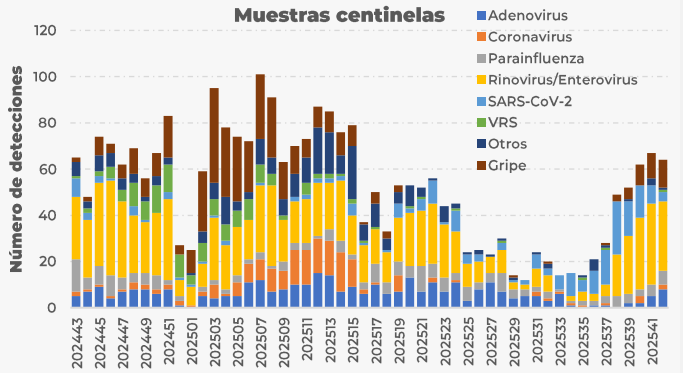

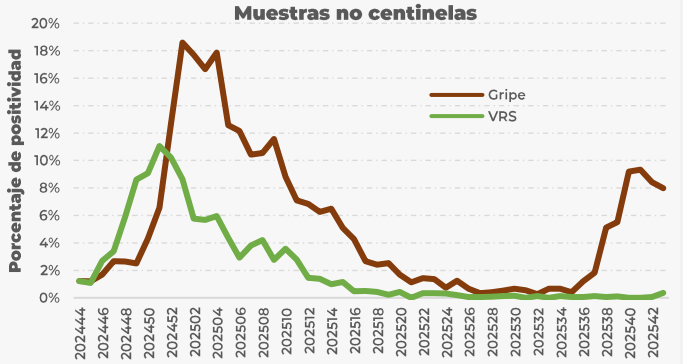

NIVEL DE INTENSIDAD EPIDÉMICA[1]



[1] *Valores provisionales en fase de validación*

983413600
ext.: 806415/806358/806360/806366

https://tinyurl.com/rcscyl

vigira@jcyl.es

D. G. de Salud Pública
Consejería de Sanidad
Paseo de Zorrilla, 1
47071 - Valladolid