Junta de Castilla y León
Consejería de Sanidad

RED CENTINELA SANITARIA CASTILLA Y LEÓN

INFECCIONES RESPIRATORIAS AGUDAS

Informe VIGIRA semana 36-38/2025 (del 1 al 21 de septiembre de 2025)

Población vigilada: 54.631

Muestras centinelas procesadas en la semana 39: 44

RESUMEN

La tasa de incidencia de las infecciones respiratorias ha aumentado en la última semana y se sitúa en 598 casos por 100.000 hab. También se ha incrementado la incidencia de Covid-19 hasta los 77 casos por 100.000 hab.

Se está observando un aumento de la circulación de la gripe A, principalmente en las muestras hospitalarias, y de SARS-CoV-2 y rinovirus/enterovirus en muestras centinelas.

Tasa de incidencia semanal ajustada por 100.000h.	
Todas las IRA	598
Enfermedad Covid 19 o neumonía Covid 19	77
Síndrome gripal	30

Porcentaje de positividad en muestras centinelas	
SARS-CoV-2	45,5 %
Virus de la gripe	11,4 %
VRS	0 %

TASAS DE INCIDENCIA x100.000

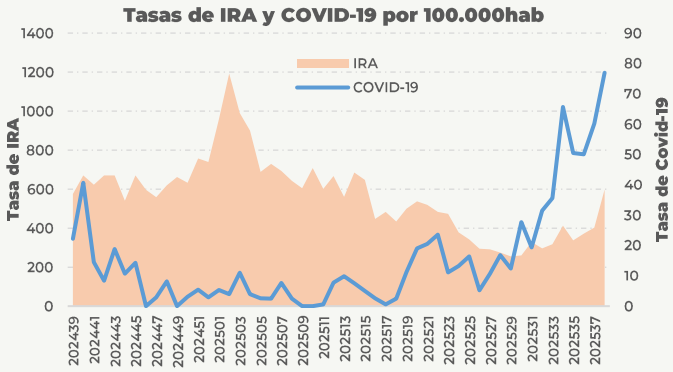

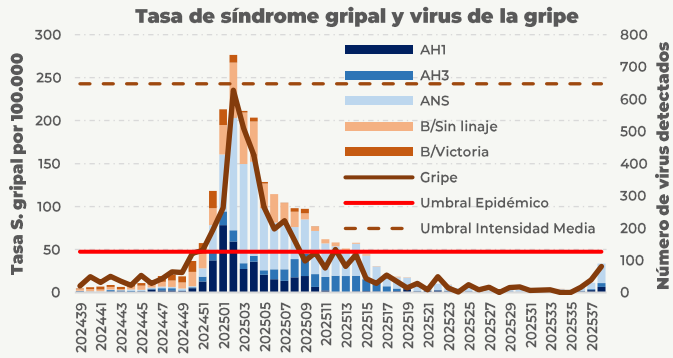

DETECCIONES DE PATÓGENOS RESPIRATORIOS

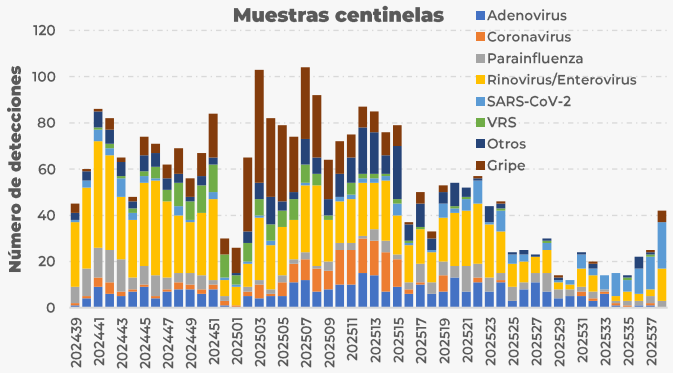

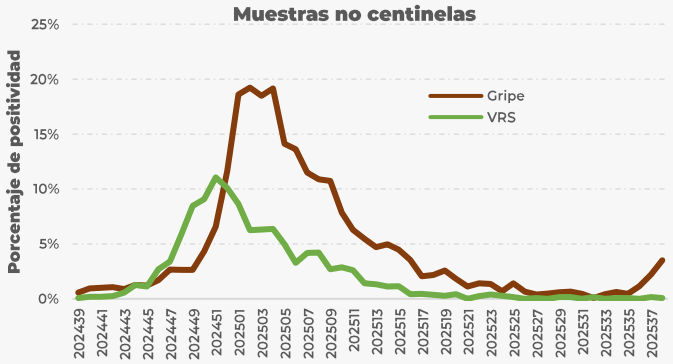

NIVEL DE INTENSIDAD EPIDÉMICA[1]

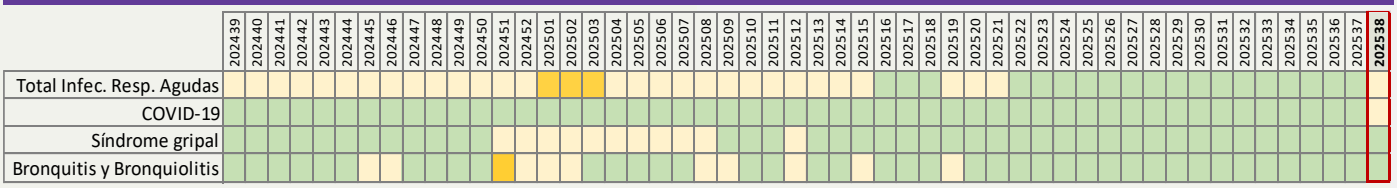

[1] *Valores provisionales en fase de validación*

983413600
ext.: 806415/806358/806360/806366

https://tinyurl.com/rcscyl

vigira@jcyl.es

D. G. de Salud Pública
Consejería de Sanidad
Paseo de Zorrilla, 1
47071 - Valladolid