

INFECCIONES RESPIRATORIAS AGUDAS

Informe **VIGIRA semana 21/2024 (del 20 al 26 de mayo de 2024)**

Población vigilada: **57.492**

Muestras centinelas procesadas: **56**

RESUMEN

En las últimas semanas se está observando un aumento de Covid-19 asociado a una mayor circulación de SARS-CoV-2, sobre todo en mayores de 75 años. El incremento de los síndromes gripales en la semana 21 pudiera estar asociado a la circulación de los virus de la parainfluenza y, más esporádica, de los virus de la gripe. La tasa de incidencia del total de IRA ha subido hasta los 621 casos por 100.000 hab.

Las urgencias y hospitalizaciones por IRA continúan aumentando en las personas de 75 y más años.

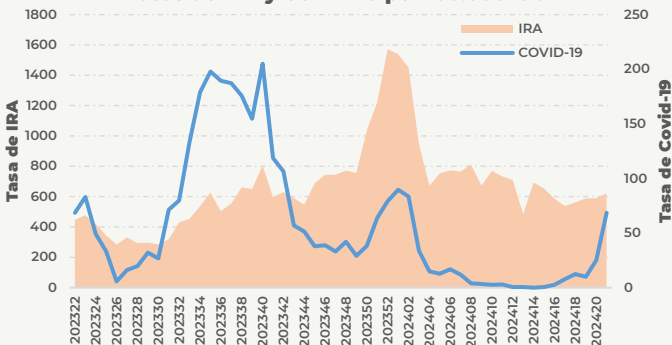
La positividad del Covid-19 en las muestras centinelas se sitúa en un 21,4%. También continúan con una alta circulación los rinovirus/enterovirus, los parainfluenza 3 y la *Mycoplasma pneumoniae*.

Tasa de incidencia semanal ajustada por 100.000h.

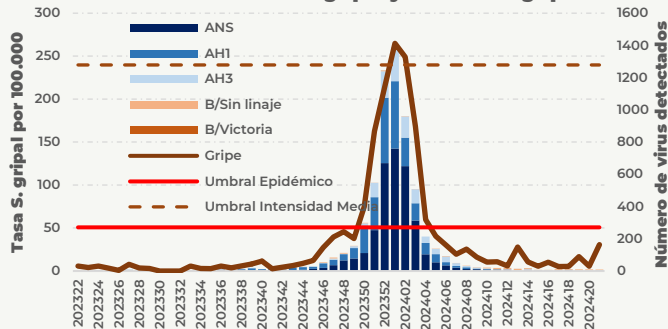
Todas las IRA	621
Enfermedad Covid 19 o neumonía Covid 19	68
Síndrome gripal	31

TASAS DE INCIDENCIAS x100.000

Tasas de IRA y COVID-19 por 100.000hab



Tasa de síndrome gripal y virus de la gripe

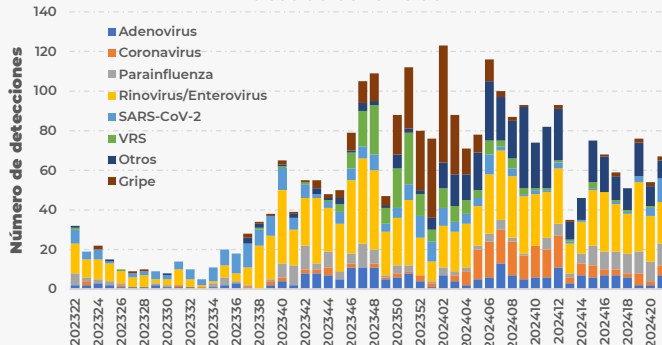


Porcentaje de positividad en muestras centinelas

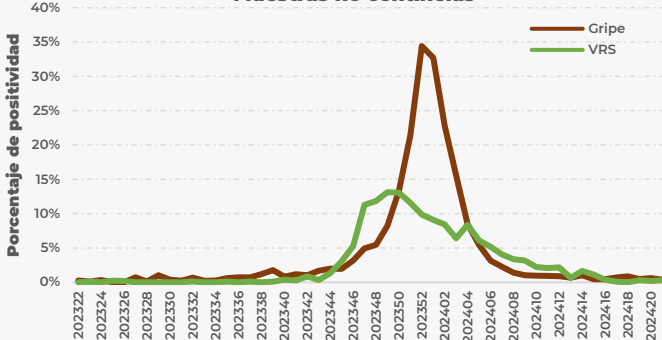
SARS-CoV-2	21,4 %
Virus de la gripe	3,6 %
VRS	0 %

DETECCIONES DE PATÓGENOS RESPIRATORIOS

Muestras centinelas



Muestras no centinelas



OTROS INDICADORES

Tasa de incidencia acumulada desde la semana 40 por grupo de edad x 100.000

	0 a 4	5 a 14	15 a 24	25 a 44	45 a 64	65 a 74	75 y más
Total IRA	102556	44242	24263	21400	20364	23378	27891
Bronquitis y bronquiolitis	9421	1134	340	529	690	1037	1843
Covid-19	856	313	567	870	1330	1809	2543
Gripe	3440	2660	1389	2247	1659	996	751



983413600

ext.: 806415/806358/
806360/806366



<https://tinyurl.com/rcscyl>



vigira@jcy.es



D. G. de Salud Pública
Consejería de Sanidad
Paseo de Zorrilla, 1
47071 - Valladolid