

INFECCIONES RESPIRATORIAS AGUDAS

Informe VIGIRA semana 10/2024 (del 4 al 10 de marzo de 2024)

Población vigilada: **60.252**

Muestras centinelas procesadas: **70**

RESUMEN

Sin actividad gripal ni de Covid-19 destacable. La tasa de incidencia de IRA se mantiene alrededor de los 750 casos por 100.000 hab.

Como en semanas anteriores, los patógenos respiratorios que más están circulando son el metapneumovirus, el rinovirus/enterovirus, el coronavirus OC43 y el Mycoplasma pneumoniae, sobre todo en población pediátrica.

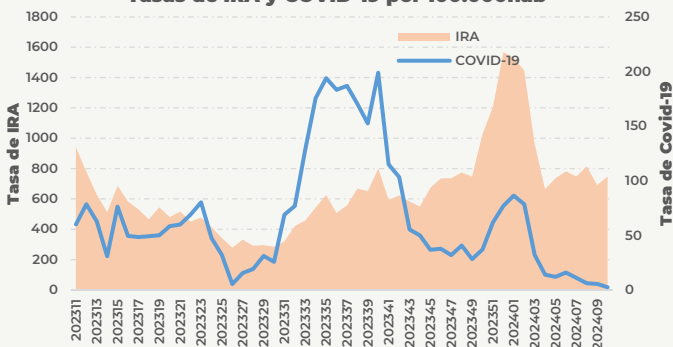
Se mantiene una suave tendencia ascendente de las urgencias por infecciones respiratorias en la población pediátrica y las hospitalizaciones en mayores de 75 años.

Tasa de incidencia semanal ajustada por 100.000h.

Todas las IRA	748
Enfermedad Covid 19 o neumonía Covid 19	3
Síndrome gripal	15

TASAS DE INCIDENCIAS x100.000

Tasas de IRA y COVID-19 por 100.000hab

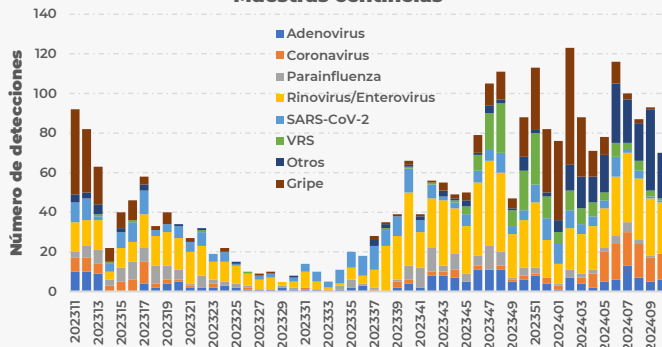


Porcentaje de positividad en muestras centinelas

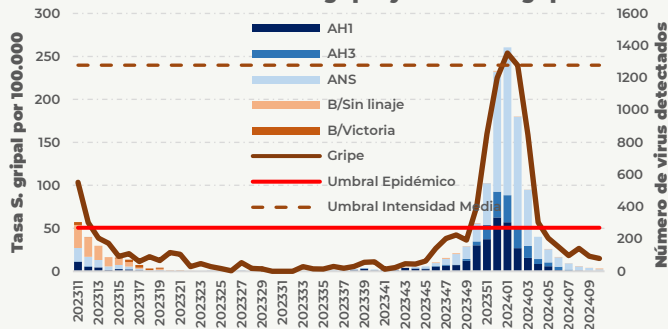
SARS-CoV-2	1,4 %
Virus de la gripe	0 %
VRS	1,4 %

DETECCIONES DE PATÓGENOS RESPIRATORIOS

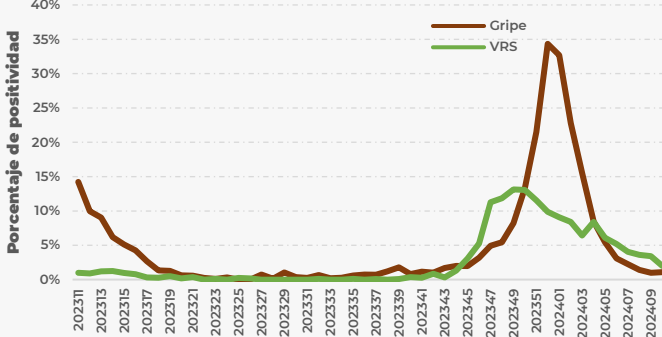
Muestras centinelas



Tasa de síndrome gripal y virus de la gripe



Muestras no centinelas



OTROS INDICADORES

Tasa de incidencia acumulada desde la semana 40 por grupo de edad x 100.000

	0 a 4	5 a 14	15 a 24	25 a 44	45 a 64	65 a 74	75 y más
Bronquitis y bronquiolitis	7536	828	293	335	514	713	1364
Covid-19	806	272	426	722	1168	1580	2209
Gripe	3416	2621	1278	1988	1495	829	666

Durante las últimas 5 semanas el porcentaje de muestras negativas a algún patógenos respiratorios se encuentra por encima del 10%



983413600

ext.: 806415/806358/
806360/806366



<https://tinyurl.com/rcscyl>



vigira@jcy.es



D. G. de Salud Pública

Consejería de Sanidad
Paseo de Zorrilla, 1
47071 - Valladolid