

INFECCIONES RESPIRATORIAS AGUDAS

Informe VIGIRA semana 44/2023 (del 30 de octubre al 5 de noviembre de 2023)

Población vigilada: **59.839**

Muestras centinelas procesadas: **37**

RESUMEN

En la semana 44 2023 la incidencia estimada de IRA y Covid-19 continúa descendiendo, hasta los 511 y 46 casos por 100.000 habitantes respectivamente. El síndrome gripal se mantiene en tasas muy bajas.

Los pocos virus de la gripe y VRS registrados durante esta semana se han detectado en los centros hospitalarios. En las muestras centinelas no ha habido ninguna detección de estos virus.

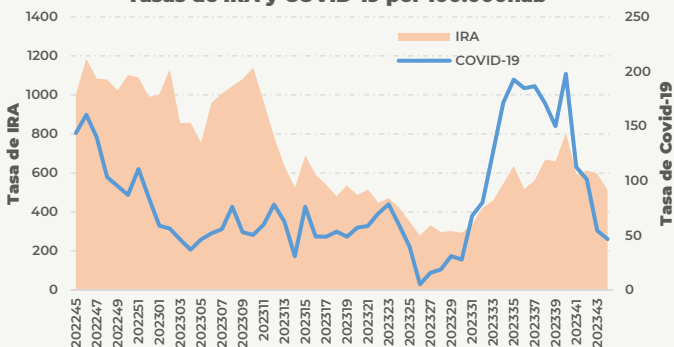
El 54% de las muestras centinelas han sido positivas a rinovirus/enterovirus, que continúan siendo los que más infecciones respiratorias están produciendo, seguidos de los virus de la parainfluenza.

Tasa de incidencia semanal ajustada por 100.000h.

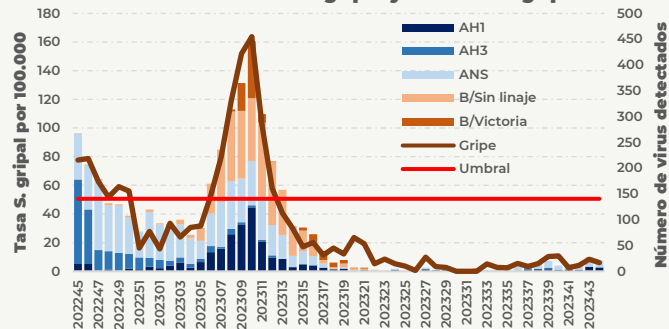
Todas las IRA	511
Enfermedad Covid 19 o neumonía Covid 19	46
Síndrome gripal	6

TASAS DE INCIDENCIAS x100.000

Tasas de IRA y COVID-19 por 100.000hab



Tasa de síndrome gripal y virus de la gripe

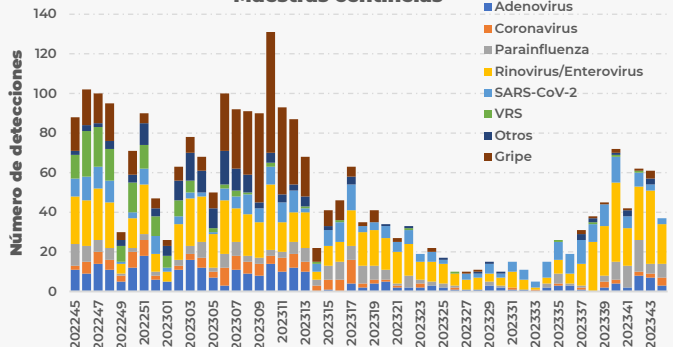


Porcentaje de positividad en muestras centinelas

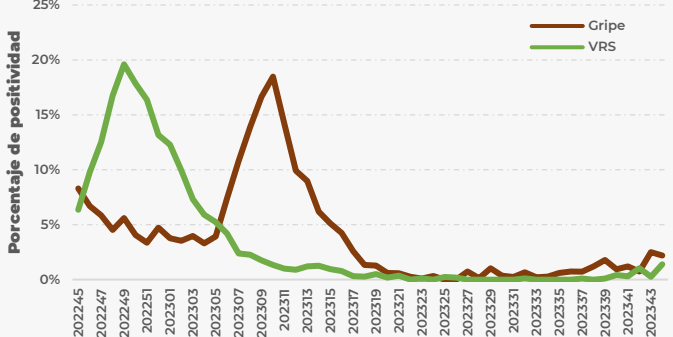
SARS-CoV-2	8,1 %
Virus de la gripe	0,0 %
VRS	0,0 %

DETECCIONES DE PATÓGENOS RESPIRATORIOS

Muestras centinelas



Muestras no centinelas



OTROS INDICADORES

Tasa de incidencia acumulada desde la semana 40 por grupo de edad x 100.000

	0 a 4	5 a 14	15 a 24	25 a 44	45 a 64	65 a 74	75 y más
IRA	15081	4145	2965	2247	2111	2895	3917
Covid-19	202	79	136	235	435	793	1401
Gripe	47	39	27	43	48	0	0

La población mayor de 65 años está siendo la más afectada por el Covid-19 durante esta temporada, pero no por los síndromes gripales.



983413600

ext.: 806415/806358/
806360/806366



<https://tinyurl.com/rcscyl>



vigira@jcy.es



D. G. de Salud Pública
Consejería de Sanidad
Paseo de Zorrilla, 1
47071 - Valladolid