

Incidencia y mortalidad del cáncer en la provincia de Salamanca 2011-2016

Incidencia del cáncer en la provincia de Salamanca, obtenida del **RPCCYL** en el sexenio 2011-2016, por localización CIE-10 (todas excepto piel no melanoma), sexo y edad.
Mortalidad por cáncer notificada en el mismo periodo al Registro de Mortalidad de Castilla y León por estas mismas variables

INCIDENCIA

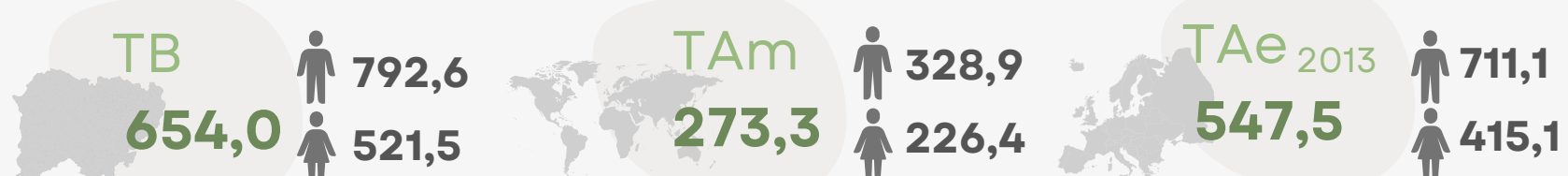
Tumores notificados nuevos

+ 13.502

Media de tumores notificados al año

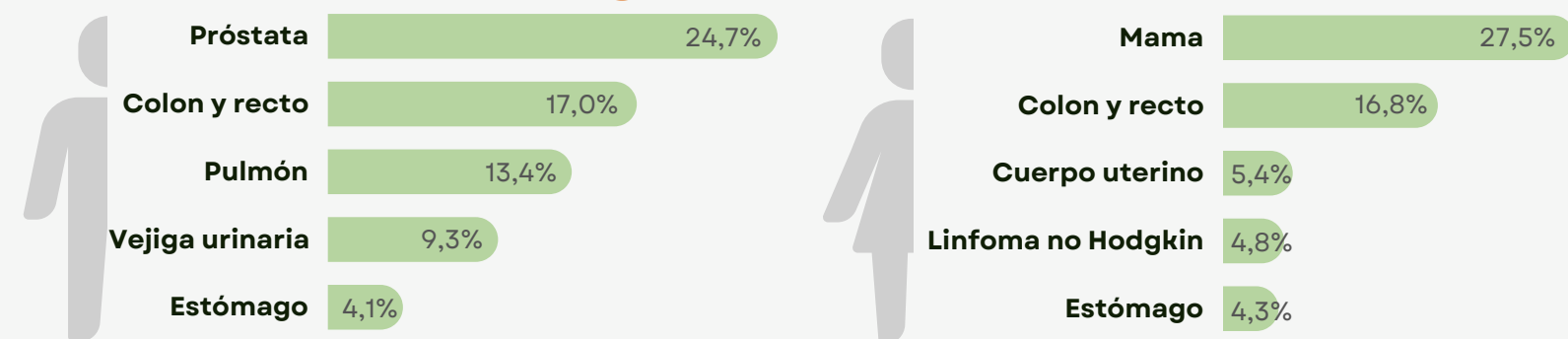
2.250

Tasas



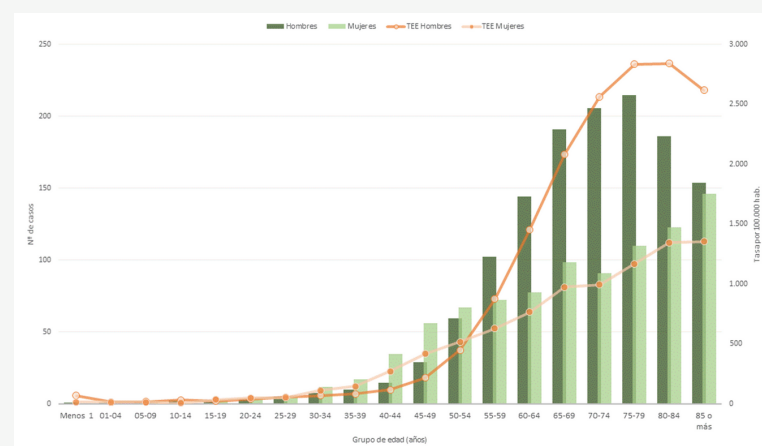
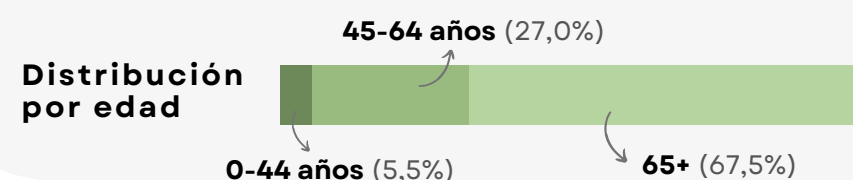
Todas las tasas están expresadas por 100.000 habitantes
TB: Tasa Bruta
TAm: Tasa ajustada por edad a la población mundial
TAe 2013: Tasa ajustada por edad a la población europea de 2013

Tumores más frecuentes



Grupos de edad

- Incidencia baja hasta los 30 años
- Importante aumento a partir de los 55 años en los hombres
- La mayor tasa se registra a los 80-85 años, en ambos sexos



MORTALIDAD


Fallecidos

+ 6.332

Media de pacientes fallecidos al año

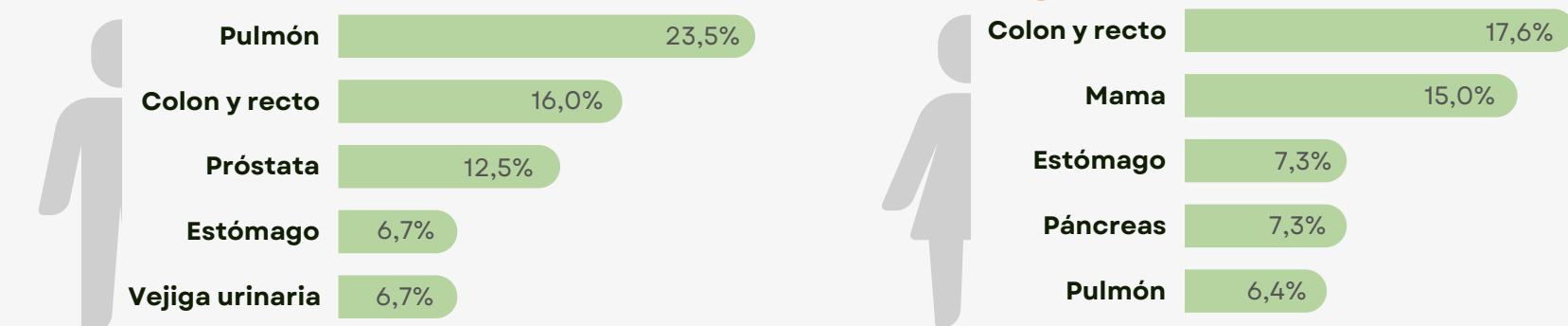
1.055

Tasas



Todas las tasas están expresadas por 100.000 habitantes
TB: Tasa Bruta
TAm: Tasa ajustada por edad a la población mundial
TAe 2013: Tasa ajustada por edad a la población europea de 2013

Tumores más mortales



Grupos de edad

- Mortalidad muy baja hasta los 40 años
- Importante aumento a partir de los 55 años en los hombres
- La mayor tasa se registra en mayores de 84 años, en ambos sexos

