


Fundación Index



Manual de usuario. CUIDEN

<http://www.index-f.com/new/cuiden/>



Tabla de contenido

■ ¿Qué es CUIDEN?	3
■ Fundación Index	3
■ Catálogo REHIC.....	4
■ Tipos de usuarios.....	5
■ Cómo se usa CUIDEN http://www.index-f.com/new/cuiden/	5
Búsqueda Sencilla (no suscriptores).....	5
Operadores.....	6
Comillas	7
Paréntesis	7
Palabras clave	7
Barra de herramientas	8
■ Búsqueda Avanzada (sólo suscriptores).....	10
■ Anexo I. Crear cuentas privadas asociadas a una cuenta institucional.....	13

¿Qué es CUIDEN?

CUIDEN® es una Base de Datos Bibliográfica de la Fundación Index que incluye producción científica sobre Cuidados de Salud en el espacio científico Iberoamericano, tanto de contenido clínico-asistencial en todas sus especialidades y de promoción de la salud, como con enfoques metodológicos, históricos, sociales o culturales. Contiene artículos de revistas científicas, libros, monografías y otros documentos, incluso materiales no publicados, cuyos contenidos han sido evaluados previamente por un comité de expertos.

CUIDEN® Plus es una versión avanzada de acceso exclusivo a suscriptores de Ciberindex que permite recuperar referencias bibliográficas con el resumen de autor, acceder al texto completo de los documentos (cuando están disponibles en acceso abierto o en la Hemeroteca Cantárida), y conocer el impacto científico de las principales revistas incluidas.

Fundación Index

La Fundación Index es una entidad científica con gran repercusión nacional e internacional, destacando sus acciones de promoción de la investigación sobre cuidados de salud en el contexto europeo e iberoamericano. Desde mediados de los ochenta viene trabajando en la gestión del conocimiento enfermero, desarrollando líneas y grupos de investigación, generando bases de datos bibliográficas, realizando actividades formativas (cursos, seminarios y talleres presenciales, educación a distancia, etc) y promoviendo reuniones científicas, en las que destaca su preocupación por el componente cultural de los cuidados y la humanización de la salud.

El proyecto Index nace en el año 1987 por voluntad de un grupo de profesionales vinculados al Servicio Andaluz de Salud (Andalucía, España), que adoptan la investigación como estrategia para desarrollar los cambios propugnados por la reforma sanitaria. Estatutariamente se constituye como una sociedad científica, el "Centro de Documentación en Enfermería Comunitaria", con el objetivo de desarrollar líneas de investigación en el campo de la documentación científica. En 1994 se convierte en una fundación privada sin ánimo de lucro y amplía considerablemente su campo de acción, incorporando la investigación en otras áreas (historia, identidad, cultura de los cuidados, etc) y liderando algunos de los movimientos más importantes de nuestros días, como la práctica basada en la evidencia, la investigación cualitativa en salud o la antropología de los cuidados.

En la actualidad Index se gestiona por una Junta Directiva que representa al Patronato Rector de la Fundación y cuenta con el apoyo de un Consejo Científico, integrado por miembros de reconocido prestigio en el ámbito científico y académico que actúan como consultores. Además cuenta con miembros protectores, entre los que se encuentran diversos cargos públicos y autoridades de diversas instituciones académicas y sociedades científicas de ámbito nacional e internacional. El protectorado lo ejerce la Consejería de Gobernación de la Junta de Andalucía. La Fundación se nutre con los fondos aportados por sus miembros, los provenientes de las actividades científicas que promueve y por aportaciones de entidades públicas y privadas, con algunas de las cuales tiene firmados convenios de colaboración.

El principal rasgo de identidad de Index es su carácter abierto y colaboracionista, que involucra a un número considerable de entidades nacionales e internacionales con las que tiene firmados convenios de cooperación e intercambio científico.

Catálogo REHIC

REHIC (<http://www.index-f.com/bibliometria/incluidas.php>) es el catálogo electrónico de publicaciones periódicas de la Fundación Index en el que están incluidos los fondos de la hemeroteca, estén o no indexados en CUIDEN. REHIC es una base de datos que permite conocer con exactitud y precisión cuáles son las revistas de la hemeroteca de la Fundación Index y los números que de dichas colecciones posee.

Búsqueda de revistas indexadas en las bases de datos de Index: CATÁLOGO REHIC

Este menú de búsqueda permite localizar las revistas indexadas en la base de datos CUIDENplus a partir de tres criterios, el nombre de la revista, abreviatura y país de edición

Nombre de la revista: Búsqueda por nombre de la revista

Abreviatura de la revista: Búsqueda por abreviatura de la revista

País: Búsqueda por el país de edición de la revista

Claves del Tipo de Revista

E Revista de Enfermería	I Revista de carácter informativo o divulgativo	M Colección muerta
O Otras revistas de Ciencias de la Salud	T Edición traducida al español de revista en otras lenguas	A Colección antigua
H Revista de cultura y Humanidades	L Revista en otras lenguas	-E Revista indizada con carácter exhaustivo
C Revista de carácter científico	X Edición electrónica	-S Revista indizada con carácter selectivo

Listado de Revistas Incluidas

Se trata pues, de una búsqueda sencilla por el nombre completo de la revista. Si lo queremos con más precisión pondremos el título completo pero también vale con cualquier palabra que contenga el nombre de la revista. Ejemplo: si queremos buscar revista Latinoamericana de Enfermagem, con sólo poner Latinoamericana, nos podría salir el resultado.

Podemos buscar por la abreviatura, aunque tiene que ser la abreviatura que se utiliza en CUIDEN, a veces puede coincidir con la que tiene la revista u otras veces no, por lo que si no se sale el resultado esperado, se recomienda que lo busques mejor por el nombre de la revista.

Otra forma de filtrar mejor el resultado es añadiendo el país de origen de la revista.

En los tipos de revista, cabe sólo destacar que las selectivas son aquellas que sólo se indexan las relacionadas con la enfermería.

Tipos de usuarios

Existen 3 tipos de usuarios:

- ❑ Usuarios/as gratuitos/as: son aquellos/as que no están registrados/as en nuestro sistema y por lo tanto tienen acceso restringido a varias opciones. Estas personas sólo pueden realizar búsquedas simples.
- ❑ Usuarios/as Suscriptores/as: Son los que sí están en nuestro sistema, y disponen de una clave donde se les da acceso a todo el contenido (Textos completos, documentos relacionados, cuiden citación, Indexación del contenido) y además pueden usar la búsqueda avanzada.
- ❑ Usuarios/as Institucionales: Este tipo de usuario tiene acceso por vía IP o VPN de la institución (Universidades, hospitales...) y disponen de búsquedas sencillas, pero se pueden crear cuentas privadas dentro de estas instituciones, para así poder obtener el mismo rol que los usuarios suscriptores. [\[Ver Anexo I\]](#)

Cómo se usa CUIDEN <http://www.index-f.com/new/cuiden/>

Búsqueda Sencilla (no suscriptores)

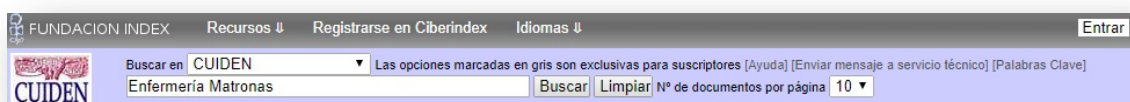
Se considera búsqueda sencilla toda aquella que no implica el uso de delimitadores de campo, como pueden ser la búsqueda por autor o por fecha. Es la búsqueda más simple y la más adecuada para realizar una primera evaluación de la información contenida en la base de datos que hace referencia a nuestro tema de interés.

Para realizarla simplemente hemos de introducir una cadena de búsqueda en el buscador Cuiden y pulsar Buscar.



Ejemplo

Queremos buscar información sobre la Enfermería y Matronas. Por lo que tendríamos que poner lo siguiente:



El sistema automáticamente nos busca con el operador AND, pero sí quisiéramos buscar por OR o NOT, simplemente se pone entre medias de ambas palabras: Enfermería or Matronas o Enfermería not Matronas, dependiendo de las necesidades que tengan los usuarios.

Operadores

Como hemos mencionado anteriormente, podemos buscar a través de una serie de trucos para filtrar nuestros resultados.

and



El uso del operador AND implica la combinación de forma que dos subconsultas unidas por el operador AND es el resultado de seleccionar todos los resultados de la primera consulta que se encuentren además en la segunda consulta o viceversa. Ejemplo:

Si ponemos **Ansiedad** and **Cuidados preoperatorios** and **Paciente quirúrgico**, le estamos pidiendo a la base de datos que nos busque información que sólo contengan las palabras clave Ansiedad y Paciente quirúrgico y Cuidado preoperatorios. Esto nos puede ayudar a filtrar aún más nuestros resultados.

or



Si lo que queremos hacer es buscar información de forma más global, si añadimos or a nuestra búsqueda, lo que sucede es que buscará artículos que traten de **Ansiedad**, de **Cuidados preoperatorios**, **Paciente quirúrgico**, tanto juntas como separadas.

not



Si queremos sólo un tema, sin que con ello se nos filtre algún tema no deseado, este es nuestro operador. Si sólo buscamos **Cuidados preoperatorios**, pero a la vez no queremos nada relacionado con la **Ansiedad** y con **Paciente quirúrgico**, debemos usar not.

Comillas

Comenzaremos explicando el uso de las comillas, se utilizan para crear un elemento atómico, es decir una frase entrecomillada será analizada como un elemento único e inseparable, de forma que en el ejemplo inicial, enfermería docente era transformada en (“enfermería”) AND (“docente”), si esta cadena la introducimos entre comillas dobles, “enfermería docente”, el sistema busca en la base de datos elementos que contengan la frase tal cual, incluidos los espacios en blanco que pudieran existir antes o después mientras se encuentren dentro de las comillas, como única excepción toma de manera indiferente la presencia de acentos. Esto puede ser combinado con el resto de operadores, de forma que una frase entrecomillada pasa a ser un elemento similar a una palabra suelta.

Paréntesis

El uso de paréntesis puede ser utilizado para delimitar el rango de actuación de los operadores, de forma que primero se realiza las búsquedas más internas y estas se van combinando mediante los operadores con el resto de la cadena de búsqueda, vamos a poner un ejemplo para aclararlo.

embarazo (prematuro OR alcohol) → (“embarazo”) AND (“prematuro” OR “alcohol”)

En este caso primero se realiza la consulta marcada en amarillo y dentro de los resultados de esta, se realiza una búsqueda de las que contienen la zona marcada en verde, como “prematuro” y “alcohol” no están tan relacionadas como “embarazo” y “prematuro” nos daría muchos menos resultados que si expresamos la búsqueda de la siguiente forma.

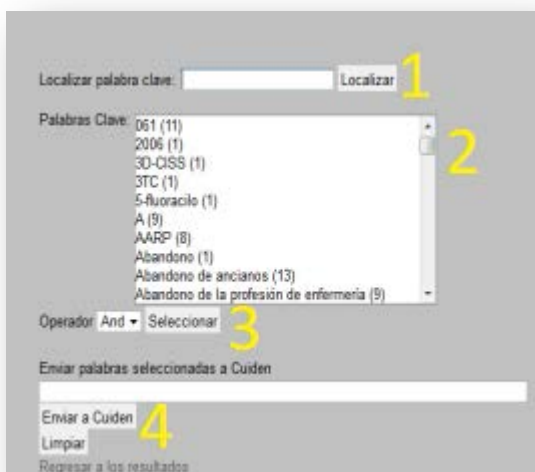
(embarazo prematuro) OR alcohol → (“embarazo” AND “prematuro”) OR “alcohol”

En este caso primero realiza la consulta marcada en amarillo y la añade a la marcada en verde.

Palabras clave

Nos dirigiremos a la zona de búsqueda por palabras clave, estas palabras clave hacen referencia al tema tratado en los documentos de la búsqueda de forma que buscando por este método conseguimos obtener documentos directamente relacionados con el tema que andamos buscando, y evitamos los documentos que lo mencionan de forma fugaz, pero que en la búsqueda simple si estarían contemplados como resultados, la pantalla de búsqueda por palabras clave contiene varios elementos:





1. El localizador nos permite buscar dentro del Tesouro la palabra clave, ya que este es bastante extenso.

2. En la lista podemos seleccionar una, o varias (Ctrl + click) palabras clave.

3. Una vez elegida podemos ir construyendo la búsqueda eligiendo el operador que unirá estas con la consulta ya existente o en el caso de elegir varias palabras clave el operador que se intercalara entre ellas.


4. Una vez consigamos la cadena deseada la enviaremos a Cuiden para realizar la búsqueda, también tenemos la opción limpiar la cadena. El sistema se encargará de añadir el token 'cla' a la cadena de búsqueda quedando como resultado algo como:

[cla= "Enfermería"] and [cla= "Docentes"]

De esta forma al enviar el resultado a Cuiden, este buscará únicamente en el campo palabras clave. Por defecto como base de la búsqueda se añade la consulta actual, si no se desea que esta sea añadida se puede pulsar limpiar o se puede eliminar manualmente antes de enviar a Cuiden.

Barra de herramientas

Esta barra sólo sale cuando obtenemos los resultados de nuestras búsquedas.



La consulta que estamos realizando en ese momento.

Los artículos que se encuentran en la base de datos con la información que le hemos dado

A continuación nos desglosa de todas referencias por tipo de documento: como libro, capítulos de libros, artículos y dentro de éstas, refinando aún más, si se trata de artículos originales, revisiones y otros (históricos, Caso clínicos...)

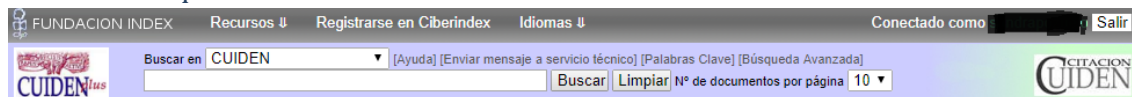
Y además nos hace un gráfico circular, de manera que sepamos que tenemos más en CUIDEN, de manera más visual.

Aplicación en desarrollo

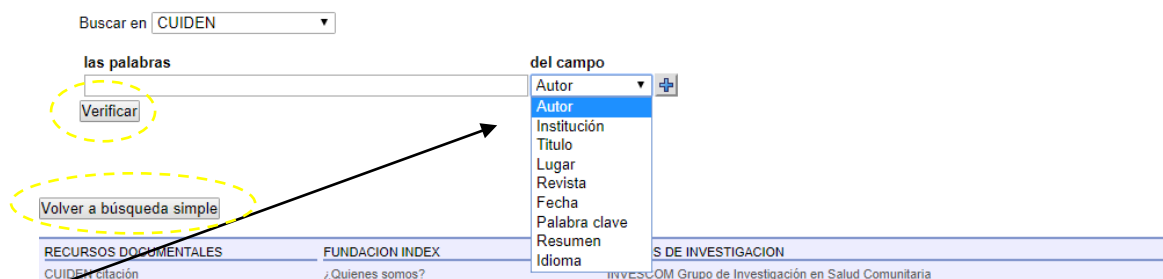
Búsqueda Avanzada (sólo suscriptores)

Los que son suscriptores, tiene la oportunidad de disfrutar más de CUIDEN. Tenemos a parte de las ya mencionadas formas de buscar en CUIDEN, disponemos de muchas más formas:

Botón de búsqueda avanzada



Búsqueda Avanzada



El sistema nos deja buscar por varios filtros (Autor, Revista, Palabras clave..) o de todo el contenido y además disponer fácilmente de los operadores (and, or, not). Podemos poner tantos campos como deseemos y usarlos con los distintos operadores para filtrar mucho más.

Luego lo único que tenemos que hacer después es darle al botón **Verificar** y enviar a cuiden.

También tenemos la opción de volver, con el botón **Volver a búsqueda simple**

Aunque se parece mucho a la página de resultados de la búsqueda sencilla, vamos a explicar las diferencias:

The screenshot shows the CUIDEN search results page. At the top, there is a navigation bar with 'FUNDACION INDEX', 'Recursos', 'Registrarse en Ciberindex', 'Idiomas', and 'Conectado como'. Below this is a search bar with 'CUIDEN' entered and a search button. The main content area displays a list of search results, each with a title, authors, and a brief description. On the right side, there is a sidebar with various filters and options. A pie chart is visible in the sidebar, showing the distribution of document types. The sidebar also includes a 'Mi selección' section and a 'Historial de búsquedas' section.

Annotations on the right side of the image point to specific features:

- Nuestra búsqueda**: Points to the search bar and search button.
- Filtrado por tipo de documento**: Points to the document type filter section in the sidebar.
- Filtrado por año**: Points to the 'Filtrar por año' section in the sidebar.
- Filtrado por texto completo (sólo queremos buscar a los que podemos acceder a todo el documento)**: Points to the 'Sólo Texto Completo' filter option.
- Puedo elegir que documentos quiero y además puedo exportarlos (Excel), tener una lista (pdf) y modificarla cuando quiera.**: Points to the 'Mi selección' section in the sidebar.
- Aquí se guardarán las búsquedas que he realizado por orden cronológico y mostrando los 5 últimos.**: Points to the 'Historial de búsquedas' section in the sidebar.
- También podemos exportar y guardar estas búsquedas.**: Points to the 'Bibliografía' section in the sidebar.

Otra cosa a tener en cuenta en los **usuarios suscriptores**, es que tienen acceso a la indexación de los documentos, de manera que sí en la página de resultados, pincháramos en el título que está de color azul, nos saldría esto: Resumen, Datos adicionales (tipo de documento, palabras clave...) y por supuesto, la bibliografía (si la tuviera).

FUNDACION INDEX Recursos Registrarse en Ciberindex Idiomas Conectado como sandrapozuelo Salir

Mapa Bibliométrico de la Enfermería iberoamericana en el entorno CUIDEN sobre el año 2014
Maldonado Hidalgo, Antonio
Biblioteca Lascasas | 2017 | V13
url: <http://www.index-f.com/lascasas/documentos/e11420.pdf> Texto Completo

Resumen Datos Adicionales Bibliografía

Mapa Bibliométrico de la Enfermería iberoamericana en el entorno CUIDEN sobre el año 2014
Introducción: Tras un estudio de investigación debemos culminar con la difusión de sus datos. Muchas revistas científicas van perfeccionando su sistema de aceptación y difusión de contenidos. El Factor de Impacto repercute a muchos autores y artículos, es por ello que diferentes base de datos lo gestionan de manera similar pero paralela. La enfermería es una disciplina científica en crecimiento con un gran número de publicaciones. Objetivo: Determinar la producción de las revistas de enfermería indexadas en CUIDEN según la distribución de la producción científica por países, comunidades autónomas (en el caso de España), durante el año 2014 para ser interpretadas por el profesional de la información. Metodología: Mapa Bibliométrico de la Enfermería iberoamericana en el entorno CUIDEN para la alfabetización del profesional, sobre el año 2014. Un estudio bibliométrico descriptivo seccional transversal. Recogida de datos desde Procite 5.0 y procesados mediante Microsoft Excel. Resultados: se analizan los 4238 artículos de 94 revistas. La mayor producción se localizó en Brasil con un 37,41% de publicaciones. Discusión y Conclusión: Cierta discrepancia de autores en la comparativa de Scopus con Cuiden. Crece la visibilidad y publicaciones de enfermería como ciencia investigadora

Bibliometric Map of the Ibero-American Nursing in the environment CARE about the year 2014
Introduction: After a research study we must culminate with the dissemination of their data. Many scientific journals are perfecting their system of acceptance and dissemination of content. The Impact Factor impacts many authors and articles, which is why different databases manage it in a similar but parallel way. Nursing is a growing scientific discipline with a large number of publications. Objective: To determine the production of nursing journals indexed in CUIDEN according to the distribution of scientific production by country, autonomous communities (in the case of Spain), during the year 2014 to be interpreted by the information professional. Methodology: Bibliometric Map of the Ibero-American Nursing in the environment CUIDEN for the literacy of the professional, about the year 2014. A descriptive cross-sectional bibliometric study. Collection of data from Procite 5.0 and processed using Microsoft Excel. Results: 4238 articles from 94 journals are analyzed. The largest production was located in Brazil with 37.41% of publications. Discussion and Conclusion: A discrepancy of authors in the comparison of Scopus with Cuiden. The visibility and publications of nursing as research science grows

FUNDACION INDEX Recursos Registrarse en Ciberindex Idiomas Conectado como Salir

Mapa Bibliométrico de la Enfermería iberoamericana en el entorno CUIDEN sobre el año 2014
Maldonado Hidalgo, Antonio
Biblioteca Lascasas | 2017 | V13
url: <http://www.index-f.com/lascasas/documentos/e11420.pdf> Texto Completo

Resumen Datos Adicionales Bibliografía

Autores: Maldonado Hidalgo, Antonio
Institucion: Universidad de Granada (Granada, España)
Tipo Documento: Trabajos Académicos
Palabras Clave: Bibliometría/Estudios/Bases de datos/Alfabetización/Investigación
Ref en Google Academic

FUNDACION INDEX Recursos Registrarse en Ciberindex Idiomas Conectado como Salir

Mapa Bibliométrico de la Enfermería iberoamericana en el entorno CUIDEN sobre el año 2014
Maldonado Hidalgo, Antonio
Biblioteca Lascasas | 2017 | V13
url: <http://www.index-f.com/lascasas/documentos/e11420.pdf> Texto Completo

Resumen Datos Adicionales Bibliografía

Referencias:

Almero-Canet, Amparo, Mayte López-Ferrer y Rafael Ventas-Orts. "La Colaboración interinstitucional en la Producción Científica en Enfermería española: Análisis de redes sociales." *Enfermería Clínica* 23.3 (2013): 118-127.

Amezua Martínez, Manuel, et al. "La Pequeña Ciencia. Producción, Repercusión y Transferencia del Conocimiento. La Enfermería del Área Lingüística del Español y del Portugués. P103/0945. Biblioteca Lascasas. 2006. 2 (2)." <http://www.index-f.com/lascasas/documentos/100139.pdf> (2006).

Amezua, Manuel. "¿ Para qué sirve el Índice de Impacto de una revista?." *Index de Enfermería* 19.2-3 (2010): 83-87. Disponible en < <http://www.index-f.com/index-enfermeria/v19n2-3/2301.php> >

Base de datos y análisis de CUIDEN citación en la web de Fundación Index. Disponible en < <http://www.index-f.com/co/RIC.php> > [Consultado el 1 de Diciembre de 2018]

Bordons, María. "Evaluación de la Actividad Científica un Través de Indicadores bibliométricos." *Revista Española de Cardiología* 52.10 (1999): 790-800.

Brofman, Paulo Roberto. "A importância das publicações científicas." *Cogitare Enfermagem* 17.3 (2012).

Contreras, Evaristo Jiménez. "Los métodos bibliométricos. Aplicaciones y estado de la cuestión." *Cuadernos de documentación multimedia* 10 (2000): 4.

Cortés, María Isabel Orts, Miguel Richart Martínez, and Julio Cabrero García. "Factor de impacto en las revistas de enfermería." *Enfermería clínica* 12.6 (2002): 266-272.

Camí, J., et al. "Producción Científica Española en Biomedicina y Ciencias de la Salud (1994-2000): Mapa Bibliométrico de la Investigación realizada en España durante el Período 1994-2000: Informe del Instituto de Salud Carlos III." FICV0077/02. Informe del Instituto de Salud Carlos III-Fondo de Investigación Sanitaria (2002).

Camí, Jordi, Ey Suñén-Piñol, and Raúl Méndez-Vásquez. "Mapa bibliométrico de España 1994-2002: Biomedicina y Ciencias de la Salud." *Medicina Clínica* 124.3 (2005): 93-101.

Si tiene cualquier duda sobre este proceso o cualquier otro de la plataforma [Ciberindex](#), puede enviarnos un correo a support@ciberindex.com

Anexo I. Crear cuentas privadas asociadas a una cuenta institucional

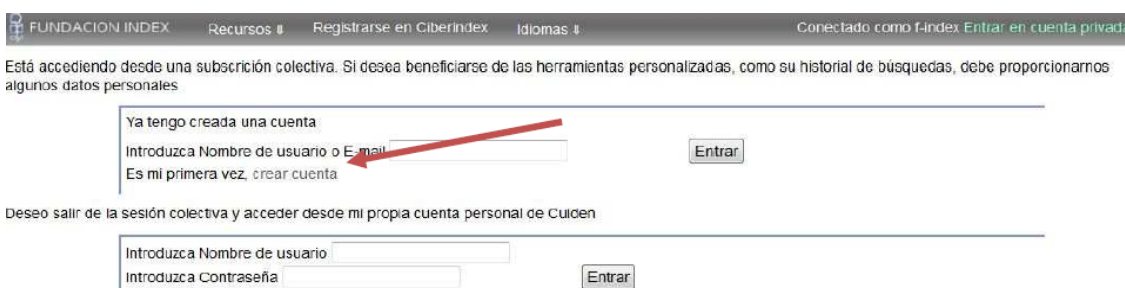
Son cuentas individuales que permiten al usuario mantener un historial de búsquedas y listados de resultados personales, para crease una cuenta ha de seguir los siguientes pasos.

1. Pulsamos en Entrar en cuenta privada



The screenshot shows the CUIDEN website interface. At the top, there is a navigation bar with the following elements: 'FUNDACION INDEX', 'Recursos', 'Registrarse en Ciberindex', 'Idiomas', and 'Conectado como f-Index Entrar en cuenta privada'. Below the navigation bar is a search bar with the text 'Buscar en: CUIDEN' and a search button. A red arrow points to the 'Entrar en cuenta privada' link in the top right corner.

2. Pulsamos en crear cuenta



The screenshot shows the CUIDEN website interface for login and registration. At the top, there is a navigation bar with the following elements: 'FUNDACION INDEX', 'Recursos', 'Registrarse en Ciberindex', 'Idiomas', and 'Conectado como f-Index Entrar en cuenta privada'. Below the navigation bar is a message: 'Está accediendo desde una suscripción colectiva. Si desea beneficiarse de las herramientas personalizadas, como su historial de búsquedas, debe proporcionarnos algunos datos personales'. Below this message are two options: 'Ya tengo creada una cuenta' and 'Es mi primera vez, crear cuenta'. A red arrow points to the 'crear cuenta' link. Below these options is a form for login with fields for 'Introduzca Nombre de usuario' and 'Introduzca Contraseña', and an 'Entrar' button.

3. Rellenamos el formulario (Al menos los campos obligatorios) y pulsamos Registrar

Rellene el siguiente formulario, los campos marcados con * son obligatorios

*Nombre	Rocio
*Apellido	Pío Enaguas
*Nombre usuario	pajarito
*Correo Electrónico	rocio@ciberindex.com
*País	España
*Provincia o Distrito	Granada
Dirección	Gran Vía de Colon 1
Código postal	18000
Teléfono	555555555
Profesión	Enfermera

Registrar

4. Una vez terminado el registro pulsamos Regresar

En las siguientes sesiones puede identificarse con el nombre de usuario o el email introducido Regresar

5. El sistema automáticamente cambia al usuario creado y nos muestra las herramientas personales, también el botón para salir de la cuenta privada.

Conectado como pajarito Salir

Buscar en: CUIDEN [Ayuda] [Enviar mensaje a servicio técnico]

Buscar Limpiar Nº de documentos por página: 10 [Palabras Clave] [Búsqueda Avanzada]

FORO I+D Un Conocimiento para la Humanidad
I Reunión Internacional de Investigación y Educación Superior en Enfermería Granada, España, 15-17 noviembre 2012

ENLACES PATROCINADOS
Máster Universitario en Ciencias de la Enfermería, Universitat Internacional de Catalunya
Máster Universitario en Ciencias de la Enfermería, Universitat Rovira i Virgili
Máster Universitario en Ciencias de la Enfermería, Universidad de Zaragoza

CUIDEN® es una Base de Datos Bibliográfica de la Fundación Index que incluye producción científica sobre Cuidados de Salud en el espacio científico Iberoamericano, tanto de contenido clínico-asistencial en todas sus especialidades y de promoción de la salud, como con enfoques metodológicos, históricos, sociales o culturales. Contiene artículos de revistas científicas, libros, monografías y otros documentos, incluso materiales no publicados, cuyos contenidos han sido evaluados previamente por un comité de expertos.

CUIDEN® Plus es una versión avanzada de acceso exclusivo a suscriptores de Ciberindex que permite recuperar referencias bibliográficas con el resumen de autor, acceder al texto completo de los documentos (cuando están disponibles en acceso abierto o en la Hemeroteca Cantárida), y conocer el impacto científico de las principales revistas incluidas.

Su lista esta vacía
Su historial esta vacío

Simbología:
Exportar consulta a otros usuarios.
Marcar consulta como favorita.

En sesiones posteriores únicamente tenemos que realizar el paso 1 y en el paso 2 introducir o el nombre de usuario o el correo electrónico del paso 3 para acceder con nuestra cuenta.

Está accediendo desde una suscripción colectiva. Si desea beneficiarse de las herramientas personalizadas, como su historial de búsquedas, debe proporcionarnos algunos datos personales

Ya tengo creada una cuenta
Introduzca Nombre de usuario o E-mail pajarito Entrar

Es mi primera vez, crear cuenta

Deseo salir de la sesión colectiva y acceder desde mi propia cuenta personal de Cuiden

Introduzca Nombre de usuario
Introduzca Contraseña Entrar