



PROGRAMA DE VIGILANCIA DE LAS INFECCIONES RESPIRATORIAS AGUDAS GRAVES (IRAG) EN CASTILLA Y LEÓN. Temporada 2023-2024.

Semana 02/2024 (del 8 de enero al 14 de enero de 2024).

Vigilancia sindrómica

IRAG en hospitales

Entre la semana 40 de 2023 y la semana 02 de 2024, se han notificado 2.045 casos agregados de IRAG, con una incidencia total de 335,1 casos por 100.000 habitantes. La incidencia en la semana 02 es de 43,3 casos por 100.000 h (56,0 casos/ 100.000 h en la semana previa) (Figura 1).

Por sexo, en mujeres 43,4 casos por 100.000 h y en hombres 43,1 casos por 100.000 h.

La mayor incidencia semanal se observa en población de 80 o más años, 258,1 casos por 100.000 h (131 casos, 49,6%) seguida de la población de 65 a 79 años, 82,5 casos por 100.000 (86 casos, 32,6%). (Figura 2).

Figura 1. Tasas de hospitalización de IRAG en las temporadas 2020-22 a 2023-24. Castilla y León. *

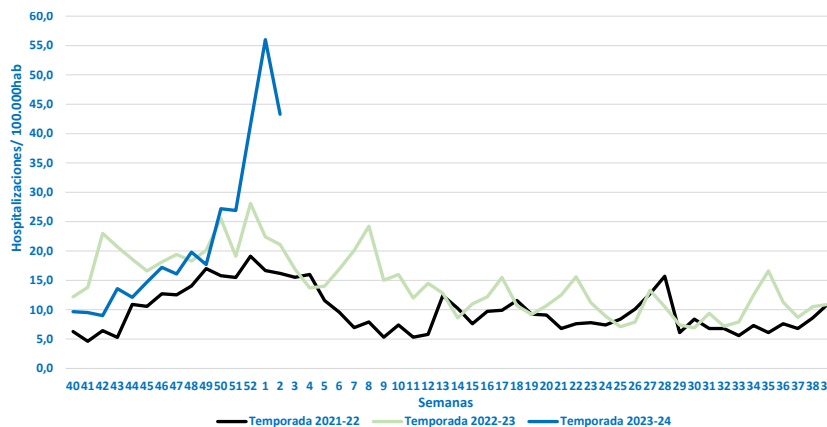
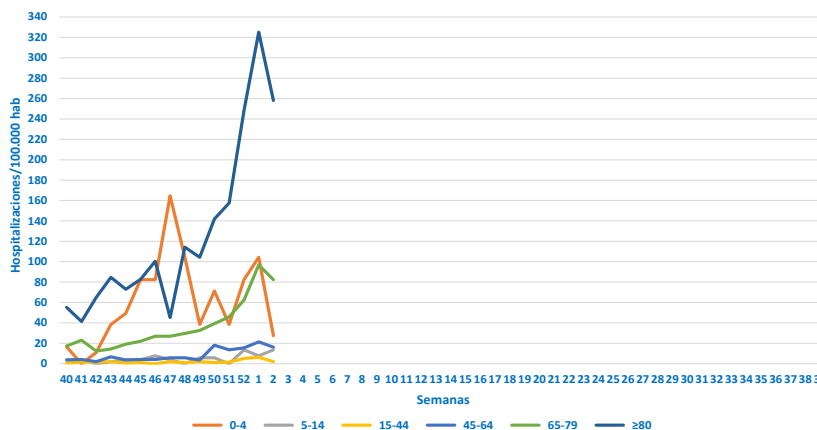


Figura 2. Incidencia semanal de los casos agregados de IRAG por grupo de edad. Temporada 2023-24. Castilla y León. *



*Los datos notificados en semanas previas se actualizan cada semana, por lo que este valor puede variar en función de la semana de presentación de los informes.

Vigilancia centinela de Covid-19, gripe y VRS

Análisis

Desde el inicio de la temporada, se dispone de información adicional en 582 casos. En ellos las personas de 80 años y más, representan el 45,5% y las de 0 a 4 años, el 13,2%.

El 61,2% de estos casos tienen HTA, el 37,7% enfermedad respiratoria, el 41,2% enfermedad cardiovascular crónica. (Figura 3).

En total, han ingresado en UCI 22 personas, (ninguna en la semana 02). Se han notificado un total 34 defunciones. (Figura 4).

Figura 3. Prevalencia (%) de enfermedades crónicas. Temporada 2023-24. Castilla y León. *

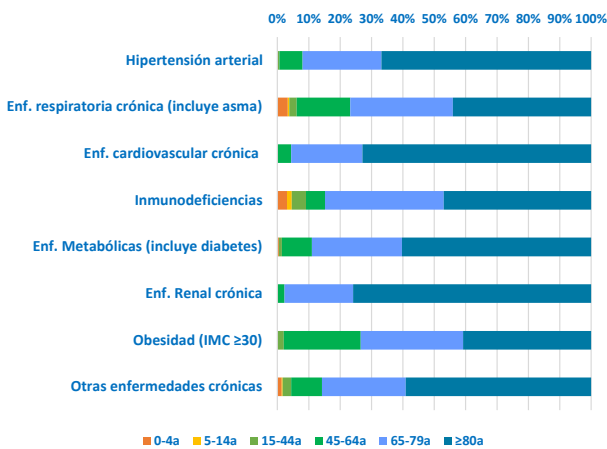
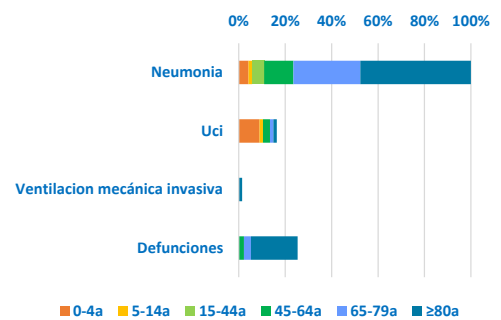


Figura 4. Prevalencia (%) de complicaciones graves en casos. Temporada 2023-24. Castilla y León. *



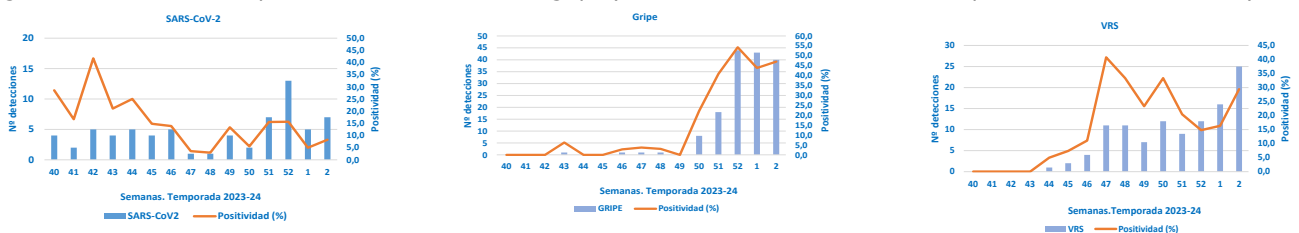
Vigilancia microbiológica

Desde el inicio de la temporada, se ha hecho detección de SARS-CoV-2 en 582 casos de IRAG y han sido positivos 69 (positividad del 11,9%); detección de gripe en 571 casos de IRAG, 158 positivos (positividad del 27,7%), detección de VRS en 573 casos de IRAG de los que 110 han sido positivos (positividad del 19,2%) y 151 casos han sido positivos a otros virus respiratorios (positividad del 26,4%). (Tabla 1. Figuras 5, 6 y 7).

Tabla 1. Muestras centinelas analizadas y porcentaje de positividad a SARS-CoV-2, gripe y VRS. Temporada 2023-24. Castilla y León. *

	Última semana			Desde el inicio 2023-24		
	Muestras	Positivos	%Positividad	Muestras	Positivos	%Positividad
SARS COV-2	85	7	8,2	582	69	11,9
Gripe	85	40	47,1	571	158	27,7
VRS	85	25	29,4	573	110	19,2

Figura 5. Evolución de la positividad a SARS-CoV-2, gripe y VRS en los casos de IRAG. Temporada 2023-24. Castilla y León. *



*Los datos notificados en semanas previas se actualizan cada semana, por lo que este valor puede variar en función de la semana de presentación de los informes.

Figura 6. Detecciones SARS-CoV2, Gripe y VRS identificadas en IRAG por grupos edad. Temporada 2023-24. Castilla y León*

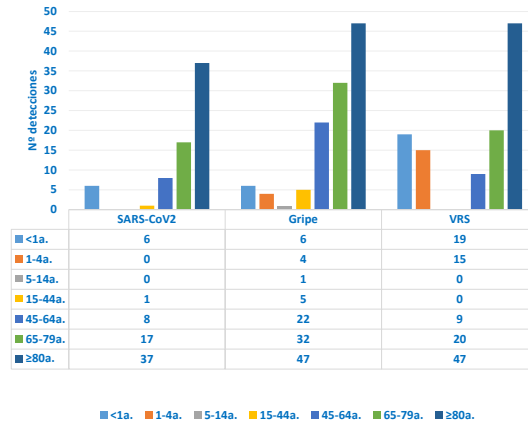
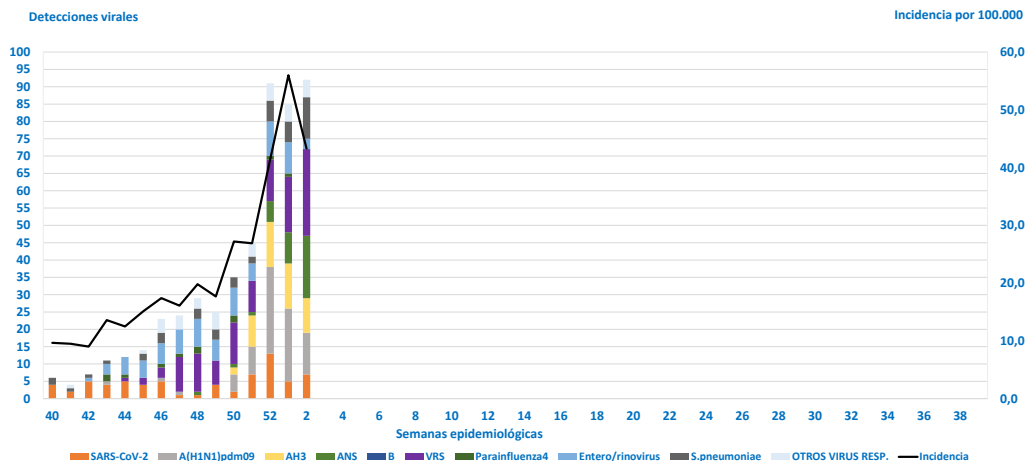


Figura 7. Detecciones virales. Vigilancia de las IRAG. Temporada 2023-24. Castilla y León. *



*Los datos notificados en semanas previas se actualizan cada semana, por lo que este valor puede variar en función de la semana de presentación de los informes.

Nota metodológica

En la Vigilancia de IRAG en Castilla y León participan las Áreas Sanitarias de Burgos y Valladolid- Este. La Vigilancia no sería posible sin la colaboración de los Servicios de Medicina Preventiva y Microbiología del HUBU y del HCUV. La vigilancia de las IRAG tiene dos niveles: información semanal de casos de IRAG hospitalizados, por sexo y grupo de edad, e información adicional, epidemiológica, virológica y clínica en los casos que ingresan martes y miércoles. Toda la información se remite semanalmente al Centro Nacional de Epidemiología – Sistema de Vigilancia de Gripe y otros virus respiratorios en España. La población cubierta es el 26,3% extraída de la Base de Datos de Usuarios y Tarjeta Sanitaria de Sacyl a fecha 1 de septiembre de 2023.

Para más info.
selecciona estos enlaces.



983 413600
Ext. 807030